

TOP20 NVDR UPDATE



28 กันยายน 2566

Top 20 NVDR Net Buying Value (B m)

Stock	Date					
	27-น.ย.	26-น.ย.	25-น.ย.	22-น.ย.	21-น.ย.	20-น.ย.
PTTEP	802.2	557.9	307.9	227.4	-228.3	103.9
SCB	755.6	-205.6	-60.1	354.5	40.2	270.3
GULF	355.3	171.4	87.5	66.8	-22.1	-149.4
BBL	327.6	-278.4	94.2	-64.8	-155.6	-206.4
BGRIM	271.4	-46.8	-34.2	-24.5	-122.4	-6.4
OSP	125.0	24.1	15.6	39.9	86.9	-24.2
CPF	116.2	-26.6	-9.6	-4.3	5.5	-0.7
RATCH	109.7	-26.8	-7.3	-22.0	-12.3	-32.0
EGCO	107.2	-51.5	-42.2	-11.2	-2.6	-40.3
PTT	99.0	28.0	54.2	155.3	34.2	50.2
BANPU	93.2	53.2	-31.5	41.0	4.7	-34.8
GPSC	90.9	76.8	-57.0	-27.4	45.1	81.3
SAWAD	90.0	-64.8	-41.7	-60.6	-7.4	-26.7
ADVANC	80.8	93.8	-71.0	574.5	111.7	457.7
BCP	74.7	12.6	20.5	139.2	41.9	60.3
TTB	73.2	63.1	4.3	-8.2	-46.8	-3.6
PTTGC	55.6	-36.5	-7.1	65.6	40.0	-126.7
JMT	50.7	-26.9	-46.7	34.5	43.2	-22.5
KCE	35.3	-4.4	-21.3	38.0	43.7	12.7
CPN	34.4	-7.5	-59.5	-12.6	-46.1	10.1

Top 20 NVDR Net Selling Value (B m)

Stock	Date					
	27-น.ย.	26-น.ย.	25-น.ย.	22-น.ย.	21-น.ย.	20-น.ย.
AOT	-153.6	-386.9	-253.8	-293.8	-27.5	-259.8
TRUE	-139.0	114.5	32.1	26.4	226.7	88.7
DELTA	-120.6	-235.9	-171.0	368.4	-279.9	-131.9
TOP	-112.6	-100.3	-144.1	67.0	-91.2	-216.8
LH	-77.5	-159.5	-24.0	-42.8	-18.3	-102.4
CRC	-72.8	51.6	-11.7	-76.8	-151.5	-89.5
CPALL	-63.3	-120.5	-26.3	-77.0	83.5	-685.3
BH	-60.2	82.3	-106.8	-174.6	-72.2	25.5
AWC	-55.6	-64.9	-51.0	-42.6	32.3	-44.5
CENDEL	-50.2	-0.9	-19.1	38.5	2.7	5.8
SCGP	-50.0	-44.2	3.8	12.1	-59.9	-37.4
CBG	-43.2	-12.1	-28.8	-2.8	15.7	27.6
SCC	-43.0	-77.7	-34.9	-30.9	-18.4	-178.3
HMPRO	-39.8	-39.7	3.4	34.3	32.6	-32.1
MTC	-23.6	17.2	-42.0	-0.1	-60.9	50.3
BDMS	-23.4	-15.9	417.7	170.7	999.7	1,228.3
MINT	-22.6	-84.2	-20.9	-40.5	-119.8	13.3
ICHI	-21.5	70.0	19.3	14.5	50.4	-8.1
INTUCH	-17.1	-34.5	38.3	18.5	-29.6	-72.2
SIRI	-16.1	-25.4	-32.6	-48.8	-40.9	12.3

Top 20 NVDR Most Active by Value (B m)

Stock	Total	Buy	Sell	Net	% *
PTTEP	1,613.8	1,208.0	405.8	802.2	29.4
SCB	1,426.2	1,090.9	335.3	755.6	29.4
PTT	1,077.2	588.1	489.1	99.0	24.2
KBANK	898.7	441.5	457.3	-15.8	25.6
GULF	868.7	612.0	256.7	355.3	35.7
CRC	759.8	343.5	416.3	-72.8	41.1
EA	574.7	301.3	273.3	28.0	37.3
ADVANC	564.1	322.4	241.7	80.8	33.5
AOT	557.9	202.1	355.8	-153.6	21.4
BBL	522.6	425.1	97.5	327.6	20.4
CPALL	417.9	177.3	240.6	-63.3	23.4
OSP	408.4	266.7	141.7	125.0	34.8
DELTA	402.7	141.1	261.7	-120.6	22.8
BDMS	402.4	189.5	212.9	-23.4	28.3
BGRIM	397.1	334.2	62.9	271.4	41.1
TRUE	388.9	124.9	263.9	-139.0	26.5
TOP	376.3	131.9	244.4	-112.6	34.6
KTB	364.0	186.3	177.7	8.6	34.4
LH	341.5	132.0	209.5	-77.5	32.2
BH	335.4	137.6	197.8	-60.2	24.9

Top 20 NVDR Daily Outstanding

Stock	Thai NVDR's	Paid Up % of Paid Up	
	Investment *	Capital Shares	Capital **
TISCO-P	7,300	9,859	74.04
MORE	2,114,154,155	7,176,748,441	29.46
BBL	448,810,999	1,908,842,894	23.51
MBK-W4	1,816,968	8,029,644	22.63
BH	127,474,739	794,885,942	16.04
BCP	220,464,137	1,376,923,157	16.01
AH	56,376,309	354,842,012	15.89
AP	480,253,670	3,145,899,495	15.27
LH	1,802,594,898	11,949,713,176	15.08
THIP	12,848,172	89,999,686	14.28
KBANK	324,528,742	2,369,327,593	13.70
GBX	146,909,640	1,089,076,392	13.49
SPALI	257,670,345	1,953,054,030	13.19
BDMS	2,085,178,572	15,892,001,895	13.12
ICHI	155,066,142	1,300,000,000	11.93
HANA	93,474,309	804,878,860	11.61
CPALL	1,016,425,480	8,983,101,348	11.31
TOP	251,631,934	2,233,835,566	11.26
MILL-W7	152,973,248	1,388,673,991	11.02
W-W5	535,660,438	4,883,479,841	10.97

* % of Trading Volume in Underlying Securities
ที่มา: set.or.th

Note: Paid up capital shares of warrants are the number of issued warrants deduct from the total exercised warrants

* Thai NVDR's investment = จำนวนหุ้นที่ ThaiNVDR ถือครองโดยที่ยังไม่ได้อบรมรายการที่รอการชำระราคาและส่งมอบหลักทรัพย์

** ตามเกณฑ์ของธนาคารแห่งประเทศไทย บริษัท ไทยเอ็นวีดีอาร์ สามารถถือครองหุ้นได้ไม่เกิน

- 25% ของทุนจดทะเบียนชำระแล้ว สำหรับ BAY CIMBT KKP KTB LHFG SCB TCAP TISCO TMB และ BFIT

35% ของทุนจดทะเบียนชำระแล้ว สำหรับ BBL และ KBANK

SHORT SELL

🕒 28 กันยายน 2566

ปริมาณหุ้นที่ขายชอร์ต

ข้อมูลการขายชอร์ต ณ วันที่ 27 กันยายน 2566

หลักทรัพย์	ปริมาณหุ้นที่ขายชอร์ต (หุ้น)	มูลค่าการขายชอร์ต (บาท)	% ปริมาณการขายชอร์ต เทียบกับปริมาณการซื้อขาย แบบ Auto Matching
7UP	350,700	164,829.00	2.79%
AAI	542,500	2,115,722.00	1.14%
AAV	1,810,800	4,706,594.00	4.79%
AAV-R	360,200	937,872.00	0.95%
ACE	43,800	70,260.00	1.07%
ACE-R	36,300	58,213.00	0.89%
ADVANC	262,300	59,506,600.00	7.86%
ADVANC-R	76,500	17,324,200.00	2.29%
AEONTS	200	32,250.00	1.20%
AEONTS-R	500	80,550.00	3.01%
AH	83,800	2,852,425.00	5.26%
AI	7,700	36,960.00	13.73%
AIE	3,300	5,115.00	0.32%
AIT	80,200	367,638.00	3.88%
AIT-R	46,700	213,952.00	2.26%
AMATA	245,000	6,266,750.00	10.66%
AMATA-R	70,000	1,791,875.00	3.05%
AOT	2,161,500	149,425,000.00	11.53%
AOT-R	3,090,700	214,037,300.00	16.49%
AP	1,196,600	14,178,090.00	12.25%
AP-R	304,500	3,606,870.00	3.12%
AS	13,000	119,830.00	1.25%
ASIAN	128,800	936,410.00	4.15%
ASK	34,200	739,020.00	3.21%
ASK-R	1,400	30,390.00	0.13%
ASW	33,200	283,350.00	2.61%
AU	27,800	278,350.00	1.89%
AU-R	70,300	703,190.00	4.78%
AURA	4,500	78,300.00	0.39%
AURA-R	22,700	394,860.00	1.96%
AWC	7,610,400	29,482,068.00	9.44%
AWC-R	10,927,100	41,907,090.00	13.55%
BA	56,100	857,510.00	4.77%
BA-R	99,900	1,528,420.00	8.49%
BAFS-R	6,600	183,350.00	2.24%
BAM	713,800	7,419,510.00	16.01%
BAM-R	537,800	5,592,830.00	12.06%
BANPU	8,289,200	63,711,070.00	11.36%
BANPU-R	133,200	1,025,390.00	0.18%
BAY	4,100	128,125.00	2.29%
BAY-R	11,800	368,750.00	6.60%
BBK-R	13,300	1,475,350.00	13.05%
BBL	288,500	47,253,150.00	3.69%
BBL-R	84,600	13,849,800.00	1.08%
BCH	340,500	6,687,580.00	4.68%
BCH-R	325,600	6,402,010.00	4.48%
BCP	419,100	17,071,300.00	7.87%
BCP-R	248,100	10,098,650.00	4.66%
BCPG	270,400	2,625,195.00	6.27%
BCPG-R	210,800	2,047,395.00	4.88%
BDMS	4,014,300	108,386,100.00	15.86%
BDMS-R	540,400	14,581,725.00	2.13%
BEB	34,600	1,375,625.00	2.42%
BEAUTY	96,800	54,208.00	1.31%
BEAUTY-R	277,100	155,176.00	3.76%
BEC	75,300	516,965.00	3.16%
BEC-R	296,200	2,043,950.00	12.42%
BEM	3,418,100	28,117,855.00	12.02%
BEM-R	1,428,000	11,781,000.00	5.02%
BGC	10,000	89,500.00	2.50%
BGRIM	456,100	13,604,550.00	5.71%
BGRIM-R	492,100	14,704,350.00	6.16%
BH	96,500	25,632,300.00	4.72%
BH-R	189,100	50,100,800.00	9.26%
BIC	146,000	4,494,400.00	3.88%
BIC-R	235,900	7,235,000.00	6.26%
BLA	211,900	5,796,700.00	2.03%
BLA-R	590,500	16,231,600.00	5.65%
BPP	64,700	889,580.00	11.44%
BPP-R	36,600	505,080.00	6.47%
BRI	44,300	357,890.00	2.84%
BTG	83,000	1,867,100.00	3.44%
BTG-R	34,800	783,040.00	1.44%
BTS	1,271,100	9,523,270.00	5.07%
BTS-R	3,235,800	24,251,735.00	12.89%
BYD	28,800	191,315.00	0.42%
BYD-R	240,700	1,629,630.00	3.49%
CBG	59,100	4,819,700.00	1.92%
CBG-R	314,300	25,649,775.00	10.21%
CENDEL	222,100	10,495,950.00	5.41%
CENDEL-R	927,800	43,921,800.00	22.60%
CHAYO	121,400	825,520.00	2.39%
CHG	3,433,800	11,211,436.00	9.08%
CHG-R	2,713,800	8,869,488.00	7.17%
CIMBT	13,800	9,522.00	0.42%
CK	64,200	1,338,860.00	3.47%
CK-R	38,900	809,140.00	2.11%
CKP	87,400	285,936.00	1.48%
CKP-R	469,500	1,532,648.00	7.95%
COM7	832,100	25,461,225.00	14.79%
COM7-R	17,000	518,550.00	0.30%
CPALL	984,900	59,747,725.00	6.78%
CPALL-R	519,200	31,573,300.00	3.58%

หลักทรัพย์	ปริมาณหุ้นที่ขายชอร์ต (หุ้น)	มูลค่าการขายชอร์ต (บาท)	% ปริมาณการขายชอร์ต เทียบกับปริมาณการซื้อขาย แบบ Auto Matching
CPAXT	202,500	6,581,250.00	4.83%
CPAXT-R	70,200	2,282,075.00	1.67%
CPF	920,300	18,725,590.00	5.79%
CPF-R	650,100	13,231,670.00	4.09%
CPN	256,500	16,661,550.00	3.63%
CPN-R	1,061,900	68,770,550.00	15.02%
CRC	1,963,900	76,012,625.00	8.24%
CRC-R	3,220,500	124,115,925.00	13.51%
CV	57,900	59,039.00	0.27%
DCC	383,700	645,470.00	3.55%
DCC-R	198,700	334,375.00	1.84%
DELTA	514,000	53,063,200.00	6.00%
DELTA-R	711,500	73,134,550.00	8.30%
DITTO	14,100	392,925.00	0.85%
DITTO-R	11,400	316,175.00	0.69%
DMT	64,700	778,740.00	3.26%
DOHOME	408,200	4,520,110.00	8.27%
DOHOME-R	514,600	5,702,120.00	10.43%
DUSIT	9,200	88,240.00	1.14%
EA	884,300	45,879,700.00	5.98%
EA-R	2,470,200	128,536,300.00	16.70%
EASTW	25,600	113,620.00	34.41%
EASTW-R	6,900	30,552.00	9.27%
EGATIF	25,900	145,410.00	4.27%
EGCO	25,400	3,101,450.00	2.82%
EGCO-R	7,700	945,050.00	0.86%
EKH	48,500	383,150.00	19.89%
EPG	64,300	420,425.00	3.59%
EPG-R	31,000	202,830.00	1.73%
ERW	1,202,200	6,694,865.00	7.26%
ETC	49,900	140,718.00	1.68%
FORTH	46,600	1,356,200.00	3.26%
FORTH-R	1,000	29,200.00	0.07%
FSMART	147,700	1,394,295.00	7.89%
FSMART-R	1,300	12,220.00	0.07%
GFPT	285,400	2,912,790.00	8.25%
GFPT-R	184,800	1,888,470.00	5.34%
GIS	212,500	53,125.00	2.46%
GLOBAL	360,100	6,157,950.00	4.63%
GLOBAL-R	168,100	2,877,370.00	2.16%
GPSC	790,700	35,271,500.00	7.88%
GPSC-R	593,600	26,593,500.00	5.92%
GULF	1,969,000	87,736,650.00	7.29%
GULF-R	2,356,600	105,954,900.00	8.72%
GUNKUL	3,072,100	9,879,236.00	6.16%
GUNKUL-R	557,800	1,802,080.00	1.12%
HANA	332,800	19,506,975.00	3.61%
HANA-R	582,600	34,426,925.00	6.32%
HENG	45,600	108,716.00	2.03%
HL	1,800	21,780.00	1.10%
HMPRO	2,710,500	34,431,260.00	11.89%
HMPRO-R	1,236,700	15,698,370.00	5.43%
HUMAN	29,800	302,130.00	2.27%
ICHI	254,900	4,295,430.00	3.39%
ICHI-R	216,100	3,644,400.00	2.88%
III	186,200	2,297,680.00	5.60%
ILM	26,100	622,920.00	2.57%
ILM-R	2,100	50,200.00	0.21%
INTUCH	65,800	4,836,150.00	4.23%
INTUCH-R	283,300	20,811,050.00	18.23%
IRPC	4,054,100	8,382,904.00	14.27%
IRPC-R	2,683,900	5,533,658.00	9.45%
ITC-R	44,700	940,070.00	0.28%
ITD	169,800	233,494.00	6.13%
ITD-R	269,900	372,053.00	9.75%
IVL	572,300	15,358,650.00	6.24%
IVL-R	383,600	10,268,075.00	4.18%
JAS	67,300	137,612.00	1.02%
JAS-R	60,500	123,420.00	0.92%
JMART	518,500	11,602,110.00	4.26%
JMART-R	912,500	20,460,160.00	7.50%
JMT	142,400	6,588,825.00	2.06%
JMT-R	67,700	3,139,625.00	0.98%
JTS	23,300	680,525.00	16.67%
JTS-R	4,600	134,375.00	3.29%
KAMART	35,000	437,250.00	1.01%
KBANK	975,300	120,958,150.00	7.35%
KBANK-R	859,700	106,234,450.00	6.48%
KCE	548,100	28,288,125.00	7.21%
KCE-R	591,600	30,433,050.00	7.78%
KEX	21,200	153,010.00	2.21%
KEX-R	30,200	218,920.00	3.15%
KGI	5,900	26,314.00	0.76%
KKP	244,800	13,428,500.00	9.02%
KKP-R	184,700	10,112,950.00	6.81%
KLINIQ	1,300	46,150.00	0.13%
KSL	170,000	476,000.00	3.15%
KSL-R	431,100	1,215,014.00	7.98%
KTB	2,631,400	49,310,250.00	9.34%
KTB-R	2,385,500	44,624,700.00	8.47%
KTC	70,500	3,110,975.00	3.52%
KTC-R	33,500	1,467,575.00	1.67%
LANNA-R	5,200	80,600.00	1.29%
LH	2,796,800	22,000,640.00	4.18%
LH-R	9,617,000	75,476,675.00	14.38%
LPN-R	6,700	27,356.00	2.30%

- โปรดดูรายการขายชอร์ตของสมาชิกที่เป็นผู้ร่วมค้ำหน่วยลงทุน หรือผู้ดูแลสภาพคล่องของหน่วยลงทุนของกองทุนรวมอีทีเอฟเพื่อบัญชีบริษัทประเภทเพื่อทำกำไรจากส่วนต่างของราคาหรือเพื่อดูแลสภาพคล่อง แล้วแต่กรณี
- รายการที่ชื่อย่อหลักทรัพย์ด้วย "-R" หมายถึง ข้อมูลธุรกรรมขายชอร์ตในเอ็นวีดีอาร์

ที่มา : set.or.th

SHORT SELL

ปริมาณหุ้นที่ขายชอร์ต (ต่อ)

ข้อมูลการขายชอร์ต ณ วันที่ 27 กันยายน 2566

หลักทรัพย์	ปริมาณหุ้นที่ขายชอร์ต (หุ้น)	มูลค่าการขายชอร์ต (บาท)	% ปริมาณการขายชอร์ต เทียบกับปริมาณการซื้อขาย IIUU Auto Matching	หลักทรัพย์	ปริมาณหุ้นที่ขายชอร์ต (หุ้น)	มูลค่าการขายชอร์ต (บาท)	% ปริมาณการขายชอร์ต เทียบกับปริมาณการซื้อขาย IIUU Auto Matching
M	24,700	1,132,500.00	6.96%	SIRI-R	6,176,300	10,762,678.00	3.61%
M-R	44,100	2,022,300.00	12.43%	SIS	14,000	315,680.00	3.12%
MAJOR	202,300	2,692,490.00	4.76%	SISB	133,600	4,146,575.00	2.39%
MAJOR-R	405,200	5,436,250.00	9.53%	SISB-R	222,000	6,920,550.00	3.98%
MASTER	21,900	1,373,750.00	5.05%	SJWD	165,400	2,443,050.00	4.98%
MBK	62,000	1,097,220.00	5.11%	SJWD-R	500	7,400.00	0.02%
MBK-R	47,800	847,010.00	3.94%	SKR	9,100	102,830.00	2.84%
MC	150,400	1,992,330.00	4.34%	SKY	106,500	3,758,825.00	5.06%
MEGA	102,000	4,561,175.00	5.90%	SKY-R	139,200	4,904,150.00	6.62%
MEGA-R	88,200	3,946,700.00	5.11%	SNNP	155,100	3,207,460.00	1.66%
MGC-R	33,200	247,630.00	7.09%	SNNP-R	94,500	1,946,540.00	1.01%
MINT	2,078,200	65,046,325.00	13.86%	SOLAR	75,600	54,050.00	4.21%
MINT-R	2,554,300	79,441,375.00	17.03%	SPA	19,400	248,320.00	1.25%
MOSHI-R	18,700	1,040,100.00	4.08%	SPA-R	8,000	101,800.00	0.51%
MTC	838,700	30,467,025.00	8.76%	SPALI	654,500	13,132,920.00	13.52%
MTC-R	832,800	30,097,625.00	8.69%	SPALI-R	281,400	5,668,530.00	5.81%
NCAP	200,000	652,000.00	2.06%	SPCG-R	2,500	30,750.00	2.29%
NER	239,200	1,091,866.00	6.38%	SPRC	1,158,300	10,511,615.00	2.89%
NEX	557,600	6,334,330.00	6.74%	SPRC-R	1,959,900	17,758,960.00	4.89%
NEX-R	54,800	631,680.00	0.66%	SSP	7,600	51,245.00	6.29%
NRF	661,200	3,073,772.00	1.58%	SSP-R	5,800	39,085.00	4.80%
NSL	17,200	388,050.00	3.83%	STA	438,300	6,945,810.00	6.30%
NTV	1,200	46,800.00	3.75%	STA-R	683,600	10,843,690.00	9.83%
ONEE	166,900	693,610.00	5.06%	STANLY	1,000	185,200.00	0.94%
ONEE-R	500	2,070.00	0.02%	STANLY-R	800	146,800.00	0.75%
OR	1,573,900	29,190,570.00	11.84%	STEC	106,400	1,034,235.00	1.89%
OR-R	858,700	15,886,040.00	6.46%	STEC-R	326,000	3,166,510.00	5.80%
ORI	374,500	3,701,370.00	6.68%	STGT	96,500	638,465.00	4.62%
ORI-R	798,500	7,887,550.00	14.24%	STGT-R	38,700	255,950.00	1.85%
OSP	880,400	22,659,050.00	3.87%	STPI	99,700	343,388.00	3.87%
OSP-R	1,499,500	38,600,425.00	6.59%	SUPER	934,800	439,356.00	4.73%
OTO	95,400	110,515.00	2.87%	SUPER-R	61,400	28,655.00	0.31%
PCC	6,900	21,804.00	1.14%	SUSCO	90,400	339,536.00	3.87%
PLANB	1,021,700	8,703,540.00	3.58%	SUSCO-R	62,700	235,752.00	2.69%
PLANB-R	437,900	3,708,645.00	1.53%	SYNEX	26,700	330,140.00	2.61%
PM	10,800	93,260.00	9.87%	TASCO	27,300	439,280.00	3.60%
PR9	35,500	602,520.00	4.14%	TASCO-R	59,500	952,980.00	7.86%
PR9-R	10,800	184,720.00	1.26%	TCAP	105,900	5,238,575.00	8.92%
PRIME	80,000	107,200.00	0.22%	TCAP-R	164,100	8,093,500.00	13.83%
PRM	442,700	3,017,000.00	10.16%	TEAMG	84,600	519,535.00	3.95%
PRM-R	108,200	738,005.00	2.48%	TEAMG-R	214,300	1,307,875.00	10.02%
PSH	48,700	623,360.00	12.81%	TFG	123,800	458,388.00	4.77%
PSH-R	21,500	275,200.00	5.65%	TFG-R	1,064,700	3,953,678.00	40.98%
PSL	129,900	1,294,090.00	1.19%	TGE	32,500	53,535.00	0.27%
PTG	974,400	9,160,350.00	20.52%	THANI	241,000	729,156.00	7.59%
PTG-R	280,400	2,634,180.00	5.91%	THANI-R	790,500	2,387,620.00	24.90%
PTL	24,300	312,190.00	4.65%	THCOM	172,700	2,412,590.00	2.19%
PTT	8,219,600	277,411,500.00	12.58%	THG	24,100	1,604,150.00	5.89%
PTT-R	1,243,500	41,968,125.00	1.90%	THG-R	44,200	2,948,450.00	10.80%
PTTEP	476,000	80,940,050.00	2.95%	TIDLOR	423,300	8,803,920.00	2.60%
PTTEP-R	323,200	54,917,900.00	2.00%	TIDLOR-R	485,200	10,063,260.00	2.99%
PTTGC	974,300	33,290,300.00	9.00%	TIPH	18,700	707,450.00	6.06%
PTTGC-R	634,900	21,756,575.00	5.86%	TIPH-R	59,100	2,237,100.00	19.14%
RABBIT	2,725,300	1,662,433.00	4.64%	TISCO	179,900	17,667,725.00	2.80%
RAM-R	2,300	97,000.00	9.91%	TISCO-R	371,000	36,435,900.00	5.78%
RATCH	461,700	14,430,775.00	7.88%	TKC	15,700	384,530.00	3.44%
RATCH-R	661,300	20,705,600.00	11.28%	TKN	546,600	6,993,560.00	6.52%
RBF	269,900	2,799,690.00	3.40%	TKN-R	45,600	583,680.00	0.54%
RBF-R	289,900	3,003,410.00	3.65%	TKS	29,500	231,590.00	6.96%
RCL	365,600	8,013,760.00	13.96%	TLI	566,700	7,281,370.00	5.84%
RCL-R	135,900	2,977,500.00	5.19%	TLI-R	247,300	3,231,550.00	2.55%
RJH-R	3,200	90,400.00	9.01%	TOA	51,000	1,170,310.00	5.07%
ROJNA	136,900	964,510.00	2.46%	TOA-R	78,200	1,797,940.00	7.78%
ROJNA-R	5,100	35,915.00	0.09%	TOP	1,203,800	59,052,375.00	10.91%
RS	44,600	651,160.00	2.64%	TOP-R	803,800	39,497,950.00	7.29%
S	110,000	121,392.00	4.93%	TPIPL	272,500	393,187.00	10.01%
S-R	192,200	211,923.00	8.61%	TPIPL-R	464,000	671,954.00	17.05%
SABINA	14,500	384,675.00	2.28%	TPIPP	169,400	559,020.00	6.39%
SABINA-R	2,600	68,250.00	0.41%	TPIPP-R	313,400	1,034,220.00	11.83%
SABUY	657,100	4,627,400.00	3.45%	TQM	161,000	5,393,875.00	8.64%
SABUY-R	24,000	166,770.00	0.13%	TQM-R	28,600	963,225.00	1.53%
SAK	36,100	172,144.00	4.45%	TRUE	5,656,600	41,491,765.00	5.68%
SAMART	223,200	1,151,188.00	3.13%	TRUE-R	1,252,100	9,179,680.00	1.26%
SAPPE	500	40,800.00	0.08%	TSE	9,400	18,988.00	2.90%
SAPPE-R	30,400	2,490,250.00	4.57%	TSTH	143,500	120,155.00	5.43%
SAT	42,100	773,490.00	2.40%	TTA	66,700	418,850.00	1.74%
SAWAD	1,138,300	49,307,325.00	9.88%	TTA-R	504,300	3,164,330.00	13.16%
SAWAD-R	387,100	16,725,375.00	3.66%	TTB	23,348,200	39,616,839.00	6.66%
SC	199,400	789,562.00	2.77%	TTB-R	7,355,200	12,475,148.00	2.10%
SC-R	144,600	571,902.00	2.01%	TTW	135,800	1,215,410.00	5.70%
SCB	267,900	27,537,750.00	1.42%	TTW-R	408,600	3,656,970.00	17.14%
SCB-R	1,325,500	135,878,500.00	7.02%	TU	921,400	13,233,160.00	6.47%
SCC	93,800	28,491,800.00	8.36%	TU-R	822,200	11,765,230.00	5.78%
SCC-R	120,100	36,475,300.00	10.70%	TVO	77,200	1,682,590.00	6.49%
SCCC	300	40,050.00	1.28%	TVO-R	264,600	5,761,930.00	22.24%
SCGP	683,800	26,799,450.00	7.93%	UBE	43,000	41,280.00	2.12%
SCGP-R	752,900	29,527,800.00	8.73%	UNIQ	1,400	4,312.00	1.12%
SCN	89,100	133,650.00	20.41%	UVAN	25,600	210,110.00	9.07%
SGC-R	7,700	13,398.00	0.05%	VGI	1,410,700	3,530,780.00	3.79%
SGP	23,500	191,525.00	46.26%	VGI-R	854,800	2,119,902.00	2.29%
SGP-R	4,600	37,490.00	9.06%	VBHA	25,900	60,256.00	3.19%
SHR	162,500	432,122.00	4.03%	WHA	2,630,800	14,211,345.00	10.45%
SHR-R	232,500	627,120.00	5.77%	WHA-R	1,444,400	7,805,865.00	5.74%
SINGER	1,146,800	14,884,140.00	7.59%	WHAUP	56,800	217,418.00	2.84%
SINGER-R	8,500	111,060.00	0.06%	WHAUP-R	13,500	51,726.00	0.67%
SIRI	12,681,300	22,148,629.00	7.41%	WICE	323,400	2,386,750.00	16.42%
				XPG	1,414,900	1,913,632.00	2.22%
				XPG-R	694,600	952,828.00	1.09%

- ไม่รวมรายการขายชอร์ตของสมาชิกที่เป็นผู้ร่วมค้าหน่วยลงทุน หรือผู้ดูแลสภาพคล่องของหน่วยลงทุนของกองทุนรวมอีกเ็พเพื่อบัญชีบริษัทประเภทเพื่อกำทำไรจากส่วนต่างของราคาหรือเพื่อดูแลสภาพคล่อง แล้วแต่กรณี
- รายการที่ชื่อย่อหลักทรัพย์ด้วย "-R" หมายถึง ข้อมูลธุรกรรมขายชอร์ตในเอ็นวีดีอาร์

ที่มา : set.or.th

รายงานการเปลี่ยนแปลงการถือหลักทรัพย์และสัญญาซื้อขายล่วงหน้าของผู้บริหาร (แบบ 59) ประจำวันที่ 27 กันยายน 2566

ชื่อบริษัท	วิธีการได้มา/จำหน่าย	ชื่อผู้บริหาร	ประเภทหลักทรัพย์	วันที่ได้มา/จำหน่าย	จำนวน	ราคา
BWG	ขาย	นาย วิชาญ วิทยาศัย	ใบสำคัญแสดงสิทธิที่จะซื้อหุ้น	20/09/2566	416,666	0.01
EKH	ซื้อ	นาย กวีชัย เลิศวิศารัตน์	ใบสำคัญแสดงสิทธิที่จะซื้อหุ้น	26/09/2566	50,000	1.82
EP	รับโอน	นาย ยุทธ ชินสุภัคกุล	หุ้นสามัญ	25/09/2566	19,890,934	-
EP	ซื้อ	นาย ยุทธ ชินสุภัคกุล	หุ้นสามัญ	26/09/2566	4,100	3.02
FTE	ซื้อ	นาย ทักษิณ ตันดีไพจิตร	หุ้นสามัญ	26/09/2566	131,500	1.64
KSL	ซื้อ	นาย จารุญ ชินธรรมมิตร	หุ้นสามัญ	26/09/2566	300,000	2.87
LEO	ซื้อ	นาย เกตติวิทย์ สิทธิสุนทรวงค์	หุ้นสามัญ	26/09/2566	100,000	5.98
MCS	ซื้อ	นาย ทนกร สีดามบูรณ	หุ้นสามัญ	26/09/2566	20,000	6.80
PEACE	ซื้อ	นาย พิสิฐ ปัญญาคณาภรณ์	หุ้นสามัญ	26/09/2566	30,000	3.94
PHG	ซื้อ	นาย กฤษรัตน์ ตระกูลช่าง	หุ้นสามัญ	26/09/2566	150,000	12.80
PRIN	ซื้อ	นาย ปริญญญา ไกรวิจินดาชัย	หุ้นสามัญ	26/09/2566	10,800	3.00
PRINC	ซื้อ	นาย สาธิต วิทยาการ	หุ้นสามัญ	27/09/2566	310,800	5.00
SANKO	ซื้อ	นาย รัฐวัฒน์ ศุขสายชล	หุ้นสามัญ	27/09/2566	150,000	1.30
SAV	ซื้อ	นาง ผ่องศรี สลักเพชร	หุ้นสามัญ	26/09/2566	30,000	15.60
SAV	ซื้อ	นาย ชระชัย พงศ์พานงาม	หุ้นสามัญ	26/09/2566	50,000	16.50
SAV	ซื้อ	นาย ชระชัย พงศ์พานงาม	หุ้นสามัญ	26/09/2566	50,000	16.00
SFLEX	ซื้อ	นาย ปรินทร์ธรณ์ อภิธนากรวิวงศ์	หุ้นสามัญ	26/09/2566	100,000	3.45
SGP	ซื้อ	นางสาว พัชราวดี วีระบรรพต	หุ้นสามัญ	25/09/2566	4,000,000	8.20
SIRI	ซื้อ	นาย อภิชาติ จุตระกุล	หุ้นสามัญ	26/09/2566	5,000,000	1.76
SKN	ซื้อ	นาง กิติยา นิยมเลอร์	หุ้นสามัญ	26/09/2566	25,000	4.36
SUSCO	ซื้อ	นาย มงคล สิมะโรจน์	หุ้นสามัญ	26/09/2566	200,000	3.77
SYNTEC	ซื้อ	นาย ณยศ บิลัญญะกุล	หุ้นสามัญ	26/09/2566	50,000	1.66
TBN	ซื้อ	นางสาว จุฬารัตน์ ประเสริฐลาภ	หุ้นสามัญ	26/09/2566	3,000	18.80
TMILL	ซื้อ	นาย ปรีชา อรรถวิทย์ชัย	หุ้นสามัญ	26/09/2566	5,400	3.92
TNDT	ขาย	นาย สุวัฒน์ แดงพิณลัยสกุล	หุ้นสามัญ	26/09/2566	100,000	0.37
TVO	ขาย	นาย คุณา วิทยฐานะกรณ	หุ้นสามัญ	25/09/2566	45,600	22.90
UTP	ซื้อ	นาย มงคล มังกรภัก	หุ้นสามัญ	26/09/2566	15,000	11.90
WARRIX	ซื้อ	นาย สง่า ตั้งจันสิริ	หุ้นสามัญ	26/09/2566	50,000	9.20

ที่มา: sec.or.th

รายงานการได้มา/จำหน่ายหลักทรัพย์ของกิจการ (แบบ 246-2) ประจำวันที่ 27 กันยายน 2566

หลักทรัพย์	ชื่อผู้ได้มา/จำหน่าย	วิธีการ	ประเภทหลักทรัพย์ 1	% ก่อน			วันที่ได้มา/จำหน่าย	% หลัง			หมายเหตุ
				ได้มา/จำหน่าย	%	ได้มา/จำหน่าย		ได้มา/จำหน่าย	%	ได้มา/จำหน่าย	
AMA	นาย พิพัฒน์ รัชกิจประการ	ได้มา	หุ้น	3.9909	2.8962	6.8872	26/9/2566	32.5333	2.8962	35.4295	
B	นาง อารีรัตน์ ลิสวัสดิ์ตระกูล	จำหน่าย	หุ้น	5.1454	0.1651	4.9803	21/9/2566	5.1454	0.1651	4.9803	
BYD	AYK VENTURES LIMITED	ได้มา	หุ้น	0.0000	14.4126	14.4126	25/9/2566	0.0000	14.4126	14.4126	
BYD	นาย ประพล มลิ้นจินดา	จำหน่าย	หุ้น	14.4132	14.4126	0.0006	25/9/2566	14.4132	14.4126	0.0006	
SGP	นางสาว พัชราวดี วีระบรรพต	ได้มา	หุ้น	4.8425	0.2176	5.0602	25/9/2566	4.8425	0.2176	5.0602	

- หุ้น หมายถึง หุ้นสามัญหรือหุ้นบุริมสิทธิ หรือใบแสดงสิทธิในผลประโยชน์ที่เกิดจากหลักทรัพย์อ้างอิงไทย (DF) หลักทรัพย์แปลงสภาพ หมายถึง ใบสำคัญแสดงสิทธิที่จะซื้อหุ้นสามัญ หุ้นกู้แปลงสภาพ หรือหลักทรัพย์อื่นที่อาจแปลงสภาพได้
- กรณีที่มีการรายงานเป็นกลุ่ม ชื่อผู้ได้มา/จำหน่าย จะแสดงข้อมูลของบุคคลในกลุ่มที่มีการเปลี่ยนแปลง ส่วน %การได้มา/จำหน่าย และ %หลังการได้มา/จำหน่าย จะแสดงตัวเลขของทั้งกลุ่ม และบุคคลตามมาตรา 258 (นิยามตามบุคคลมาตรา 258)
- ข้อมูลเบื้องต้น หมายถึง ข้อมูลยังไม่ครบถ้วน และ/หรือ อยู่ระหว่างการสอบทานฉบับแก้ไข หมายถึง ผู้รายงานยื่นเอกสารชุดใหม่ เพื่อแก้ไขชุดเดิม chain principle หมายถึง การได้มาหุ้นโดยทางอ้อม และเป็นกรณีที่ได้มาในจำนวนที่ทำให้ผู้ได้มาต้องทำคะแนนซื้อหลักทรัพย์ทั้งหมดของกิจการ

ที่มา: sec.or.th

TURNOVER LIST



28 กันยายน 2566

TURNOVER LIST & TRADING ALERT หลักทรัพย์ที่เข้าข่ายมาตรการจำกัดการซื้อขาย

สิ้นสุด	หลักทรัพย์	ระดับ 1		ระดับ 2		ระดับ 3	
		วันเริ่มต้น	วันสิ้นสุด	วันเริ่มต้น	วันสิ้นสุด	วันเริ่มต้น	วันสิ้นสุด
8 ก.ย. 66	CMO	11 ก.ย. 66	29 ก.ย. 66				

หมายเหตุ

เมื่อหุ้นสามัญเข้ามาตรการให้หลักทรัพย์อื่นของบง. และหลักทรัพย์ที่มีการอ้างอิงหลักทรัพย์ของบง. เข้ามาตรการจำกัดการซื้อขายด้วย (ยกเว้น DW) โดย

1. Cash Balance: สมาชิกต้องดำเนินการให้ลูกค้าซื้อหลักทรัพย์ด้วยบัญชี **Cash Balance** เท่านั้น โดยลูกค้าต้องวางเงินสดไว้ล่วงหน้ากับสมาชิกเต็มจำนวนก่อนซื้อหลักทรัพย์

2. ห้ามคำนวณวงเงินซื้อขาย: ห้ามสมาชิกใช้หลักทรัพย์เป็นหลักประกันในการคำนวณเป็นวงเงินซื้อขายหลักทรัพย์ (ในทุกประเภทบัญชี)

3. ห้าม Net Settlement: ห้ามสมาชิกหักกลบราคาค่าซื้อกับราคาค่าขายหลักทรัพย์เดียวกันในวันเดียวกัน (ซื้อและขายหลักทรัพย์เดียวกันในวันเดียวกัน ค่าขายคืนเป็นวงเงินในวันทำการถัดไป)

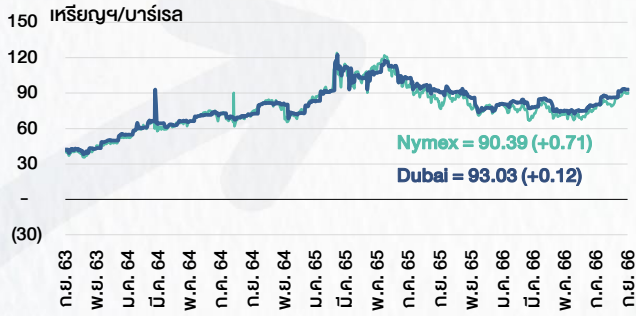
ทั้งนี้ มาตรการจำกัดการซื้อขาย มีปัจจัยที่ใช้ในการพิจารณา คือ อัตราหมุนเวียนการซื้อขาย (**Turnover ratio**) มูลค่าการซื้อขาย และราคาซื้อขาย ที่ไม่สอดคล้องกับปัจจัยพื้นฐาน เช่น **P/E Ratio** เป็นต้น

ที่มา: set.or.th

CYCLICAL WATCH

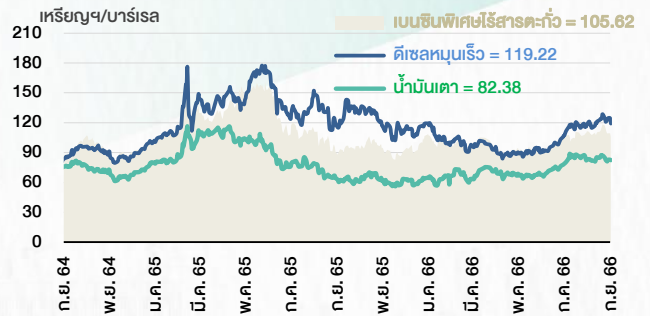
🕒 28 กันยายน 2566

ราคาน้ำมันดิบ



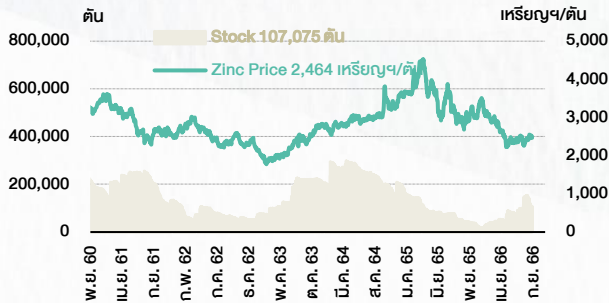
ที่มา : TQ professional

ราคาขายปลีกน้ำมันสำเร็จรูปตลาดสิงคโปร์



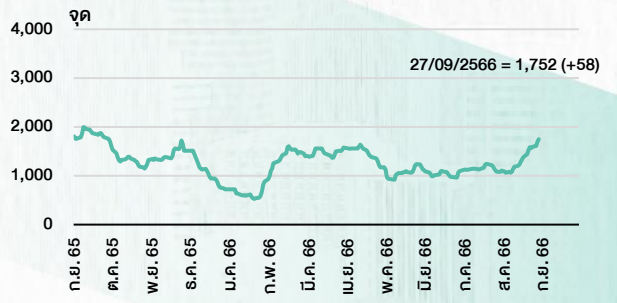
ที่มา : TOP

ราคาสังกะสี



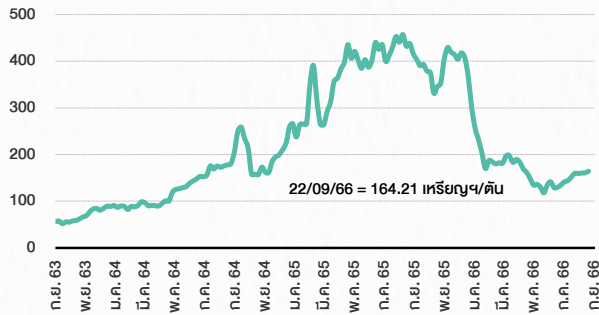
ที่มา : lme.co.uk

ดัชนีค่าระวาง BDI



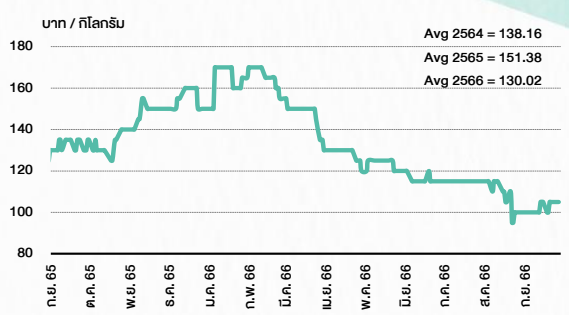
ที่มา : TQ professional

ราคาก๊าซหุงต้ม



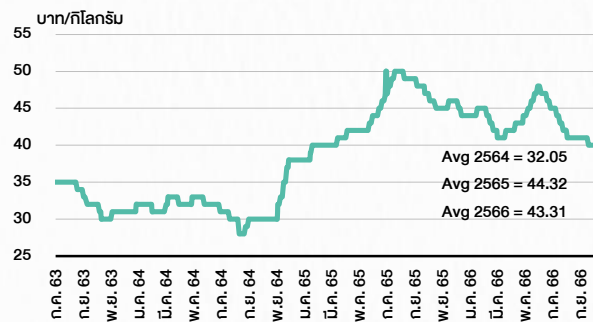
ที่มา : BANPU

ราคาถั่วขาว 61-70 ตัว/กก.



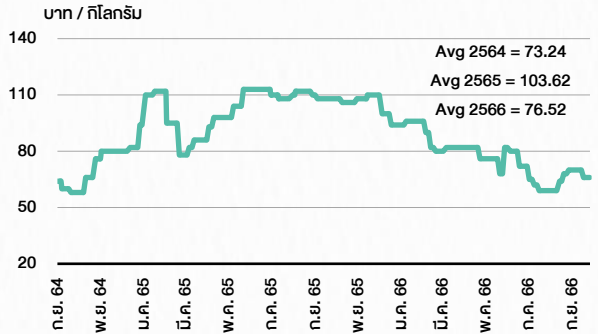
ที่มา : สำนักงานเศรษฐกิจการเกษตร

ราคาไก่เป็น



ที่มา : สำนักงานเศรษฐกิจการเกษตร

ราคาหมู



ที่มา : สำนักงานเศรษฐกิจการเกษตร

STOCK CALENDAR

September 2023				
Manday	Tuesday	Wednesday	Thursday	Friday
25 XB WICE 24.8644 existing :1ETL @tba XR LHHOTEL 1:0.8549n @tba	26 New list - Transportation & Logistics Samart Aviation Solution (SAV) 640m shrs, B0.50 par (IPO 166m shrs @B19.00) Co's name & symbol change M Pictures Entertainment (MPIC) > Zalekta (ZAA) Last trading day BCPG-W2	27 XD ENGY @B0.05 XE BCPG-W2 1:1w @B8.00 (final, "SP") XR JCKH 1:2.75n @B0.03 XW JCKH 3n existing: 1JCKH-W2 New shares trading BYD 801,422,610 shrs (w)	28 Last trading day INSET-W1 New shares trading ALPHAX 742,500,000 shrs (pp) GCAP 4,219,409 shrs (pp)	29 XE INSET-W1 1:1w @B2.00 (final, "SP") Conversion A5-W2 1:1w @B5.00 A5-W3 1:1w @B8.30 AIT-W2 1:1w @B2.00 AJA-W3 1.071:1w @B0.186 AJA-W4 1:1w @B0.40 AKS-W5 1.07:1w @B0.026 ANAN-W1 1:1w @B1.65 BANPU-W5 1:1w @B7.50 (final) BE8-W1 1:1w @B75 BROOK-W6 1.126:1w @B0.577 BROOK-W7 1.128:1w @B1.153 BR-W1 1:1w @B5.00 BRR-W2 1:1w @B13.00 CHO-W3 1:1w @B1.10 CSC-P 1:1 CWT-W5 1:1w @B3.50 (final) DEMCO-W7 1:1w @B3.50 DIMET-W4 1.0677:1w @B0.4683 (final) EP-W4 1:1w @B8.30 EVER-W4 1:1w @B1.00 (final) IP-W1 1.045:1w @B23.915 (final) ITEL-W4 1:1w @B11.50 J-W3 1:1w @B9.00 J-W4 1:1w @B6.25 JCKH-W1 1:1w @B0.25 JMART-W4 1.13582:1w @B13.20649 JMART-W5 1.13057:1w @B61.91597 JMT-W4 1.00267:1w @B89.75998 MACO-W3 1.294:1w @B1.545 MILL-W7 1:1w @B0.40 NCAP-W1 1:1w @B7.00 NUSA-W5 1:1w @B1.00 PLANET-W1 1:1w @B2.00 PORT-W3 1:1w @B3.30 RABBIT-P 1:1 SCM-W2 1:1w @B2.00 SKE-W1 1:1w @B1.30 STARK-W1 1:1w @B5.00 TFI-W1 1:1w @B0.15 TH-W3 1:1w @B1.00 TNDT-W1 1:1w @B0.50 TRUBB-W2 1:1w @B6.00 UBIS-W1 1:1w @B7.00 VGI-W3 1:1w @B11.90 VIBHA-W4 1:1w @B3.00

October 2023				
Manday	Tuesday	Wednesday	Thursday	Friday
2 XD LHHOTEL @B0.30 Conversion BIOTEC-W2 1:1w @B0.50 TTB-W1 1:1w @B0.95	3 Last trading day WAVE-W2 XR META 10:3n @B0.24	4 XE WAVE-W2 4.49:1w @B0.156 (final, "SP") XD PTT @B0.80 RS @B0.60 TFMAMA @B2.25	5 Last trading day META-W5 XD NDX01 @B0.0182	6 XE META-W5 1:1w @B1.00 (final, "SP")
9 XD CHAYO @B0.00111112 CHAYO 50 existing: 1STD TTB @B0.05	10 XR CCET 1:0.7863n @tba	11 Conversion EMC-W6 1:1w @B0.15 (final)	12 Conversion EMC-W6 1:1w @B0.15 (final)	13 PUBLIC HOLIDAY (H.M. King Bhumibol Adulyadej The Great Memorial Day)
16 Conversion MBK-W1 1.1396:1w @B2.6326 MBK-W2 1.1032:1w @B2.7192 MBK-W3 1.10697:1w @B2.8045 MBK-W4 1.0387:1w @B2.8881 PRG-W1 1.0664:1w @B4.6886 PRG-W2 1.037:1w @B4.8218 PRG-W3 1.0092:1w @B4.9543	17 Last trading day BWG-W5 XR JCK 1:1n @B0.30	18 XE BWG-W5 1:1w @B1.00 (final, "SP") Last trading day MBK-W1	19 XE MBK-W1 1.1396:1w @B2.6326 (final, "SP") XR CV 1:2n @B1.00 XW CV 2n : 1 CV-W1 @free Conversion BCPG-W2 1:1w @B8.00 (final)	20 XE MBK-W1 1.1396:1w @B2.6326 (final, "SP") XR CV 1:2n @B1.00 XW CV 2n : 1 CV-W1 @free Conversion BCPG-W2 1:1w @B8.00 (final)
23 PUBLIC HOLIDAY (Chulalongkorn Day)	24 Last trading day PLANET-W1 Conversion INSET-W1 1:1w @B2.00 (final)	25 Delist INSET-W1 XE PLANET-W1 1:1w @B2.00 (final, "SP") Conversion SAAM-W2 1:1w @B11.00	26 Conversion WAVE-W2 4.49:1w @B0.156 (final)	27 Conversion WAVE-W2 4.49:1w @B0.156 (final)
30 XR ALPHAX 1:1n @B0.25 XW B 3 existing: 1B-W8	31 Last trading day INET-W2 Conversion META-W5 1:1w @B1.00 (final)			

November 2023				
Manday	Tuesday	Wednesday	Thursday	Friday
		1 Delist META-W5 XE INET-W2 1:1w @B4.50 (final, "SP")	2 XD MC @B0.36	
6 Last trading day ICN-W1 XW RS 10 existing: 1RS-W5	7 XE ICN-W1 1:1w @B1.00 (final, "SP")	8 XW CHAYO 10 existing: 1CHAYO-W3	9 Conversion BWG-W5 1:1w @B1.00 (final)	10 Conversion BWG-W5 1:1w @B1.00 (final)

ที่มา: set.or.th

ANTI-CORRUPTION PROGRESS INDICATOR

คำอธิบายผลการประเมินแต่ละระดับ

ระดับที่ 1 มีนโยบาย (Committed)

มีคำมั่นหรือมติคณะกรรมการในเรื่องการดำเนินธุรกิจที่จะไม่มีส่วนเกี่ยวข้องกับการทุจริตและการดูแลให้บริษัทปฏิบัติตามกฎหมายที่เกี่ยวข้อง

ระดับที่ 2 ประกาศเจตนารมณ์ (Declared)

มีการประกาศเจตนารมณ์เข้าเป็นแนวร่วมปฏิบัติของภาคเอกชนไทยในการต่อต้านการทุจริต (CAC) หรือโครงการต่อต้านทุจริตที่กำหนดให้องค์กรต้องมีกระบวนการในตนเองเดียวกัน

ระดับที่ 3 มีมาตรการป้องกัน (Established)

มีมาตรการป้องกัน การประเมินความเสี่ยง การสื่อสารและฝึกอบรมแก่พนักงาน รวมทั้งการดูแลให้มีการดำเนินการและการทบทวนความเหมาะสมของมาตรการอย่างสม่ำเสมอ

ระดับที่ 4 ได้รับการรับรอง (Certified)

มีการสอบทานจากคณะกรรมการตรวจสอบหรือผู้สอบบัญชีที่สำนักงาน ก.ส.ต. ให้ความเห็นชอบ และได้รับการรับรองหรือผ่านการตรวจสอบเพื่อให้ความเชื่อมั่นอย่างเป็นทางการจากหน่วยงานภายนอก (เช่น CAC)

ระดับที่ 5 ขยายผลสู่ผู้ที่เกี่ยวข้อง (Extended)


มีการขยายผลการดำเนินนโยบายต่อต้านการทุจริตสู่ผู้ที่เกี่ยวข้องในห่วงโซ่อุปทาน และการเปิดเผยข้อมูลเกี่ยวกับกรณีทุจริตที่เกิดขึ้น


เปิดเผยบ้างแต่ไม่เน้นนโยบายที่ชัดเจน


ไม่เปิดเผยหรือไม่เน้นนโยบาย

CG SCORE: การจัดอันดับบรรษัทภิบาล

คำอธิบายผลการประเมินแต่ละระดับ

ระดับคะแนน 5 (90-100) : ดีเลิศ 

ระดับคะแนน 4 (80-89) : ดีมาก 

ระดับคะแนน 3 (70-79) : ดี 

NR. : ไม่ปรากฏชื่อในรายงาน CGR

"Disclaimer: การเปิดเผย (ก) ผลสำรวจในเรื่องการกำกับดูแลกิจการ (Corporate Governance Report) ที่จัดทำโดยสมาคมส่งเสริมสถาบันกรรมการบริษัทไทย (IOD) และ (ข) ผลการประเมินดัชนีชี้วัดความคืบหน้าการป้องกันการมีส่วนเกี่ยวข้องกับการทุจริตคอร์รัปชัน (Anti-Corruption Progress Indicators) ที่จัดทำโดยสถาบันที่เกี่ยวข้อง ซึ่งมีการเปิดเผยโดยสำนักงานคณะกรรมการกำกับหลักทรัพย์และตลาดหลักทรัพย์นี้ เป็นการสำรวจและประเมินโดยสมาคมหรือสถาบันที่เกี่ยวข้องจากข้อมูลที่ได้รับจากบริษัทจดทะเบียนตามที่บริษัทจดทะเบียนได้ระบุใน (ก) แบบแสดงข้อมูลตามหลักเกณฑ์ Corporate Governance Report of Thai Listed Companies (CGR) ประจำปี และ (ข) แบบแสดงข้อมูลเพื่อการประเมิน Anti-Corruption ซึ่งได้อ้างอิงข้อมูลมาจากแบบแสดงรายการข้อมูลประจำปี (แบบ 56-1) รายงานประจำปี (แบบ 56-2) หรือในเอกสารและหรือรายงานอื่นที่เกี่ยวข้องของบริษัทจดทะเบียนนั้น แล้วแต่กรณี โดยเป็นการสำรวจและประเมินจากข้อมูลของบริษัทจดทะเบียนที่มีการเปิดเผยต่อสาธารณะ และเป็นข้อมูลที่ผู้ลงทุนทั่วไปสามารถเข้าถึงได้ และเป็นการดำเนินการตามนโยบายของสำนักงานคณะกรรมการกำกับหลักทรัพย์และตลาดหลักทรัพย์

ทั้งนี้ ผลการสำรวจหรือผลการประเมินดังกล่าวเป็นการนำเสนอในมุมมองของ IOD หรือสถาบันที่เกี่ยวข้องซึ่งเป็นบุคคลภายนอก โดยมีได้เป็นการประเมินการปฏิบัติตามของบริษัทย่อยในตลาดหลักทรัพย์แห่งประเทศไทย และมีได้ใช้ข้อมูลภายในเพื่อการประเมินแต่อย่างใด

เนื่องจากผลสำรวจหรือผลการประเมินดังกล่าวเป็นเพียงผลสำรวจหรือผลการประเมิน ณ วันที่ปรากฏในผลสำรวจหรือผลการประเมินเท่านั้น ดังนั้น ผลสำรวจหรือผลการประเมินจึงอาจเปลี่ยนแปลงได้ภายหลังวันดังกล่าว หรือเมื่อข้อมูลที่เกี่ยวข้องมีการเปลี่ยนแปลง ทั้งนี้ บริษัทหลักทรัพย์ [ฯ] มิได้ยืนยัน ตรวจสอบ หรือรับรองความถูกต้องครบถ้วนของผลสำรวจหรือผลการประเมินดังกล่าวแต่อย่างใด"

CG SCORE: การจัดอันดับบริษัทมหาชน



AAV	AUCT	BRR	CPF	EPG	HANA	KCE	MC	NWR	PPS	RS	SEAOIL	SST	THANI	TQM	U
ADVANC	AWC	BTS	CPI	ETC	HARN	KKP	MCOT	NYT	PR9	S	SE-ED	STA	THCOM	TRC	UAC
AF	AYUD	BTW	CPN	FPI	HMPRO	KSL	METCO	OISHI	PREB	S & J	SELIC	STEC	THG	TRU	UBIS
AH	BAFS	BWG	CRC	FPT	ICC	KTB	MFEC	OR	PRG	SAAM	SENA	STI	THIP	TRUE	UV
AIRA	BANPU	CENTEL	CFRESH	DDD	FSMART	ICHI	KTC	MINT	ORI	SABINA	SHR	SUN	THRE	TSC	VGI
AKP	BAY	CFRESH	DDD	GBX	III	LALIN	MANO	OSP	PROUD	SAMART	SIRI	SUSCO	THREL	TSR	VIH
AKR	BBL	CHEWA	DELTA	GC	ILINK	LANNA	MOONG	OTO	PSH	SAMTEL	SIS	SUTHA	TIP	TSTE	WAC
ALT	BCP	CHO	DEMCO	GCAP	ILM	LH	MSC	PAP	PSL	SAT	SITHAI	SVI	TIPCO	TSTH	WAV
AMA	BCPG	CIMBT	DRT	GFPT	INTUCH	LHFG	MTC	PCSGH	PTG	SC	SMK	SYMC	TISCO	TTA	WHA
AMATA	BDM5	CK	DTAC	GGC	IP	LIT	MVP	PDG	PTT	SCB	SMPC	SYNTEC	TK	TTB	WHA
AMATAV	BEM	CKP	DUSIT	GLAND	IRPC	LPN	NCL	PDJ	PTTEP	SCC	SNC	TACC	TKT	TTCL	WICI
ANAN	BGC	CM	EA	GLOBAL	ITEL	MACO	NEP	PG	PTTGC	SCCC	SONIC	TASCO	TMT	TTW	WINI
AOT	BGRIM	CNT	EASTW	GPI	IVL	MAJOR	NER	PHOL	PYLON	SCG	SPALI	TCAP	TNDT	TU	ZEN
AP	BIZ	COM7	ECF	GPSC	SENAJ	MAKRO	NKI	PLANB	Q-CON	SCGP	SPI	TEAMG	TNITY	TVD	
ARIP	BKI	COMAN	ECL	GRAMMY	JWD	MALEE	NOBLE	PLANET	QH	SCM	SPRC	TFMAMA	TOA	TVI	
ARROW	BOL	COTTO	EE	GULF	K	MBK	NSI	PLAT	QTC	SDC	SPVI	TGH	TOP	TVO	
ASP	BPP	CPALL	EGCO	GUNKUL	KBANK	MST	NVD	PORT	RATCH	SEAFCO	SSSC	THANA	TPBI	TWPC	



2S	APCS	BEYOND	CMC	ESSO	HYDRO	JMT	LOXLEY	NCAP	PPP	SA	SKE	STANLY	TITLE	TSE	WP
7UP	APURE	BFIT	COLOR	ESTAR	ICN	KBS	LRH	NCH	PPPM	SAK	SKN	STGT	TKN	TVT	XO
ABICO	AQUA	BJC	CPL	ETE	IFS	KCAR	LST	NETBAY	PRIME	SALEE	SKR	STOWER	TKS	TWP	XPG
ABM	ASAP	BJCHI	CPW	FE	IMH	KEX	M	NEX	PRIN	SAMCO	SKY	STPI	TM	UEC	YUAS.
ACE	ASEFA	BLA	CRD	FN	IND	KGI	MATCH	NINE	PRINC	SANKO	SLP	SUC	TMC	UMI	
ACG	ASIA	BR	CSC	FNS	INET	KIAT	MBAX	NRF	PSTC	SAPPE	SMIT	SWC	TMD	UOBKH	
ADB	ASIAN	BROOK	CSP	FORTH	INSET	KISS	MEGA	NTV	PT	SAWAD	SMT	SYNEX	TMI	UP	
AEONTS	ASIMAR	CBG	CWT	FSS	INSURE	KOOL	META	OCC	QLT	SCI	SNP	T	TMILL	UPF	
AGE	ASK	CEN	DCC	FTE	IRC	KTIS	MFC	OGC	RBF	SCN	SO	TAE	TNL	UPOIC	
AHC	ASN	CGH	DCON	FVC	IRCP	KUMWEL	MGT	PATO	RCL	SCP	SORKON	TAKUNI	TNP	UTP	
AIT	ATP30	CHARAN	DHOUSE	GEL	IT	KUN	MICRO	PB	RICHY	SE	SPA	PTECH	TOG	VCOM	
ALL	B	CHAYO	DOD	GENC	ITD	KWC	MILL	PICO	RML	SFLEX	SPC	TCC	TPA	VL	
ALLA	BA	CHG	DOHOME	GUS	J	KWM	MITSIB	PIMO	ROJNA	SFP	SPCG	TCMC	TPAC	VNT	
ALUCON	BAM	CHOTI	DV8	GYT	JAS	L&E	MK	PJW	RPC	SFT	SR	TEAM	TPCS	VPO	
AMANAH	BC	CHOW	EASON	HEMP	JCK	LDC	MODERN	PL	RT	SGF	SRICHA	TFG	TPS	VRANDA	
AMARIN	BCH	CI	EFORL	HPT	JCKH	LEO	MTI	PM	RWI	SIAM	SSC	TFI	TRFN	WGE	
APCO	BEC	CIG	ERW	HTC	JMART	LHK	NBC	PMTA	S11	SINGER	SSF	TIGER	TRT	WIK	



A	AU	BSBM	CMO	F&D	IHL	KCM	MCS	NOVA	PRAKIT	SABUY	SPACK	TCCC	TPOLY	VIBHA	
AI	B52	BSM	CMR	FMT	IIG	KK	MDX	NPK	PRAPAT	SF	SPG	THMUI	TOR	W	
AIE	BEAUTY	BTNC	CPT	GIFT	INGRS	KKC	MJD	NUSA	PRECHA	SGP	SO	TNH	TTI	WIN	
AJ	BGT	BYD	CRANE	GLOCON	INOX	KWI	MORE	ALPHAX	PTL	SCT	SSP	TNR	TYCN	WORK	
AMC	BH	CAZ	CSR	GREEN	JAK	KYE	MUD	PAF	RCI	SIMAT	STARK	TOPP	UKEM	WPH	
APP	BIG	CCP	D	GSC	JR	LEE	NC	PF	RJH	SIB	STC	TPCH	UMS	YGG	
AQ	BLAND	CCD	EKH	GTB	JTS	LPH	NDR	PK	RP	SK	SUPER	TPPL	UNIQ	ZIGA	
ARIN	BM	CITY	EMC	TECH	JUBILE	MATI	NFC	PLE	RPH	SMART	SVOA	TPIPP	UFA		
AS	BROCK	CMAN	EP	HUMAN	KASET	M-CHAI	NNCL	PPM	RSP	SOLAR	TC	TPAS	UREKA		

Anti-corruption Progress Indicator ปี 2 กลุ่ม

ได้รับการรับรอง

2S	B	BWG	DELTA	FSS	IFEC	KTB	MFEC	OGC	PREB	SAAM	SMK	SYNTEC	TKT	TTCL	WICE
ADVANC	BAFS	CEN	DEMCO	FTE	IFS	KTC	MINT	ORI	PRG	SABINA	SMPC	TAE	TMK	TU	WIK
AF	BAM	CENTEL	DIMET	GBX	ILINK	KWC	MONO	PAP	PRINC	SAPPE	SNC	TAKUNI	TMILL	TVD	XO
AI	BANPU	CFRESH	DRT	GC	INET	KWI	MOONG	PATO	PRM	SAT	SNP	TASCO	TMT	TVI	ZEN
AIE	BAY	CGH	DTAC	GCAP	INSURE	L&E	MSC	PB	PROS	SC	SORKON	PTECH	TNITY	TVO	
AIRA	BBL	CHEWA	DUSIT	GEL	INTUCH	LANNA	MST	PCSGH	PSH	SCB	SPACK	TCAP	TNL	TWPC	
AKP	BCH	CHOTI	EA	GFPT	IRC	LH	MTC	PDG	PSL	SCC	SPALI	TCMC	TNP	U	
AMA	BCP	CHOW	EASTW	GGC	IRPC	LHFG	MTI	PDJ	PSTC	SCCC	SPC	TFG	TNR	UBE	
AMANAH	BCPG	CIG	ECL	GUS	ITEL	LHK	NBC	PE	PT	SCG	SPI	TFI	TOG	UBIS	
AMATA	BEYOND	CIMBT	EGCO	GPI	IVL	LPN	NEP	PG	PTG	SCN	SPRC	TFMAMA	TOP	UEC	
AMATAV	BGC	CM	EP	GPSC	JKN	LRH	NINE	PHOL	PTT	SEAOIL	SRICHA	TGH	TOPP	UKEM	
AP	BGRIM	CMC	EPG	GSTEEL	K	M	NKI	PK	PTTEP	SE-ED	SSF	THANI	TPA	UOBKH	
APCS	BJCHI	COM7	ERW	GUNKUL	KASET	MAKRO	NATION	PL	PTTGC	SELIC	SSP	THCOM	TPP	UPF	
AQUA	BKI	COTTO	ESTAR	HANA	KBANK	MALEE	NNCL	PLANB	Q-CON	SENA	SSSC	THIP	TRU	UV	
ARROW	BLA	CPALL	ETE	HARN	KBS	MBAX	NOBLE	PLANET	QH	SGP	SST	THRE	TRUE	VGI	
ASIAN	BPP	CPF	FE	HEMP	KCAR	MBK	NOK	PLAT	QLT	SINGER	STA	THREL	TSC	VIH	
ASK	BROOK	CPI	FNS	HMPRO	KCE	MC	NSI	PM	QTC	SIRI	STOWER	TIDLOR	TSTE	VNT	
ASP	BRR	CPN	FPI	HTC	KGI	MCOT	NWR	PPP	RATCH	SITHAI	SUSCO	TIPCO	TSTH	WACOAL	
AWC	BSBM	CSC	FPT	ICC	KKP	META	OCC	PPPM	RML	SKR	SVI	TISCO	TTA	WHA	
AYUD	BTS	DCC	FSMART	ICHI	KSL	MFC	ALPHAX	PPS	S & J	SMIT	SYMC	TKS	TTB	WHAUP	

ประกาศเจตนาสมัคร

7UP	APCO	CHG	CRC	ECF	GULF	JMART	KUMWEL	MILL	NUSA	SAK	SSS	TQM	WIN		
ABICO	AS	CPL	DDD	EKH	III	JMT	LDC	NCL	PIMO	SCGP	STECH	TSI	YUASA		
AJ	BEC	CPR	DHOUSE	ETC	INOX	JR	MAJOR	NOVA	PR9	SCM	STGT	VCOM	ZIGA		
ALT	BKD	CPW	DOHOME	EVER	J	KEX	MATCH	NRF	RS	SIS	SUPER	VIBHA			