

TOP20 NVDR UPDATE



29 กันยายน 2566

Top 20 NVDR Net Buying Value (B m)

Stock	Date					
	28-น.ย.	27-น.ย.	26-น.ย.	25-น.ย.	22-น.ย.	21-น.ย.
PTTEP	537.8	802.2	557.9	307.9	227.4	-228.3
BANPU	272.5	93.2	53.2	-31.5	41.0	4.7
SCB	229.1	755.6	-205.6	-60.1	354.5	40.2
DELTA	209.9	-120.6	-235.9	-171.0	368.4	-279.9
KCE	175.4	35.3	-4.4	-21.3	38.0	43.7
MTC	131.1	-23.6	17.2	-42.0	-0.1	-60.9
SPRC	99.5	0.0	-40.2	220.9	88.0	-51.5
TISCO	87.0	-3.6	-145.7	-46.9	-33.3	24.3
OSP	63.6	125.0	24.1	15.6	39.9	86.9
GLOBAL	56.4	-2.6	-8.9	-12.3	-2.7	-23.8
STA	54.8	7.1	-21.2	4.5	16.2	7.3
BBL	53.0	327.6	-278.4	94.2	-64.8	-155.6
BGRIM	51.6	271.4	-46.8	-34.2	-24.5	-122.4
BDMS	40.9	-23.4	-15.9	417.7	170.7	999.7
TCAP	29.8	-1.4	-15.2	-1.3	-8.8	-8.2
HANA	28.4	-4.6	-16.5	-61.4	40.9	23.5
BCP	27.3	74.7	12.6	20.5	139.2	41.9
EA	21.3	28.0	125.7	-26.7	-40.7	31.7
BAM	20.8	-5.6	-15.9	-14.1	-2.6	-1.4
ICHI	15.4	-21.5	70.0	19.3	14.5	50.4

Top 20 NVDR Net Selling Value (B m)

Stock	Date					
	28-น.ย.	27-น.ย.	26-น.ย.	25-น.ย.	22-น.ย.	21-น.ย.
AOT	-659.9	-153.6	-386.9	-253.8	-293.8	-27.5
KBANK	-475.0	-15.8	-535.9	-219.2	-974.8	-132.4
PTT	-377.6	99.0	28.0	54.2	155.3	34.2
BH	-140.0	-60.2	82.3	-106.8	-174.6	-72.2
SCGP	-139.3	-50.0	-44.2	3.8	12.1	-59.9
CRC	-129.1	-72.8	51.6	-11.7	-76.8	-151.5
GULF	-125.0	355.3	171.4	87.5	66.8	-22.1
KTB	-124.1	8.6	-55.4	30.4	0.7	55.0
CPALL	-118.6	-63.3	-120.5	-26.3	-77.0	83.5
ADVANC	-103.6	80.8	93.8	-71.0	574.5	111.7
AWC	-97.5	-55.6	-64.9	-51.0	-42.6	32.3
LH	-92.7	-77.5	-159.5	-24.0	-42.8	-18.3
TTB	-90.9	73.2	63.1	4.3	-8.2	-46.8
HMPRO	-90.3	-39.8	-39.7	3.4	34.3	32.6
MINT	-85.2	-22.6	-84.2	-20.9	-40.5	-119.8
BEM	-75.3	8.9	-38.6	-59.0	40.4	58.5
BTS	-73.1	-4.0	-62.4	-47.6	-11.2	-20.3
BCH	-69.7	11.5	-31.2	2.9	12.1	18.1
IVL	-61.1	9.2	-38.6	-96.2	12.3	203.1
INTUCH	-54.1	-17.1	-34.5	38.3	18.5	-29.6

Top 20 NVDR Most Active by Value (B m)

Stock	Total	Buy	Sell	Net	% *
PTTEP	1,733.8	1,135.8	598.0	537.8	23.5
PTT	1,530.8	576.6	954.2	-377.6	29.9
SCB	1,311.1	770.1	541.0	229.1	22.7
AOT	1,238.9	289.5	949.4	-659.9	31.3
KBANK	1,090.5	307.8	782.7	-475.0	27.9
BDMS	970.7	505.8	464.9	40.9	27.5
DELTA	957.2	583.5	373.7	209.9	35.7
ADVANC	893.5	395.0	498.6	-103.6	37.1
EA	769.3	395.3	374.0	21.3	36.6
GULF	669.2	272.1	397.1	-125.0	44.3
CPALL	667.7	274.5	393.2	-118.6	33.7
BANPU	652.2	462.3	189.8	272.5	18.8
HANA	648.2	338.3	309.9	28.4	24.2
BBL	631.4	342.2	289.2	53.0	41.5
IVL	592.1	265.5	326.6	-61.1	33.1
SCC	564.3	255.7	308.6	-52.9	23.1
KTB	553.1	214.5	338.6	-124.1	27.2
TOP	506.8	259.8	247.0	12.7	22.3
MTC	478.7	304.9	173.8	131.1	35.6
TRUE	461.8	209.9	251.9	-42.1	23.1

Top 20 NVDR Daily Outstanding

Stock	Thai NVDR's	Paid Up % of Paid Up	
	Investment *	Capital Shares	Capital **
TISCO-P	7,300	9,859	74.04
MORE	2,114,342,455	7,176,748,441	29.46
BBL	447,102,254	1,908,842,894	23.42
MBK-W4	1,816,968	8,029,644	22.63
BH	127,781,949	794,885,942	16.08
BCP	220,768,937	1,376,923,157	16.03
AH	56,266,340	354,842,012	15.86
AP	480,095,594	3,145,899,495	15.26
LH	1,782,572,165	11,949,713,176	14.92
THIP	12,848,172	89,999,686	14.28
KBANK	320,374,633	2,369,327,593	13.52
GBX	146,912,260	1,089,076,392	13.49
SPALI	257,009,117	1,953,054,030	13.16
BDMS	2,081,912,887	15,892,001,895	13.10
ICHI	159,197,322	1,300,000,000	12.25
HANA	93,191,809	804,878,860	11.58
CPALL	1,014,453,284	8,983,101,348	11.29
TOP	249,590,244	2,233,835,566	11.17
W-W5	535,160,438	4,883,479,841	10.96
MINT	611,093,050	5,595,797,917	10.92

* % of Trading Volume in Underlying Securities
ที่มา: set.or.th

Note: Paid up capital shares of warrants are the number of issued warrants deduct from the total exercised warrants

* Thai NVDR's investment = จำนวนหุ้นที่ ThaiNVDR ถือครองโดยที่ยังไม่ได้อบรมรายการที่รอการชำระราคาและส่งมอบหลักทรัพย์

** ตามเกณฑ์ของธนาคารแห่งประเทศไทย บริษัท ไทยเอ็นวีดีอาร์ สามารถถือครองหุ้นได้ไม่เกิน

- 25% ของทุนจดทะเบียนชำระแล้ว สำหรับ BAY CIMBT KKP KTB LHFG SCB TCAP TISCO TMB และ BFIT

35% ของทุนจดทะเบียนชำระแล้ว สำหรับ BBL และ KBANK

SHORT SELL

ปริมาณหุ้นที่ขายชอร์ต ข้อมูลการขายชอร์ต ณ วันที่ 28 กันยายน 2566

หลักทรัพย์	ปริมาณหุ้นที่ขายชอร์ต (หุ้น)	มูลค่าการขายชอร์ต (บาท)	% ปริมาณการขายชอร์ต เทียบกับปริมาณการซื้อขายแบบ Auto Matching	หลักทรัพย์	ปริมาณหุ้นที่ขายชอร์ต (หุ้น)	มูลค่าการขายชอร์ต (บาท)	% ปริมาณการขายชอร์ต เทียบกับปริมาณการซื้อขายแบบ Auto Matching
7UP	624,600	293,562.00	6.99%	CPALL-R	2,195,600	132,851,225.00	13.53%
AAI	823,300	3,303,478.00	1.59%	CPAXT	272,400	8,853,000.00	8.33%
AAV	7,456,500	19,414,546.00	15.26%	CPAXT-R	75,700	2,454,175.00	2.31%
AAV-R	1,593,900	4,127,344.00	3.26%	CPF	1,073,700	21,837,640.00	6.28%
ACC	898,500	454,773.00	1.03%	CPF-R	906,800	18,449,980.00	5.30%
ACE	141,100	224,382.00	5.34%	CPN	369,200	23,681,075.00	5.06%
ACE-R	1,900	3,026.00	0.07%	CPN-R	859,600	55,206,825.00	11.78%
ADVANC	817,000	184,854,100.00	15.31%	CRC	1,589,400	60,421,925.00	6.95%
ADVANC-R	234,000	52,900,800.00	4.38%	CRC-R	2,723,400	103,284,900.00	11.91%
AEONTS	1,800	292,650.00	1.49%	CV	47,200	47,416.00	0.83%
AEONTS-R	8,700	1,403,950.00	7.21%	DCC	462,000	776,159.00	10.20%
AH	134,000	4,621,650.00	16.25%	DCC-R	460,400	769,155.00	10.17%
AI	26,400	126,720.00	6.01%	DELTA	542,300	56,421,900.00	4.20%
AIE	47,400	77,217.00	0.30%	DELTA-R	823,900	85,277,250.00	6.38%
AIT	105,400	503,140.00	5.98%	DITTO	21,800	606,100.00	1.26%
AIT-R	23,700	112,134.00	1.35%	DITTO-R	17,800	499,525.00	1.03%
AMATA	682,500	17,616,250.00	16.85%	DOHOME	1,945,000	21,245,390.00	18.98%
AMATA-R	207,100	5,354,250.00	5.11%	DOHOME-R	167,400	1,818,230.00	1.63%
AOT	2,567,400	179,749,825.00	9.08%	DUSIT	22,300	210,260.00	1.59%
AOT-R	4,817,300	336,927,450.00	17.04%	EA	1,450,200	73,910,400.00	7.02%
AP	269,400	3,234,090.00	4.20%	EA-R	3,696,800	188,322,650.00	17.90%
AS	26,000	235,225.00	0.59%	EASTW	28,100	123,960.00	3.02%
ASIAN	43,000	317,360.00	2.15%	EASTW-R	6,700	29,598.00	0.72%
ASK	78,100	1,699,360.00	10.03%	EGATIF	28,200	157,920.00	4.31%
ASK-R	300	6,530.00	0.04%	EGCO	27,200	3,304,150.00	2.38%
ASW	113,400	970,170.00	18.18%	EGCCO-R	20,200	2,453,100.00	1.77%
AU	17,100	176,130.00	1.05%	EKH	100,100	790,790.00	12.56%
AU-R	92,400	950,510.00	5.67%	EPG	143,500	952,750.00	7.37%
AUCT	24,700	257,180.00	1.43%	EPG-R	364,700	2,397,355.00	18.72%
AUCT-R	10,900	114,490.00	0.63%	ERW	596,100	3,320,920.00	4.52%
AURA	4,500	78,750.00	0.32%	ERW-R	68,000	377,400.00	0.52%
AURA-R	29,400	496,930.00	2.01%	ETC	50,200	147,764.00	0.88%
AWC	6,099,300	23,257,252.00	5.92%	FORTH	77,100	2,257,025.00	8.76%
AWC-R	17,167,900	65,375,376.00	16.67%	FORTH-R	26,500	786,700.00	3.01%
BA	485,800	7,309,890.00	6.17%	FSMART	80,900	756,380.00	3.60%
BA-R	231,800	3,500,940.00	2.94%	FSMART-R	12,400	116,560.00	0.55%
BAFS-R	3,200	89,600.00	2.43%	GFPT	222,200	2,333,110.00	4.58%
BAM	1,638,100	17,211,380.00	7.84%	GFPT-R	240,200	2,498,010.00	4.95%
BAM-R	1,579,800	16,632,120.00	7.56%	GLOBAL	1,701,200	28,823,420.00	10.97%
BANPU	10,667,300	85,234,555.00	4.91%	GLOBAL-R	128,900	2,187,500.00	0.83%
BANPU-R	4,043,300	32,182,515.00	1.86%	GPSC	900,300	39,822,600.00	6.31%
BAY	10,300	321,875.00	5.43%	GPSC-R	1,746,600	76,836,550.00	12.24%
BAY-R	9,300	292,500.00	4.90%	GULF	2,076,300	92,830,375.00	12.27%
BBIK	2,100	235,600.00	2.92%	GULF-R	2,762,500	123,402,100.00	16.33%
BBIK-R	3,000	338,800.00	4.17%	GUNKUL	1,215,100	3,892,702.00	4.53%
BBL	289,700	47,955,950.00	6.30%	GUNKUL-R	3,014,100	9,615,122.00	11.25%
BCH	491,400	9,687,180.00	3.86%	HANA	926,800	57,173,000.00	4.24%
BCH-R	1,873,400	36,905,980.00	14.73%	HANA-R	845,500	51,794,975.00	3.87%
BCP	262,800	10,900,775.00	4.68%	HENG	101,000	244,696.00	4.66%
BCP-R	263,900	10,935,825.00	4.70%	HL	800	9,600.00	0.39%
BCPG	540,700	5,219,355.00	8.14%	HMPRO	4,533,900	57,146,580.00	11.09%
BCPG-R	102,100	980,450.00	1.54%	HMPRO-R	2,447,700	30,726,870.00	5.99%
BDMS	8,086,500	216,707,050.00	12.21%	HTC	27,600	456,600.00	13.09%
BDMS-R	1,012,500	26,841,450.00	1.53%	HTC-R	13,000	215,380.00	6.16%
BE3	27,200	1,081,425.00	1.75%	HUMAN	16,900	179,140.00	1.83%
BEAUTY	64,800	35,640.00	0.69%	ICHI	162,700	2,774,930.00	3.38%
BEAUTY-R	90,400	51,528.00	0.97%	ICHI-R	121,700	2,066,750.00	2.53%
BEC	202,100	1,372,345.00	4.93%	III	120,500	1,505,060.00	3.88%
BEC-R	440,500	2,971,115.00	10.75%	ILM	9,800	231,720.00	3.81%
BEM	3,923,700	32,329,770.00	13.60%	ILM-R	1,500	35,440.00	0.58%
BEM-R	3,277,200	26,989,035.00	11.36%	INTUCH	112,400	8,224,400.00	4.27%
BGC	1,500	13,570.00	1.07%	INTUCH-R	478,600	35,029,075.00	18.20%
BGRIM	926,600	27,160,300.00	4.70%	IRPC	10,392,900	21,641,862.00	13.79%
BGRIM-R	1,832,800	52,944,050.00	9.30%	IRPC-R	12,599,000	26,185,766.00	16.72%
BH	277,600	74,544,700.00	11.15%	ITC-R	183,000	3,810,400.00	1.93%
BH-R	162,900	43,635,900.00	6.54%	ITD	197,100	273,969.00	4.50%
BJC	206,000	6,258,050.00	5.38%	ITD-R	374,000	520,888.00	8.54%
BJC-R	478,900	14,525,225.00	12.50%	IVL	2,529,000	67,449,800.00	7.44%
BLA	229,300	6,500,050.00	6.03%	IVL-R	2,520,400	65,674,500.00	7.41%
BLA-R	542,100	15,323,900.00	14.25%	JAS-R	291,500	601,052.00	2.77%
BLAND	353,700	272,349.00	4.29%	JMART	955,600	21,721,850.00	4.25%
BLAND-R	290,000	223,300.00	3.52%	JMART-R	944,000	21,453,400.00	4.20%
BPP	65,600	907,880.00	4.39%	JMT	147,600	6,854,450.00	2.77%
BPP-R	22,600	313,400.00	1.51%	JMT-R	236,900	10,982,825.00	4.44%
BRI	22,500	183,610.00	6.17%	JTS	12,400	363,575.00	21.91%
BRR	3,000	16,050.00	1.49%	JTS-R	3,000	87,900.00	5.30%
BTG	106,900	2,412,000.00	7.95%	KBANK	1,510,200	189,056,900.00	9.67%
BTG-R	138,000	3,105,000.00	10.27%	KBANK-R	2,489,600	310,830,650.00	15.94%
BTS	2,401,800	17,755,480.00	6.11%	KBSPIF	37,000	329,300.00	53.62%
BTS-R	6,501,400	47,931,200.00	16.53%	KCE	809,600	43,886,450.00	3.05%
BYD	127,900	888,045.00	1.90%	KCE-R	611,300	33,208,950.00	2.30%
BYD-R	867,100	5,957,710.00	12.90%	KEX	136,900	963,105.00	5.45%
CBG	428,700	35,008,400.00	9.29%	KEX-R	47,600	336,170.00	1.89%
CBG-R	853,500	69,720,725.00	18.50%	KGI	38,600	172,156.00	2.57%
CENTEL	203,900	9,616,675.00	5.57%	KKP	190,900	10,602,450.00	6.44%
CENTEL-R	273,100	12,868,650.00	7.47%	KKP-R	120,200	6,671,900.00	4.05%
CHAYO	163,300	1,104,740.00	3.87%	KLINIQ	1,300	47,450.00	0.09%
CHG	1,131,400	3,671,424.00	7.06%	KSL	84,500	239,700.00	4.25%
CHG-R	2,355,400	7,658,288.00	14.69%	KSL-R	128,900	365,890.00	6.49%
CIMBT	34,300	23,667.00	2.14%	KTB	5,413,800	102,684,190.00	10.09%
CK	65,100	1,357,280.00	3.90%	KTB-R	2,035,500	38,584,100.00	3.79%
CK-R	109,500	2,285,870.00	6.56%	KTC	245,500	10,731,600.00	8.86%
CKP	540,900	1,764,702.00	15.45%	KTC-R	318,400	13,921,650.00	11.49%
CKP-R	360,000	1,173,470.00	10.28%	LALIN	3,600	30,780.00	3.60%
COM7	1,797,700	55,387,125.00	24.87%	LANNA	26,700	416,970.00	2.91%
COM7-R	24,800	763,800.00	0.34%	LANNA-R	15,700	244,920.00	1.71%
CPALL	1,587,700	95,923,875.00	9.78%	LH	4,189,900	32,890,715.00	6.66%
				LH-R	8,673,400	67,936,245.00	13.80%

- ไม่รวมรายการขายชอร์ตของสมาชิกที่เป็นผู้ร่วมค้ำหน่วยลงทุน หรือผู้ดูแลสภาพคล่องของหน่วยลงทุนของกองทุนรวมอีกทีออฟเพื่อบัญชีบริษัทประเภทเพื่อกำไรจากส่วนต่างของราคาหรือเพื่อดูแลสภาพคล่อง แล้วแต่กรณี
- รายการที่ชื่อย่อหลักทรัพย์ต่อด้วย "-R" หมายถึง ข้อมูลธุรกรรมขายชอร์ตในเอ็นวีดีอาร์

ที่มา : set.or.th

SHORT SELL

ปริมาณหุ้นที่ขายชอร์ต (ต่อ)

ข้อมูลการขายชอร์ต ณ วันที่ 28 กันยายน 2566

หลักทรัพย์	ปริมาณหุ้นที่ขายชอร์ต (หุ้น)	มูลค่าการขายชอร์ต (บาท)	% ปริมาณการขายชอร์ตเทียบกับปริมาณการซื้อขาย IIU Auto Matching
LHFG	181,200	184,824.00	2.75%
LPN	11,400	46,740.00	1.97%
LPN-R	6,800	27,748.00	1.18%
M	43,900	2,010,525.00	19.07%
M-R	70,200	3,214,725.00	30.50%
MAJOR	42,300	583,560.00	2.45%
MAJOR-R	268,900	3,718,500.00	15.60%
MASTER-R	1,400	88,150.00	0.30%
MBK	78,600	1,394,340.00	5.59%
MBK-R	76,400	1,354,700.00	5.43%
MC	102,200	1,360,380.00	4.87%
MEB-R	300	9,975.00	0.02%
MEGA	147,100	6,565,800.00	6.56%
MEGA-R	306,500	13,612,750.00	13.68%
MGC-R	29,200	217,855.00	7.55%
MINT	1,324,600	41,298,475.00	8.91%
MINT-R	2,329,100	72,299,975.00	15.66%
MOSHI-R	41,900	2,352,625.00	4.62%
MTC	1,042,500	37,053,625.00	7.36%
MTC-R	2,783,500	98,787,225.00	19.65%
NCAP	641,000	2,068,250.00	10.27%
NER	160,100	733,540.00	4.35%
NEX	219,100	2,516,050.00	1.93%
NOBLE	10,900	44,556.00	1.34%
NRF	387,700	1,904,756.00	5.16%
NSL	9,000	203,680.00	1.77%
NTV	600	23,550.00	3.02%
ONEE	1,128,600	4,505,900.00	2.59%
ONEE-R	4,400	17,458.00	0.01%
OR	4,999,100	91,469,590.00	15.26%
OR-R	1,859,900	34,223,010.00	5.68%
ORI	184,500	1,840,640.00	5.06%
ORI-R	789,500	7,875,615.00	21.64%
OSP	1,068,900	27,331,000.00	5.02%
OSP-R	816,500	20,728,800.00	3.83%
OTO	53,300	61,435.00	1.20%
PCC	6,900	21,804.00	0.66%
PLANB	831,800	7,015,325.00	6.30%
PLANB-R	903,300	7,580,090.00	6.84%
PLAT	3,200	9,782.00	0.08%
PM	12,700	110,195.00	27.67%
PR9	28,600	499,300.00	3.08%
PR9-R	42,200	733,580.00	4.54%
PRIME	77,300	102,809.00	0.78%
PRM	297,900	2,062,295.00	5.82%
PRM-R	358,400	2,481,350.00	7.01%
PSH	33,500	425,450.00	5.18%
PSH-R	5,800	73,670.00	0.90%
PSL	148,500	1,482,645.00	1.20%
PSL-R	47,900	478,640.00	0.39%
PTG	801,900	7,413,730.00	8.41%
PTG-R	1,635,800	15,140,555.00	17.15%
PTL	13,800	177,410.00	3.28%
PTT	6,087,800	206,559,750.00	8.06%
PTT-R	922,000	31,182,100.00	1.22%
PTTEP	1,795,600	309,809,200.00	8.85%
PTTEP-R	906,800	155,814,250.00	4.47%
PTTGC	773,300	26,634,800.00	6.37%
PTTGC-R	903,700	30,829,400.00	7.44%
QH	1,526,000	3,418,240.00	11.53%
QHR	1,065,600	2,386,944.00	8.05%
RABBIT	2,093,400	1,290,240.00	5.12%
RAM-R	100	4,250.00	2.22%
RATCH	623,000	19,420,575.00	8.86%
RATCH-R	1,402,500	43,484,325.00	19.94%
RBF	108,800	1,164,160.00	4.12%
RBF-R	28,200	303,370.00	1.07%
RCL	88,400	1,965,200.00	6.09%
RCL-R	134,700	2,995,870.00	9.28%
RJH-R	4,800	134,900.00	8.04%
ROJNA	77,000	541,240.00	0.93%
ROJNA-R	6,600	45,950.00	0.08%
RS	302,400	4,356,400.00	4.79%
S	196,900	215,015.00	4.61%
S-R	309,100	336,955.00	7.24%
SABINA	18,500	494,875.00	5.72%
SABUY	537,800	3,852,230.00	3.46%
SABUY-R	199,100	1,442,050.00	1.28%
SAK	47,100	223,478.00	8.93%
SAMART	13,200	67,270.00	0.55%
SAPPE	500	40,425.00	0.06%
SAPPE-R	22,600	1,843,575.00	2.53%
SAT	243,800	4,393,240.00	12.00%
SAWAD	843,900	36,560,275.00	6.30%
SAWAD-R	1,463,500	63,113,750.00	10.93%
SC	110,500	438,378.00	3.55%
SC-R	483,400	1,918,666.00	15.53%
SCB	279,200	28,588,450.00	0.99%
SCB-R	1,136,400	116,713,350.00	4.03%
SCC	550,400	165,339,000.00	15.67%
SCC-R	440,200	132,321,300.00	12.37%
SCCC	1,100	146,750.00	9.57%
SCCC-R	300	40,000.00	2.61%
SCGP	888,600	34,182,475.00	4.02%
SCGP-R	2,951,900	113,318,250.00	13.36%
SCN	15,500	23,250.00	3.73%
SGC-R	35,500	61,538.00	0.18%
SGP	26,500	216,480.00	2.17%
SGP-R	40,000	326,800.00	3.27%
SHR	70,500	189,378.00	5.52%

หลักทรัพย์	ปริมาณหุ้นที่ขายชอร์ต (หุ้น)	มูลค่าการขายชอร์ต (บาท)	% ปริมาณการขายชอร์ตเทียบกับปริมาณการซื้อขาย IIU Auto Matching
SHR-R	162,400	436,348.00	12.72%
SINGER	653,900	8,452,950.00	4.10%
SIRI	14,573,700	25,518,518.00	8.26%
SIRI-R	7,778,800	13,520,027.00	4.41%
SIS	15,400	350,150.00	1.72%
SISB	74,900	2,330,200.00	3.40%
SISB-R	98,100	3,052,775.00	4.46%
SJWD	100,900	1,487,030.00	4.96%
SJWD-R	300	4,460.00	0.01%
SKR	10,300	116,970.00	8.00%
SKY	101,000	3,525,650.00	2.87%
SKY-R	100	3,500.00	0.00%
SMPC	4,900	55,060.00	2.64%
SNNP	43,100	925,150.00	0.56%
SNNP-R	228,800	4,901,520.00	2.99%
SOLAR	31,000	22,940.00	0.89%
SPA	36,600	468,480.00	3.97%
SPALI	545,600	11,080,240.00	13.61%
SPALI-R	715,300	14,504,820.00	17.84%
SPCG	1,900	23,370.00	0.75%
SPCG-R	300	3,690.00	0.12%
SPRC	3,053,300	28,743,150.00	4.77%
SPRC-R	5,104,600	47,713,155.00	7.97%
SSP	3,400	23,460.00	0.61%
SSP-R	2,600	17,840.00	0.46%
STA	1,020,100	15,886,120.00	4.66%
STA-R	1,502,800	23,135,220.00	6.86%
STANLY	700	128,450.00	1.64%
STEC	219,300	2,138,900.00	3.45%
STEC-R	727,900	7,069,895.00	11.46%
STGT	247,500	1,649,725.00	6.33%
STGT-R	112,700	749,150.00	2.88%
STPI	118,800	403,336.00	12.85%
SUPER	864,800	406,456.00	4.87%
SUPER-R	1,988,100	933,837.00	11.20%
SUSCO	77,800	296,616.00	1.78%
TASCO	137,400	2,212,920.00	7.13%
TCAP	144,500	7,277,400.00	5.59%
TCAP-R	154,500	7,786,950.00	5.98%
TEAMG	53,200	329,410.00	3.97%
TEAMG-R	72,400	447,790.00	5.40%
TFG	152,400	565,288.00	10.80%
TFG-R	259,100	960,034.00	18.36%
TGE	33,600	55,838.00	0.74%
THANI	244,600	741,820.00	5.67%
THANI-R	520,900	1,577,430.00	12.07%
THCOM	225,500	3,197,600.00	3.13%
THCOM-R	26,400	374,600.00	0.37%
THG	12,200	806,200.00	3.32%
THGR	59,000	3,907,325.00	16.05%
THDLR	1,001,300	20,629,460.00	7.46%
THDLR-R	1,287,000	26,681,940.00	9.59%
TIPH	143,300	5,331,900.00	15.76%
TIPH-R	105,200	3,915,500.00	11.57%
TISCO	293,000	29,052,775.00	9.63%
TISCO-R	137,300	13,621,225.00	4.51%
TKC	37,800	919,790.00	6.87%
TKN	305,300	4,023,760.00	5.33%
TKS	1,200	9,420.00	0.78%
TLI	1,926,300	25,128,380.00	9.81%
TLI-R	199,100	2,643,590.00	1.01%
TOA	58,800	1,340,150.00	2.54%
TOA-R	242,500	5,475,930.00	10.47%
TOP	897,900	45,159,250.00	3.99%
TOP-R	1,961,700	98,762,825.00	8.72%
TPIPL	526,500	763,425.00	14.28%
TPIPL-R	469,400	680,437.00	12.73%
TQM	31,700	1,075,400.00	6.27%
TQM-R	6,100	206,625.00	1.21%
TRUE	8,314,500	59,465,855.00	5.92%
TRUE-R	3,603,200	25,568,365.00	2.57%
TSE	51,300	103,626.00	8.79%
TSTH	56,200	47,208.00	7.23%
TTA	324,500	2,029,445.00	5.62%
TTA-R	741,400	4,598,865.00	12.83%
TTB	54,684,800	93,315,444.00	17.61%
TTB-R	14,045,900	23,958,855.00	4.52%
TTCL	4,700	19,458.00	1.16%
TTW	153,800	1,387,660.00	4.49%
TTW-R	93,100	842,555.00	2.72%
TU	3,005,300	43,849,040.00	8.46%
TU-R	2,789,400	40,659,100.00	7.85%
TVO	43,400	941,780.00	11.96%
TVO-R	46,400	1,006,210.00	12.79%
UBE	31,500	30,240.00	1.59%
UNIQ	10,100	31,378.00	0.87%
VGI	2,903,300	7,011,026.00	8.79%
VGI-R	406,300	982,064.00	1.23%
WARRIX	10,800	98,650.00	1.14%
WHA	6,333,800	34,274,910.00	17.07%
WHA-R	1,410,800	7,633,820.00	3.80%
WHAUP	28,400	109,704.00	1.84%
WHAUP-R	21,600	83,478.00	1.40%
WICE	32,200	240,115.00	5.41%
XO	1,200	35,400.00	0.04%
XO-R	900	26,500.00	0.03%
XPG	6,693,900	8,789,823.00	2.99%
XPG-R	898,700	1,212,715.00	0.40%

- ไม่รวมรายการขายชอร์ตของสมาชิกที่เป็นผู้ร่วมค้ำหน่วยลงทุน หรือผู้ดูแลหลักทรัพย์ของหน่วยลงทุนของกองทุนรวมอีทีเอฟเพื่อบัญชีบริษัทประเภทเพื่อทำกำไรจากส่วนต่างของราคาหรือเพื่อดูแลสภาพคล่อง แล้วแต่กรณี
- รายการที่ชื่อย่อหลักทรัพย์ต่อด้วย "-R" หมายถึง ข้อมูลธุรกรรมขายชอร์ตในเอ็มวีดีอาร์

ที่มา : set.or.th

รายงานการเปลี่ยนแปลงการถือหลักทรัพย์และสัญญาซื้อขายล่วงหน้าของผู้บริหาร (แบบ 59) ประจำวันที่ 28 กันยายน 2566

ชื่อบริษัท	วิธีการได้มา/จำหน่าย	ชื่อผู้บริหาร	ประเภทหลักทรัพย์	วันที่ได้มา/จำหน่าย	จำนวน	ราคา
AH	ขาย	นาย ศรिता เพ็ชรอินทร์	หุ้นสามัญ	27/09/2566	100,000	34.12
APP	ซื้อ	นาย ธาณินทร์ พรศิริธีรเวช	หุ้นสามัญ	26/09/2566	8,000	2.62
APP	ซื้อ	นาย ธาณินทร์ พรศิริธีรเวช	หุ้นสามัญ	26/09/2566	8,000	2.64
APP	ซื้อ	นาย ธาณินทร์ พรศิริธีรเวช	หุ้นสามัญ	27/09/2566	6,000	2.60
BGT	ซื้อ	นาง นันทริกา ชันช้อย	หุ้นสามัญ	25/09/2566	10,000	0.95
BGT	ซื้อ	นาง นันทริกา ชันช้อย	หุ้นสามัญ	26/09/2566	40,000	0.93
BGT	ซื้อ	นาง นันทริกา ชันช้อย	หุ้นสามัญ	27/09/2566	20,000	0.92
BGT	ซื้อ	นาย นพดล ธรรมวัฒนะ	หุ้นสามัญ	27/09/2566	105,700	0.92
DTCENT	ซื้อ	นาย อภิสิทธิ์ รุจิเกียรติ์กำจร	หุ้นสามัญ	27/09/2566	95,500	1.46
EP	ซื้อ	นาย ยุทธ ชินสุภักุล	หุ้นสามัญ	27/09/2566	16,300	2.98
FTE	ซื้อ	นาย ทักษิณ ตันดีไพจิตร	หุ้นสามัญ	27/09/2566	76,800	1.63
GUNKUL	ซื้อ	นาย กิติกุล ดำรงปีย์วุฒิ	หุ้นสามัญ	27/09/2566	1,000,000	3.20
HTC	ซื้อ	นาย พงศกร เทียงธรรม	หุ้นสามัญ	26/09/2566	20,000	16.50
KCG	ซื้อ	นาย ทรงธรรม เพียรพัฒน์วิทย์	หุ้นสามัญ	27/09/2566	2,000	10.30
KSL	ซื้อ	นาย จารุญ ชินธรรมมิตร	หุ้นสามัญ	27/09/2566	109,100	2.78
NCAP	ขาย	นางสาว อุบลวรรณ ปิยะจินดา	หุ้นสามัญ	27/09/2566	30,500	3.24
PEACE	ซื้อ	นาย พิสิฐ ปัญญาคณาภรณ์	หุ้นสามัญ	27/09/2566	2,000	3.92
PRIN	ซื้อ	นาย ปริญญญา ไกรวิจินดาชัย	หุ้นสามัญ	27/09/2566	162,200	2.99
RS	ขาย	นาย สุรชัย เขษรฐโยธิตศักดิ์	สัญญาซื้อขายล่วงหน้า	27/09/2566	1,900	14.27
RS	ซื้อ	นาย สุรชัย เขษรฐโยธิตศักดิ์	สัญญาซื้อขายล่วงหน้า	27/09/2566	2,090	14.82
SEAFCO	ซื้อ	นาย ณรงค์ ทัศนนิพันธ์	หุ้นสามัญ	26/09/2566	50,000	3.10
SINO	ขาย	นาย อิทธิกร ขำเดช	หุ้นสามัญ	25/09/2566	200,000	1.92
SINO	ซื้อ	นาย อิทธิกร ขำเดช	หุ้นสามัญ	25/09/2566	200,000	1.78
SKN	ซื้อ	นาง กิตติยา นิยมเลอร์	หุ้นสามัญ	27/09/2566	10,000	4.34
SORKON	ซื้อ	นาง นิรมล รุจิราโสภณ	หุ้นสามัญ	26/09/2566	47,200	4.66
SORKON	ซื้อ	นาง นิรมล รุจิราโสภณ	หุ้นสามัญ	27/09/2566	60,000	4.66
SORKON	ซื้อ	นาย เจริญ รุจิราโสภณ	หุ้นสามัญ	26/09/2566	47,200	4.66
SORKON	ซื้อ	นาย เจริญ รุจิราโสภณ	หุ้นสามัญ	27/09/2566	60,000	4.66
STA	ซื้อ	นาย วิษณุพล สิ้นเจริญกุล	หุ้นสามัญ	27/09/2566	10,000	15.60
SYNTEC	ซื้อ	นาย ณยศ ปิสิญญะนกุล	หุ้นสามัญ	27/09/2566	50,000	1.65
TEGH	ซื้อ	นางสาว สนิษุข โภกนทาภรณ์	หุ้นสามัญ	27/09/2566	100,000	2.96
TU	ขาย	นาย เขง นิรัตติยานนท์	หุ้นสามัญ	28/09/2566	100,000	14.50
UTP	ซื้อ	นาย มงคล มังกรภนท	หุ้นสามัญ	27/09/2566	10,000	11.90
WICE	ซื้อ	นาย ชูเดช คงสุนทร	หุ้นสามัญ	27/09/2566	50,000	7.30
WICE	ซื้อ	นาย ชูเดช คงสุนทร	หุ้นสามัญ	27/09/2566	50,000	7.45

ที่มา: sec.or.th

รายงานการได้มา/จำหน่ายหลักทรัพย์ของกิจการ (แบบ 246-2) ประจำวันที่ 28 กันยายน 2566

หลักทรัพย์	ชื่อผู้ได้มา/จำหน่าย	วิธีการ	ประเภทหลักทรัพย์ 1	% ก่อน ได้มา/ จำหน่าย	% ได้มา/ จำหน่าย	% หลัง ได้มา/ จำหน่าย	วันที่ได้มา/ จำหน่าย	% ก่อน ได้มา/ จำหน่าย (กลุ่ม)2	% ได้มา/ จำหน่าย (กลุ่ม)2	% หลัง ได้มา/ จำหน่าย (กลุ่ม)2	หมายเหตุ3
CIG	นาย อารีย์ พนมเสนาะ	ได้นำเงินสดลดตาม มาตรา 258	หุ้น	4.9339	2.2844	7.2183	25/9/2566	7.2183	2.2844	7.2183	

- หุ้น หมายถึง หุ้นสามัญหรือหุ้นบุริมสิทธิ หรือใบแสดงสิทธิในผลประโยชน์ที่เกิดจากหลักทรัพย์อ้างอิงไทย (DR) หลักทรัพย์แปลงสภาพ หมายถึง ใบสำคัญแสดงสิทธิที่จะซื้อหุ้นสามัญ หุ้นกู้แปลงสภาพ หรือหลักทรัพย์อื่นที่อาจแปลงสภาพได้
- กรณีที่มีการรายงานเป็นกลุ่ม ชื่อผู้ได้มา/จำหน่าย จะแสดงข้อมูลของบุคคลในกลุ่มที่มีการเปลี่ยนแปลง ส่วน %การได้มา/จำหน่าย และ %หลังการได้มา/จำหน่าย จะแสดงตัวเลขของทั้งกลุ่ม และบุคคลตามมาตรา 258 (นิยามตามบุคคลตามมาตรา 258)
- ข้อมูลเบื้องต้น หมายถึง ข้อมูลยังไม่ครบถ้วน และ/หรือ อยู่ระหว่างการสอบถาม
ฉบับเต็ม หมายถึง ผู้รายงานยื่นเอกสารชุดใหม่ เพื่อแก้ไขชุดเดิม
chain principle หมายถึง การได้มา/จำหน่ายทางอ้อม และเป็นการได้มาในจำนวนที่ทำให้ผู้ได้มาต้องทำคำเสนอซื้อหลักทรัพย์ทั้งหมดของกิจการ

ที่มา: sec.or.th

TURNOVER LIST



29 กันยายน 2566

TURNOVER LIST & TRADING ALERT หลักทรัพย์ที่เข้าข่ายมาตรการจำกัดการซื้อขาย

สิ้นสุด	หลักทรัพย์	ระดับ 1		ระดับ 2		ระดับ 3	
		วันเริ่มต้น	วันสิ้นสุด	วันเริ่มต้น	วันสิ้นสุด	วันเริ่มต้น	วันสิ้นสุด
8 ก.ย. 66	CMO	11 ก.ย. 66	29 ก.ย. 66				

หมายเหตุ

เมื่อหุ้นสามัญเข้ามาตรการให้หลักทรัพย์อื่นของบง. และหลักทรัพย์ที่มีการอ้างอิงหลักทรัพย์ของบง. เข้ามาตรการจำกัดการซื้อขายด้วย (ยกเว้น DW) โดย

1. Cash Balance: สมาชิกต้องดำเนินการให้ลูกค้าซื้อหลักทรัพย์ด้วยบัญชี **Cash Balance** เท่านั้น โดยลูกค้าต้องวางเงินสดไว้ล่วงหน้ากับสมาชิกเต็มจำนวนก่อนซื้อหลักทรัพย์

2. ห้ามคำนวณวงเงินซื้อขาย: ห้ามสมาชิกใช้หลักทรัพย์เป็นหลักประกันในการคำนวณเป็นวงเงินซื้อขายหลักทรัพย์ (ในทุกประเภทบัญชี)

3. ห้าม Net Settlement: ห้ามสมาชิกหักกลบราคาซื้อกับราคาขายหลักทรัพย์เดียวกันในวันเดียวกัน (ซื้อและขายหลักทรัพย์เดียวกันในวันเดียวกัน ค่าขายคืนเป็นวงเงินในวันทำการถัดไป)

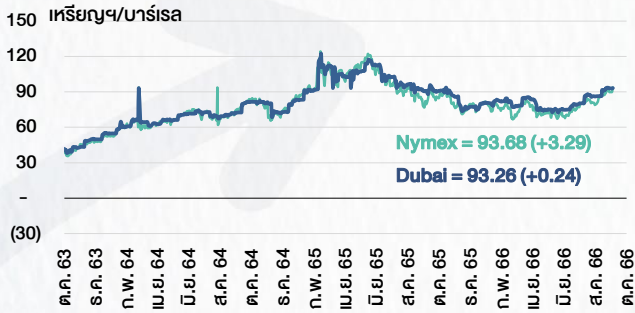
ทั้งนี้ มาตรการจำกัดการซื้อขาย มีปัจจัยที่ใช้ในการพิจารณา คือ อัตราหมุนเวียนการซื้อขาย (**Turnover ratio**) มูลค่าการซื้อขาย และราคาซื้อขาย ที่ไม่สอดคล้องกับปัจจัยพื้นฐาน เช่น **P/E Ratio** เป็นต้น

ที่มา: set.or.th

CYCLICAL WATCH

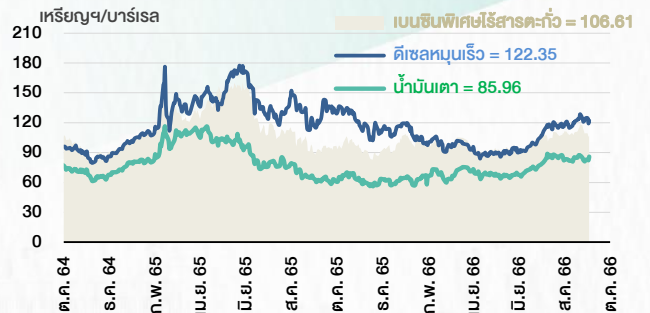
🕒 29 กันยายน 2566

ราคาน้ำมันดิบ



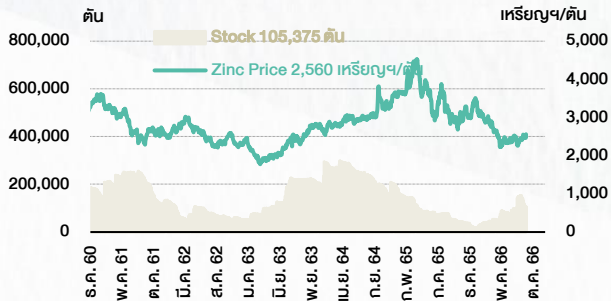
ที่มา : TQ professional

ราคาขายปลีกน้ำมันสำเร็จรูปตลาดสิงคโปร์



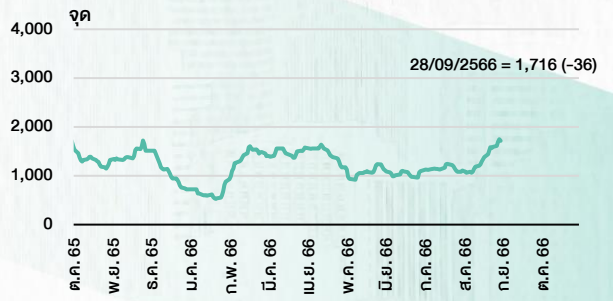
ที่มา : TOP

ราคาสังกะสี



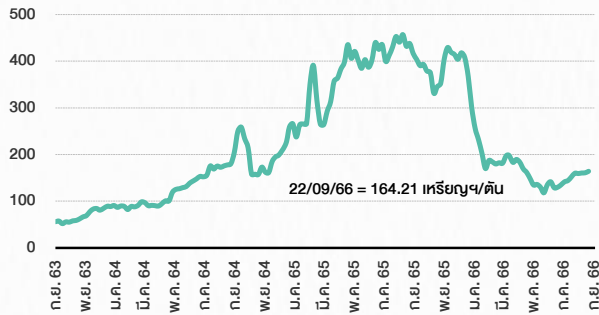
ที่มา : lme.co.uk

ดัชนีค่าระวาง BDI



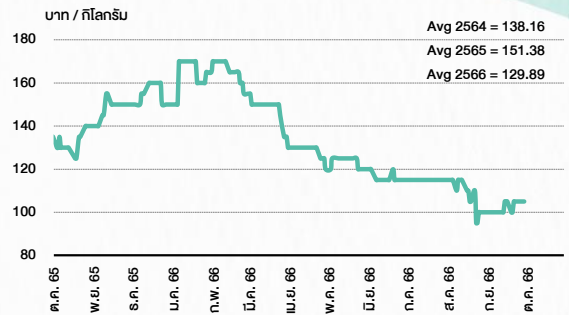
ที่มา : TQ professional

ราคาก๊าซหุงต้ม



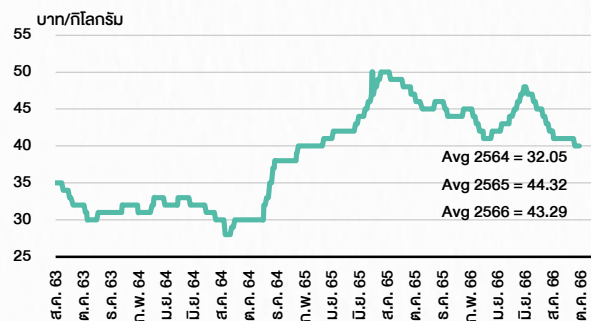
ที่มา : BANPU

ราคาถั่วขาว 61-70 ตัว/กก.



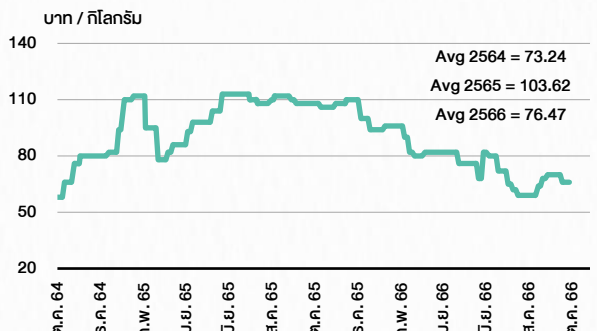
ที่มา : สำนักงานเศรษฐกิจการเกษตร

ราคาไก่เป็น



ที่มา : สำนักงานเศรษฐกิจการเกษตร

ราคาหมู



ที่มา : สำนักงานเศรษฐกิจการเกษตร

STOCK CALENDAR

September 2023				
Monday	Tuesday	Wednesday	Thursday	Friday
25 XB WICE 24.8644 existing :1ETL @tba XR LHHOTEL 1:0.8549n @tba	26 New list - Transportation & Logistics Samart Aviation Solution (SAV) 640m shrs, B0.50 par (IPO 166m shrs @B19.00) Co's name & symbol change M Pictures Entertainment (MPIC) > Zalekta (ZAA) Last trading day BCPG-W2	27 XD ENGY @B0.05 XE BCPG-W2 1:1w @B8.00 (final, "SP") XR JCKH 1:2.75n @B0.03 XW JCKH 3n existing: 1JCKH-W2 New shares trading BYD 801,422,610 shrs (w)	28 Last trading day INSET-W1 New shares trading ALPHAX 742,500,000 shrs (pp) GCAP 4,219,409 shrs (pp)	29 XE INSET-W1 1:1w @B2.00 (final, "SP") New shares trading TEAMG 22,900 shrs (w) Conversion A5-W2 1:1w @B5.00 A5-W3 1:1w @B8.30 AIT-W2 1:1w @B2.00 AJA-W3 1.071:1w @B0.186 AJA-W4 1:1w @B0.40 AKS-W5 1.07:1w @B0.026 ANAN-W1 1:1w @B1.65 BANPU-W5 1:1w @B7.50 (final) BE8-W1 1:1w @B75 BROOK-W6 1.126:1w @B0.577 BROOK-W7 1.128:1w @B1.153 BR-W1 1:1w @B5.00 BRR-W2 1:1w @B13.00 CHO-W3 1:1w @B1.10 CSC-P 1:1 CWT-W5 1:1w @B3.50 (final) DEMCO-W7 1:1w @B3.50 DIMET-W4 1.0677:1w @B0.4683 (final) EP-W4 1:1w @B8.30 EVER-W4 1:1w @B1.00 (final) IP-W1 1.045:1w @B23.915 (final) ITEL-W4 1:1w @B11.50 J-W3 1:1w @B9.00 J-W4 1:1w @B6.25 JCKH-W1 1:1w @B0.25 JMART-W4 1.13582:1w @B13.20649 JMART-W5 1.13057:1w @B61.91597 JMT-W4 1.00267:1w @B89.75998 MACO-W3 1.294:1w @B1.545 MILL-W7 1:1w @B0.40 NCAP-W1 1:1w @B7.00 NUSA-W5 1:1w @B1.00 PLANET-W1 1:1w @B2.00 PORT-W3 1:1w @B3.30 RABBIT-P 1:1 SCM-W2 1:1w @B2.00 SKE-W1 1:1w @B1.30 STARK-W1 1:1w @B5.00 TFI-W1 1:1w @B0.15 TH-W3 1:1w @B1.00 TNDT-W1 1:1w @B0.50 TRUBB-W2 1:1w @B6.00 UBIS-W1 1:1w @B7.00 VGI-W3 1:1w @B11.90 VIBHA-W4 1:1w @B3.00
October 2023				
Monday	Tuesday	Wednesday	Thursday	Friday
2 XD LHHOTEL @B0.30 Conversion BIOTEC-W2 1:1w @B0.50 TTB-W1 1:1w @B0.95	3 Co's name change Thai Film Industries (TFI) > Thai Future Incorporation (TFI) Last trading day WAVE-W2 XR META 10:3n @B0.24	4 XE WAVE-W2 4.49:1w @B0.156 (final, "SP") XD PTT @B0.80 RS @B0.60 TFMAMA @B2.25	5 Last trading day META-W5 XD NDX01 @B0.0182	6 XE META-W5 1:1w @B1.00 (final, "SP")
9 XD CHAYO @B0.00111112 CHAYO 50 existing: 1STD TTB @B0.05	10 XR CCET 1:0.7863n @tba	11 Conversion EMC-W6 1:1w @B0.15 (final) PLANB-W1 1:1w @B8.00	12 <div style="text-align: center;"> PUBLIC HOLIDAY (H.M. King Bhumibol Adulyadej The Great Memorial Day) </div>	13
16 Conversion MBK-W1 1.1396:1w @B2.6326 MBK-W2 1.1032:1w @B2.7192 MBK-W3 1.10697:1w @B2.8045 MBK-W4 1.0387:1w @B2.8881 PRG-W1 1.0664:1w @B4.6886 PRG-W2 1.037:1w @B4.8218 PRG-W3 1.0092:1w @B4.9543	17 Last trading day BWG-W5 XR JCK 1:1n @B0.30	18 XE BWG-W5 1:1w @B1.00 (final, "SP")	19 Last trading day MBK-W1	20 XE MBK-W1 1.1396:1w @B2.6326 (final, "SP") XR CV 1:2n @B1.00 XW CV 2n: 1 CV-W1 @free Conversion BCPG-W2 1:1w @B8.00 (final)
23 <div style="text-align: center;"> PUBLIC HOLIDAY (Chulalongkorn Day) </div>	24 Last trading day PLANET-W1 Conversion INSET-W1 1:1w @B2.00 (final)	25 Delist INSET-W1 XE PLANET-W1 1:1w @B2.00 (final, "SP") Conversion SAAM-W2 1:1w @B11.00	26 Conversion WAVE-W2 4.49:1w @B0.156 (final)	27
30 XR ALPHAX 1:1n @B0.25 XW B 3 existing: 1B-W8	31 Last trading day INET-W2 Conversion META-W5 1:1w @B1.00 (final)			

ที่มา: set.or.th

ANTI-CORRUPTION PROGRESS INDICATOR

คำอธิบายผลการประเมินแต่ละระดับ

ระดับที่ 1 มีนโยบาย (Committed)

มีคำมั่นหรือมติคณะกรรมการในเรื่องการดำเนินธุรกิจที่จะไม่มีส่วนเกี่ยวข้องกับการทุจริตและการดูแลให้บริษัทปฏิบัติตามกฎหมายที่เกี่ยวข้อง

ระดับที่ 2 ประกาศเจตนารมณ์ (Declared)

มีการประกาศเจตนารมณ์เข้าเป็นแนวร่วมปฏิบัติของภาคเอกชนไทยในการต่อต้านการทุจริต (CAC) หรือโครงการต่อต้านทุจริตที่กำหนดให้องค์กรต้องมีกระบวนการในตนเองเดียวกัน

ระดับที่ 3 มีมาตรการป้องกัน (Established)

มีมาตรการป้องกัน การประเมินความเสี่ยง การสื่อสารและฝึกอบรมแก่พนักงาน รวมทั้งการดูแลให้มีการดำเนินการและการทบทวนความเหมาะสมของมาตรการอย่างสม่ำเสมอ

ระดับที่ 4 ได้รับการรับรอง (Certified)

มีการสอบทานจากคณะกรรมการตรวจสอบหรือผู้สอบบัญชีที่สำนักงาน ก.ส.ศ. ให้ความเห็นชอบ และได้รับการรับรองหรือผ่านการตรวจสอบเพื่อความเชื่อมั่นอย่างเป็นทางการจากหน่วยงานภายนอก (เช่น CAC)

ระดับที่ 5 ขยายผลสู่ผู้ที่เกี่ยวข้อง (Extended)

มีการขยายผลการดำเนินนโยบายต่อต้านการทุจริตสู่ผู้ที่เกี่ยวข้องในห่วงโซ่อุปทาน และการเปิดเผยข้อมูลเกี่ยวกับกรณีทุจริตที่เกิดขึ้น

เปิดเผยบ้างแต่ไม่เน้นนโยบายที่ชัดเจน

ไม่เปิดเผยหรือไม่เน้นนโยบาย

CG SCORE: การจัดอันดับบรรษัทภิบาล

คำอธิบายผลการประเมินแต่ละระดับ

ระดับคะแนน 5 (90-100) : ดีเลิศ



ระดับคะแนน 4 (80-89) : ดีมาก



ระดับคะแนน 3 (70-79) : ดี



NR. : ไม่ปรากฏชื่อในรายงาน CGR

"Disclaimer: การเปิดเผย (ก) ผลสำรวจในเรื่องการกำกับดูแลกิจการ (Corporate Governance Report) ที่จัดทำโดยสมาคมส่งเสริมสถาบันกรรมการบริษัทไทย (IOD) และ (ข) ผลการประเมินดัชนีชี้วัดความคืบหน้าการป้องกันการมีส่วนเกี่ยวข้องกับการทุจริตคอร์รัปชัน (Anti-Corruption Progress Indicators) ที่จัดทำโดยสถาบันที่เกี่ยวข้อง ซึ่งมีการเปิดเผยโดยสำนักงานคณะกรรมการกำกับหลักทรัพย์และตลาดหลักทรัพย์นี้ เป็นการสำรวจและประเมินโดยสมาคมหรือสถาบันที่เกี่ยวข้องจากข้อมูลที่ได้รับจากบริษัทจดทะเบียนตามที่บริษัทจดทะเบียนได้ระบุใน (ก) แบบแสดงข้อมูลตามหลักเกณฑ์ Corporate Governance Report of Thai Listed Companies (CGR) ประจำปี และ (ข) แบบแสดงข้อมูลเพื่อการประเมิน Anti-Corruption ซึ่งได้อ้างอิงข้อมูลมาจากแบบแสดงรายการข้อมูลประจำปี (แบบ 56-1) รายงานประจำปี (แบบ 56-2) หรือในเอกสารและหรือรายงานอื่นที่เกี่ยวข้องของบริษัทจดทะเบียนนั้น แล้วแต่กรณี โดยเป็นการสำรวจและประเมินจากข้อมูลของบริษัทจดทะเบียนที่มีการเปิดเผยต่อสาธารณะ และเป็นข้อมูลที่ผู้ลงทุนทั่วไปสามารถเข้าถึงได้ และเป็นการดำเนินการตามนโยบายของสำนักงานคณะกรรมการกำกับหลักทรัพย์และตลาดหลักทรัพย์

ทั้งนี้ ผลการสำรวจหรือผลการประเมินดังกล่าวเป็นการนำเสนอในมุมมองของ IOD หรือสถาบันที่เกี่ยวข้องซึ่งเป็นบุคคลภายนอก โดยมีได้เป็นการประเมินการปฏิบัติของบริษัทจดทะเบียนในตลาดหลักทรัพย์แห่งประเทศไทย และมีได้ใช้ข้อมูลภายในเพื่อการประเมินแต่อย่างใด

เนื่องจากผลสำรวจหรือผลการประเมินดังกล่าวเป็นเพียงผลสำรวจหรือผลการประเมิน ณ วันที่ปรากฏในผลสำรวจหรือผลการประเมินเท่านั้น ดังนั้น ผลสำรวจหรือผลการประเมินจึงอาจเปลี่ยนแปลงได้ภายหลังวันดังกล่าว หรือเมื่อข้อมูลที่เกี่ยวข้องมีการเปลี่ยนแปลง ทั้งนี้ บริษัทหลักทรัพย์ [ฯ] มิได้ยืนยัน ตรวจสอบ หรือรับรองความถูกต้องครบถ้วนของผลสำรวจหรือผลการประเมินดังกล่าวแต่อย่างใด"

CG SCORE: การจัดอันดับบริษัทมหาชน



AAV	AUCT	BRR	CPF	EPG	HANA	KCE	MC	NWR	PPS	RS	SEAOIL	SST	THANI	TQM	U
ADVANC	AWC	BTS	CPI	ETC	HARN	KKP	MCOT	NYT	PR9	S	SE-ED	STA	THCOM	TRC	UAC
AF	AYUD	BTW	CPN	FPI	HMPRO	KSL	METCO	OISHI	PREB	S & J	SELIC	STEC	THG	TRU	UBIS
AH	BAFS	BWG	CRC	FPT	ICC	KTB	MFEC	OR	PRG	SAAM	SENA	STI	THIP	TRUE	UV
AIRA	BANPU	CENTEL	CFRESH	DDD	FSMART	ICHI	KTC	MINT	ORI	SABINA	SHR	SUN	THRE	TSC	VGI
AKP	BAY	CFRESH	DDD	GBX	III	LALIN	MANO	OSP	PROUD	SAMART	SIRI	SUSCO	THREL	TSR	VIH
AKR	BBL	CHEWA	DELTA	GC	ILINK	LANNA	MOONG	OTO	PSH	SAMTEL	SIS	SUTHA	TIP	TSTE	WAC
ALT	BCP	CHO	DEMCO	GCAP	ILM	LH	MSC	PAP	PSL	SAT	SITHAI	SVI	TIPCO	TSTH	WAV
AMA	BCPG	CIMBT	DRT	GFPT	INTUCH	LHFG	MTC	PCSGH	PTG	SC	SMK	SYMC	TISCO	TTA	WHA
AMATA	BDM5	CK	DTAC	GGC	IP	LIT	MVP	PDG	PTT	SCB	SMPC	SYNTEC	TK	TTB	WHA
AMATAV	BEM	CKP	DUSIT	GLAND	IRPC	LPN	NCL	PDJ	PTTEP	SCC	SNC	TACC	TKT	TTCL	WICI
ANAN	BGC	CM	EA	GLOBAL	ITEL	MACO	NEP	PG	PTTGC	SCCC	SONIC	TASCO	TMT	TTW	WINI
AOT	BGRIM	CNT	EASTW	GPI	IVL	MAJOR	NER	PHOL	PYLON	SCG	SPALI	TCAP	TNDT	TU	ZEN
AP	BIZ	COM7	ECF	GPSC	SENAJ	MAKRO	NKI	PLANB	Q-CON	SCGP	SPI	TEAMG	TNITY	TVD	
ARIP	BKI	COMAN	ECL	GRAMMY	JWD	MALEE	NOBLE	PLANET	QH	SCM	SPRC	TFMAMA	TOA	TVI	
ARROW	BOL	COTTO	EE	GULF	K	MBK	NSI	PLAT	QTC	SDC	SPVI	TGH	TOP	TVO	
ASP	BPP	CPALL	EGCO	GUNKUL	KBANK	MST	NVD	PORT	RATCH	SEAFCO	SSSC	THANA	TPBI	TWPC	



2S	APCS	BEYOND	CMC	ESSO	HYDRO	JMT	LOXLEY	NCAP	PPP	SA	SKE	STANLY	TITLE	TSE	WP
7UP	APURE	BFIT	COLOR	ESTAR	ICN	KBS	LRH	NCH	PPPM	SAK	SKN	STGT	TKN	TVT	XO
ABICO	AQUA	BJC	CPL	ETE	IFS	KCAR	LST	NETBAY	PRIME	SALEE	SKR	STOWER	TKS	TWP	XPG
ABM	ASAP	BJCHI	CPW	FE	IMH	KEX	M	NEX	PRIN	SAMCO	SKY	STPI	TM	UEC	YUAS.
ACE	ASEFA	BLA	CRD	FN	IND	KGI	MATCH	NINE	PRINC	SANKO	SLP	SUC	TMC	UMI	
ACG	ASIA	BR	CSC	FNS	INET	KIAT	MBAX	NRF	PSTC	SAPPE	SMIT	SWC	TMD	UOBKH	
ADB	ASIAN	BROOK	CSP	FORTH	INSET	KISS	MEGA	NTV	PT	SAWAD	SMT	SYNEX	TMI	UP	
AEONTS	ASIMAR	CBG	CWT	FSS	INSURE	KOOL	META	OCC	QLT	SCI	SNP	T	TMILL	UPF	
AGE	ASK	CEN	DCC	FTE	IRC	KTIS	MFC	OGC	RBF	SCN	SO	TAE	TNL	UPOIC	
AHC	ASN	CGH	DCON	FVC	IRCP	KUMWEL	MGT	PATO	RCL	SCP	SORKON	TAKUNI	TNP	UTP	
AIT	ATP30	CHARAN	DHOUSE	GEL	IT	KUN	MICRO	PB	RICHY	SE	SPA	PTECH	TOG	VCOM	
ALL	B	CHAYO	DOD	GENCO	ITD	KWC	MILL	PICO	RML	SFLEX	SPC	TCC	TPA	VL	
ALLA	BA	CHG	DOHOME	GUS	J	KWM	MITSIB	PIMO	ROJNA	SFP	SPCG	TCMC	TPAC	VNT	
ALUCON	BAM	CHOTI	DV8	GYT	JAS	L&E	MK	PJW	RPC	SFT	SR	TEAM	TPCS	VPO	
AMANAH	BC	CHOW	EASON	HEMP	JCK	LDC	MODERN	PL	RT	SGF	SRICHA	TFG	TPS	VRANDA	
AMARIN	BCH	CI	EFORL	HPT	JCKH	LEO	MTI	PM	RWI	SIAM	SSC	TFI	TRFN	WGE	
APCO	BEC	CIG	ERW	HTC	JMART	LHK	NBC	PMTA	S11	SINGER	SSF	TIGER	TRT	WIK	



A	AU	BSBM	CMO	F&D	IHL	KCM	MCS	NOVA	PRAKIT	SABUY	SPACK	TCCC	TPOLY	VIBHA	
AI	B52	BSM	CMR	FMT	IIG	KK	MDX	NPK	PRAPAT	SF	SPG	THMUI	TOR	W	
AIE	BEAUTY	BTNC	CPT	GIFT	INGRS	KKC	MJD	NUSA	PRECHA	SGP	SO	TNH	TTI	WIN	
AJ	BGT	BYD	CRANE	GLOCON	INOX	KWI	MORE	ALPHAX	PTL	SCT	SSP	TNR	TYCN	WORK	
AMC	BH	CAZ	CSR	GREEN	JAK	KYE	MUD	PAF	RCI	SIMAT	STARK	TOPP	UKEM	WPH	
APP	BIG	CCP	D	GSC	JR	LEE	NC	PF	RJH	SIB	STC	TPCH	UMS	YGG	
AQ	BLAND	CCD	EKH	GTB	JTS	LPH	NDR	PK	RP	SK	SUPER	TPPL	UNIQ	ZIGA	
ARIN	BM	CITY	EMC	GTECH	JUBILE	MATI	NFC	PLE	RPH	SMART	SVOA	TPIPP	UFA		
AS	BROCK	CMAN	EP	HUMAN	KASET	M-CHAI	NNCL	PPM	RSP	SOLAR	TC	TPLAS	UREKA		

Anti-corruption Progress Indicator ปี 2 กลุ่ม

ได้รับการรับรอง

2S	B	BWG	DELTA	FSS	IFEC	KTB	MFEC	OGC	PREB	SAAM	SMK	SYNTEC	TKT	TTCL	WICE
ADVANC	BAFS	CEN	DEMCO	FTE	IFS	KTC	MINT	ORI	PRG	SABINA	SMPC	TAE	TMK	TU	WIK
AF	BAM	CENTEL	DIMET	GBX	ILINK	KWC	MONO	PAP	PRINC	SAPPE	SNC	TAKUNI	TMILL	TVD	XO
AI	BANPU	CFRESH	DRT	GC	INET	KWI	MOONG	PATO	PRM	SAT	SNP	TASCO	TMT	TVI	ZEN
AIE	BAY	CGH	DTAC	GCAP	INSURE	L&E	MSC	PB	PROS	SC	SORKON	PTECH	TNITY	TVO	
AIRA	BBL	CHEWA	DUSIT	GEL	INTUCH	LANNA	MST	PCSGH	PSH	SCB	SPACK	TCAP	TNL	TWPC	
AKP	BCH	CHOTI	EA	GFPT	IRC	LH	MTC	PDG	PSL	SCC	SPALI	TCMC	TNP	U	
AMA	BCP	CHOW	EASTW	GGC	IRPC	LHFG	MTI	PDJ	PSTC	SCCC	SPC	TFG	TNR	UBE	
AMANAH	BCPG	CIG	ECL	GUS	ITEL	LHK	NBC	PE	PT	SCG	SPI	TFI	TOG	UBIS	
AMATA	BEYOND	CIMBT	EGCO	GPI	IVL	LPN	NEP	PG	PTG	SCN	SPRC	TFMAMA	TOP	UEC	
AMATAV	BGC	CM	EP	GPSC	JKN	LRH	NINE	PHOL	PTT	SEAOIL	SRICHA	TGH	TOPP	UKEM	
AP	BGRIM	CMC	EPG	GSTEEL	K	M	NKI	PK	PTTEP	SE-ED	SSF	THANI	TPA	UOBKH	
APCS	BJCHI	COM7	ERW	GUNKUL	KASET	MAKRO	NATION	PL	PTTGC	SELIC	SSP	THCOM	TPP	UPF	
AQUA	BKI	COTTO	ESTAR	HANA	KBANK	MALEE	NNCL	PLANB	Q-CON	SENA	SSSC	THIP	TRU	UV	
ARROW	BLA	CPALL	ETE	HARN	KBS	MBAX	NOBLE	PLANET	QH	SGP	SST	THRE	TRUE	VGI	
ASIAN	BPP	CPF	FE	HEMP	KCAR	MBK	NOK	PLAT	QLT	SINGER	STA	THREL	TSC	VIH	
ASK	BROOK	CPI	FNS	HMPRO	KCE	MC	NSI	PM	QTC	SIRI	STOWER	TIDLOR	TSTE	VNT	
ASP	BRR	CPN	FPI	HTC	KGI	MCOT	NWR	PPP	RATCH	SITHAI	SUSCO	TIPCO	TSTH	WACOAL	
AWC	BSBM	CSC	FPT	ICC	KKP	META	OCC	PPPM	RML	SKR	SVI	TISCO	TTA	WHA	
AYUD	BTS	DCC	FSMART	ICHI	KSL	MFC	ALPHAX	PPS	S & J	SMIT	SYMC	TKS	TTB	WHAUP	

ประกาศเจตนาสมัคร

7UP	APCO	CHG	CRC	ECF	GULF	JMART	KUMWEL	MILL	NUSA	SAK	SSS	TQM	WIN		
ABICO	AS	CPL	DDD	EKH	III	JMT	LDC	NCL	PIMO	SCGP	STECH	TSI	YUASA		
AJ	BEC	CPR	DHOUSE	ETC	INOX	JR	MAJOR	NOVA	PR9	SCM	STGT	VCOM	ZIGA		
ALT	BKD	CPW	DOHOME	EVER	J	KEX	MATCH	NRF	RS	SIS	SUPER	VIBHA			