

# MARKET TALK

## กลยุทธ์การลงทุน



### เงินบาทยังอ่อน ... Fund Flow ยังไม่เข้า

เงินบาทอ่อนค่าลงอย่างรวดเร็วล่าสุดทะลุระดับ 37 บาท/USD ขึ้นมา ภาวะดังกล่าวถือว่าน่ากังวลสำหรับทิศทาง Fund Flow โดยอาจทำให้เปิดเงินยังไม่ไหลกลับเข้าสู่ตลาดการเงินบ้านเรา อย่างไรก็ตามยังพอมีความหวัง เนื่องจากผลการศึกษาข้อมูลย้อนหลังของเรา พบว่าไตรมาส 4 ของปี ในช่วง 6 ปีที่ผ่านมา พบว่าเงินบาทมักจะมีการกลับมาแข็งค่าเฉลี่ย 3.5% สำหรับภาพรวมเศรษฐกิจไทย ล่าสุด World Bank ปรับลด GDP Growth ปี 2566 ของบ้านเราลงมาจากอยู่ที่ 3.4% เดิม 3.6% ส่วนปี 2567 ปรับลดลงมาจากอยู่ที่ 3.5% เดิม 3.7% เชื่อว่าตัวเลขดังกล่าวไม่มีผลกระทบต่อตลาดหุ้น เนื่องจากแม้ปรับลงมาแล้วฐาน GDP Growth ก็ยังสูงกว่าประมาณการของสำนักวิจัยอื่นๆ ทั้งนี้ประเมินว่าตั้งแต่ 4Q66 เป็นต้นไป จะเริ่มเห็นแรงขับเคลื่อนที่มาจากมาตรการกระตุ้นเศรษฐกิจของรัฐบาลมากขึ้น และน่าจะเป็นจุด Peak ในช่วง 2Q67

การฟื้นตัวของ SET Index ดูเหมือนยังยากลำบาก แต่ก็เชื่อประการหนึ่งว่า จะมี Downside ที่จำกัดเช่นกัน วันนี้ประเมินกรอบแนวรับที่ 1460 – 1482 จุด สำหรับหุ้น Top Pick วันนี้เลือก GULF, HMPRO และ PLANB



3 ตุลาคม 2566

#### SUPPORT & RESISTANCE

แนวรับ 1,460/1,465 จุด  
แนวต้าน 1,480/1,482 จุด

#### TOP PICKS

GULF FV@B 63.00  
HMPRO FV@B 17.20  
PLANB FV@B 9.80

### หุ้น P/E ถูกกว่าปกติ น่าทยอยสะสม เพื่อหวังผลในระยะกลางถึงยาว

Stock	Price	PE24F	PE Band	Return YTD (%)	RSI
SCGP	38.25	22.75	<-2SD	-32.9	45.0
STEC	9.4	15.04	<-1.5SD	-32.0	29.0
BGRIM	28.75	26.89	<-1SD	-30.2	22.3
RATCH	31.5	7.82	<-1SD	-26.9	29.8
TIDLOR	20.8	12.01	<-1SD	-20.7	36.7
HMPRO	12.5	23.21	<-2SD	-18.1	33.6
GULF	45.5	26.31	<-1SD	-17.7	44.0
SPALI	20.1	5.60	<-1SD	-17.3	33.4
KBANK	126	7.16	<-1.5SD	-14.6	44.5
SAWAD	42.75	10.55	<-1.5SD	-11.8	35.9
SCC	301	9.59	<-1SD	-11.7	39.4
CPALL	60.5	26.67	<-1.5SD	-11.0	37.5
CPN	63.25	21.72	<-1SD	-10.9	32.7
MTC	36	13.52	<-1.5SD	-5.9	38.5
SCB	102.5	7.66	<-1.5SD	-5.1	25.6
KTB	19	6.62	<-1SD	6.8	45.9

ที่มา: Bloomberg, สายงานวิจัย บล. เอเซีย พลัส (ข้อมูล ณ 2 ต.ค. 66)

#### RESEARCH DIVISION

บริษัทหลักทรัพย์ เอเซีย พลัส

เกิดศักดิ์ ทวีธีระธรรม  
นักวิเคราะห์ปัจจัยพื้นฐานด้านตลาดทุน และทางเทคนิค  
เลขทะเบียนนักวิเคราะห์: 004132

ภาครศ เตียรณปราโมทย์  
นักวิเคราะห์ปัจจัยพื้นฐานด้านหลักทรัพย์  
เลขทะเบียนนักวิเคราะห์: 075365

ภวัต ภัทรภาพค์  
นักวิเคราะห์ปัจจัยพื้นฐานด้านหลักทรัพย์  
เลขทะเบียนนักวิเคราะห์: 117985

สิริลักษณ์ พันธวงค์  
ผู้ช่วยนักวิเคราะห์

ข้อมูลในเอกสารฉบับนี้ รวบรวมมาจากแหล่งข้อมูลที่เชื่อถือได้ อย่างไรก็ดี บริษัทหลักทรัพย์ เอเซีย พลัส จำกัด ไม่สามารถที่จะยืนยันหรือรับรองความถูกต้องของข้อมูลเหล่านี้ได้  
ไม่ว่าประการใดๆ บทวิเคราะห์ในเอกสารนี้ จัดทำขึ้นโดยอ้างอิงหลักเกณฑ์ทางวิชาการเกี่ยวกับหลักการวิเคราะห์ และมีได้เป็นการชี้แนะ หรือเสนอแนะให้ซื้อหรือขายหลักทรัพย์ใดๆ  
การตัดสินใจซื้อหรือขายหลักทรัพย์ใดๆ ของผู้อ่าน ไม่ว่าจะเกิดจากการอ่านบทความในเอกสารนี้หรือไม่ก็ตาม ล้วนเป็นผลจากการใช้วิจารณญาณของผู้อ่าน โดยไม่มีส่วน  
เกี่ยวข้องหรือพัวพันใดๆ กับ บริษัทหลักทรัพย์ เอเซีย พลัส จำกัด ไม่ควรครุ่นคิด



# MARKET TALK

## กลยุทธ์การลงทุน

### การกระตุ้นเศรษฐกิจไทยกำลังเริ่มต้น หวังการฟื้นตัวค่อยๆ ดีขึ้น

เวลานี้ World bank มีรายงานปรับคาดการณ์ GDP Growth ปี 2566 ลดลงเหลือ 3.4%YoY (เดิม 3.6%) และปี 2567 ลดลงเหลือ 3.5%YoY (เดิม 3.7%) เนื่องจากกังวลหนี้ครัวเรือนพุ่งสูงสุดในภูมิภาคราว 90%ของ GDP ซึ่งอาจเป็นอุปสรรคต่อการฟื้นตัวของเศรษฐกิจ รวมถึงภาคการส่งออกที่ชะลอตัวลงยังถือเป็นความท้าทายที่เพิ่มขึ้น

#### World bank ปรับลดคาดการณ์ GDP ไทยปี 66 - 67 เหลือ 3.4% - 3.5%

Table O1. GDP growth forecast

	2020	2021	2022	Oct 2023 forecast		Apr 2023 forecast	
				for 2023	for 2024	for 2023	for 2024
East Asia & Pacific	1.3	7.5	3.4	5.0 ↓	4.5 ↓	5.1	4.8
East Asia & Pacific (excluding China)	-3.5	2.7	5.8	4.6	4.7	4.9	4.9
Pacific Island Countries	-10.2	-3.5	6.4	5.2	3.6	4.3	3.6
China	2.2	8.4	3.0	5.1	4.4	5.1	4.8
Indonesia	-2.1	3.7	5.3	5.0	4.9	4.9	4.9
Malaysia	-5.5	3.3	8.7	3.9	4.3	4.3	4.2
Philippines	-9.5	5.7	7.6	5.6	5.8	5.6	5.9
Thailand	-6.1	1.5	2.6	3.4 ↓	3.5 ↓	3.6	3.7
Vietnam	2.9	2.6	8.0	4.7	5.5	6.3	6.5
Cambodia	-3.1	3.0	5.2	5.5	6.1	5.2	5.7
Lao PDR	0.5	2.5	2.7	3.7	4.1	3.9	4.2
Mongolia	-4.4	1.6	5.0	5.1	6.1	5.2	6.3
Myanmar	3.2	-18.0	3.0	3.0	2.0	3.0	

ที่มา: World Bank, รายงานวิจัย บล. เอเชีย พลัส

อย่างไรก็ตามบ้านเรายังมีแรงหนุนจากรัฐบาลชุดใหม่ที่เพิ่งเข้ามาบริหารประเทศ ซึ่งยังเป็นเพียงแค่จุดเริ่มต้น และหากมองภาพเศรษฐกิจไทยในปีหน้ายังมีโอกาสที่ GDP Growth จะโตมากกว่า 3% หรือไปถึงระดับ 5% ตามที่รัฐบาลตั้งเป้าหมายไว้ จากนโยบายที่จะช่วยเหลือประชาชน และกระตุ้นเศรษฐกิจ อาทิ เปิดสนามบินเชียงใหม่ 24 ชั่วโมง, ลดค่าไฟฟ้าเพิ่มเติมเหลือ 3.99 บาท/หน่วย, ลดน้ำมันเบนซิน / ดีเซล, พักหนี้เกษตรกร 3 ปี, ค่ารถไฟฟ้า 20 บาท ตลอดสาย, Digital Wallet 10,000 บาท, ค่าแรงขั้นต่ำ 400 บาท/วัน และลดราคาสินค้ากว่า 20 รายการ

#### มาตรการกระตุ้น ของรัฐบาลชุดใหม่

ข้อ	มาตรการ	กลุ่ม (+)
1	เปิดสนามบินเชียงใหม่ 24 ชั่วโมง	ขนส่ง, ท่องเที่ยว
2	ลดค่าไฟฟ้าเพิ่มเติมเหลือ 3.99 บาท/หน่วย	ห้างสรรพสินค้า, อุตสาหกรรม, นิคม
3	ลดน้ำมันเบนซิน / ดีเซล	ขนส่ง, สินค้าอุปโภคบริโภค, อุตสาหกรรม
4	พักหนี้เกษตรกรและ SME	เกษตร, เข้าซื้อ
5	ค่ารถไฟฟ้า 20 บาท ตลอดสาย	ขนส่ง, อุตสาหกรรม
6	Digital Wallet 10,000 บาท	อาหาร, เครื่องดื่ม, ค้าปลีก
7	ค่าแรงขั้นต่ำ 400 บาท/วัน	อุตสาหกรรม
8	ลดราคาสินค้ากว่า 20 รายการ	ค้าปลีก

ที่มา: รายงานวิจัย บล. เอเชีย พลัส

# MARKET TALK

## กลยุทธ์การลงทุน

ซึ่งนโยบายทั้งหมดที่กล่าวไป ส่วนใหญ่จะเกิดขึ้นตั้งแต่ปลายปี 2566 ต่อเนื่องไปถึงปี 2567 จึงทำให้โอกาสสูงที่ GDP Growth ไทยจะโตรระดับ 5% ในปี 2567 ถือว่าเป็น Sentiment ที่ดีต่อตลาดหุ้น เนื่องจากสถิติในอดีตบ่งชี้ว่า หาก GDP ไทยช่วงปีโตมากกว่า 5% หนุน Return SET Index เพิ่มขึ้นเฉลี่ย 37%(ข้อมูลตั้งแต่ปี 2543 – ปัจจุบัน)

*สรุป แม้ World Bank จะปรับลดคาดการณ์ GDP ไทยปี 66 - 67 เหลือ 3.4% - 3.5% แต่เศรษฐกิจบ้านเรา ยังมีแรงหนุนจากมาตรการกระตุ้นเศรษฐกิจของรัฐบาลชุดใหม่ ซึ่งเรามองว่า ณ ปัจจุบันยังเป็นเพียงแค่จุดเริ่มต้น และหากมองภาพเศรษฐกิจไทยในปีหน้ายังมีโอกาสที่ GDP Growth จะโตมากกว่า 3% หรือไปถึงระดับ 5% ตามที่รัฐบาลตั้งเป้าหมายไว้ พร้อมกับแรงขับเคลื่อนผ่านนโยบายกระตุ้นเศรษฐกิจต่างๆ*

### ค่าเงินบาทอ่อนค่าเร็ว แต่หวังกลับมาแข็งค่าขึ้นในไตรมาส 4

ค่าเงินบาทอ่อนค่ากว่า 7.1% ตั้งแต่ต้นปี ส่วนหนึ่งเนื่องจาก Fund Flow ไหลออกจากตลาดการเงินรวม 3 แสนล้านบาท นับตั้งแต่ต้นปี 2566 (Ytd) โดยแบ่งเป็นตราสารทุน 1.6 แสนล้านบาท และตราสารหนี้ 1.4 แสนล้านบาท หลังผลต่างระหว่างดอกเบี้ยสหรัฐฯ และไทย ห่างกับค่อนข้างมาก (ดอกเบี้ยในเดือน ส.ค.66 ; สหรัฐฯ 5.5%, ไทย 2.25%) นอกจากนี้ยังมีแรงกดดันจากภาคการส่งออกที่หดตัวมานานนับปี ตามการชะลอตัวของเศรษฐกิจทั่วโลก ทำให้ไทยขาดดุลทางการค้าในเดือน ส.ค.66 ขณะที่สัญญาณทางเทคนิคให้กรอบการเคลื่อนไหวช่วงสั้นคาดอยู่ในกรอบ 37.00 – 37.50 บาท/เหรียญฯ

ขณะที่หากพิจารณาในเชิงเทคนิคในระยะถัดไป ฝ่ายวิจัยฯ มีมุมมองว่ามีโอกาสชะลอการอ่อนค่า และกลับมาแข็งค่าได้ ถ้าสัญญาณ MACD พลิกกลับมาตัดเส้น Signal Line ลง (สังเกตจากกรอบสีแดง คือ ช่วงที่ MACD พลิกกลับมาตัดเส้น Signal Line ลง) โดยคาดมีกรอบการเคลื่อนไหวอยู่ที่ 35.00 – 35.50 บาท/เหรียญฯ ขณะที่ปัจจัยหนุนทางพื้นฐานยังคงคาดหวังการเข้ามาช่วยหนุนจากภาคการบริโภคและการลงทุนภายในประเทศ ผ่านมาตรการกระตุ้นเศรษฐกิจของรัฐบาลชุดใหม่ (เช่น Digital Wallet, การพักหนี้เกษตรกร, การลงทุนโครงสร้างพื้นฐาน) รวมถึงภาคการท่องเที่ยวที่ค่อยๆฟื้นตัวต่อเนื่องเข้าสู่ช่วง High Season ในไตรมาส 4 เวกเช่นเดียวกับช่วงไตรมาส 4 ของปีที่แล้วที่มีสัญญาณของตัวเลขทางเศรษฐกิจที่ดีขึ้น ทั้งดุลการค้าที่ขาดดุลลดลงและบริการที่ปรับตัวดีขึ้น หนุนดุลบัญชีเดินสะพัดกลับมาเป็นบวกครั้งแรกในรอบ 6 เดือนนับตั้งแต่ ก.ย.65 ทำให้ค่าเงินบาททยอยกลับมาแข็งค่าตั้งแต่ช่วงต้นเดือน ต.ค.65

Technical Chart ค่าเงินบาท



# MARKET TALK

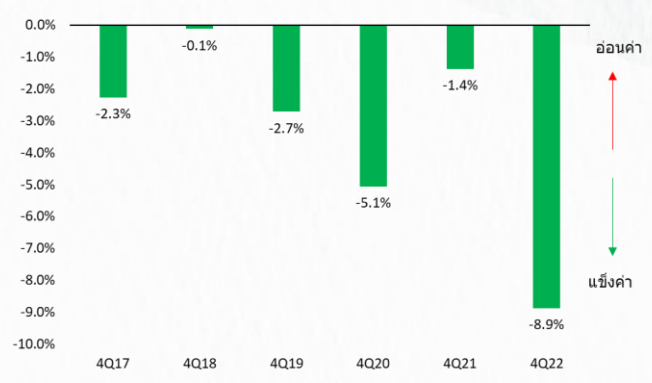
## กลยุทธ์การลงทุน



ที่มา: SET, สายงานวิจัย บล. เอเชีย พลัส

อีกทั้งหากพิจารณาในเชิงสถิติย้อนหลังในช่วง 2017-2022 จะพบว่าค่าเงินบาทมักแข็งค่าเสมอในไตรมาส 4 โดยมีค่าเฉลี่ยแข็งค่าราว 3.4% ในไตรมาสดังกล่าว

### ค่าเงินบาทไตรมาส 4 แข็งค่าเสมอ เฉลี่ย 3.4%



ที่มา: SET, สายงานวิจัย บล. เอเชีย พลัส

สรุป ค่าเงินบาทมีโอกาสชะลอการอ่อนค่า และกลับมาแข็งค่าได้ในไตรมาส 4 โดยมีปัจจัยสนับสนุนทั้งการวิเคราะห์เชิงพื้นฐาน เทคนิค และเชิงปริมาณ โดยกรอบการเคลื่อนไหวช่วงสั้นคาดอยู่ในกรอบ 37.00 – 37.50 บาท/เหรียญฯ

## SET ย่อมาอีก จนอยู่ในโซนสะสม แต่ยังคงแรงสนับสนุนจาก Fund Flow

วานนี้ SET Index ปรับตัวลงมากทดสอบจุดต่ำสุดในปีอีกครั้งที่บริเวณ 1461 จุด จนตัวชี้วัดทางเทคนิค อย่าง RSI เข้าเขต Oversold และอัตราส่วนทางพื้นฐาน อย่าง PBV ลดลงมาอยู่ที่ 1.44 เท่า ต่ำกว่าระดับ -1SD ที่ 1.52 เท่า และเข้าใกล้ระดับ -2SD ตลอดระยะเวลา 5 ปี ที่ 1.37 เท่าแล้ว

# MARKET TALK

## กลยุทธ์การลงทุน

แม้ SET Index ยังขาดแรงสนับสนุนจาก Fund Flow พร้อมกับค่าเงินบาท ที่อ่อนตัว  
ขึ้นมาเร็วสูงกว่า 37 บาท/เหรียญ กดดันให้ต่างชาติมีโอกาสขาดทุนจากอัตรา  
แลกเปลี่ยนในช่วงสั้นๆ ได้

*กลยุทธ์การลงทุนในยามที่ตลาดยังขาด Fund Flow หนุน ต้องเน้นถือเงินสดบางส่วน  
ราว 20% และทยอยสะสมหุ้น เพื่อหวังผลระยะกลางถึงยาวเป็นหลัก จุดที่สะสมหุ้น  
เพิ่มแนะนำให้ช่วงค่าเงินบาทที่ชะลอการอ่อนค่า หรือ Fund Flow เริ่มไหลกลับเข้ามาใน  
ตลาดหุ้นอีกครั้ง*

*และฝ่ายวิจัยทำการค้นหาหุ้นที่มีค่า P/E24F ต่ำกว่าระดับ -1SD ในช่วง 10 ปีที่ผ่านมา  
มา แสดงให้เห็นว่า ราคาหุ้นปัจจุบันถือว่าถูกกว่าในช่วงอดีตที่ผ่านมา มาก พร้อมกับ  
ข้อมูลผลตอบแทน (ytd) ที่ยังติดลบ และข้อมูล RSI ประกอบ ซึ่งมีบางบริษัทเข้าเขต  
Oversold ด้วย ได้ผลลัพธ์หุ้น P/E ถูกกว่าปกติ นำทยอยสะสมเพื่อหวังผลตอบแทน  
ที่ดีขึ้นในระยะกลางถึงยาว ดังนี้*

### หุ้น P/E ถูกกว่าปกติ นำทยอยสะสม เพื่อหวังผลในระยะกลางถึงยาว

Stock	Price	PE24F	PE Band	Return YTD (%)	RSI
SCGP	38.25	22.75	<-2SD	-32.9	45.0
STEC	9.4	15.04	<-1.5SD	-32.0	29.0
BGRIM	28.75	26.89	<-1SD	-30.2	22.3
RATCH	31.5	7.82	<-1SD	-26.9	29.8
TIDLOR	20.8	12.01	<-1SD	-20.7	36.7
HMPRO	12.5	23.21	<-2SD	-18.1	33.6
GULF	45.5	26.31	<-1SD	-17.7	44.0
SPALI	20.1	5.60	<-1SD	-17.3	33.4
KBANK	126	7.16	<-1.5SD	-14.6	44.5
SAWAD	42.75	10.55	<-1.5SD	-11.8	35.9
SCC	301	9.59	<-1SD	-11.7	39.4
CPALL	60.5	26.67	<-1.5SD	-11.0	37.5
CPN	63.25	21.72	<-1SD	-10.9	32.7
MTC	36	13.52	<-1.5SD	-5.9	38.5
SCB	102.5	7.66	<-1.5SD	-5.1	25.6
KTB	19	6.62	<-1SD	6.8	45.9

ที่มา: Bloomberg, สายงานวิจัย บล. เอเชีย พลัส (ข้อมูล ณ 2 ต.ค. 66)

## ANTI-CORRUPTION PROGRESS INDICATOR

### คำอธิบายผลการประเมินแต่ละระดับ

ระดับที่ 1 มีนโยบาย (Committed)

มีคำมั่นหรือมติคณะกรรมการในเรื่องการดำเนินธุรกิจที่จะไม่มีส่วนเกี่ยวข้องกับการทุจริตและการดูแลให้บริษัทปฏิบัติตามกฎหมายที่เกี่ยวข้อง

ระดับที่ 2 ประกาศเจตนา (Declared)

มีการประกาศเจตนาเป็นแนวร่วมปฏิบัติของภาคเอกชนไทยในการต่อต้านการทุจริต (CAC) หรือโครงการต่อต้านการทุจริตที่กำหนดให้องค์กรต้องมีกระบวนการในตนเองเดียวกัน

ระดับที่ 3 มีมาตรการป้องกัน (Established)

มีมาตรการป้องกัน การประเมินความเสี่ยง การสื่อสารและฝึกอบรมแก่พนักงาน รวมทั้งการดูแลให้มีการดำเนินการและการทบทวนความเหมาะสมของมาตรการอย่างสม่ำเสมอ

ระดับที่ 4 ได้รับการรับรอง (Certified)

มีการสอบทานจากคณะกรรมการตรวจสอบหรือผู้สอบบัญชีที่สำนักงาน ก.ส.ศ. ให้ความเห็นชอบ และได้รับการรับรองหรือผ่านการตรวจสอบเพื่อความเชื่อมั่นอย่างเป็นทางการจากหน่วยงานภายนอก (เช่น CAC)

ระดับที่ 5 ขยายผลสู่ผู้ที่เกี่ยวข้อง (Extended)


มีการขยายผลการดำเนินนโยบายต่อต้านการทุจริตสู่ผู้ที่เกี่ยวข้องในห่วงโซ่อุปทาน และการเปิดเผยข้อมูลเกี่ยวกับกรณีการทุจริตที่เกิดขึ้น


เปิดเผยบ้างแต่ไม่เปิดเผยที่ชัดเจน


ไม่เปิดเผยหรือไม่เปิดเผย

### CG SCORE: การจัดอันดับบรรษัทภิบาล

#### คำอธิบายผลการประเมินแต่ละระดับ

ระดับคะแนน 5 (90-100) : ดีเลิศ 

ระดับคะแนน 4 (80-89) : ดีมาก 

ระดับคะแนน 3 (70-79) : ดี 

NR. : ไม่ปรากฏชื่อในรายงาน CGR

"Disclaimer: การเปิดเผย (ก) ผลสำรวจในเรื่องการกำกับดูแลกิจการ (Corporate Governance Report) ที่จัดทำโดยสมาคมส่งเสริมสถาบันกรรมการบริษัทไทย (IOD) และ (ข) ผลการประเมินดัชนีชี้วัดความคืบหน้าการป้องกันการมีส่วนเกี่ยวข้องกับการทุจริตคอร์รัปชัน (Anti-Corruption Progress Indicators) ที่จัดทำโดยสถาบันที่เกี่ยวข้อง ซึ่งมีการเปิดเผยโดยสำนักงานคณะกรรมการกำกับหลักทรัพย์และตลาดหลักทรัพย์นี้ เป็นการสำรวจและประเมินโดยสมาคมหรือสถาบันที่เกี่ยวข้องจากข้อมูลที่ได้รับจากบริษัทจดทะเบียนตามที่บริษัทจดทะเบียนได้ระบุใน (ก) แบบแสดงข้อมูลตามหลักเกณฑ์ Corporate Governance Report of Thai Listed Companies (CGR) ประจำปี และ (ข) แบบแสดงข้อมูลเพื่อการประเมิน Anti-Corruption ซึ่งได้อ้างอิงข้อมูลมาจากแบบแสดงรายการข้อมูลประจำปี (แบบ 56-1) รายงานประจำปี (แบบ 56-2) หรือในเอกสารและหรือรายงานอื่นที่เกี่ยวข้องของบริษัทจดทะเบียนนั้น แล้วแต่กรณี โดยเป็นการสำรวจและประเมินจากข้อมูลของบริษัทจดทะเบียนที่มีการเปิดเผยต่อสาธารณะ และเป็นข้อมูลที่ผู้ลงทุนทั่วไปสามารถเข้าถึงได้ และเป็นการดำเนินการตามนโยบายของสำนักงานคณะกรรมการกำกับหลักทรัพย์และตลาดหลักทรัพย์

ทั้งนี้ ผลการสำรวจหรือผลการประเมินดังกล่าวเป็นการนำเสนอในมุมมองของ IOD หรือสถาบันที่เกี่ยวข้องซึ่งเป็นบุคคลภายนอก โดยมีได้เป็นการประเมินการปฏิบัติตามของบริษัทย่อยในตลาดหลักทรัพย์แห่งประเทศไทย และมีได้ใช้ข้อมูลภายในเพื่อการประเมินแต่อย่างใด

เนื่องจากผลสำรวจหรือผลการประเมินดังกล่าวเป็นเพียงผลสำรวจหรือผลการประเมิน ณ วันที่ปรากฏในผลสำรวจหรือผลการประเมินเท่านั้น ดังนั้น ผลสำรวจหรือผลการประเมินจึงอาจเปลี่ยนแปลงได้ภายหลังวันดังกล่าว หรือเมื่อข้อมูลที่เกี่ยวข้องมีการเปลี่ยนแปลง ทั้งนี้ บริษัทหลักทรัพย์ [ฯ] มิได้ยืนยัน ตรวจสอบ หรือรับรองความถูกต้องครบถ้วนของผลสำรวจหรือผลการประเมินดังกล่าวแต่อย่างใด"

## CG SCORE: การจัดอันดับบริษัทมหาชน



AAV	AUCT	BRR	CPF	EPG	HANA	KCE	MC	NWR	PPS	RS	SEAOIL	SST	THANI	TQM	U
ADVANC	AWC	BTS	CPI	ETC	HARN	KKP	MCOT	NYT	PR9	S	SE-ED	STA	THCOM	TRC	UAC
AF	AYUD	BTW	CPN	FPI	HMPRO	KSL	METCO	OISHI	PREB	S & J	SELIC	STEC	THG	TRU	UBIS
AH	BAFS	BWG	CRC	FPT	ICC	KTB	MFEC	OR	PRG	SAAM	SENA	STI	THIP	TRUE	UV
AIRA	BANPU	CENTEL	CFRESH	DDD	FSMART	ICHI	KTC	MINT	ORI	SABINA	SHR	SUN	THRE	TSC	VGI
AKP	BAY	CFRESH	DDD	GBX	III	LALIN	MANO	OSP	PROUD	SAMART	SIRI	SUSCO	THREL	TSR	VIH
AKR	BBL	CHEWA	DELTA	GC	ILINK	LANNA	MOONG	OTO	PSH	SAMTEL	SIS	SUTHA	TIP	TSTE	WAC
ALT	BCP	CHO	DEMCO	GCAP	ILM	LH	MSC	PAP	PSL	SAT	SITHAI	SVI	TIPCO	TSTH	WAV
AMA	BCPG	CIMBT	DRT	GFPT	INTUCH	LHFG	MTC	PCSGH	PTG	SC	SMK	SYMC	TISCO	TTA	WHA
AMATA	BDM5	CK	DTAC	GGC	IP	LIT	MVP	PDG	PTT	SCB	SMPC	SYNTEC	TK	TTB	WHA
AMATAV	BEM	CKP	DUSIT	GLAND	IRPC	LPN	NCL	PDJ	PTTEP	SCC	SNC	TACC	TKT	TTCL	WICI
ANAN	BGC	CM	EA	GLOBAL	ITEL	MACO	NEP	PG	PTTGC	SCCC	SONIC	TASCO	TMT	TTW	WINI
AOT	BGRIM	CNT	EASTW	GPI	IVL	MAJOR	NER	PHOL	PYLON	SCG	SPALI	TCAP	TNDT	TU	ZEN
AP	BIZ	COM7	ECF	GPSC	SENAJ	MAKRO	NKI	PLANB	Q-CON	SCGP	SPI	TEAMG	TNITY	TVD	
ARIP	BKI	COMAN	ECL	GRAMMY	JWD	MALEE	NOBLE	PLANET	QH	SCM	SPRC	TFMAMA	TOA	TVI	
ARROW	BOL	COTTO	EE	GULF	K	MBK	NSI	PLAT	QTC	SDC	SPVI	TGH	TOP	TVO	
ASP	BPP	CPALL	EGCO	GUNKUL	KBANK	MST	NVD	PORT	RATCH	SEAFCO	SSSC	THANA	TPBI	TWPC	



2S	APCS	BEYOND	CMC	ESSO	HYDRO	JMT	LOXLEY	NCAP	PPP	SA	SKE	STANLY	TITLE	TSE	WP
7UP	APURE	BFIT	COLOR	ESTAR	ICN	KBS	LRH	NCH	PPPM	SAK	SKN	STGT	TKN	TVT	XO
ABICO	AQUA	BJC	CPL	ETE	IFS	KCAR	LST	NETBAY	PRIME	SALEE	SKR	STOWER	TKS	TWP	XPG
ABM	ASAP	BJCHI	CPW	FE	IMH	KEX	M	NEX	PRIN	SAMCO	SKY	STPI	TM	UEC	YUAS.
ACE	ASEFA	BLA	CRD	FN	IND	KGI	MATCH	NINE	PRINC	SANKO	SLP	SUC	TMC	UMI	
ACG	ASIA	BR	CSC	FNS	INET	KIAT	MBAX	NRF	PSTC	SAPPE	SMIT	SWC	TMD	UOBKH	
ADB	ASIAN	BROOK	CSP	FORTH	INSET	KISS	MEGA	NTV	PT	SAWAD	SMT	SYNEX	TMI	UP	
AEONTS	ASIMAR	CBG	CWT	FSS	INSURE	KOOL	META	OCC	QLT	SCI	SNP	T	TMILL	UPF	
AGE	ASK	CEN	DCC	FTE	IRC	KTIS	MFC	OGC	RBF	SCN	SO	TAE	TNL	UPOIC	
AHC	ASN	CGH	DCON	FVC	IRCP	KUMWEL	MGT	PATO	RCL	SCP	SORKON	TAKUNI	TNP	UTP	
AIT	ATP30	CHARAN	DHOUSE	GEL	IT	KUN	MICRO	PB	RICHY	SE	SPA	PTECH	TOG	VCOM	
ALL	B	CHAYO	DOD	GENCO	ITD	KWC	MILL	PICO	RML	SFLEX	SPC	TCC	TPA	VL	
ALLA	BA	CHG	DOHOME	GUS	J	KWM	MITSIB	PIMO	ROJNA	SFP	SPCG	TCMC	TPAC	VNT	
ALUCON	BAM	CHOTI	DV8	GYT	JAS	L&E	MK	PJW	RPC	SFT	SR	TEAM	TPCS	VPO	
AMANAH	BC	CHOW	EASON	HEMP	JCK	LDC	MODERN	PL	RT	SGF	SRICHA	TFG	TPS	VRANDA	
AMARIN	BCH	CI	EFORL	HPT	JCKH	LEO	MTI	PM	RWI	SIAM	SSC	TFI	TRFN	WGE	
APCO	BEC	CIG	ERW	HTC	JMART	LHK	NBC	PMTA	S11	SINGER	SSF	TIGER	TRT	WIK	



A	AU	BSBM	CMO	F&D	IHL	KCM	MCS	NOVA	PRAKIT	SABUY	SPACK	TCCC	TPOLY	VIBHA	
AI	B52	BSM	CMR	FMT	IIG	KK	MDX	NPK	PRAPAT	SF	SPG	THMUI	TOR	W	
AIE	BEAUTY	BTNC	CPT	GIFT	INGRS	KKC	MJD	NUSA	PRECHA	SGP	SO	TNH	TTI	WIN	
AJ	BGT	BYD	CRANE	GLOCON	INOX	KWI	MORE	ALPHAX	PTL	SCT	SSP	TNR	TYCN	WORK	
AMC	BH	CAZ	CSR	GREEN	JAK	KYE	MUD	PAF	RCI	SIMAT	STARK	TOPP	UKEM	WPH	
APP	BIG	CCP	D	GSC	JR	LEE	NC	PF	RJH	SIB	STC	TPCH	UMS	YGG	
AQ	BLAND	CGD	EKH	GTB	JTS	LPH	NDR	PK	RP	SK	SUPER	TPPL	UNIQ	ZIGA	
ARIN	BM	CITY	EMC	TECH	JUBILE	MATI	NFC	PLE	RPH	SMART	SVOA	TPIPP	UFA		
AS	BROCK	CMAN	EP	HUMAN	KASET	M-CHAI	NNCL	PPM	RSP	SOLAR	TC	TPLAS	UREKA		

## Anti-corruption Progress Indicator ปี 2 กลุ่ม

### ได้รับการรับรอง

2S	B	BWG	DELTA	FSS	IFEC	KTB	MFEC	OGC	PREB	SAAM	SMK	SYNTEC	TKT	TTCL	WICE
ADVANC	BAFS	CEN	DEMCO	FTE	IFS	KTC	MINT	ORI	PRG	SABINA	SMPC	TAE	TMK	TU	WIK
AF	BAM	CENTEL	DIMET	GBX	ILINK	KWC	MONO	PAP	PRINC	SAPPE	SNC	TAKUNI	TMILL	TVD	XO
AI	BANPU	CFRESH	DRT	GC	INET	KWI	MOONG	PATO	PRM	SAT	SNP	TASCO	TMT	TVI	ZEN
AIE	BAY	CGH	DTAC	GCAP	INSURE	L&E	MSC	PB	PROS	SC	SORKON	PTECH	TNITY	TVO	
AIRA	BBL	CHEWA	DUSIT	GEL	INTUCH	LANNA	MST	PCSGH	PSH	SCB	SPACK	TCAP	TNL	TWPC	
AKP	BCH	CHOTI	EA	GFPT	IRC	LH	MTC	PDG	PSL	SCC	SPALI	TCMC	TNP	U	
AMA	BCP	CHOW	EASTW	GGC	IRPC	LHFG	MTI	PDJ	PSTC	SCCC	SPC	TFG	TNR	UBE	
AMANAH	BCPG	CIG	ECL	GUS	ITEL	LHK	NBC	PE	PT	SCG	SPI	TFI	TOG	UBIS	
AMATA	BEYOND	CIMBT	EGCO	GPI	IVL	LPN	NEP	PG	PTG	SCN	SPRC	TFMAMA	TOP	UEC	
AMATAV	BGC	CM	EP	GPSC	JKN	LRH	NINE	PHOL	PTT	SEAOIL	SRICHA	TGH	TOPP	UKEM	
AP	BGRIM	CMC	EPG	GSTEEL	K	M	NKI	PK	PTTEP	SE-ED	SSF	THANI	TPA	UOBKH	
APCS	BJCHI	COM7	ERW	GUNKUL	KASET	MAKRO	NATION	PL	PTTGC	SELIC	SSP	THCOM	TPP	UPF	
AQUA	BKI	COTTO	ESTAR	HANA	KBANK	MALEE	NNCL	PLANB	Q-CON	SENA	SSSC	THIP	TRU	UV	
ARROW	BLA	CPALL	ETE	HARN	KBS	MBAX	NOBLE	PLANET	QH	SGP	SST	THRE	TRUE	VGI	
ASIAN	BPP	CPF	FE	HEMP	KCAR	MBK	NOK	PLAT	QLT	SINGER	STA	THREL	TSC	VIH	
ASK	BROOK	CPI	FNS	HMPRO	KCE	MC	NSI	PM	QTC	SIRI	STOWER	TIDLOR	TSTE	VNT	
ASP	BRR	CPN	FPI	HTC	KGI	MCOT	NWR	PPP	RATCH	SITHAI	SUSCO	TIPCO	TSTH	WACOAL	
AWC	BSBM	CSC	FPT	ICC	KKP	META	OCC	PPPM	RML	SKR	SVI	TISCO	TTA	WHA	
AYUD	BTS	DCC	FSMART	ICHI	KSL	MFC	ALPHAX	PPS	S & J	SMIT	SYMC	TKS	TTB	WHAUP	

### ประกาศเจตนาสมัคร

7UP	APCO	CHG	CRC	ECF	GULF	JMART	KUMWEL	MILL	NUSA	SAK	SSS	TQM	WIN		
ABICO	AS	CPL	DDD	EKH	III	JMT	LDC	NCL	PIMO	SCGP	STECH	TSI	YUASA		
AJ	BEC	CPR	DHOUSE	ETC	INOX	JR	MAJOR	NOVA	PR9	SCM	STGT	VCOM	ZIGA		
ALT	BKD	CPW	DOHOME	EVER	J	KEX	MATCH	NRF	RS	SIS	SUPER	VIBHA			