

TOP20 NVDR UPDATE



9 ตุลาคม 2566

Top 20 NVDR Net Buying Value (B m)

Stock	Date					
	6-ต.ค.	5-ต.ค.	4-ต.ค.	3-ต.ค.	2-ต.ค.	29-ก.ย.
KBANK	433.9	-38.5	104.1	-272.3	-224.2	272.7
DELTA	173.8	81.3	-54.5	-398.4	419.3	245.8
BANPU	128.9	32.8	88.8	-53.4	38.5	32.4
BBL	97.6	87.2	-67.0	-53.2	-10.0	216.0
KTB	91.0	-47.6	-23.1	-348.6	-52.3	28.4
JMART	84.8	19.1	5.0	16.9	-29.6	33.0
CRC	74.0	-1.2	556.1	-200.7	-34.5	280.2
SIRI	64.9	-34.9	-41.1	-66.6	-18.6	15.8
OR	44.9	38.9	75.2	-57.4	-6.3	122.7
GPSC	43.4	-82.0	-5.7	-63.5	14.1	137.6
SINGER	41.0	-21.3	2.7	28.1	-1.7	12.2
CHG	30.4	2.0	22.2	8.8	15.5	9.6
ADVANC	27.9	8.9	57.4	214.2	536.8	209.5
CBG	24.5	27.8	60.2	-73.5	-29.3	48.6
AWC	22.4	31.0	-23.9	-36.5	-11.3	105.2
IVL	20.7	17.7	60.1	-11.5	40.7	108.6
AMATA	18.3	-10.7	-23.0	-30.4	6.6	13.9
EGCO	18.0	-15.9	1.0	-16.6	15.1	25.0
BJC	17.0	0.1	12.2	28.1	7.2	-8.7
BH	16.0	1.5	-10.6	7.0	41.2	-100.7

Top 20 NVDR Net Selling Value (B m)

Stock	Date					
	6-ต.ค.	5-ต.ค.	4-ต.ค.	3-ต.ค.	2-ต.ค.	29-ก.ย.
GULF	-297.0	82.6	175.5	399.1	64.0	105.8
JMT	-198.3	49.4	12.5	6.4	-78.1	129.4
MTC	-195.9	-50.7	-26.5	-11.4	-1.0	9.5
AOT	-156.4	97.6	-399.5	-284.4	-91.4	551.1
SCB	-150.3	-332.7	-295.2	-184.0	-155.5	272.2
CPALL	-132.7	-83.5	-99.8	-172.4	-45.9	416.8
BDMS	-129.2	455.7	275.1	-141.5	-57.0	301.5
HANA	-96.8	-200.8	-78.4	-33.6	81.7	-237.0
SAWAD	-71.5	-17.4	-16.9	-19.2	21.3	128.9
CPN	-67.7	-26.1	33.5	-54.0	159.3	185.1
BGRIM	-63.6	-57.6	63.1	22.5	16.0	164.4
PTTEP	-60.7	-178.0	-103.2	-390.7	33.3	427.6
PTT	-57.2	-25.8	45.8	199.3	-211.9	81.4
OSP	-57.2	-24.0	-21.0	-42.5	-9.5	106.5
SISB	-49.5	-15.2	-32.0	-21.8	-11.8	-12.8
SPRC	-48.1	-47.3	-26.3	-75.8	-50.8	-32.6
SAPPE	-46.2	42.9	53.7	-42.3	12.6	11.3
TISCO	-46.2	-34.2	15.8	-114.9	-54.6	-37.0
TTB	-37.2	-15.8	-18.6	-44.8	-30.5	55.0
XO	-35.7	-0.6	15.1	-17.7	3.2	-10.9

Top 20 NVDR Most Active by Value (B m)

Stock	Total	Buy	Sell	Net	% *
GULF	1,119.7	411.3	708.4	-297.0	22.9
KBANK	962.4	698.1	264.3	433.9	38.2
BDMS	848.5	359.7	488.9	-129.2	40.9
AOT	804.5	324.1	480.4	-156.4	29.8
PTT	769.0	355.9	413.1	-57.2	34.5
CPALL	689.1	278.2	410.9	-132.7	38.1
PTTEP	544.5	241.9	302.6	-60.7	42.0
SCB	533.1	191.4	341.7	-150.3	31.8
ADVANC	485.2	256.5	228.6	27.9	37.7
JMT	483.0	142.4	340.6	-198.3	15.2
MTC	450.8	127.5	323.3	-195.9	34.4
BH	436.7	226.4	210.4	16.0	41.2
KTB	427.4	259.2	168.2	91.0	27.5
BBL	374.2	235.9	138.3	97.6	24.2
HANA	355.5	129.3	226.1	-96.8	25.3
SCC	348.9	177.0	172.0	5.0	51.5
BANPU	332.3	230.6	101.7	128.9	19.7
CBG	328.7	176.6	152.1	24.5	38.3
EA	325.5	147.4	178.1	-30.6	35.6

Top 20 NVDR Daily Outstanding

Stock	Thai NVDR's	Paid Up % of Paid Up	
	Investment *	Capital Shares	Capital **
TISCO-P	7,300	9,859	74.04
MORE	2,114,754,055	7,176,748,441	29.47
BBL	448,121,016	1,908,842,894	23.48
MBK-W4	1,816,768	8,029,644	22.63
BCP	225,445,539	1,376,923,157	16.37
BH	126,736,302	794,885,942	15.94
AH	55,886,420	354,842,012	15.75
AP	481,908,610	3,145,899,495	15.32
LH	1,712,147,915	11,949,713,176	14.33
THIP	12,854,772	89,999,686	14.28
GBX	146,974,331	1,089,076,392	13.50
KBANK	314,734,925	2,369,327,593	13.28
BDMS	2,086,523,546	15,892,001,895	13.13
SPALI	255,613,026	1,953,054,030	13.09
ICHI	159,470,705	1,300,000,000	12.27
CPALL	1,012,563,671	8,983,101,348	11.27
MILL-W7	154,202,448	1,388,673,991	11.10
HANA	89,150,746	804,878,860	11.08
W-W5	536,012,838	4,883,479,841	10.98
MINT	608,300,753	5,595,797,917	10.87

* % of Trading Volume in Underlying Securities
ที่มา: set.or.th

Note: Paid up capital shares of warrants are the number of issued warrants deduct from the total exercised warrants

* Thai NVDR's investment = จำนวนหุ้นที่ ThaiNVDR ถือครองโดยที่ยังไม่ได้นำรายการที่รอการชำระราคาและส่งมอบหลักทรัพย์

** ตามเกณฑ์ของธนาคารแห่งประเทศไทย บริษัท ไทยเอ็นวีดีอาร์ สามารถถือครองหุ้นได้ไม่เกิน

- 25% ของทุนจดทะเบียนชำระแล้ว สำหรับ BAY CIMBT KKP KTB LHFG SCB TCAP TISCO TMB และ BFIT

35% ของทุนจดทะเบียนชำระแล้ว สำหรับ BBL และ KBANK

SHORT SELL

9 ตุลาคม 2566

ปริมาณหุ้นที่ขายชอร์ต ข้อมูลการขายชอร์ต ณ วันที่ 6 ตุลาคม 2566

หลักทรัพย์	ปริมาณหุ้นที่ขายชอร์ต (หุ้น)	มูลค่าการขายชอร์ต (บาท)	% ปริมาณการขายชอร์ต เทียบกับปริมาณการซื้อขาย IIU Auto Matching
7UP	414,100	184,325.00	3.56%
AAI	501,100	1,939,804.00	2.71%
AAV	4,592,800	11,334,468.00	8.77%
AAV-R	909,600	2,267,826.00	1.74%
ACC	553,100	339,409.00	1.33%
ACE	87,300	137,854.00	0.67%
ACE-R	34,400	54,008.00	0.26%
ADVANC	513,400	114,805,100.00	17.80%
ADVANC-R	263,500	58,775,200.00	9.14%
AEONTS	1,400	212,100.00	4.58%
AEONTS-R	12,800	1,951,250.00	42.81%
AH	217,200	7,127,250.00	18.16%
AIE	142,300	222,054.00	15.02%
AIT	23,200	109,968.00	4.93%
AMATA	592,700	14,747,480.00	12.63%
AMATA-R	109,600	2,698,790.00	2.34%
AOT	2,097,900	144,590,475.00	10.74%
AOT-R	639,400	44,077,675.00	3.27%
AP	660,600	7,464,320.00	6.95%
AP-R	25,300	285,890.00	0.27%
ASIAN	59,300	446,200.00	3.13%
ASK	17,800	383,880.00	3.59%
ASK-R	18,000	387,650.00	3.63%
ASP	62,000	174,840.00	16.93%
ASW	79,500	687,675.00	48.59%
AU-R	1,100	11,000.00	0.21%
AUCT	63,800	637,770.00	7.25%
AUCT-R	18,800	187,960.00	2.14%
AURA	17,200	302,720.00	1.37%
AURA-R	14,800	260,480.00	1.18%
AWC	2,332,700	8,698,002.00	3.42%
AWC-R	6,002,100	22,357,838.00	8.79%
AYUD	800	29,800.00	38.10%
BA	767,100	11,332,410.00	4.70%
BA-R	399,500	5,826,620.00	2.45%
BAFS-R	1,200	33,600.00	1.95%
BAM	1,018,900	10,374,670.00	11.39%
BAM-R	1,311,500	13,290,290.00	14.66%
BANPU	6,664,400	51,108,000.00	6.18%
BANPU-R	777,900	5,963,200.00	0.72%
BAY	38,600	1,191,975.00	23.07%
BAY-R	25,000	772,325.00	14.94%
BGGI	80,900	337,582.00	7.25%
BBIK	8,100	866,500.00	7.48%
BBIK-R	1,700	183,600.00	1.57%
BBL	401,100	67,555,700.00	8.73%
BBL-R	104,700	17,541,450.00	2.28%
BCH	494,200	9,958,690.00	7.80%
BCH-R	1,055,900	21,257,870.00	16.67%
BCP	384,700	14,828,425.00	6.88%
BCP-R	237,800	9,206,100.00	4.25%
BCPG	269,400	2,497,730.00	6.97%
BCPG-R	43,100	397,550.00	1.12%
BDMS	3,994,300	108,860,375.00	10.44%
BDMS-R	1,461,500	39,825,850.00	3.82%
BES	31,600	1,131,375.00	1.54%
BEAUTY	155,200	83,808.00	3.70%
BEAUTY-R	357,400	192,996.00	8.52%
BEC	156,900	978,865.00	6.09%
BEC-R	133,700	828,345.00	5.19%
BEM	852,300	6,818,400.00	8.49%
BEM-R	1,335,800	10,698,320.00	13.30%
BGC	9,300	86,955.00	1.82%
BGRIM	786,100	20,989,950.00	4.93%
BGRIM-R	3,020,000	79,882,000.00	18.93%
BH	159,800	41,624,000.00	7.84%
BH-R	239,100	662,103,700.00	11.74%
BIC	50,500	1,540,250.00	3.05%
BIC-R	130,100	3,966,450.00	7.86%
BLA	456,200	12,686,750.00	23.36%
BLA-R	144,400	4,007,100.00	7.39%
BLAND-R	94,500	70,875.00	3.54%
BOL	47,600	471,240.00	29.60%
BPP	172,700	2,409,920.00	21.87%
BPP-R	164,000	2,293,440.00	20.76%
BRI	20,100	162,800.00	1.56%
BRR	7,300	38,100.00	2.53%
BTG	61,800	1,416,340.00	3.75%
BTG-R	85,000	1,932,970.00	5.16%
BTS	2,075,600	14,750,405.00	8.89%
BTS-R	3,615,000	25,670,730.00	15.49%
BYD	259,900	1,662,075.00	3.73%
BYD-R	289,000	1,846,385.00	4.15%
CBG	301,400	22,686,600.00	5.29%
CBG-R	484,600	36,598,450.00	8.50%
CENDEL	215,200	9,806,550.00	6.35%
CENDEL-R	243,800	11,057,475.00	7.20%
CHG	1,911,300	6,403,834.00	2.62%
CHG-R	2,635,400	8,818,316.00	3.61%
CK	55,100	1,135,060.00	3.57%
CK-R	236,000	4,861,390.00	15.28%
CKP	277,800	881,764.00	13.51%
CKP-R	419,100	1,329,336.00	20.38%
COM7	783,900	24,694,575.00	11.63%
COM7-R	102,100	3,216,150.00	1.52%
CPALL	1,577,500	96,085,700.00	11.39%

หลักทรัพย์	ปริมาณหุ้นที่ขายชอร์ต (หุ้น)	มูลค่าการขายชอร์ต (บาท)	% ปริมาณการขายชอร์ต เทียบกับปริมาณการซื้อขาย IIU Auto Matching
CPALL-R	1,598,000	97,725,950.00	11.54%
CPAXT	456,400	14,604,800.00	13.84%
CPAXT-R	6,500	211,250.00	0.20%
CPF	725,900	14,559,630.00	5.23%
CPF-R	1,849,500	36,915,950.00	13.33%
CPN	185,800	11,831,375.00	2.77%
CPN-R	686,200	43,632,600.00	10.23%
CRC	764,300	29,931,975.00	7.09%
CRC-R	605,000	23,633,675.00	5.61%
CV	95,000	72,553.00	0.16%
DCC	850,500	1,415,292.00	17.56%
DCC-R	76,900	128,214.00	1.59%
DELTA	542,400	45,250,475.00	2.03%
DELTA-R	2,211,900	183,039,500.00	8.27%
DITTO	324,800	8,337,925.00	12.91%
DITTO-R	70,300	1,822,150.00	2.79%
DMT	39,700	484,040.00	4.59%
DOHOME	363,300	4,102,490.00	3.37%
DOHOME-R	726,500	8,222,840.00	6.73%
DUSIT	73,600	603,925.00	2.97%
EA	927,200	45,799,025.00	9.99%
EA-R	1,525,700	75,269,350.00	16.44%
EGCO	25,600	2,997,350.00	3.04%
EGCO-R	43,100	5,054,800.00	5.12%
EKH	66,600	528,100.00	6.88%
EKH-R	52,400	413,960.00	5.41%
EP	5,100	14,990.00	4.01%
EPG	93,500	649,825.00	5.03%
EPG-R	274,700	1,904,245.00	14.76%
ERW	1,016,600	5,286,495.00	2.74%
FORTH	41,900	1,186,550.00	6.07%
FORTH-R	47,900	1,356,500.00	6.94%
FSMART	101,600	912,455.00	16.02%
FSMART-R	15,300	137,750.00	2.41%
FUEVFNDO1	300	11,700.00	0.14%
GFPT	277,900	2,865,270.00	47.99%
GFPT-R	7,700	79,140.00	1.33%
GJS	649,700	149,431.00	17.78%
GLOBAL	405,600	6,636,270.00	9.43%
GLOBAL-R	3,200	52,440.00	0.07%
GPSC	879,300	37,417,300.00	8.64%
GPSC-R	659,700	28,146,375.00	6.48%
GULF	5,945,300	256,121,825.00	10.46%
GULF-R	6,130,200	265,492,200.00	10.79%
GUNKUL	6,522,700	19,233,518.00	20.84%
GUNKUL-R	3,892,200	11,539,728.00	12.43%
HANA	843,700	51,992,075.00	7.40%
HANA-R	913,300	56,058,475.00	8.01%
HENG	506,400	1,207,170.00	36.28%
HL	2,500	28,570.00	1.13%
HMPRO	1,942,200	23,948,000.00	17.54%
HMPRO-R	214,300	2,634,340.00	1.94%
HTC	91,800	1,467,210.00	12.27%
HTC-R	6,500	104,000.00	0.87%
HUMAN	75,700	847,540.00	2.06%
ICHI	720,100	12,179,720.00	3.99%
ICHI-R	945,200	16,174,440.00	5.23%
III	185,400	2,062,360.00	8.43%
ILM	19,900	468,810.00	3.31%
ILM-R	1,400	33,180.00	0.23%
INTUCH	582,500	41,652,300.00	17.52%
INTUCH-R	423,600	30,281,250.00	12.74%
IRPC	4,089,200	8,260,184.00	17.82%
IRPC-R	3,324,500	6,710,202.00	14.49%
ITC	1,800	35,280.00	0.05%
ITC-R	102,500	1,991,410.00	2.61%
ITD	23,300	31,455.00	1.09%
ITD-R	96,900	129,033.00	4.55%
IVL	998,700	25,278,550.00	13.51%
IVL-R	889,800	22,508,675.00	12.04%
JAS-R	271,800	549,036.00	5.38%
JMART	1,364,300	32,237,900.00	3.43%
JMART-R	693,100	16,417,650.00	1.74%
JMT	2,904,800	137,424,300.00	8.61%
JMT-R	1,359,600	65,409,250.00	4.03%
JR	1,400	7,560.00	1.14%
JTS	18,500	530,575.00	11.29%
JTS-R	4,500	130,275.00	2.75%
KAMART	27,000	322,500.00	0.43%
KBANK	435,200	55,340,900.00	4.43%
KBANK-R	262,400	33,380,150.00	2.67%
KCE	598,400	33,235,075.00	7.02%
KCE-R	690,000	38,443,250.00	8.09%
KEX	156,900	971,685.00	6.36%
KEX-R	95,600	602,760.00	3.87%
KGI	76,100	342,450.00	5.23%
KKP	480,900	25,819,725.00	14.08%
KKP-R	448,700	24,002,850.00	13.14%
KLINIQ	1,300	50,875.00	0.14%
KSL	137,100	386,622.00	11.36%
KSL-R	48,400	136,488.00	4.01%
KTB	125,700	2,438,580.00	0.31%
KTB-R	292,500	5,662,170.00	0.73%
KTC	437,200	19,733,050.00	16.48%
KTC-R	180,700	8,170,025.00	6.81%
LANNA	296,700	4,402,170.00	24.00%
LANNA-R	59,700	884,480.00	4.83%
LH	4,560,200	35,071,835.00	16.90%
LH-R	801,600	6,157,900.00	2.97%
LHFG	29,200	29,784.00	1.44%

- ไม่รวมรายการขายชอร์ตของสมาชิกที่เป็นผู้ร่วมค้ำหน่วยลงทุน หรือผู้ดูแลสภาพคล่องของหน่วยลงทุนของกองทุนรวมอีกเ็พเพื่อบัญชีบริษัทประเภทเพื่อทำกำไรจากส่วนต่างของราคาหรือเพื่อดูแลสภาพคล่อง แล้วแต่กรณี
- รายการที่ชื่อย่อหลักทรัพย์ด้วย "-R" หมายถึง ข้อมูลธุรกรรมขายชอร์ตในเว็บอีดีอาร์

ที่มา : set.or.th

SHORT SELL

ปริมาณหุ้นที่ขายชอร์ต (ต่อ) ข้อมูลการขายชอร์ต ณ วันที่ 6 ตุลาคม 2566

หลักทรัพย์	ปริมาณหุ้นที่ขายชอร์ต (หุ้น)	มูลค่าการขายชอร์ต (บาท)	% ปริมาณการขายชอร์ต เทียบกับปริมาณการซื้อขาย แบบ Auto Matching
LPN	15,400	62,452.00	4.53%
M	18,700	813,450.00	6.57%
M-CHAI	100	6,850.00	0.73%
M-R	42,700	1,857,375.00	15.00%
MAJOR	55,300	785,260.00	3.54%
MAJOR-R	268,900	3,800,660.00	17.21%
MBK	96,700	1,731,330.00	7.46%
MBK-R	105,300	1,880,010.00	8.12%
MC	17,200	227,040.00	0.52%
MC-R	100	1,330.00	0.00%
MEB-R	1,700	54,225.00	0.42%
MEGA	194,600	8,783,675.00	9.68%
MEGA-R	183,500	8,233,075.00	9.12%
MGC-R	8,600	61,485.00	3.65%
MINT	736,600	22,834,600.00	11.41%
MINT-R	610,200	18,914,100.00	9.45%
MOSHI-R	9,100	486,775.00	0.43%
MTC	1,417,500	50,458,975.00	7.67%
MTC-R	3,232,300	115,075,375.00	17.48%
NCAP	1,410,500	4,126,278.00	18.36%
NER	73,400	330,710.00	2.98%
NEX	334,200	3,776,460.00	7.52%
NEX-R	123,100	1,391,030.00	2.77%
NOBLE	23,200	93,264.00	6.27%
NRF	127,200	681,440.00	5.22%
NSL	12,700	291,100.00	1.86%
ONEE	81,100	321,278.00	2.51%
ONEE-R	250,200	992,278.00	7.74%
OR	3,781,800	68,112,930.00	22.25%
OR-R	521,000	9,398,100.00	3.07%
ORI	167,300	1,657,640.00	7.25%
ORI-R	130,600	1,292,935.00	5.66%
OSP	1,555,900	37,708,560.00	12.60%
OSP-R	2,404,900	58,242,570.00	19.48%
OTO	132,100	133,110.00	1.00%
PCC	2,900	8,990.00	0.97%
PLANB	446,200	3,690,345.00	9.29%
PLANB-R	109,400	907,370.00	2.28%
PLAT	89,800	267,604.00	17.10%
PM	8,200	71,340.00	15.38%
PR9	54,400	924,800.00	2.10%
PR9-R	157,100	2,670,700.00	6.08%
PRIME	80,000	87,539.00	0.09%
PRM	122,200	769,475.00	6.17%
PRM-R	16,600	105,000.00	0.84%
PSH	22,900	287,620.00	2.15%
PSH-R	37,700	475,020.00	3.54%
PSL	252,600	2,310,720.00	3.22%
PSL-R	619,400	5,655,370.00	7.90%
PTG	490,000	4,434,915.00	5.38%
PTG-R	933,400	8,489,325.00	10.24%
PTL	28,300	339,410.00	5.29%
PTL-R	12,800	153,240.00	2.39%
PTT	6,143,700	195,488,150.00	17.53%
PTT-R	38,300	1,224,650.00	0.11%
PTTEP	231,100	37,335,950.00	5.77%
PTTEP-R	314,500	50,842,550.00	7.85%
PTTGC	558,300	18,409,450.00	8.15%
PTTGC-R	1,064,600	34,987,925.00	15.54%
QH	2,211,400	4,883,386.00	9.56%
QH-R	687,300	1,516,160.00	2.97%
RABBIT	2,350,500	1,492,145.00	1.61%
RAM-R	5,300	221,750.00	13.35%
RATCH	893,900	27,765,325.00	14.03%
RATCH-R	1,454,000	45,056,050.00	22.81%
RBF	117,200	1,313,680.00	4.49%
RBF-R	237,900	2,662,290.00	9.11%
RCL	102,400	2,218,420.00	9.54%
RCL-R	44,200	954,720.00	4.12%
RJH-R	7,700	219,450.00	8.51%
ROJNA	144,400	987,965.00	9.40%
RS	47,800	683,540.00	4.10%
S	768,800	772,730.00	28.27%
S-R	531,600	532,445.00	19.55%
SABINA	13,100	350,425.00	3.08%
SABUY	876,300	5,647,815.00	4.66%
SABUY-R	494,400	3,176,315.00	2.63%
SABU	37,800	169,524.00	14.77%
SAMART	189,700	943,960.00	24.67%
SAMART-R	62,300	311,377.00	8.10%
SAPPE	500	44,500.00	0.04%
SAPPE-R	34,200	2,988,025.00	2.50%
SAT	3,700	66,600.00	1.46%
SAWAD	1,355,100	58,782,750.00	14.03%
SAWAD-R	922,700	39,750,875.00	9.55%
SC	439,000	1,696,446.00	4.02%
SC-R	223,700	868,744.00	2.05%
SCB	338,700	34,653,850.00	4.14%
SCB-R	297,800	30,368,650.00	3.64%
SCC	62,300	18,918,600.00	5.59%
SCC-R	160,600	48,732,000.00	14.40%
SCCC-R	1,600	210,500.00	4.58%
SCGP	314,100	11,556,675.00	5.05%
SCGP-R	514,200	18,898,775.00	8.27%
SCI	2,500	1,900.00	4.44%
SGC	292,500	491,400.00	0.54%
SGC-R	12,000	20,520.00	0.02%
SGP	12,900	102,555.00	3.38%
SGP-R	19,000	151,985.00	4.98%
SHR	550,500	1,429,018.00	23.10%

หลักทรัพย์	ปริมาณหุ้นที่ขายชอร์ต (หุ้น)	มูลค่าการขายชอร์ต (บาท)	% ปริมาณการขายชอร์ต เทียบกับปริมาณการซื้อขาย แบบ Auto Matching
SINGER	1,215,000	15,434,270.00	3.06%
SINGER-R	100	1,250.00	0.00%
SIRI	18,416,600	30,032,025.00	8.57%
SIRI-R	1,882,300	3,070,090.00	0.88%
SIS	14,100	308,560.00	2.95%
SIS-R	41,200	893,830.00	8.63%
SISB	144,000	4,472,575.00	4.27%
SISB-R	225,400	7,021,750.00	6.69%
SJWD	401,400	5,731,820.00	8.83%
SJWD-R	41,400	592,630.00	0.91%
SKY	365,100	14,030,975.00	10.53%
SKY-R	24,000	922,325.00	0.69%
SNNP	42,800	891,480.00	1.14%
SNNP-R	372,900	7,749,150.00	9.93%
SPA	47,200	590,310.00	4.25%
SPALI	2,132,800	41,376,320.00	18.76%
SPALI-R	1,030,700	19,994,060.00	9.06%
SPCG	6,800	84,320.00	9.44%
SPCG-R	3,400	42,160.00	4.72%
SPRC	945,400	7,816,735.00	3.48%
SPRC-R	2,841,500	23,516,465.00	10.46%
SSP	1,200	8,090.00	0.74%
SSP-R	2,800	18,810.00	1.72%
STA	172,500	2,534,680.00	3.81%
STA-R	661,100	9,695,080.00	14.62%
STANLY	700	125,800.00	2.05%
STANLY-R	500	89,150.00	1.46%
STEC	100,100	937,195.00	2.63%
STEC-R	425,200	3,969,610.00	11.15%
STGT	315,100	1,987,535.00	6.71%
STGT-R	48,000	302,885.00	1.02%
STPI	1,800	5,940.00	0.48%
SUPER	4,000,000	1,800,000.00	33.33%
SUPER-R	1,412,600	649,796.00	11.77%
SUSCO	496,500	2,014,950.00	3.94%
SYNEX	15,300	174,620.00	3.82%
TASCO	408,400	6,648,120.00	9.21%
TASCO-R	136,100	2,218,430.00	3.07%
TCAP	194,100	9,787,900.00	11.49%
TCAP-R	292,800	14,725,400.00	17.33%
TEAMG	65,700	355,605.00	5.15%
TFG	26,500	96,222.00	1.26%
TFG-R	200,300	727,182.00	9.53%
TGE	23,600	44,840.00	0.16%
THANI	606,200	1,771,676.00	19.99%
THANI-R	648,700	1,898,014.00	21.39%
THCOM	619,800	8,560,390.00	7.38%
THCOM-R	143,300	1,939,090.00	1.71%
THG	12,300	805,650.00	12.83%
THG-R	8,800	576,375.00	9.18%
TIDLOR	1,379,100	27,983,200.00	6.85%
TIDLOR-R	930,400	18,985,850.00	4.62%
TIPH	57,900	2,013,425.00	7.28%
TIPH-R	1,000	35,000.00	0.13%
TISCO	218,500	21,735,775.00	7.63%
TISCO-R	259,600	25,827,975.00	9.07%
TKC	139,200	3,629,500.00	13.89%
TKN-R	434,700	5,406,360.00	5.83%
TLI	130,300	1,619,610.00	1.75%
TLI-R	613,500	7,334,920.00	8.69%
TLI-R	15,800	186,440.00	0.22%
TMT	4,900	32,665.00	21.97%
TOA	137,100	3,012,250.00	11.23%
TOA-R	100,000	2,198,940.00	8.19%
TOP	760,100	35,402,450.00	13.17%
TOP-R	653,600	30,532,925.00	11.32%
TPIPL	117,300	167,739.00	5.09%
TPIPL-R	295,000	421,708.00	12.80%
TPMP	136,200	447,196.00	7.28%
TQM	31,200	1,052,500.00	2.61%
TQM-R	8,100	270,225.00	0.68%
TRUE	2,235,400	15,450,395.00	6.14%
TRUE-R	6,005,900	41,387,510.00	16.49%
TSE	5,000	9,800.00	0.54%
TTA	433,900	2,551,745.00	17.52%
TTA-R	431,400	2,516,815.00	17.42%
TTB	9,285,900	15,768,030.00	5.27%
TTB-R	9,703,200	16,474,636.00	5.51%
TTW	259,700	2,315,310.00	12.08%
TTW-R	190,400	1,695,805.00	8.86%
TU	1,402,600	19,717,130.00	11.53%
TU-R	612,700	8,604,530.00	5.04%
TVO	4,600	97,220.00	1.63%
TVO-R	18,900	398,800.00	6.68%
UNIQ	7,200	20,592.00	0.69%
UVAN	7,200	60,120.00	1.54%
VGI	2,487,500	5,612,444.00	4.36%
VGI-R	2,592,400	5,844,920.00	4.54%
VIBHA	52,600	115,164.00	9.33%
WHA	1,312,100	6,867,575.00	5.79%
WHA-R	1,705,700	8,909,430.00	7.53%
WHAUP	323,800	1,212,054.00	11.80%
WHAUP-R	113,300	425,662.00	4.13%
WICE	127,500	909,085.00	28.24%
XO	13,000	399,250.00	0.24%
XO-R	92,300	2,818,725.00	1.72%
XPG	1,821,200	2,040,844.00	2.15%
XPG-R	276,800	304,480.00	0.33%

- ไม่รวมรายการขายชอร์ตของสมาชิกที่เป็นผู้ร่วมค้ำหน่วยลงทุน หรือผู้ดูแลสภาพคล่องของหน่วยลงทุนของกองทุนรวมอีกเ็พเพื่อบัญชีบริษัทประเภทเพื่อกำทำไรจากส่วนต่างของราคาหรือเพื่อดูแลสภาพคล่อง แล้วแต่กรณี
- รายการที่ชื่อย่อหลักทรัพย์ด้วย "-R" หมายถึง ข้อมูลธุรกรรมขายชอร์ตในเอ็นวีดีอาร์

ที่มา : set.or.th



รายงานการเปลี่ยนแปลงการถือหลักทรัพย์และสัญญาซื้อขายล่วงหน้าของผู้บริหาร (แบบ 59) ประจำวันที่ 6 ตุลาคม 2566

ชื่อบริษัท	วิธีการได้มา/จำหน่าย	ชื่อผู้บริหาร	ประเภทหลักทรัพย์	วันที่ได้มา/จำหน่าย	จำนวน	ราคา
AMARIN	ขาย	นาง ระริน อุทกะพันธุ์ ปัญจรุ่งโรจน์	หุ้นสามัญ	6/10/2566	138,387,052	4.60
BDMS	ขาย	นาย พศิพงษ์ ปราสาททอง โอสถ	หุ้นสามัญ	5/10/2566	1,000,000	27.50
BGT	ซื้อ	นาย นพดล ธรรมวัฒน์	หุ้นสามัญ	5/10/2566	14,600	0.91
BLC	ซื้อ	นาย สุวิทย์ งามภูพันธ์	หุ้นสามัญ	29/09/2566	90,000	5.09
BOFFICE	ซื้อ	นางสาว สโรชา มีนสุข	หน่วยทรัสต์	5/10/2566	20,000	5.10
EP	ซื้อ	นาย ยุทธ ชินสุภัคกุล	หุ้นสามัญ	5/10/2566	107,900	2.91
GFC	ซื้อ	ว่าที่ ร้อยตรี วรวิศว์ น้าขาว	หุ้นสามัญ	2/10/2566	6,500	9.78
GFC	ซื้อ	ว่าที่ ร้อยตรี วรวิศว์ น้าขาว	หุ้นสามัญ	3/10/2566	500	9.25
HTC	ขาย	พันเอก พิชัย รัตตกุล	หุ้นสามัญ	5/10/2566	262,700	15.99
ICN	ซื้อ	นาย วิรัตน์ รุ่งเรืองบริบูรณ์	หุ้นสามัญ	3/10/2566	10,000	2.80
JR	ซื้อ	นาย จริญญา วิวัฒน์จะภูวาน์	หุ้นสามัญ	5/10/2566	18,000	5.44
KSL	ซื้อ	นาย จารุณ ชินธรรมมิตร	หุ้นสามัญ	5/10/2566	200,000	2.78
KUN	ซื้อ	นาง ประวีรัตน์ เทวอักษร	หุ้นสามัญ	3/10/2566	20,000	1.83
KUN	ซื้อ	นาย คุณา เทวอักษร	หุ้นสามัญ	3/10/2566	20,000	1.83
KUN	ขาย	นาย ไพศาล ศังขานิช	ใบสำคัญแสดงสิทธิที่จะซื้อหุ้น	6/10/2566	524,000	0.10
MODERN	ซื้อ	นาย ไชยสิทธิ์ เนื่องจางค์	หุ้นสามัญ	5/10/2566	20,000	2.72
PG	ซื้อ	นาง กิตยาภรณ์ ชัยถาวรเสถียร	หุ้นสามัญ	5/10/2566	21,000	8.60
PIN	ซื้อ	นาย สรณรงค์ สุวรรณวงศ์กิจ	หุ้นสามัญ	4/10/2566	30,000	4.10
PRIN	ซื้อ	นาย ปริญา โกวโรจจินดาชัย	หุ้นสามัญ	5/10/2566	11,200	2.91
SCM	โอน	นางสาว กมลทิพย์ เกียรติชวรัตน์	หุ้นสามัญ	4/10/2566	20,000,000	-
SCM	รับโอน	นาย สิทธิวีร์ เกียรติชวรัตน์	หุ้นสามัญ	5/10/2566	20,000,000	-
SELIC	ซื้อ	นาย เอก สุวัฒน์พันธ์	หุ้นสามัญ	3/10/2566	36,300	2.27
SFLEX	ซื้อ	นาย ปรีนทร์ธรณ์ อภิธนาศรัวงค์	หุ้นสามัญ	5/10/2566	110,000	3.26
SIRI	ซื้อ	นาย อุทัย แสงสุข	หุ้นสามัญ	5/10/2566	200,000	1.66
SPA	ซื้อ	นาย ภูมิพันธ์ บุญญาประมัย	หุ้นสามัญ	4/10/2566	500,000	12.60
SYNTEC	ซื้อ	นาย ณยศ ปิสิญธะกุล	หุ้นสามัญ	2/10/2566	50,000	1.61
SYNTEC	ซื้อ	นาย ณยศ ปิสิญธะกุล	หุ้นสามัญ	3/10/2566	50,000	1.60
TKC	ขาย	นาย ปิยะ จิราภาพงศ์	หุ้นสามัญ	5/10/2566	10,000	26.25
TSTE	ซื้อ	นาย ประภาส ชุตินาทรพันธ์	หุ้นสามัญ	5/10/2566	20,300	9.71
UEC	ซื้อ	นาย โพนุส เฉลิมทรัพย์การ	หุ้นสามัญ	5/10/2566	300,000	1.59
WICE	ซื้อ	นาย ชูเดช คงสุนทร	หุ้นสามัญ	5/10/2566	50,000	7.17
YONG	ซื้อ	นาย คมสัน ศลิษฏอรรถกร	หุ้นสามัญ	3/10/2566	20,000	2.10
YONG	ซื้อ	นาย คมสัน ศลิษฏอรรถกร	หุ้นสามัญ	3/10/2566	20,000	2.10
YONG	ซื้อ	นาย คมสัน ศลิษฏอรรถกร	หุ้นสามัญ	3/10/2566	Revoked by Reporter	2.08
YONG	ซื้อ	นาย คมสัน ศลิษฏอรรถกร	หุ้นสามัญ	3/10/2566	20,000	2.08
YONG	ซื้อ	นาย คมสัน ศลิษฏอรรถกร	หุ้นสามัญ	3/10/2566	Revoked by Reporter	2.08
YONG	ซื้อ	นาย คมสัน ศลิษฏอรรถกร	หุ้นสามัญ	5/10/2566	10,000	2.08
YONG	ซื้อ	นาย ปฎิเวศ ศลิษฏอรรถกร	หุ้นสามัญ	5/10/2566	50,000	2.10
YONG	ซื้อ	นาย สรรเพชญ์ ศลิษฏอรรถกร	หุ้นสามัญ	4/10/2566	100,000	2.02

ที่มา: sec.or.th

รายงานการได้มา/จำหน่ายหลักทรัพย์ของกิจการ (แบบ 246-2) ประจำวันที่ 6 ตุลาคม 2566

หลักทรัพย์	ชื่อผู้ได้มา/จำหน่าย	วิธีการ	ประเภทหลักทรัพย์1	% ก่อน	%	% หลัง	วันที่ได้มา/จำหน่าย	% ก่อน	%	% หลัง	หมายเหตุ3
				ได้มา/จำหน่าย	ได้มา/จำหน่าย	ได้มา/จำหน่าย		ได้มา/จำหน่าย (กลุ่ม)2	ได้มา/จำหน่าย (กลุ่ม)2	ได้มา/จำหน่าย (กลุ่ม)2	

- หุ้น หมายถึง หุ้นสามัญหรือหุ้นบุริมสิทธิ หรือใบแสดงสิทธิในผลประโยชน์ที่เกิดจากหลักทรัพย์อ้างอิงไทย (DR) หลักทรัพย์แปลงสภาพ หมายถึง ใบสำคัญแสดงสิทธิที่จะซื้อหุ้นสามัญ หุ้นกู้แปลงสภาพ หรือหลักทรัพย์อื่นที่อาจแปลงสภาพได้
- กรณีที่มีการรายงานเป็นกลุ่ม ชื่อผู้ได้มา/จำหน่าย จะแสดงข้อมูลของบุคคลในกลุ่มที่มีการเปลี่ยนแปลง ส่วน %การได้มา/จำหน่าย และ %หลังการได้มา/จำหน่าย จะแสดงตัวเลขของทั้งกลุ่ม และบุคคลตามมาตรา 258 (นิยามตามบุคคลมาตรา 258)
- ข้อมูลเบื้องต้น หมายถึง ข้อมูลยังไม่ครบถ้วน และ/หรือ อยู่ระหว่างการสอบถาม ฉบับแก้ไข หมายถึง ผู้รายงานยื่นเอกสารชุดใหม่ เพื่อแก้ไขชุดเดิม chain principle หมายถึง การได้มาหุ้นโดยทางอ้อม และเป็น การได้มาในจำนวนที่ทำให้ผู้ได้มาต้องทำคำเสนอซื้อหลักทรัพย์ทั้งหมดของกิจการ

ที่มา: sec.or.th

TURNOVER LIST



9 ตุลาคม 2566

TURNOVER LIST & TRADING ALERT หลักทรัพย์ที่เข้าข่ายมาตรการจำกัดการซื้อขาย

-

หมายเหตุ

เมื่อหุ้นสามัญเข้ามาตรการให้หลักทรัพย์อื่นของบง. และหลักทรัพย์ที่มีการอ้างอิงหลักทรัพย์ของบง. เข้ามาตรการจำกัดการซื้อขายด้วย (ยกเว้น DW) โดย

1. **Cash Balance:** สมาชิกต้องดำเนินการให้ลูกค้าซื้อหลักทรัพย์ด้วยบัญชี **Cash Balance** เท่านั้น โดยลูกค้าต้องวางเงินสดไว้ล่วงหน้ากับสมาชิกเต็มจำนวนก่อนซื้อหลักทรัพย์
2. ห้ามคำนวณวงเงินซื้อขาย: ห้ามสมาชิกใช้หลักทรัพย์เป็นหลักประกันในการคำนวณเป็นวงเงินซื้อขายหลักทรัพย์ (ในทุกประเภทบัญชี)
3. ห้าม **Net Settlement:** ห้ามสมาชิกหักกลบราคาค่าซื้อกับราคาค่าขายหลักทรัพย์เดียวกันในวันเดียวกัน (ซื้อและขายหลักทรัพย์เดียวกันในวันเดียวกัน ค่าขายคืนเป็นวงเงินในวันทำการถัดไป)

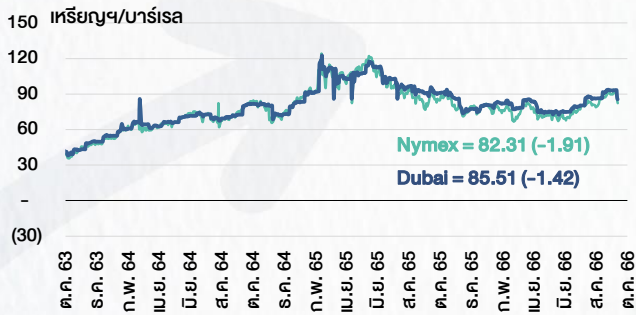
ทั้งนี้ มาตรการจำกัดการซื้อขาย มีปัจจัยที่ใช้ในการพิจารณา คือ อัตราหมุนเวียนการซื้อขาย (**Turnover ratio**) มูลค่าการซื้อขาย และราคาซื้อขาย ที่ไม่สอดคล้องกับปัจจัยพื้นฐาน เช่น **P/E Ratio** เป็นต้น

ที่มา: set.or.th

CYCLICAL WATCH

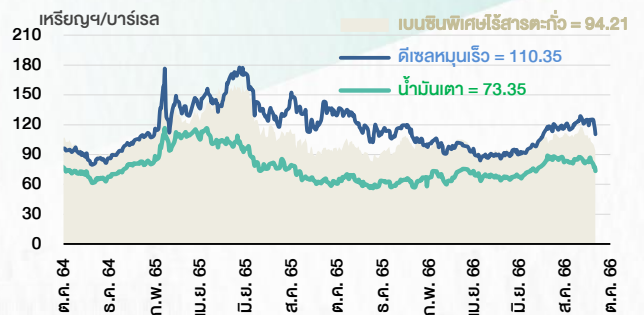
🕒 9 ตุลาคม 2566

ราคาน้ำมันดิบ



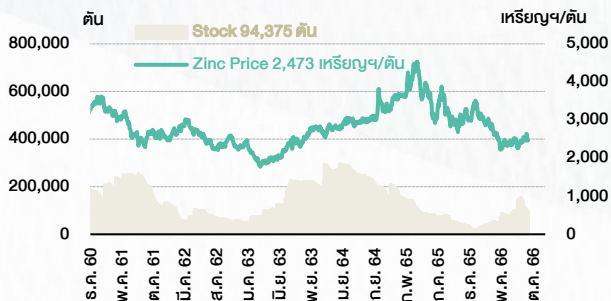
ที่มา : TQ professional

ราคาขายปลีกน้ำมันสำเร็จรูปตลาดสิงคโปร์



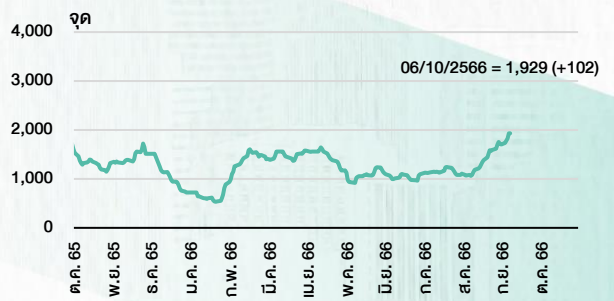
ที่มา : TOP

ราคาสังกะสี



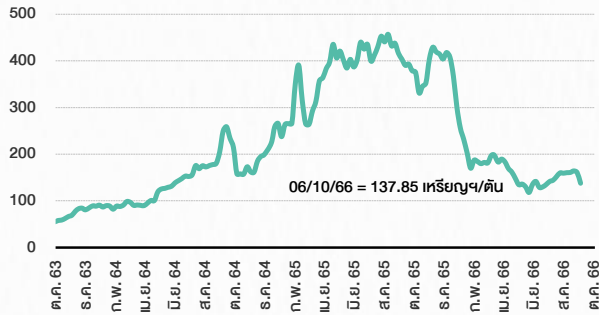
ที่มา : lme.co.uk

ดัชนีค่าระวาง BDI



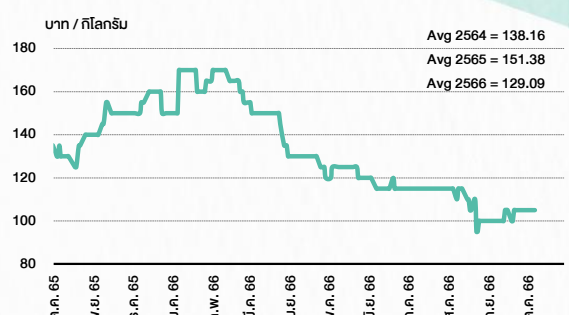
ที่มา : TQ professional

ราคาก๊าซหุงต้ม



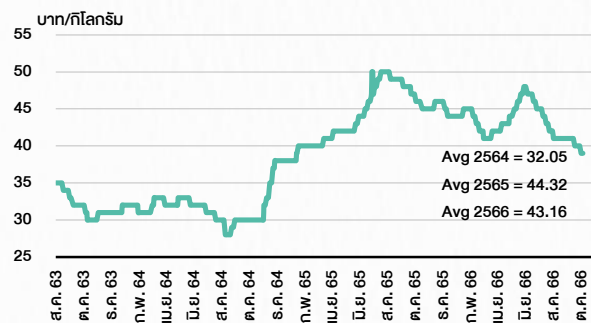
ที่มา : BANPU

ราคาถั่วขาว 61-70 ตัว/กก.



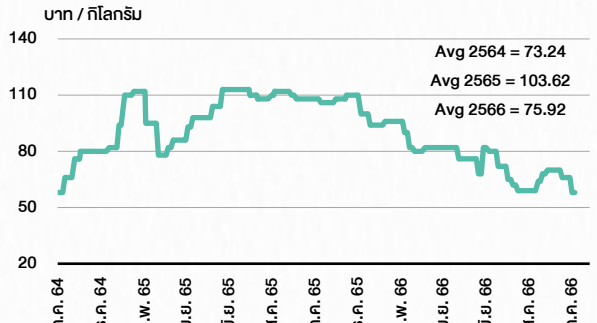
ที่มา : สำนักงานเศรษฐกิจการเกษตร

ราคาไก่เป็น



ที่มา : สำนักงานเศรษฐกิจการเกษตร

ราคาหมู



ที่มา : สำนักงานเศรษฐกิจการเกษตร

STOCK CALENDAR

🕒 9 ตุลาคม 2566

October 2023				
Monday	Tuesday	Wednesday	Thursday	Friday
9 XD CHAYO @B0.00111112 CHAYO 50 existing: 1STD TTB @B0.05 New shares trading SCM 2,860,400 shrs (w)	10 Par decrease KPNPF B9.6827 par (from B9.7227) XR CCET 1:0.7863n @tba	11 XD TCAP @B1.20 TCAP-P @B1.20 Conversion EMC-W6 1:1w @B0.15 (final) PLANB-W1 1:1w @B8.00	12 PUBLIC HOLIDAY (H.M. King Bhumibol Adulyadej The Great Memorial Day)	13
16 Last trading day BWG-W5 Conversion MBK-W1 1.1396:1w @B2.6326 MBK-W2 1.1032:1w @B2.7192 MBK-W3 1.10697:1w @B2.8045 MBK-W4 1.0387:1w @B2.8881 PRG-W1 1.0664:1w @B4.6886 PRG-W2 1.037:1w @B4.8218 PRG-W3 1.0092:1w @B4.9543	17 XR JCK 1:1n @B0.30	18 Last trading day MBK-W1 THL (before delist) XD AEONTS @B2.55 XR POLAR 2:1n @B0.01	19 Delist THL XR MBK-W1 1.1396:1w @B2.6326 (final, "SP") XR CV 1:2n @B1.00 XW CV 2n: 1 CV-W1 @free Conversion BCPG-W2 1:1w @B8.00 (final)	20
23 Last trading day PLANET-W1 Conversion ASW-W2 1:1w @B12.00 INSET-W1 1:1w @B2.00 (final)	24 Delist INSET-W1 XR PLANET-W1 1:1w @B2.00 (final, "SP") Conversion SAAM-W2 1:1w @B11.00	25	26 Conversion WAVE-W2 4.49:1w @B0.156 (final)	27
30 XR ALPHAX 1:1n @B0.25 XW B 3 existing: 1B-W8	31 Last trading day INET-W2 Conversion CSC-P 1:1 META-W5 1:1w @B1.00 (final) SENX-W1 1:1w @B1.50 W-W5 0.0667:1w @B2.10			

November 2023				
Monday	Tuesday	Wednesday	Thursday	Friday
		1 Delist META-W5 XR INET-W2 1:1w @B4.50 (final, "SP")	2 XD MC @B0.36	3
6 Last trading day DOD-W2 ICN-W1 XW RS 10 existing: 1RS-W5	7 XR DOD-W2 1.0069:1w @B17.8774 (final, "SP") ICN-W1 1:1w @B1.00 (final, "SP") XW TVDH 3existing :1TVDH-W4 @B0.10	8 XW CHAYO 10 existing: 1CHAYO-W3	9 Conversion BWG-W5 1:1w @B1.00 (final)	10
13	14 XD MSFT80X @B0.01351 Conversion MBK-W1 1.1396:1w @B2.6326 (final)	15 Delist MBK-W1	16 Conversion PLANET-W1 1:1w @B2.00 (final)	17
20	21	22	23 XR TRC 4:1n @B0.20 Conversion INET-W2 1:1w @B4.50 (final)	24
27	28	29 XR APEX 1:2n @B0.05 Conversion DOD-W2 1.0069:1w @B17.8774 (final) ICN-W1 1:1w @B1.00 (final)	30	

December 2023				
Monday	Tuesday	Wednesday	Thursday	Friday
			Delist DOD-W2 ICN-W1 XD TNH @B0.60	1
4	5 PUBLIC HOLIDAY (H.M. King Bhumibol Adulyadej The Great's Birthday/ National Day / Farther's Day)	6	7	8

ที่มา: set.or.th

ANTI-CORRUPTION PROGRESS INDICATOR

คำอธิบายผลการประเมินแต่ละระดับ

ระดับที่ 1 มีนโยบาย (Committed)

มีคำมั่นหรือมติคณะกรรมการในเรื่องการดำเนินธุรกิจที่จะไม่มีส่วนเกี่ยวข้องกับการทุจริตและการดูแลให้บริษัทปฏิบัติตามกฎหมายที่เกี่ยวข้อง

ระดับที่ 2 ประกาศเจตนารมณ์ (Declared)

มีการประกาศเจตนารมณ์เข้าเป็นแนวร่วมปฏิบัติของภาคเอกชนไทยในการต่อต้านการทุจริต (CAC) หรือโครงการต่อต้านทุจริตที่กำหนดให้องค์กรต้องมีกระบวนการในตนเองเดียวกัน

ระดับที่ 3 มีมาตรการป้องกัน (Established)

มีมาตรการป้องกัน การประเมินความเสี่ยง การสื่อสารและฝึกอบรมแก่พนักงาน รวมทั้งการดูแลให้มีการดำเนินการและการทบทวนความเหมาะสมของมาตรการอย่างสม่ำเสมอ

ระดับที่ 4 ได้รับการรับรอง (Certified)

มีการสอบทานจากคณะกรรมการตรวจสอบหรือผู้สอบบัญชีที่สำนักงาน ก.ส.ศ. ให้ความเห็นชอบ และได้รับการรับรองหรือผ่านการตรวจสอบเพื่อให้ความเชื่อมั่นอย่างเป็นทางการจากหน่วยงานภายนอก (เช่น CAC)

ระดับที่ 5 ขยายผลสู่ผู้ที่เกี่ยวข้อง (Extended)


มีการขยายผลการดำเนินนโยบายต่อต้านการทุจริตสู่ผู้ที่เกี่ยวข้องในห่วงโซ่อุปทาน และการเปิดเผยข้อมูลเกี่ยวกับกรณีทุจริตที่เกิดขึ้น


เปิดเผยบ้างแต่ไม่เน้นนโยบายที่ชัดเจน


ไม่เปิดเผยหรือไม่เน้นนโยบาย

CG SCORE: การจัดอันดับบรรษัทภิบาล

คำอธิบายผลการประเมินแต่ละระดับ

ระดับคะแนน 5 (90-100) : ดีเลิศ 

ระดับคะแนน 4 (80-89) : ดีมาก 

ระดับคะแนน 3 (70-79) : ดี 

NR. : ไม่ปรากฏชื่อในรายงาน CGR

"Disclaimer: การเปิดเผย (ก) ผลสำรวจในเรื่องการกำกับดูแลกิจการ (Corporate Governance Report) ที่จัดทำโดยสมาคมส่งเสริมสถาบันกรรมการบริษัทไทย (IOD) และ (ข) ผลการประเมินดัชนีชี้วัดความคืบหน้าการป้องกันการมีส่วนเกี่ยวข้องกับการทุจริตคอร์รัปชัน (Anti-Corruption Progress Indicators) ที่จัดทำโดยสถาบันที่เกี่ยวข้อง ซึ่งมีการเปิดเผยโดยสำนักงานคณะกรรมการกำกับหลักทรัพย์และตลาดหลักทรัพย์นี้ เป็นการสำรวจและประเมินโดยสมาคมหรือสถาบันที่เกี่ยวข้องจากข้อมูลที่ได้รับจากบริษัทจดทะเบียนตามที่บริษัทจดทะเบียนได้ระบุใน (ก) แบบแสดงข้อมูลตามหลักเกณฑ์ Corporate Governance Report of Thai Listed Companies (CGR) ประจำปี และ (ข) แบบแสดงข้อมูลเพื่อการประเมิน Anti-Corruption ซึ่งได้อ้างอิงข้อมูลมาจากแบบแสดงรายการข้อมูลประจำปี (แบบ 56-1) รายงานประจำปี (แบบ 56-2) หรือในเอกสารและหรือรายงานอื่นที่เกี่ยวข้องของบริษัทจดทะเบียนนั้น แล้วแต่กรณี โดยเป็นการสำรวจและประเมินจากข้อมูลของบริษัทจดทะเบียนที่มีการเปิดเผยต่อสาธารณะ และเป็นข้อมูลที่ผู้ลงทุนทั่วไปสามารถเข้าถึงได้ และเป็นการดำเนินการตามนโยบายของสำนักงานคณะกรรมการกำกับหลักทรัพย์และตลาดหลักทรัพย์

ทั้งนี้ ผลการสำรวจหรือผลการประเมินดังกล่าวเป็นการนำเสนอในมุมมองของ IOD หรือสถาบันที่เกี่ยวข้องซึ่งเป็นบุคคลภายนอก โดยมีได้เป็นการประเมินการปฏิบัติตามของบริษัทย่อยในตลาดหลักทรัพย์แห่งประเทศไทย และมีได้ใช้ข้อมูลภายในเพื่อการประเมินแต่อย่างใด

เนื่องจากผลสำรวจหรือผลการประเมินดังกล่าวเป็นเพียงผลสำรวจหรือผลการประเมิน ณ วันที่ปรากฏในผลสำรวจหรือผลการประเมินเท่านั้น ดังนั้น ผลสำรวจหรือผลการประเมินจึงอาจเปลี่ยนแปลงได้ภายหลังวันดังกล่าว หรือเมื่อข้อมูลที่เกี่ยวข้องมีการเปลี่ยนแปลง ทั้งนี้ บริษัทหลักทรัพย์ [ฯ] มิได้ยืนยัน ตรวจสอบ หรือรับรองความถูกต้องครบถ้วนของผลสำรวจหรือผลการประเมินดังกล่าวแต่อย่างใด"

CG SCORE: การจัดอันดับบริษัทมหาชน



AAV	AUCT	BRR	CPF	EPG	HANA	KCE	MC	NWR	PPS	RS	SEAOIL	SST	THANI	TQM	U
ADVANC	AWC	BTS	CPI	ETC	HARN	KKP	MCOT	NYT	PR9	S	SE-ED	STA	THCOM	TRC	UAC
AF	AYUD	BTW	CPN	FPI	HMPRO	KSL	METCO	OISHI	PREB	S & J	SELIC	STEC	THG	TRU	UBIS
AH	BAFS	BWG	CRC	FPT	ICC	KTB	MFEC	OR	PRG	SAAM	SENA	STI	THIP	TRUE	UV
AIRA	BANPU	CENTEL	CFRESH	DDD	FSMART	ICHI	KTC	MINT	ORI	SABINA	SHR	SUN	THRE	TSC	VGI
AKP	BAY	CFRESH	DDD	GBX	III	LALIN	MANO	OSP	PROUD	SAMART	SIRI	SUSCO	THREL	TSR	VIH
AKR	BBL	CHEWA	DELTA	GC	ILINK	LANNA	MOONG	OTO	PSH	SAMTEL	SIS	SUTHA	TIP	TSTE	WAC
ALT	BCP	CHO	DEMCO	GCAP	ILM	LH	MSC	PAP	PSL	SAT	SITHAI	SVI	TIPCO	TSTH	WAV
AMA	BCPG	CIMBT	DRT	GFPT	INTUCH	LHFG	MTC	PCSGH	PTG	SC	SMK	SYMC	TISCO	TTA	WHA
AMATA	BDM5	CK	DTAC	GGC	IP	LIT	MVP	PDG	PTT	SCB	SMPC	SYNTEC	TK	TTB	WHA
AMATAV	BEM	CKP	DUSIT	GLAND	IRPC	LPN	NCL	PDJ	PTTEP	SCC	SNC	TACC	TKT	TTCL	WICI
ANAN	BGC	CM	EA	GLOBAL	ITEL	MACO	NEP	PG	PTTGC	SCCC	SONIC	TASCO	TMT	TTW	WINI
AOT	BGRIM	CNT	EASTW	GPI	IVL	MAJOR	NER	PHOL	PYLON	SCG	SPALI	TCAP	TNDT	TU	ZEN
AP	BIZ	COM7	ECF	GPSC	SENAJ	MAKRO	NKI	PLANB	Q-CON	SCGP	SPI	TEAMG	TNITY	TVD	
ARIP	BKI	COMAN	ECL	GRAMMY	JWD	MALEE	NOBLE	PLANET	QH	SCM	SPRC	TFMAMA	TOA	TVI	
ARROW	BOL	COTTO	EE	GULF	K	MBK	NSI	PLAT	QTC	SDC	SPVI	TGH	TOP	TVO	
ASP	BPP	CPALL	EGCO	GUNKUL	KBANK	MST	NVD	PORT	RATCH	SEAFCO	SSSC	THANA	TPBI	TWPC	



2S	APCS	BEYOND	CMC	ESSO	HYDRO	JMT	LOXLEY	NCAP	PPP	SA	SKE	STANLY	TITLE	TSE	WP
7UP	APURE	BFIT	COLOR	ESTAR	ICN	KBS	LRH	NCH	PPPM	SAK	SKN	STGT	TKN	TVT	XO
ABICO	AQUA	BJC	CPL	ETE	IFS	KCAR	LST	NETBAY	PRIME	SALEE	SKR	STOWER	TKS	TWP	XPG
ABM	ASAP	BJCHI	CPW	FE	IMH	KEX	M	NEX	PRIN	SAMCO	SKY	STPI	TM	UEC	YUAS.
ACE	ASEFA	BLA	CRD	FN	IND	KGI	MATCH	NINE	PRINC	SANKO	SLP	SUC	TMC	UMI	
ACG	ASIA	BR	CSC	FNS	INET	KIAT	MBAX	NRF	PSTC	SAPPE	SMIT	SWC	TMD	UOBKH	
ADB	ASIAN	BROOK	CSP	FORTH	INSET	KISS	MEGA	NTV	PT	SAWAD	SMT	SYNEX	TMI	UP	
AEONTS	ASIMAR	CBG	CWT	FSS	INSURE	KOOL	META	OCC	QLT	SCI	SNP	T	TMILL	UPF	
AGE	ASK	CEN	DCC	FTE	IRC	KTIS	MFC	OGC	RBF	SCN	SO	TAE	TNL	UPOIC	
AHC	ASN	CGH	DCON	FVC	IRCP	KUMWEL	MGT	PATO	RCL	SCP	SORKON	TAKUNI	TNP	UTP	
AIT	ATP30	CHARAN	DHOUSE	GEL	IT	KUN	MICRO	PB	RICHY	SE	SPA	PTECH	TOG	VCOM	
ALL	B	CHAYO	DOD	GENCO	ITD	KWC	MILL	PICO	RML	SFLEX	SPC	TCC	TPA	VL	
ALLA	BA	CHG	DOHOME	GUS	J	KWM	MITSIB	PIMO	ROJNA	SFP	SPCG	TCMC	TPAC	VNT	
ALUCON	BAM	CHOTI	DV8	GYT	JAS	L&E	MK	PJW	RPC	SFT	SR	TEAM	TPCS	VPO	
AMANAH	BC	CHOW	EASON	HEMP	JCK	LDC	MODERN	PL	RT	SGF	SRICHA	TFG	TPS	VRANDA	
AMARIN	BCH	CI	EFORL	HPT	JCKH	LEO	MTI	PM	RWI	SIAM	SSC	TFI	TRFN	WGE	
APCO	BEC	CIG	ERW	HTC	JMART	LHK	NBC	PMTA	S11	SINGER	SSF	TIGER	TRT	WIK	



A	AU	BSBM	CMO	F&D	IHL	KCM	MCS	NOVA	PRAKIT	SABUY	SPACK	TCCC	TPOLY	VIBHA	
AI	B52	BSM	CMR	FMT	IIG	KK	MDX	NPK	PRAPAT	SF	SPG	THMUI	TOR	W	
AIE	BEAUTY	BTNC	CPT	GIFT	INGRS	KKC	MJD	NUSA	PRECHA	SGP	SO	TNH	TTI	WIN	
AJ	BGT	BYD	CRANE	GLOCON	INOX	KWI	MORE	ALPHAX	PTL	SCT	SSP	TNR	TYCN	WORK	
AMC	BH	CAZ	CSR	GREEN	JAK	KYE	MUD	PAF	RCI	SIMAT	STARK	TOPP	UKEM	WPH	
APP	BIG	CCP	D	GSC	JR	LEE	NC	PF	RJH	SIB	STC	TPCH	UMS	YGG	
AQ	BLAND	CGD	EKH	GTB	JTS	LPH	NDR	PK	RP	SK	SUPER	TPPL	UNIQ	ZIGA	
ARIN	BM	CITY	EMC	TECH	JUBILE	MATI	NFC	PLE	RPH	SMART	SVOA	TPIPP	UFA		
AS	BROCK	CMAN	EP	HUMAN	KASET	M-CHAI	NNCL	PPM	RSP	SOLAR	TC	TPLAS	UREKA		

Anti-corruption Progress Indicator ปี 2 กลุ่ม

ได้รับการรับรอง

2S	B	BWG	DELTA	FSS	IFEC	KTB	MFEC	OGC	PREB	SAAM	SMK	SYNTEC	TKT	TTCL	WICE
ADVANC	BAFS	CEN	DEMCO	FTE	IFS	KTC	MINT	ORI	PRG	SABINA	SMPC	TAE	TMK	TU	WIK
AF	BAM	CENTEL	DIMET	GBX	ILINK	KWC	MONO	PAP	PRINC	SAPPE	SNC	TAKUNI	TMILL	TVD	XO
AI	BANPU	CFRESH	DRT	GC	INET	KWI	MOONG	PATO	PRM	SAT	SNP	TASCO	TMT	TVI	ZEN
AIE	BAY	CGH	DTAC	GCAP	INSURE	L&E	MSC	PB	PROS	SC	SORKON	PTECH	TNITY	TVO	
AIRA	BBL	CHEWA	DUSIT	GEL	INTUCH	LANNA	MST	PCSGH	PSH	SCB	SPACK	TCAP	TNL	TWPC	
AKP	BCH	CHOTI	EA	GFPT	IRC	LH	MTC	PDG	PSL	SCC	SPALI	TCMC	TNP	U	
AMA	BCP	CHOW	EASTW	GGC	IRPC	LHFG	MTI	PDJ	PSTC	SCCC	SPC	TFG	TNR	UBE	
AMANAH	BCPG	CIG	ECL	GUS	ITEL	LHK	NBC	PE	PT	SCG	SPI	TFI	TOG	UBIS	
AMATA	BEYOND	CIMBT	EGCO	GPI	IVL	LPN	NEP	PG	PTG	SCN	SPRC	TFMAMA	TOP	UEC	
AMATAV	BGC	CM	EP	GPSC	JKN	LRH	NINE	PHOL	PTT	SEAOIL	SRICHA	TGH	TOPP	UKEM	
AP	BGRIM	CMC	EPG	GSTEEL	K	M	NKI	PK	PTTEP	SE-ED	SSF	THANI	TPA	UOBKH	
APCS	BJCHI	COM7	ERW	GUNKUL	KASET	MAKRO	NATION	PL	PTTGC	SELIC	SSP	THCOM	TPP	UPF	
AQUA	BKI	COTTO	ESTAR	HANA	KBANK	MALEE	NNCL	PLANB	Q-CON	SENA	SSSC	THIP	TRU	UV	
ARROW	BLA	CPALL	ETE	HARN	KBS	MBAX	NOBLE	PLANET	QH	SGP	SST	THRE	TRUE	VGI	
ASIAN	BPP	CPF	FE	HEMP	KCAR	MBK	NOK	PLAT	QLT	SINGER	STA	THREL	TSC	VIH	
ASK	BROOK	CPI	FNS	HMPRO	KCE	MC	NSI	PM	QTC	SIRI	STOWER	TIDLOR	TSTE	VNT	
ASP	BRR	CPN	FPI	HTC	KGI	MCOT	NWR	PPP	RATCH	SITHAI	SUSCO	TIPCO	TSTH	WACOAL	
AWC	BSBM	CSC	FPT	ICC	KKP	META	OCC	PPPM	RML	SKR	SVI	TISCO	TTA	WHA	
AYUD	BTS	DCC	FSMART	ICHI	KSL	MFC	ALPHAX	PPS	S & J	SMIT	SYMC	TKS	TTB	WHAUP	

ประกาศเจตนาสมัคร

7UP	APCO	CHG	CRC	ECF	GULF	JMART	KUMWEL	MILL	NUSA	SAK	SSS	TQM	WIN		
ABICO	AS	CPL	DDD	EKH	III	JMT	LDC	NCL	PIMO	SCGP	STECH	TSI	YUASA		
AJ	BEC	CPR	DHOUSE	ETC	INOX	JR	MAJOR	NOVA	PR9	SCM	STGT	VCOM	ZIGA		
ALT	BKD	CPW	DOHOME	EVER	J	KEX	MATCH	NRF	RS	SIS	SUPER	VIBHA			