

NEWS PLUS



9 ตุลาคม 2566

กลุ่มพลังงาน: น้ำมันปิโตรเลียมและโรงกลั่น

ราคาน้ำมันดิบดูไบเฉลี่ยวันที่ 2 – 6 ต.ค. 2566 เท่ากับ 90.47 เหรียญฯ/บาร์เรล ปรับตัวลดลง 2.8%wow ขณะที่ค่าการกลั่น (อ้างอิงตลาดสิงคโปร์) ยังไม่มีรายงานจาก Bloomberg แต่หากอิงจาก TOP ค่าเฉลี่ยในวันที่ 25 – 29 ก.ย. 2566 ลดลงเป็น 6.49 จาก 9.17 เหรียญฯ/บาร์เรล ในสัปดาห์ก่อนหน้า

ราคาน้ำมันดิบ Dubai, Nymex, และ Brent เฉลี่ยปิดปรับตัวลดลง 2.8%wow, 4.4%wow, และ 6.0%wow มาอยู่ที่ 90.47, 87.07, และ 87.18 เหรียญฯ/บาร์เรล ตามลำดับ

ราคาน้ำมันดิบ (-/+)

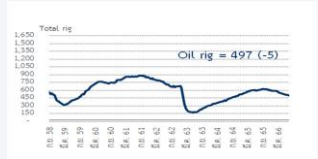
ราคาน้ำมันดิบดูไบเฉลี่ยสัปดาห์ล่าสุดปิดปรับตัวลดลง 2.8%wow กดดันจากความกังวลว่าความต้องการใช้น้ำมันโดยรวมจะปรับตัวลดลงจากภาพรวมเศรษฐกิจที่อ่อนแอ หลังมีรายงานดัชนีผู้จัดการฝ่ายจัดซื้อ (PMI) ของสหรัฐฯ ที่ลดลงสู่ระดับ 50.1 ในเดือน ก.ย. จาก 50.5 ในเดือน ส.ค. และต่ำกว่าคาดที่ระดับ 50.2 รวมถึงยอดค้าปลีกของยุโรปลดลง 2.1%yoy ในเดือน ส.ค. แย่กว่าที่คาดว่าจะลดเพียง 1.2% ในขณะที่ FED ยังมีแนวโน้มปรับขึ้นอัตราดอกเบี้ยในเดือน พ.ย. เพื่อสกัดเงินเฟ้อ นอกจากนี้ยังมีแรงกดดันจากความกังวลด้านอุปทานน้ำมันตั้งตัวเริ่มคลี่คลาย หลังจาก OPEC+ คงมติเดิมในการปรับลดกำลังการผลิตรวม 3.66 ล้านบาร์เรล/วันไปจนถึงสิ้นปี 2567 และยังคงสนับสนุนการปรับลดกำลังการผลิตโดยสมัครใจ และการลดการส่งออกน้ำมัน ของซาอุดีอาระเบีย และรัสเซีย รวม 1.3 ล้านบาร์เรล/วันออกไปจนถึงสิ้นปี 2566 เช่นกัน ประกอบกับมีรายงานว่าตุรกีเตรียมเปิดท่อส่งน้ำมันดิบจากอิรักในสัปดาห์นี้ หลังจากที่ถูกปิดเป็นเวลา 6 เดือน แต่อย่างไรก็ตาม ราคาน้ำมันยังมีแรงหนุนจากรายงานสต็อกน้ำมันดิบสหรัฐฯ จาก EIA ในสัปดาห์ล่าสุดที่ปรับตัวลดลง 2.2 ล้านบาร์เรล มากกว่าที่คาดว่าจะลดเพียง 1.4 ล้านบาร์เรล อีกทั้งนักวิเคราะห์ของ RBC Capital Markets คาดการณ์ว่า OPEC+ อาจเข้าแทรกแซงตลาดเพื่อพยุงราคาน้ำมันที่ลดลง นอกจากนี้ในช่วงสุดสัปดาห์เกิดเหตุกลุ่มฮามาสในดินแดนปาเลสไตน์ ยังขีปนาวุธกว่า 5 พันลูก และส่งกองกำลังติดอาวุธเข้าโจมตีในประเทศอิสราเอล โดยรัฐบาลอิสราเอลได้ตอบโต้และประกาศภาวะสงคราม ซึ่งส่งผลให้ราคาน้ำมันมีแนวโน้มปรับตัวขึ้นในช่วงสั้นได้

OIL & REFINERY

Neutral

| | |
|------------------|-----------|
| ดัชนีกลุ่ม (จุด) | 20,012.47 |
| ดัชนีตลาด (จุด) | 1,438.45 |

จำนวนหลุมขุดเจาะสหรัฐฯ



ที่มา: Baker Hughes 6 ต.ค. 66

RESEARCH DIVISION

บริษัทหลักทรัพย์ เอเชีย พลัส

บลินรัตน์ กิตติกำพลรัตน์
นักวิเคราะห์ปัจจัยพื้นฐานด้านตลาดทุน
เลขทะเบียนนักวิเคราะห์: 018350

ธัญญา อุดม
นักวิเคราะห์ปัจจัยพื้นฐานด้านหลักทรัพย์
เลขทะเบียนนักวิเคราะห์: 066756

ข้อมูลในเอกสารฉบับนี้ รวบรวมมาจากแหล่งข้อมูลที่นำเสนอโดยไม่มีข้อผิดพลาด บริษัทหลักทรัพย์ เอเชีย พลัส จำกัด ไม่สามารถที่จะยืนยันหรือรับรองความถูกต้องของข้อมูลเหล่านี้ได้
ไม่รับประกันใดๆ บทวิเคราะห์ในเอกสารนี้ จัดทำขึ้นโดยอ้างอิงหลักเกณฑ์ทางวิชาการเกี่ยวกับหลักการวิเคราะห์ และมีได้เป็นกรณีศึกษา หรือเสนอแนะให้ซื้อหรือขายหลักทรัพย์ใดๆ
การตัดสินใจซื้อหรือขายหลักทรัพย์ใดๆ ของผู้อ่าน ไม่ว่าจะเกิดจากการอ่านบทความในเอกสารนี้หรือไม่ก็ตาม ส่วนเป็นผลจากการใช้วิจารณ์ของผู้อ่าน โดยไม่มีส่วน
เกี่ยวข้องหรือพบระบุผูกพันใดๆ กับ บริษัทหลักทรัพย์ เอเชีย พลัส จำกัด ไม่ว่ากรณใด

NEWS PLUS

Outperform: กรณีที่นักวิเคราะห์พิจารณาปัจจัยแวดล้อมทางพื้นฐานแล้วเห็นว่าราคาหุ้นบริษัทที่ทำการวิเคราะห์มีโอกาสที่จะสร้างผลตอบแทนที่ชนะค่าเฉลี่ยของ Sector หรือชน: SET Index

Neutral: กรณีที่นักวิเคราะห์พิจารณาปัจจัยแวดล้อมทางพื้นฐานแล้วเห็นว่าราคาหุ้นบริษัทที่ทำการวิเคราะห์มีโอกาสที่จะสร้างผลตอบแทนที่พอๆกับค่าเฉลี่ยของ Sector หรือพอๆกับ SET Index

Underperform: กรณีที่นักวิเคราะห์พิจารณาปัจจัยแวดล้อมทางพื้นฐานแล้วเห็นว่าราคาหุ้นบริษัทที่ทำการวิเคราะห์มีโอกาสที่จะสร้างผลตอบแทนที่ต่ำกว่าค่าเฉลี่ยของ Sector หรือต่ำกว่า SET Index

ค่าการกลั่นระยะสั้น (ยังไม่มีรายงานจาก BLOOMBERG)

ค่าการกลั่นอ้างอิงตลาดสิงคโปร์ยังไม่มีรายงานตัวเลขจาก Bloomberg แต่หากอิงจากแหล่ง TOP ค่าเฉลี่ยในวันที่ 25 – 29 ก.ย. 2566 ลดลงเป็น 6.49 จาก 9.17 เหรียญฯ/บาร์เรลในสัปดาห์ก่อนหน้า ทั้งนี้ ในสัปดาห์ที่ผ่านมา ราคาเฉลี่ยน้ำมันสำเร็จรูปต่างปรับตัวลดลงมากกว่าราคาน้ำมันดิบดูไบ โดยราคาเฉลี่ยน้ำมันเบนซิน และดีเซลต่างปรับตัวลดลง 8.84 และ 5.01 มาอยู่ที่ 97.56 และ 5.01 เหรียญฯ/บาร์เรล ตามลำดับ กัดดันจากความต้องการใช้น้ำมันในสหรัฐฯที่ลดลงหลังผ่านพ้นช่วงฤดูการจับนี้มาแล้ว ประกอบกับสต็อกน้ำมันเบนซินในสหรัฐฯที่ปรับตัวสูงขึ้น และการส่งออกน้ำมันสำเร็จรูปในภูมิภาคเอเชียที่เพิ่มขึ้น

ประมาณการตัวเลขสำคัญทางการเงิน

| สิ้นสุด 31 ธ.ค. | 2563 | 2564 | 2565 | 2566F | 2567F |
|---------------------|-----------|-----------|-----------|-----------|-----------|
| รายได้ (ล้านบาท) | 3,010,790 | 3,982,693 | 5,803,089 | 4,701,725 | 4,679,702 |
| กำไรสุทธิ (ล้านบาท) | 129,146 | 269,506 | 320,824 | 300,737 | 290,877 |
| Norm profit (บาท) | 130,972 | 270,146 | 389,947 | 300,737 | 290,877 |
| EPS (บาท) | 734 | 1,531 | 1,822 | 1,708 | 1,652 |
| BVS (บาท) | 10,790 | 12,056 | 13,255 | 13,864 | 14,190 |
| PER (x) | 27.28 | 13.07 | 10.98 | 11.72 | 12.11 |
| PBV (x) | 1.85 | 1.66 | 1.51 | 1.44 | 1.41 |
| EV (ล้านบาท) | 4,266,610 | 4,472,064 | 4,653,479 | 4,681,288 | 4,592,628 |
| ROE (%) | 6.8% | 12.7% | 13.7% | 12.3% | 11.6% |
| ROA (%) | 2.6% | 4.6% | 4.9% | 4.8% | 4.6% |

ที่มา: รายงานวิจัย บล. เอเชีย พลัส

คำแนะนำการลงทุน

แนวโน้มราคาน้ำมันดิบในตลาดโลกยังอยู่ในภาวะผันผวนจากทั้ง demand และ supply ที่แท้จริง รวมถึงประเด็นบวกและลบต่อราคาน้ำมันที่เกิดขึ้นระหว่างทาง ซึ่งหากพิจารณาภายใต้ demand และ supply ที่แท้จริง และราคาน้ำมันในปัจจุบัน ฝ่ายวิจัยยังคงมุมมองที่คาดทิศทางราคาน้ำมันจะยังทรงตัวได้ในระดับสูงต่อเนื่องจากเหตุการณ์ความไม่สงบในอิสราเอล และการจำกัด supply ของกลุ่ม OPEC+ ส่วนการปรับตัวขึ้นของราคาน้ำมันจะมีเสถียรภาพมากขึ้นเพียงใดยังขึ้นอยู่กับ demand ซึ่งแปรผันตามการเติบโตของเศรษฐกิจโลก ทั้งนี้ฝ่ายวิจัยกำหนด

NEW PLUS

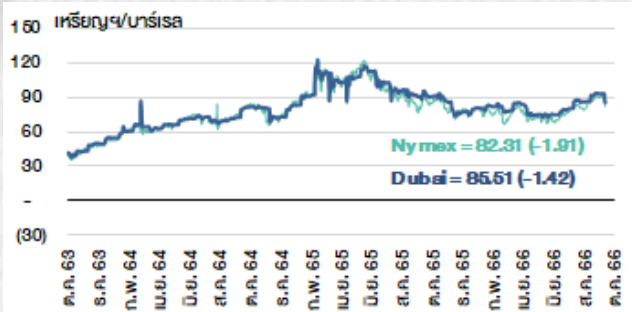
สมมติฐานราคาน้ำมันดิบดูไบปี 2566 อยู่ที่ 90 เหรียญฯ/บาร์เรล และระยะยาว ตั้งแต่ปี 2567 เป็นต้นไปอยู่ที่ 80 เหรียญฯ/บาร์เรล ซึ่งภายใต้สมมติฐานดังกล่าว มูลค่าพื้นฐานของ PTTEP อยู่ที่ 178 บาท/หุ้น และ PTT อยู่ที่ 46 บาท/หุ้น ยังแนะนำให้หาจังหวะ trading ตามทิศทางราคาน้ำมันได้ต่อ

ในส่วนของการกลั่นนั้น ภาพรวมในปี 2566 กำหนดสมมติฐานกลับสู่ใกล้เคียงระดับปกติ 6-10 เหรียญฯ/บาร์เรล โดยการปรับตัวทยอยเข้าสู่ Demand และ Supply ที่แท้จริง หลังจากเกิดภาวะผิดปกติในปี 2565 ที่ผ่านมา ดังนั้น ฝ่ายวิจัยยังคงมุมมองโรงกลั่นให้เล่นตามการปรับตัวของค่าการกลั่น และช่วงฤดูกาลเช่นเดิม ซึ่งปกติแล้วค่าการกลั่นจะทยอยปรับตัวเพิ่มขึ้นในช่วงปลายไตรมาส 4 ยาวต่อเนื่องในช่วงไตรมาส 1 ซึ่งเป็นช่วงฤดูหนาว ก่อนที่จะค่อยๆปรับตัวลงในไตรมาส 2 เล็กน้อย และจะต่ำสุดในไตรมาส 3 ซึ่งเป็นช่วง low season ภายใต้ไม่มี hurricane ที่รุนแรง แต่หากมีการเกิด hurricane ขึ้น มีโอกาสที่จะเห็นค่าการกลั่นติดตัวขึ้นโดดเด่นได้ในช่วง hurricane ซึ่งจะถือเป็น sentiment เชิงบวกต่อกลุ่มโรงกลั่นได้ แต่ในปี 2566 นี้ ค่าการกลั่นในไตรมาส 3 ปรับตัวขึ้นโดดเด่นจากภาวะ supply ที่ตึงตัว ประกอบกับผู้ประกอบการต่างมี inventory อยู่ในระดับต่ำ ดังนั้นจึงส่งผลบวกต่อค่าการกลั่นให้ปรับตัวขึ้นโดดเด่น อย่างไรก็ตาม มุมมองค่าการกลั่นในงวด 4Q66 คาดจะยังอยู่ในระดับสูง เพราะจะเป็นการเข้าสู่ฤดูกาล ฤดูหนาวอีกครั้ง

สำหรับ spread ปีไตรมาส คาดในปี 2566 น่าจะเข้าสู่ภาวะสมดุลระหว่าง demand และ supply มากขึ้น spread ผลิตภัณฑ์ทุกกลุ่มน่าจะอ่อนตัวลงเมื่อเทียบกับค่าเฉลี่ยในปี 2565 ซึ่งในช่วง 1H65 ถือเป็นช่วงที่ spread สูงมากจากการกลับมา restocking และค่อยปรับตัวลดลงในช่วง 2H65 อีกทั้ง คาดในปี 2566 spread ปีไตรมาสจะถูกกดดันจากด้าน supply ใหม่ ที่จะทยอยเข้าสู่ตลาด โดยฝ่ายวิจัยให้น้ำหนักกลุ่มปีไตรมาส เท่าตลาด

NEWS PLUS

ราคาน้ำมันดิบในตลาดโลก



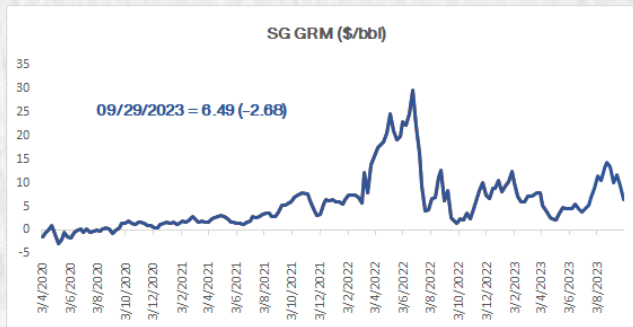
ที่มา: Bloomberg / OPEC

ราคาน้ำมันดิบเวเลี่ยย้อนหลังรายไตรมาส

| ไตรมาส | 2561 | 2562 | 2563 | 2564 | 2565 | 2566 |
|-----------|-------|-------|-------|-------|--------|-------|
| 1Q | 64.21 | 62.99 | 50.47 | 59.90 | 94.43 | 80.15 |
| 2Q | 72.23 | 65.86 | 34.67 | 66.86 | 107.49 | 77.52 |
| 3Q | 74.00 | 59.11 | 43.07 | 71.19 | 96.83 | 85.36 |
| 4Q | 66.80 | 59.79 | 43.95 | 78.43 | 86.04 | 90.47 |
| ค่าเฉลี่ย | 69.33 | 61.78 | 43.13 | 69.11 | 95.99 | 81.37 |

ที่มา: Bloomberg / OPEC

ค่าการกลั่นอ้างอิงตลาดสิงคโปร์



ที่มา: TOP

กำลังการผลิตน้ำมันดิบ OPEC

| Production (1000 bbl) | ก.ย.-66 | ธ.ค.-66 | ก.พ.-66 | มี.ย.-66 | พ.ค.-66 | เม.ย.-66 | มิ.ย.-66 | ก.พ.-66 | ม.ค.-66 | ต.ค.-66 | พ.ย.-66 | ก.ค.-66 | chg (%) | Avg. | % |
|-----------------------|---------|---------|---------|----------|---------|----------|----------|---------|---------|---------|---------|---------|---------|--------|-------|
| Total OPEC | 860 | 940 | 970 | 960 | 970 | 1010 | 1020 | 1010 | 1010 | 1020 | 1010 | 1050 | -3% | 994 | 3.8% |
| Algeria | 1110 | 1130 | 1150 | 1110 | 1110 | 1050 | 990 | 1100 | 1140 | 1080 | 1090 | 1050 | -2% | 1093 | 3.8% |
| Angola | 60 | 90 | 80 | 70 | 50 | 70 | 50 | 60 | 60 | 60 | 60 | 80 | 13% | 68 | 0.2% |
| Equatorial Guinea | 200 | 220 | 200 | 210 | 200 | 190 | 200 | 200 | 190 | 180 | 190 | 210 | 10% | 198 | 0.7% |
| Gabon | 3050 | 3100 | 2980 | 2950 | 2990 | 2680 | 2580 | 2580 | 2600 | 2640 | 2520 | 2510 | 4% | 2765 | 8.6% |
| Iran | 4300 | 4260 | 4250 | 4180 | 4140 | 4130 | 4380 | 4460 | 4470 | 4480 | 4480 | 4570 | 0% | 4342 | 16.1% |
| Iraq | 2580 | 2590 | 2550 | 2570 | 2550 | 2680 | 2680 | 2680 | 2680 | 2680 | 2670 | 2670 | 0% | 2642 | 9.2% |
| Kuwait | 1110 | 1140 | 1150 | 1150 | 1120 | 1100 | 1130 | 1140 | 1100 | 1110 | 1150 | 1170 | 4% | 1192 | 3.9% |
| Libya | 1400 | 1340 | 1260 | 1390 | 1380 | 1200 | 1440 | 1440 | 1360 | 1330 | 1200 | 1150 | 6% | 1324 | 4.4% |
| Nigeria | 250 | 240 | 260 | 260 | 250 | 270 | 270 | 280 | 260 | 260 | 260 | 250 | -8% | 259 | 0.9% |
| Republic of Congo | 9000 | 8980 | 9110 | 9960 | 9960 | 10470 | 10400 | 10370 | 10380 | 10480 | 10470 | 10910 | -1% | 10041 | 34.9% |
| Saudi Arabia | 3150 | 3120 | 3090 | 3100 | 3130 | 3180 | 3250 | 3230 | 3190 | 3170 | 3180 | 3420 | 1% | 3184 | 11.1% |
| U.A.E | 800 | 800 | 780 | 780 | 740 | 730 | 720 | 700 | 670 | 660 | 660 | 660 | 3% | 728 | 2.8% |
| Venezuela | 27,870 | 27,820 | 27,780 | 28,690 | 28,490 | 28,780 | 28,110 | 29,240 | 29,120 | 29,180 | 28,990 | 29,840 | | 28,788 | 100% |

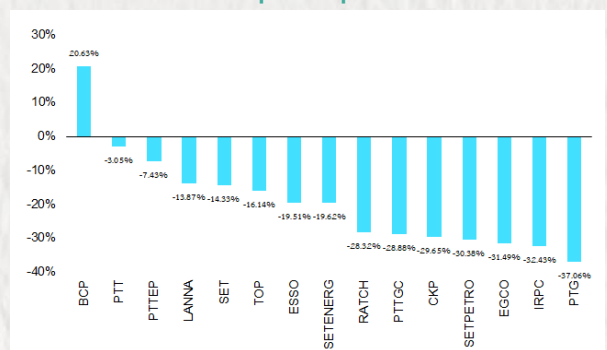
ที่มา: Bloomberg

สรุปคำแนะนำการลงทุนกลุ่มน้ำมันและโรงกลั่น

| Company | REC-RB Rating | จากปัจจุบัน | จากเป้าหมาย | Upside (%) | PBV | | | PER | | |
|---------------------|---------------|-------------|-------------|------------|------------|------------|-------------|-------------|-------------|-------------|
| | | | | | 2566F | 2567F | 2568F | 2566F | 2567F | 2568F |
| USA | | | | | | | | | | |
| HALLIBURTON CO | 4.56 | 48.6 | 55.9 | 14.9% | 4.2 | 4.4 | - | - | - | 49.5 |
| SCHLUMBERGER LTD | 4.52 | 80.1 | 93.2 | 16.4% | 2.7 | 2.7 | 69.2 | 69.2 | 69.2 | 42.0 |
| CHEVRON CORP | 4.24 | 108.1 | 116.3 | 7.5% | 1.4 | 1.4 | 80.4 | 80.4 | 80.4 | 23.3 |
| CONOCOPHILLIPS | 3.98 | 43.6 | 54.0 | 23.7% | 1.6 | 1.6 | - | - | - | 121.8 |
| BARRICK GOLD CRP | 3.90 | 15.4 | 22.6 | 47.1% | 2.3 | 2.0 | 22.5 | 22.5 | 22.5 | 15.3 |
| BP PLC-ADR | 3.71 | 33.5 | 37.3 | 11.3% | 1.2 | 1.2 | 30.6 | 30.6 | 30.6 | 14.5 |
| EXXON MOBIL CORP | 3.07 | 85.2 | 90.1 | 5.7% | 2.1 | 2.0 | 39.7 | 39.7 | 39.7 | 20.0 |
| FREEPORT-MCMORAN | 3.00 | 13.8 | 11.1 | -19.8% | 3.7 | 2.8 | 50.2 | 50.2 | 50.2 | 11.1 |
| UK | | | | | | | | | | |
| ROYAL DUTCH-SHA | 4.00 | 1993.0 | 2,305.2 | 15.7% | 1.1 | 1.1 | 25.2 | 25.2 | 25.2 | 13.4 |
| GLENCORE PLC | 3.50 | 287.7 | 287.3 | -0.1% | 1.1 | 1.1 | 33.5 | 33.5 | 33.5 | 21.1 |
| China | | | | | | | | | | |
| SINOPEC CORP-H | 4.27 | 5.3 | 6.4 | 22.5% | 0.8 | 0.8 | 15.2 | 15.2 | 15.2 | 12.0 |
| PETROCHINA-H | 3.83 | 5.1 | 6.2 | 21.3% | 0.7 | 0.7 | 101.5 | 101.5 | 101.5 | 18.0 |
| CNOOC | 3.65 | 9.7 | 10.9 | 13.0% | 1.0 | 1.0 | - | - | - | 15.0 |
| Brazil | | | | | | | | | | |
| PETROBRAS SA-ADR | 3.00 | 9.6 | 11.2 | 17.1% | 0.8 | 0.9 | 97.5 | 97.5 | 97.5 | 13.8 |
| THAILAND | | | | | | | | | | |
| PTT Pcl | Neutral | 32.0 | 38.0 | 18.8% | 0.9 | 0.9 | 9.4 | 9.4 | 9.4 | 9.0 |
| PTT EXPL & PROD | Neutral | 161.5 | 178.0 | 10.2% | 1.2 | 1.2 | 8.2 | 8.2 | 8.2 | 10.0 |
| PTT Global Chemical | Neutral | 33.3 | 44.0 | 32.3% | 0.5 | 0.5 | NM | NM | NM | 19.4 |
| THAI OIL PCL | Neutral | 46.9 | 60.0 | 28.3% | 0.7 | 0.6 | 7.0 | 7.0 | 7.0 | 8.3 |
| IRPC PCL | Neutral | 2.0 | 2.6 | 28.7% | 0.5 | 0.5 | 33.8 | 33.8 | 33.8 | 12.0 |
| BANGCHAK PETROLE | Neutral | 39.0 | 21.2 | -45.6% | 0.7 | 0.5 | 5.9 | 5.9 | 5.9 | 4.5 |
| INDORAMA VENTURE | Neutral | 25.3 | 38.0 | 50.5% | 0.7 | 0.7 | 14.0 | 14.0 | 14.0 | 8.9 |
| AVERAGE | | | | | 1.2 | 1.1 | 10.6 | 10.6 | 10.6 | 12.9 |

ที่มา: Bloomberg

ผลตอบแทนหุ้นในกลุ่มฯ ตั้งแต่ต้นปี



ที่มา: Bloomberg

ANTI-CORRUPTION PROGRESS INDICATOR

คำอธิบายผลการประเมินแต่ละระดับ

ระดับที่ 1 มีนโยบาย (Committed)

มีคำมั่นหรือมติคณะกรรมการในเรื่องการดำเนินธุรกิจที่จะไม่มีส่วนเกี่ยวข้องกับการทุจริตและการดูแลให้บริษัทปฏิบัติตามกฎหมายที่เกี่ยวข้อง

ระดับที่ 2 ประกาศเจตนา (Declared)

มีการประกาศเจตนาเป็นแนวร่วมปฏิบัติของภาคเอกชนไทยในการต่อต้านการทุจริต (CAC) หรือโครงการต่อต้านการทุจริตที่กำหนดให้องค์กรต้องมีกระบวนการในตนเองเดียวกัน

ระดับที่ 3 มีมาตรการป้องกัน (Established)

มีมาตรการป้องกัน การประเมินความเสี่ยง การสื่อสารและฝึกอบรมแก่พนักงาน รวมทั้งการดูแลให้มีการดำเนินการและการทบทวนความเหมาะสมของมาตรการอย่างสม่ำเสมอ

ระดับที่ 4 ได้รับการรับรอง (Certified)

มีการสอบทานจากคณะกรรมการตรวจสอบหรือผู้สอบบัญชีที่สำนักงาน ก.ส.ศ. ให้ความเห็นชอบ และได้รับการรับรองหรือผ่านการตรวจสอบเพื่อความเชื่อมั่นอย่างเป็นทางการจากหน่วยงานภายนอก (เช่น CAC)

ระดับที่ 5 ขยายผลสู่ผู้ที่เกี่ยวข้อง (Extended)


มีการขยายผลการดำเนินนโยบายต่อต้านการทุจริตสู่ผู้ที่เกี่ยวข้องในห่วงโซ่อุปทาน และการเปิดเผยข้อมูลเกี่ยวกับกรณีการทุจริตที่เกิดขึ้น


เปิดเผยบ้างแต่ไม่เปิดเผยที่ชัดเจน


ไม่เปิดเผยหรือไม่เปิดเผย

CG SCORE: การจัดอันดับบรรษัทภิบาล

คำอธิบายผลการประเมินแต่ละระดับ

ระดับคะแนน 5 (90-100) : ดีเลิศ 

ระดับคะแนน 4 (80-89) : ดีมาก 

ระดับคะแนน 3 (70-79) : ดี 

NR. : ไม่ปรากฏชื่อในรายงาน CGR

"Disclaimer: การเปิดเผย (ก) ผลสำรวจในเรื่องการกำกับดูแลกิจการ (Corporate Governance Report) ที่จัดทำโดยสมาคมส่งเสริมสถาบันกรรมการบริษัทไทย (IOD) และ (ข) ผลการประเมินดัชนีชี้วัดความคืบหน้าการป้องกันการมีส่วนเกี่ยวข้องกับการทุจริตคอร์รัปชัน (Anti-Corruption Progress Indicators) ที่จัดทำโดยสถาบันที่เกี่ยวข้อง ซึ่งมีการเปิดเผยโดยสำนักงานคณะกรรมการกำกับหลักทรัพย์และตลาดหลักทรัพย์นี้ เป็นการสำรวจและประเมินโดยสมาคมหรือสถาบันที่เกี่ยวข้องจากข้อมูลที่ได้รับจากบริษัทจดทะเบียนตามที่บริษัทจดทะเบียนได้ระบุใน (ก) แบบแสดงข้อมูลตามหลักเกณฑ์ Corporate Governance Report of Thai Listed Companies (CGR) ประจำปี และ (ข) แบบแสดงข้อมูลเพื่อการประเมิน Anti-Corruption ซึ่งได้อ้างอิงข้อมูลมาจากแบบแสดงรายการข้อมูลประจำปี (แบบ 56-1) รายงานประจำปี (แบบ 56-2) หรือในเอกสารและหรือรายงานอื่นที่เกี่ยวข้องของบริษัทจดทะเบียนนั้น แล้วแต่กรณี โดยเป็นการสำรวจและประเมินจากข้อมูลของบริษัทจดทะเบียนที่มีการเปิดเผยต่อสาธารณะ และเป็นข้อมูลที่ผู้ลงทุนทั่วไปสามารถเข้าถึงได้ และเป็นการดำเนินการตามนโยบายของสำนักงานคณะกรรมการกำกับหลักทรัพย์และตลาดหลักทรัพย์

ทั้งนี้ ผลการสำรวจหรือผลการประเมินดังกล่าวเป็นการนำเสนอในมุมมองของ IOD หรือสถาบันที่เกี่ยวข้องซึ่งเป็นบุคคลภายนอก โดยมีได้เป็นการประเมินการปฏิบัติตามของบริษัทย่อยในตลาดหลักทรัพย์แห่งประเทศไทย และมีได้ใช้ข้อมูลภายในเพื่อการประเมินแต่อย่างใด

เนื่องจากผลสำรวจหรือผลการประเมินดังกล่าวเป็นเพียงผลสำรวจหรือผลการประเมิน ณ วันที่ปรากฏในผลสำรวจหรือผลการประเมินเท่านั้น ดังนั้น ผลสำรวจหรือผลการประเมินจึงอาจเปลี่ยนแปลงได้ภายหลังวันดังกล่าว หรือเมื่อข้อมูลที่เกี่ยวข้องมีการเปลี่ยนแปลง ทั้งนี้ บริษัทหลักทรัพย์ [ฯ] มิได้ยืนยัน ตรวจสอบ หรือรับรองความถูกต้องครบถ้วนของผลสำรวจหรือผลการประเมินดังกล่าวแต่อย่างใด"

CG SCORE: การจัดอันดับบริษัทมหาชน



| | | | | | | | | | | | | | | | |
|--------|-------|--------|--------|--------|--------|-------|-------|--------|-------|--------|--------|--------|-------|------|------|
| AAV | AUCT | BRR | CPF | EPG | HANA | KCE | MC | NWR | PPS | RS | SEAOIL | SST | THANI | TQM | U |
| ADVANC | AWC | BTS | CPI | ETC | HARN | KKP | MCOT | NYT | PR9 | S | SE-ED | STA | THCOM | TRC | UAC |
| AF | AYUD | BTW | CPN | FPI | HMPRO | KSL | METCO | OISHI | PREB | S & J | SELIC | STEC | THG | TRU | UBIS |
| AH | BAFS | BWG | CRC | FPT | ICC | KTB | MFEC | OR | PRG | SAAM | SENA | STI | THIP | TRUE | UV |
| AIRA | BANPU | CENTEL | CFRESH | DDD | FSMART | ICHI | KTC | MINT | ORI | SABINA | SHR | SUN | THRE | TSC | VGI |
| AKP | BAY | CFRESH | DDD | GBX | III | LALIN | MANO | OSP | PROUD | SAMART | SIRI | SUSCO | THREL | TSR | VIH |
| AKR | BBL | CHEWA | DELTA | GC | ILINK | LANNA | MOONG | OTO | PSH | SAMTEL | SIS | SUTHA | TIP | TSTE | WAC |
| ALT | BCP | CHO | DEMCO | GCAP | ILM | LH | MSC | PAP | PSL | SAT | SITHAI | SVI | TIPCO | TSTH | WAV |
| AMA | BCPG | CIMBT | DRT | GFPT | INTUCH | LHFG | MTC | PCSGH | PTG | SC | SMK | SYMC | TISCO | TTA | WHA |
| AMATA | BDM5 | CK | DTAC | GGC | IP | LIT | MVP | PDG | PTT | SCB | SMPC | SYNTEC | TK | TTB | WHA |
| AMATAV | BEM | CKP | DUSIT | GLAND | IRPC | LPN | NCL | PDJ | PTTEP | SCC | SNC | TACC | TKT | TTCL | WICI |
| ANAN | BGC | CM | EA | GLOBAL | ITEL | MACO | NEP | PG | PTTGC | SCCC | SONIC | TASCO | TMT | TTW | WINI |
| AOT | BGRIM | CNT | EASTW | GPI | IVL | MAJOR | NER | PHOL | PYLON | SCG | SPALI | TCAP | TNDT | TU | ZEN |
| AP | BIZ | COM7 | ECF | GPSC | SENAJ | MAKRO | NKI | PLANB | Q-CON | SCGP | SPI | TEAMG | TNITY | TVD | |
| ARIP | BKI | COMAN | ECL | GRAMMY | JWD | MALEE | NOBLE | PLANET | QH | SCM | SPRC | TFMAMA | TOA | TVI | |
| ARROW | BOL | COTTO | EE | GULF | K | MBK | NSI | PLAT | QTC | SDC | SPVI | TGH | TOP | TVO | |
| ASP | BPP | CPALL | EGCO | GUNKUL | KBANK | MST | NVD | PORT | RATCH | SEAFCO | SSSC | THANA | TPBI | TWPC | |



| | | | | | | | | | | | | | | | |
|--------|--------|--------|--------|-------|--------|--------|--------|--------|-------|--------|--------|--------|-------|--------|-------|
| 2S | APCS | BEYOND | CMC | ESSO | HYDRO | JMT | LOXLEY | NCAP | PPP | SA | SKE | STANLY | TITLE | TSE | WP |
| 7UP | APURE | BFIT | COLOR | ESTAR | ICN | KBS | LRH | NCH | PPPM | SAK | SKN | STGT | TKN | TVT | XO |
| ABICO | AQUA | BJC | CPL | ETE | IFS | KCAR | LST | NETBAY | PRIME | SALEE | SKR | STOWER | TKS | TWP | XPG |
| ABM | ASAP | BJCHI | CPW | FE | IMH | KEX | M | NEX | PRIN | SAMCO | SKY | STPI | TM | UEC | YUAS. |
| ACE | ASEFA | BLA | CRD | FN | IND | KGI | MATCH | NINE | PRINC | SANKO | SLP | SUC | TMC | UMI | |
| ACG | ASIA | BR | CSC | FNS | INET | KIAT | MBAX | NRF | PSTC | SAPPE | SMIT | SWC | TMD | UOBKH | |
| ADB | ASIAN | BROOK | CSP | FORTH | INSET | KISS | MEGA | NTV | PT | SAWAD | SMT | SYNEX | TMI | UP | |
| AEONTS | ASIMAR | CBG | CWT | FSS | INSURE | KOOL | META | OCC | QLT | SCI | SNP | T | TMILL | UPF | |
| AGE | ASK | CEN | DCC | FTE | IRC | KTIS | MFC | OGC | RBF | SCN | SO | TAE | TNL | UPOIC | |
| AHC | ASN | CGH | DCON | FVC | IRCP | KUMWEL | MGT | PATO | RCL | SCP | SORKON | TAKUNI | TNP | UTP | |
| AIT | ATP30 | CHARAN | DHOUSE | GEL | IT | KUN | MICRO | PB | RICHY | SE | SPA | PTECH | TOG | VCOM | |
| ALL | B | CHAYO | DOD | GENC | ITD | KWC | MILL | PICO | RML | SFLEX | SPC | TCC | TPA | VL | |
| ALLA | BA | CHG | DOHOME | GUS | J | KWM | MITSIB | PIMO | ROJNA | SFP | SPCG | TCMC | TPAC | VNT | |
| ALUCON | BAM | CHOTI | DV8 | GYT | JAS | L&E | MK | PJW | RPC | SFT | SR | TEAM | TPCS | VPO | |
| AMANAH | BC | CHOW | EASON | HEMP | JCK | LDC | MODERN | PL | RT | SGF | SRICHA | TFG | TPS | VRANDA | |
| AMARIN | BCH | CI | EFORL | HPT | JCKH | LEO | MTI | PM | RWI | SIAM | SSC | TFI | TRFN | WGE | |
| APCO | BEC | CIG | ERW | HTC | JMART | LHK | NBC | PMTA | S11 | SINGER | SSF | TIGER | TRT | WIK | |



| | | | | | | | | | | | | | | | |
|------|--------|------|-------|--------|--------|--------|------|--------|--------|-------|-------|-------|-------|-------|--|
| A | AU | BSBM | CMO | F&D | IHL | KCM | MCS | NOVA | PRAKIT | SABUY | SPACK | TCCC | TPOLY | VIBHA | |
| AI | B52 | BSM | CMR | FMT | IIG | KK | MDX | NPK | PRAPAT | SF | SPG | THMUI | TOR | W | |
| AIE | BEAUTY | BTNC | CPT | GIFT | INGRS | KKC | MJD | NUSA | PRECHA | SGP | SO | TNH | TTI | WIN | |
| AJ | BGT | BYD | CRANE | GLOCON | INOX | KWI | MORE | ALPHAX | PTL | SCT | SSP | TNR | TYCN | WORK | |
| AMC | BH | CAZ | CSR | GREEN | JAK | KYE | MUD | PAF | RCI | SIMAT | STARK | TOPP | UKEM | WPH | |
| APP | BIG | CCP | D | GSC | JR | LEE | NC | PF | RJH | SIB | STC | TPCH | UMS | YGG | |
| AQ | BLAND | CCD | EKH | GTB | JTS | LPH | NDR | PK | RP | SK | SUPER | TPPL | UNIQ | ZIGA | |
| ARIN | BM | CITY | EMC | HITECH | JUBILE | MATI | NFC | PLE | RPH | SMART | SVOA | TPIPP | UFA | | |
| AS | BROCK | CMAN | EP | HUMAN | KASET | M-CHAI | NNCL | PPM | RSP | SOLAR | TC | TPAS | UREKA | | |

Anti-corruption Progress Indicator ปี 2 กลุ่ม

ได้รับการรับรอง

| | | | | | | | | | | | | | | | |
|--------|--------|--------|--------|--------|--------|-------|--------|--------|-------|--------|--------|--------|-------|--------|------|
| 2S | B | BWG | DELTA | FSS | IFEC | KTB | MFEC | OGC | PREB | SAAM | SMK | SYNTEC | TKT | TTCL | WICE |
| ADVANC | BAFS | CEN | DEMCO | FTE | IFS | KTC | MINT | ORI | PRG | SABINA | SMPC | TAE | TMK | TU | WIK |
| AF | BAM | CENTEL | DIMET | GBX | ILINK | KWC | MONO | PAP | PRINC | SAPPE | SNC | TAKUNI | TMILL | TVD | XO |
| AI | BANPU | CFRESH | DRT | GC | INET | KWI | MOONG | PATO | PRM | SAT | SNP | TASCO | TMT | TVI | ZEN |
| AIE | BAY | CGH | DTAC | GCAP | INSURE | L&E | MSC | PB | PROS | SC | SORKON | PTECH | TNITY | TVO | |
| AIRA | BBL | CHEWA | DUSIT | GEL | INTUCH | LANNA | MST | PCSGH | PSH | SCB | SPACK | TCAP | TNL | TWPC | |
| AKP | BCH | CHOTI | EA | GFPT | IRCP | LH | MTC | PDG | PSL | SCC | SPALI | TCMC | TNP | U | |
| AMA | BCP | CHOW | EASTW | GGC | IRPC | LHFG | MTI | PDJ | PSTC | SCCC | SPC | TFG | TNR | UBE | |
| AMANAH | BCPG | CIG | ECL | GUS | ITEL | LHK | NBC | PE | PT | SCG | SPI | TFI | TOG | UBIS | |
| AMATA | BEYOND | CIMBT | EGCO | GPI | IVL | LPN | NEP | PG | PTG | SCN | SPRC | TFMAMA | TOP | UEC | |
| AMATAV | BGC | CM | EP | GPSC | JKN | LRH | NINE | PHOL | PTT | SEAOIL | SRICHA | TGH | TOPP | UKEM | |
| AP | BGRIM | CMC | EPG | GSTEEL | K | M | NKI | PK | PTTEP | SE-ED | SSF | THANI | TPA | UOBKH | |
| APCS | BJCHI | COM7 | ERW | GUNKUL | KASET | MAKRO | NATION | PL | PTTGC | SELIC | SSP | THCOM | TPP | UPF | |
| AQUA | BKI | COTTO | ESTAR | HANA | KBANK | MALEE | NNCL | PLANB | Q-CON | SENA | SSSC | THIP | TRU | UV | |
| ARROW | BLA | CPALL | ETE | HARN | KBS | MBAX | NOBLE | PLANET | QH | SGP | SST | THRE | TRUE | VGI | |
| ASIAN | BPP | CPF | FE | HEMP | KCAR | MBK | NOK | PLAT | QLT | SINGER | STA | THREL | TSC | VIH | |
| ASK | BROOK | CPI | FNS | HMPRO | KCE | MC | NSI | PM | QTC | SIRI | STOWER | TIDLOR | TSTE | VNT | |
| AKR | BRR | CPN | FPI | HTC | KGI | MCOT | NWR | PPP | RATCH | SITHAI | SUSCO | TIPCO | TSTH | WACOAL | |
| AWC | BSBM | CSC | FPT | ICC | KKP | META | OCC | PPPM | RML | SKR | SVI | TISCO | TTA | WHA | |
| AYUD | BTS | DCC | FSMART | ICHI | KSL | MFC | ALPHAX | PPS | S & J | SMIT | SYMC | TKS | TTB | WHAUP | |

ประกาศเจตนาสมัคร

| | | | | | | | | | | | | | | | |
|-------|------|-----|--------|------|------|-------|--------|------|------|------|-------|-------|-------|--|--|
| 7UP | APCO | CHG | CRC | ECF | GULF | JMART | KUMWEL | MILL | NUSA | SAK | SSS | TQM | WIN | | |
| ABICO | AS | CPL | DDD | EKH | III | JMT | LDC | NCL | PIMO | SCGP | STECH | TSI | YUASA | | |
| AJ | BEC | CPR | DHOUSE | ETC | INOX | JR | MAJOR | NOVA | PR9 | SCM | STGT | VCOM | ZIGA | | |
| ALT | BKD | CPW | DOHOME | EVER | J | KEX | MATCH | NRF | RS | SIS | SUPER | VIBHA | | | |