

TOP20 NVDR UPDATE



10 ตุลาคม 2566

Top 20 NVDR Net Buying Value (B m)

Stock	Date					
	9-ต.ค.	6-ต.ค.	5-ต.ค.	4-ต.ค.	3-ต.ค.	2-ต.ค.
DELTA	753.5	173.8	81.3	-54.5	-398.4	419.3
PTTEP	344.3	-60.7	-178.0	-103.2	-390.7	33.3
JMT	193.1	-198.3	49.4	12.5	6.4	-78.1
EA	171.9	-30.6	-3.2	41.8	85.3	-47.6
BANPU	164.0	128.9	32.8	88.8	-53.4	38.5
PTT	148.2	-57.2	-25.8	45.8	199.3	-211.9
GPSC	141.1	43.4	-82.0	-5.7	-63.5	14.1
GULF	137.2	-297.0	82.6	175.5	399.1	64.0
KCE	131.8	-33.5	1.9	12.3	-25.3	18.5
TISCO	115.8	-46.2	-34.2	15.8	-114.9	-54.6
CBG	115.1	24.5	27.8	60.2	-73.5	-29.3
CRC	95.6	74.0	-1.2	556.1	-200.7	-34.5
BBL	86.9	97.6	87.2	-67.0	-53.2	-10.0
BH	86.2	16.0	1.5	-10.6	7.0	41.2
HANA	82.4	-96.8	-200.8	-78.4	-33.6	81.7
BTS	82.2	-14.5	-16.7	-17.2	-64.2	-31.1
TLI	79.7	3.4	9.3	-6.0	16.7	66.5
BGRIM	78.2	-63.6	-57.6	63.1	22.5	16.0
OSP	75.9	-57.2	-24.0	-21.0	-42.5	-9.5
OR	64.4	44.9	38.9	75.2	-57.4	-6.3

Top 20 NVDR Net Selling Value (B m)

Stock	Date					
	9-ต.ค.	6-ต.ค.	5-ต.ค.	4-ต.ค.	3-ต.ค.	2-ต.ค.
AOT	-125.0	-156.4	97.6	-399.5	-284.4	-91.4
BCH	-91.3	5.3	68.8	-11.7	25.8	-21.7
KTB	-89.3	91.0	-47.6	-23.1	-348.6	-52.3
JMART	-76.6	84.8	19.1	5.0	16.9	-29.6
SINGER	-45.2	41.0	-21.3	2.7	28.1	-1.7
IRPC	-44.1	-5.5	-2.0	2.0	-5.8	2.5
MTC	-39.1	-195.9	-50.7	-26.5	-11.4	-1.0
COM7	-37.5	-29.3	-8.9	-53.4	-13.3	-31.3
BAM	-32.6	-8.4	0.1	7.6	-14.6	17.9
CPN	-29.6	-67.7	-26.1	33.5	-54.0	159.3
CPALL	-25.8	-132.7	-83.5	-99.8	-172.4	-45.9
TIDLOR	-25.1	-30.0	68.3	-139.7	-88.8	48.7
TTB	-19.1	-37.2	-15.8	-18.6	-44.8	-30.5
RCL	-16.5	4.8	0.1	7.0	1.4	-9.5
ADVANC	-14.5	27.9	8.9	57.4	214.2	536.8
CHG	-13.3	30.4	2.0	22.2	8.8	15.5
SGC	-13.0	7.7	-4.5	1.3	6.2	-0.6
AWC	-11.7	22.4	31.0	-23.9	-36.5	-11.3
BJC	-10.6	17.0	0.1	12.2	28.1	7.2
XO	-9.9	-35.7	-0.6	15.1	-17.7	3.2

Top 20 NVDR Most Active by Value (B m)

Stock	Total	Buy	Sell	Net	% *
PTTEP	1,993.6	1,169.0	824.6	344.3	24.1
DELTA	1,973.9	1,363.7	610.2	753.5	34.7
JMT	1,049.5	621.3	428.2	193.1	16.3
SCB	686.6	370.8	315.8	55.0	35.1
AOT	637.9	256.4	381.4	-125.0	35.8
BBL	582.2	334.6	247.7	86.9	37.0
CPALL	561.4	267.8	293.6	-25.8	26.8
HANA	532.7	307.6	225.1	82.4	28.5
PTT	532.2	340.2	192.0	148.2	29.4
BDMS	524.3	270.7	253.7	17.0	25.4
EA	502.2	337.0	165.2	171.9	28.8
IVL	478.0	260.1	217.9	42.2	29.2
BH	475.9	281.0	194.9	86.2	31.2
KBANK	450.7	227.3	223.3	4.0	24.4
KTB	450.0	180.3	269.6	-89.3	28.3
BANPU	445.4	304.7	140.7	164.0	17.8
ADVANC	433.8	209.7	224.1	-14.5	33.6
MINT	420.2	233.4	186.8	46.5	26.2
JMART	389.7	156.6	233.1	-76.6	16.9
KCE	376.6	254.2	122.4	131.8	25.9

Top 20 NVDR Daily Outstanding

Stock	Thai NVDR's	Paid Up % of Paid Up	
	Investment *	Capital Shares	Capital **
TISCO-P	7,300	9,859	74.04
MORE	2,114,773,455	7,176,748,441	29.47
BBL	448,639,165	1,908,842,894	23.50
MBK-W4	1,816,768	8,029,644	22.63
BCP	226,074,139	1,376,923,157	16.42
BH	126,742,002	794,885,942	15.94
AH	55,349,520	354,842,012	15.60
AP	483,465,410	3,145,899,495	15.37
THIP	12,854,772	89,999,686	14.28
LH	1,693,253,695	11,949,713,176	14.17
GBX	146,980,931	1,089,076,392	13.50
KBANK	314,428,555	2,369,327,593	13.27
BDMS	2,102,780,291	15,892,001,895	13.23
SPALI	254,207,126	1,953,054,030	13.02
ICHI	158,887,205	1,300,000,000	12.22
CPALL	1,010,638,769	8,983,101,348	11.25
MILL-W7	154,662,448	1,388,673,991	11.14
W-W5	536,012,838	4,883,479,841	10.98
MINT	608,429,853	5,595,797,917	10.87
TOP	239,173,417	2,233,835,566	10.71

* % of Trading Volume in Underlying Securities
ที่มา: set.or.th

Note: Paid up capital shares of warrants are the number of issued warrants deduct from the total exercised warrants

* Thai NVDR's investment = จำนวนหุ้นที่ ThaiNVDR ถือครองโดยที่ยังไม่ได้นำรายการที่รอการชำระราคาและส่งมอบหลักทรัพย์

** ตามเกณฑ์ของธนาคารแห่งประเทศไทย บริษัท ไทยเอ็นวีดีอาร์ สามารถถือครองหุ้นได้ไม่เกิน

- 25% ของทุนจดทะเบียนชำระแล้ว สำหรับ BAY CIMBT KKP KTB LHFG SCB TCAP TISCO TMB และ BFIT

35% ของทุนจดทะเบียนชำระแล้ว สำหรับ BBL และ KBANK

รายงานการเปลี่ยนแปลงการถือหลักทรัพย์และสัญญาซื้อขายล่วงหน้าของผู้บริหาร (แบบ 59) ประจำวันที่ 9 ตุลาคม 2566

ชื่อบริษัท	วิธีการได้มา/จำหน่าย	ชื่อผู้บริหาร	ประเภทหลักทรัพย์	วันที่ได้มา/จำหน่าย	จำนวน	ราคา
BCP	ซื้อ	นาย ชัยวัฒน์ โควาวิสารักษ์	หุ้นสามัญ	6/10/2566	50,000	38.00
BGC	ซื้อ	นาย ปวิณ ภิรมย์ภักดี	หุ้นสามัญ	6/10/2566	108,000	9.24
BGC	ซื้อ	นาย ปวิณ ภิรมย์ภักดี	หุ้นสามัญ	6/10/2566	295,000	9.37
BGRIM	ซื้อ	นาย ดอน ทยาทาน	หุ้นสามัญ	2/10/2566	36,000	28.00
BGT	ซื้อ	นาง นันทริกา ชันช้อย	หุ้นสามัญ	6/10/2566	40,000	0.88
BGT	ซื้อ	นาย นพดล ธรรมวัฒน์	หุ้นสามัญ	6/10/2566	255,700	0.88
BLC	ซื้อ	นาย สุวิทย์ งามภูพันธ์	หุ้นสามัญ	6/10/2566	110,000	5.05
CV	ขาย	นาย เกรียงศิริ ศักดิ์สิทธิ์เสริกุล	หุ้นสามัญ	3/10/2566	3,642,000	0.88
EKH	ซื้อ	นาย กวีชัย เลิศศรีศวรรค์	ในสำคัญแสดงสิทธิ์ที่จะซื้อหุ้น	6/10/2566	15,000	1.74
EP	ซื้อ	นาย พุทธ ชินสุภักุล	หุ้นสามัญ	6/10/2566	2,500	2.92
HTC	ขาย	พันเอก พิชัย รัตตกุล	หุ้นสามัญ	6/10/2566	280,500	16.07
JR	ซื้อ	นาย จรัญ วัฒนใจเสถียร	หุ้นสามัญ	6/10/2566	29,000	5.40
K	ซื้อ	นาง โศรดา ธรรมประกอบ	ในสำคัญแสดงสิทธิ์ที่จะซื้อหุ้น	4/10/2566	65,800	0.25
LH	ซื้อ	นาย บัณฑิต พิทักษ์สิทธิ์	หุ้นสามัญ	5/10/2566	1,000,000	7.55
MJD	ซื้อ	นางสาว เพชรลดา พูลวรลักษณ์	หุ้นสามัญ	6/10/2566	35,100	1.30
PEACE	ซื้อ	นาย พิสิฐ ปัญญาคุณาภรณ์	หุ้นสามัญ	6/10/2566	100,000	3.92
PEACE	ซื้อ	นาย พิสิฐ ปัญญาคุณาภรณ์	หุ้นสามัญ	6/10/2566	100,000	3.90
PEACE	ซื้อ	นาย พิสิฐ ปัญญาคุณาภรณ์	หุ้นสามัญ	6/10/2566	100,000	3.88
PEACE	ซื้อ	นาย พิสิฐ ปัญญาคุณาภรณ์	หุ้นสามัญ	6/10/2566	100,000	3.86
PRIN	ซื้อ	นาย ปริญา ไกรวิจิตรดาชัย	หุ้นสามัญ	6/10/2566	12,600	2.92
PRINC	ซื้อ	นาย สาธิต วิทยาการ	หุ้นสามัญ	2/10/2566	431,100	5.01
PRINC	ซื้อ	นาย สาธิต วิทยาการ	หุ้นสามัญ	3/10/2566	1,292,200	4.98
SAF	ซื้อ	นาย ทิศฐ์ อริยเดชะวณิช	หุ้นสามัญ	5/10/2566	35,000	1.01
SAF	ซื้อ	นาย ทิศฐ์ อริยเดชะวณิช	หุ้นสามัญ	6/10/2566	64,200	1.01
SINO	ซื้อ	นาย นันทวัฒน์ รัชชศักดิ์พันธ์	หุ้นสามัญ	6/10/2566	500,000	1.50
SINO	ซื้อ	นาย โรจฉินทร อิศวาทเรียงสิน	หุ้นสามัญ	9/10/2566	100,000	1.49
SINO	ซื้อ	นาย โรจฉินทร อิศวาทเรียงสิน	หุ้นสามัญ	9/10/2566	100,000	1.40
SIRI	ซื้อ	นาย อุทัย อุทัยแสงสุข	หุ้นสามัญ	6/10/2566	400,000	1.63
SMPC	ซื้อ	นาย วินัย วิชาสารเวช	หุ้นสามัญ	5/10/2566	1,000	10.50
SMPC	ซื้อ	นาย วินัย วิชาสารเวช	หุ้นสามัญ	6/10/2566	9,000	10.50
SPA	ซื้อ	นาย ภูมิพันธ์ บุญญาประมัย	หุ้นสามัญ	6/10/2566	50,000	12.50
SPALI	ซื้อ	นาง อัจฉรา ตังมดีธรรม	หุ้นสามัญ	5/10/2566	1,272,500	19.65
SPALI	ซื้อ	นาง อัจฉรา ตังมดีธรรม	หุ้นสามัญ	6/10/2566	1,200,000	19.48
SPALI	ซื้อ	นาย ประทีป ตังมดีธรรม	หุ้นสามัญ	5/10/2566	1,272,500	19.65
SPALI	ซื้อ	นาย ประทีป ตังมดีธรรม	หุ้นสามัญ	6/10/2566	1,200,000	19.48
SUPER	ซื้อ	นาย จอมทรัพย์ โลจายะ	หุ้นสามัญ	5/10/2566	1,000,000	0.46
SUPER	ซื้อ	นาย จอมทรัพย์ โลจายะ	หุ้นสามัญ	6/10/2566	2,500,000	0.46
TLI	ซื้อ	นาย เลียน ฮิน ลิม	หุ้นสามัญ	9/10/2566	100,000	11.70
VL	ซื้อ	นาง ชุตติภา กลิ่นสุวรรณ	หุ้นสามัญ	6/10/2566	623,100	0.88
WICE	ซื้อ	นาย ชูเดช คงสุนทร	หุ้นสามัญ	6/10/2566	130,000	7.10

ที่มา: sec.or.th

รายงานการได้มา/จำหน่ายหลักทรัพย์ของกิจการ (แบบ 246-2) ประจำวันที่ 9 ตุลาคม 2566

หลักทรัพย์	ชื่อผู้ได้มา/จำหน่าย	วิธีการ	ประเภทหลักทรัพย์1	% ก่อน	%	% หลัง	% ก่อน	%	% หลัง	หมายเหตุ3
				ได้มา/จำหน่าย	ได้มา/จำหน่าย	ได้มา/จำหน่าย		วันที่ได้มา/จำหน่าย	ได้มา/จำหน่าย (กลุ่ม)2	

- หุ้น หมายถึง หุ้นสามัญหรือหุ้นบุริมสิทธิ หรือใบแสดงสิทธิในผลประโยชน์ที่เกิดจากหลักทรัพย์อ้างอิงไทย (DR) หลักทรัพย์แปลงสภาพ หมายถึง ใบสำคัญแสดงสิทธิที่จะซื้อหุ้นสามัญ หุ้นกู้แปลงสภาพ หรือหลักทรัพย์อื่นที่อาจแปลงสภาพได้
- กรณีที่มีการรายงานเป็นกลุ่ม ชื่อผู้ได้มา/จำหน่าย จะแสดงข้อมูลของบุคคลในกลุ่มที่มีการเปลี่ยนแปลง ส่วน %การได้มา/จำหน่าย และ %หลังการได้มา/จำหน่าย จะแสดงตัวเลขของทั้งกลุ่ม และบุคคลตามมาตรา 258 (นิยามตามบุคคลมาตรา 258)
- ข้อมูลเบื้องต้น หมายถึง ข้อมูลยังไม่ครบถ้วน และ/หรือ อยู่ระหว่างการสอบถาม ฉบับแก้ไข หมายถึง ผู้รายงานยื่นเอกสารชุดใหม่ เพื่อแก้ไขชุดเดิม chain principle หมายถึง การได้มาหุ้นโดยทางอ้อม และเป็น การได้มาในจำนวนที่ทำให้ผู้ได้มาต้องทำค่าเสนอซื้อหลักทรัพย์ทั้งหมดของกิจการ

ที่มา: sec.or.th

TURNOVER LIST



10 ตุลาคม 2566

TURNOVER LIST & TRADING ALERT หลักทรัพย์ที่เข้าข่ายมาตรการจำกัดการซื้อขาย

-

หมายเหตุ

เมื่อหุ้นสามัญเข้ามาตรการให้หลักทรัพย์อื่นของบง. และหลักทรัพย์ที่มีการอ้างอิงหลักทรัพย์ของบง. เข้ามาตรการจำกัดการซื้อขายด้วย (ยกเว้น DW) โดย

1. Cash Balance: สมาชิกต้องดำเนินการให้ลูกค้าซื้อหลักทรัพย์ด้วยบัญชี **Cash Balance** เท่านั้น โดยลูกค้าต้องวางเงินสดไว้ล่วงหน้ากับสมาชิกเต็มจำนวนก่อนซื้อหลักทรัพย์

2. ห้ามคำนวณวงเงินซื้อขาย: ห้ามสมาชิกใช้หลักทรัพย์เป็นหลักประกันในการคำนวณเป็นวงเงินซื้อขายหลักทรัพย์ (ในทุกประเภทบัญชี)

3. ห้าม Net Settlement: ห้ามสมาชิกหักกลบราคาค่าซื้อกับราคาค่าขายหลักทรัพย์เดียวกันในวันเดียวกัน (ซื้อและขายหลักทรัพย์เดียวกันในวันเดียวกัน ค่าขายคืนเป็นวงเงินในวันทำการถัดไป)

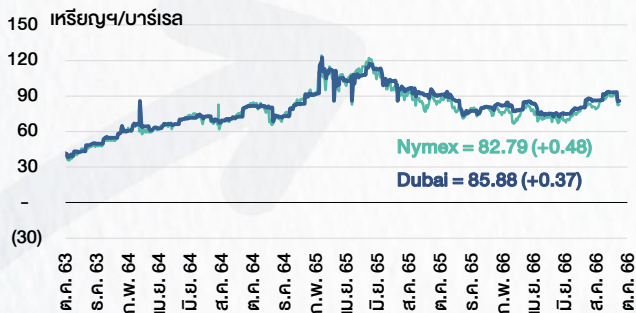
ทั้งนี้ มาตรการจำกัดการซื้อขาย มีปัจจัยที่ใช้ในการพิจารณา คือ อัตราหมุนเวียนการซื้อขาย (**Turnover ratio**) มูลค่าการซื้อขาย และราคาซื้อขาย ที่ไม่สอดคล้องกับปัจจัยพื้นฐาน เช่น **P/E Ratio** เป็นต้น

ที่มา: set.or.th

CYCLICAL WATCH

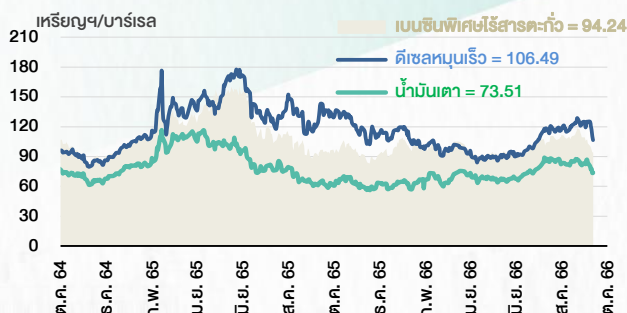
🕒 10 ตุลาคม 2566

ราคาน้ำมันดิบ



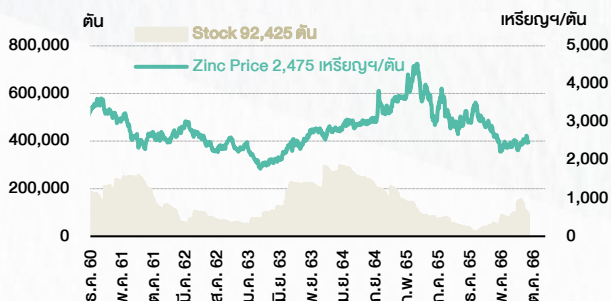
ที่มา : TQ professional

ราคาขายปลีกน้ำมันสำเร็จรูปตลาดสิงคโปร์



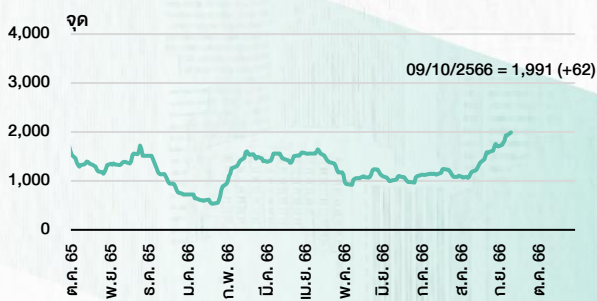
ที่มา : TOP

ราคาสังกะสี



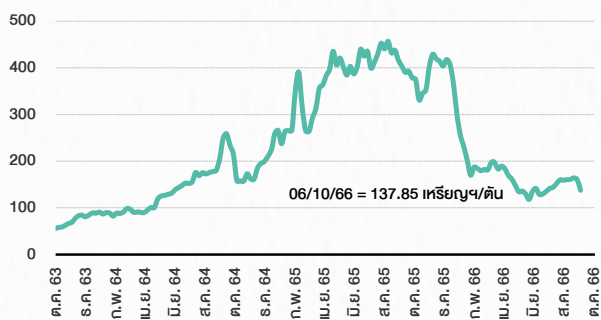
ที่มา : lme.co.uk

ดัชนีค่าระวาง BDI



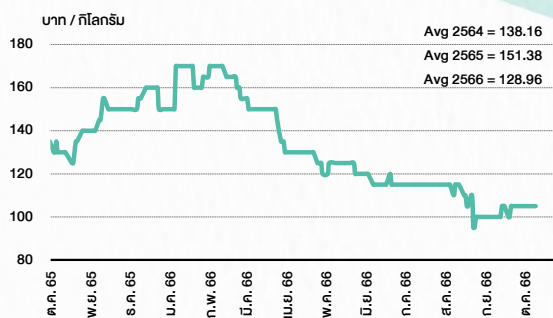
ที่มา : TQ professional

ราคาก๊าซหุงต้ม



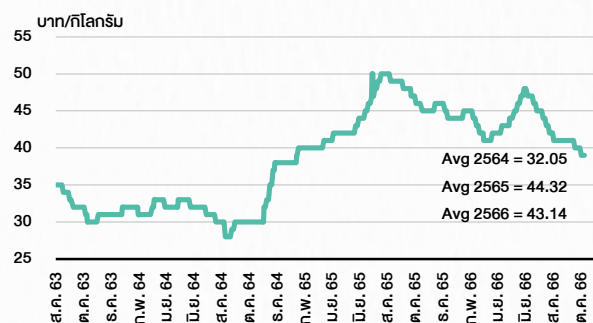
ที่มา : BANPU

ราคาถั่วขาว 61-70 ตัว/กก.



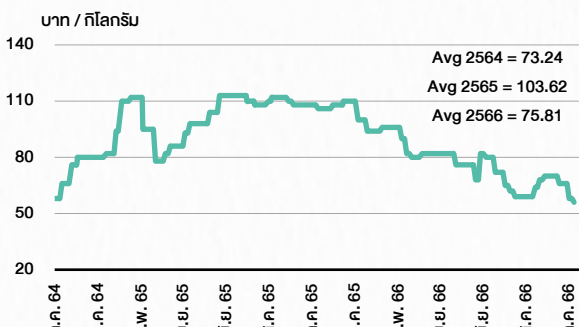
ที่มา : สำนักงานเศรษฐกิจการเกษตร

ราคาไก่เป็น



ที่มา : สำนักงานเศรษฐกิจการเกษตร

ราคาหมู



ที่มา : สำนักงานเศรษฐกิจการเกษตร

STOCK CALENDAR

🕒 10 ตุลาคม 2566

October 2023				
Monday	Tuesday	Wednesday	Thursday	Friday
<p>9</p> <p>XD CHAYO @B0.00111112 CHAYO 50 existing: 1STD TTB @B0.05</p> <p>New shares trading SCM 2,860,400 shrs (w)</p>	<p>10</p> <p>New list - Technology > MAI Sirisoft (SRS) 160m shrs, B0.50 par (IPO 40m shrs @B16.00)</p> <p>Par decrease KPNPF B9.6827 par (from B9.7227)</p> <p>XR CCET 1:0.7863n @tba</p> <p>New shares trading AIT 33,299,068 shrs (w) SC 750,000 shrs (w) TGPRO 2,828 shrs (w)</p>	<p>11</p> <p>XD TCAP @B1.20 TCAP-P @B1.20</p> <p>Conversion EMC-W6 1:1w @B0.15 (final) PLANB-W1 1:1w @B8.00</p>	<p>12</p>	<p>13</p> <p>PUBLIC HOLIDAY (H.M. King Bhumibol Adulyadej The Great Memorial Day)</p>
<p>16</p> <p>XD SAV @B0.75</p> <p>Conversion MBK-W1 1.1396:1w @B2.6326 MBK-W2 1.1032:1w @B2.7192 MBK-W3 1.10697:1w @B2.6045 MBK-W4 1.0387:1w @B2.8881 PRG-W1 1.0664:1w @B4.6886 PRG-W2 1.037:1w @B4.8218 PRG-W3 1.0092:1w @B4.9543</p>	<p>17</p> <p>Last trading day BWG-W5</p> <p>XR JCK 1:1n @B0.30</p>	<p>18</p> <p>Last trading day MBK-W1 THL (before delist)</p> <p>XD AEONTS @B2.55</p> <p>XR POLAR 2:1n @B0.01</p>	<p>19</p> <p>Delist THL</p> <p>XE MBK-W1 1.1396:1w @B2.6326 (final, "SP")</p> <p>XR CV 1.2n @B1.00</p> <p>XW CV 2n: 1 CV-W1 @free</p> <p>Conversion BCPG-W2 1:1w @B8.00 (final)</p>	<p>20</p>
<p>23</p> <p>PUBLIC HOLIDAY (Chulalongkorn Day)</p>	<p>24</p> <p>Last trading day PLANET-W1</p> <p>Conversion ASW-W2 1:1w @B12.00 INSET-W1 1:1w @B2.00 (final)</p>	<p>25</p> <p>Delist INSET-W1</p> <p>XE PLANET-W1 1:1w @B2.00 (final, "SP")</p> <p>Conversion SAAM-W2 1:1w @B11.00</p>	<p>26</p> <p>Conversion WAVE-W2 4.49:1w @B0.156 (final)</p>	<p>27</p>
<p>30</p> <p>XR ALPHAX 1:1n @B0.25</p> <p>XW B 3 existing: 1B-W8</p>	<p>31</p> <p>Last trading day INET-W2</p> <p>Conversion CSC-P 1:1 META-W5 1:1w @B1.00 (final) SENX-W1 1:1w @B1.50 W-W5 0.0667:1w @B2.10</p>			

November 2023				
Monday	Tuesday	Wednesday	Thursday	Friday
		<p>1</p> <p>Delist META-W5</p> <p>XE INET-W2 1:1w @B4.50 (final, "SP")</p>	<p>2</p> <p>XD MC @B0.36</p>	<p>3</p>
<p>6</p> <p>Last trading day DOD-W2 ICN-W1</p> <p>XW RS 10 existing: 1RS-W5</p>	<p>7</p> <p>XE DOD-W2 1.0069:1w @B17.8774 (final, "SP") ICN-W1 1:1w @B1.00 (final, "SP")</p> <p>XW TVDH 3existing: 1TVDH-W4 @B0.10</p>	<p>8</p> <p>XW CHAYO 10 existing: 1CHAYO-W3</p>	<p>9</p> <p>Conversion BWG-W5 1:1w @B1.00 (final)</p>	<p>10</p>
<p>13</p>	<p>14</p> <p>XD MSFT80X @B0.01351</p> <p>Conversion MBK-W1 1.1396:1w @B2.6326 (final)</p>	<p>15</p> <p>Delist MBK-W1</p>	<p>16</p> <p>Conversion PLANET-W1 1:1w @B2.00 (final)</p>	<p>17</p>
<p>20</p>	<p>21</p>	<p>22</p>	<p>23</p> <p>XR TRC 4:1n @B0.20</p> <p>Conversion INET-W2 1:1w @B4.50 (final)</p>	<p>24</p>
<p>27</p>	<p>28</p>	<p>29</p> <p>XR APEX 1:2n @B0.05</p> <p>Conversion DOD-W2 1.0069:1w @B17.8774 (final) ICN-W1 1:1w @B1.00 (final)</p>	<p>30</p>	<p></p>

December 2023				
Monday	Tuesday	Wednesday	Thursday	Friday
			<p>Delist DOD-W2 ICN-W1</p> <p>XD TNH @B0.60</p>	<p>1</p>
<p>4</p>	<p>5</p> <p>PUBLIC HOLIDAY (H.M. King Bhumibol Adulyadej The Great's Birthday / National Day / Father's Day)</p>	<p>6</p>	<p>7</p>	<p>8</p>

ที่มา: set.or.th

ANTI-CORRUPTION PROGRESS INDICATOR

คำอธิบายผลการประเมินแต่ละระดับ

ระดับที่ 1 มีนโยบาย (Committed)

มีคำมั่นหรือมติคณะกรรมการในเรื่องการดำเนินธุรกิจที่จะไม่มีส่วนเกี่ยวข้องกับการทุจริตและการดูแลให้บริษัทปฏิบัติตามกฎหมายที่เกี่ยวข้อง

ระดับที่ 2 ประกาศเจตนารมณ์ (Declared)

มีการประกาศเจตนารมณ์เข้าเป็นแนวร่วมปฏิบัติของภาคเอกชนไทยในการต่อต้านการทุจริต (CAC) หรือโครงการต่อต้านทุจริตที่กำหนดให้องค์กรต้องมีกระบวนการในตนเองเดียวกัน

ระดับที่ 3 มีมาตรการป้องกัน (Established)

มีมาตรการป้องกัน การประเมินความเสี่ยง การสื่อสารและฝึกอบรมแก่พนักงาน รวมทั้งการดูแลให้มีการดำเนินการและการทบทวนความเหมาะสมของมาตรการอย่างสม่ำเสมอ

ระดับที่ 4 ได้รับการรับรอง (Certified)

มีการสอบทานจากคณะกรรมการตรวจสอบหรือผู้สอบบัญชีที่สำนักงาน ก.ส.ศ. ให้ความเห็นชอบ และได้รับการรับรองหรือผ่านการตรวจสอบเพื่อให้ความเชื่อมั่นอย่างเป็นทางการจากหน่วยงานภายนอก (เช่น CAC)

ระดับที่ 5 ขยายผลสู่ผู้ที่เกี่ยวข้อง (Extended)

มีการขยายผลการดำเนินนโยบายต่อต้านการทุจริตสู่ผู้ที่เกี่ยวข้องในห่วงโซ่อุปทาน และการเปิดเผยข้อมูลเกี่ยวกับกรณีทุจริตที่เกิดขึ้น

เปิดเผยบ้างแต่ไม่มั่นนโยบายที่ชัดเจน

ไม่เปิดเผยหรือไม่มั่นนโยบาย

CG SCORE: การจัดอันดับบรรษัทภิบาล

คำอธิบายผลการประเมินแต่ละระดับ

ระดับคะแนน 5 (90-100) : ดีเลิศ 

ระดับคะแนน 4 (80-89) : ดีมาก 

ระดับคะแนน 3 (70-79) : ดี 

NR. : ไม่ปรากฏชื่อในรายงาน CGR

"Disclaimer: การเปิดเผย (ก) ผลสำรวจในเรื่องการกำกับดูแลกิจการ (Corporate Governance Report) ที่จัดทำโดยสมาคมส่งเสริมสถาบันกรรมการบริษัทไทย (IOD) และ (ข) ผลการประเมินดัชนีชี้วัดความคืบหน้าการป้องกันการมีส่วนเกี่ยวข้องกับการทุจริตคอร์รัปชัน (Anti-Corruption Progress Indicators) ที่จัดทำโดยสถาบันที่เกี่ยวข้อง ซึ่งมีการเปิดเผยโดยสำนักงานคณะกรรมการกำกับหลักทรัพย์และตลาดหลักทรัพย์นี้ เป็นการสำรวจและประเมินโดยสมาคมหรือสถาบันที่เกี่ยวข้องจากข้อมูลที่ได้รับจากบริษัทจดทะเบียนตามที่บริษัทจดทะเบียนได้ระบุใน (ก) แบบแสดงข้อมูลตามหลักเกณฑ์ Corporate Governance Report of Thai Listed Companies (CGR) ประจำปี และ (ข) แบบแสดงข้อมูลเพื่อการประเมิน Anti-Corruption ซึ่งได้อ้างอิงข้อมูลมาจากแบบแสดงรายการข้อมูลประจำปี (แบบ 56-1) รายงานประจำปี (แบบ 56-2) หรือในเอกสารและหรือรายงานอื่นที่เกี่ยวข้องของบริษัทจดทะเบียนนั้น แล้วแต่กรณี โดยเป็นการสำรวจและประเมินจากข้อมูลของบริษัทจดทะเบียนที่มีการเปิดเผยต่อสาธารณะ และเป็นข้อมูลที่ผู้ลงทุนทั่วไปสามารถเข้าถึงได้ และเป็นการดำเนินการตามนโยบายของสำนักงานคณะกรรมการกำกับหลักทรัพย์และตลาดหลักทรัพย์

ทั้งนี้ ผลการสำรวจหรือผลการประเมินดังกล่าวเป็นการนำเสนอในมุมมองของ IOD หรือสถาบันที่เกี่ยวข้องซึ่งเป็นบุคคลภายนอก โดยมีได้เป็นการประเมินการปฏิบัติของบริษัทจดทะเบียนในตลาดหลักทรัพย์แห่งประเทศไทย และมีได้ใช้ข้อมูลภายในเพื่อการประเมินแต่อย่างใด

เนื่องจากผลสำรวจหรือผลการประเมินดังกล่าวเป็นเพียงผลสำรวจหรือผลการประเมิน ณ วันที่ปรากฏในผลสำรวจหรือผลการประเมินเท่านั้น ดังนั้น ผลสำรวจหรือผลการประเมินจึงอาจเปลี่ยนแปลงได้ภายหลังวันดังกล่าว หรือเมื่อข้อมูลที่เกี่ยวข้องมีการเปลี่ยนแปลง ทั้งนี้ บริษัทหลักทรัพย์ [ฯ] มิได้ยืนยัน ตรวจสอบ หรือรับรองความถูกต้องครบถ้วนของผลสำรวจหรือผลการประเมินดังกล่าวแต่อย่างใด"

CG SCORE: การจัดอันดับบริษัทมหาชน



AAV	AUCT	BRR	CPF	EPG	HANA	KCE	MC	NWR	PPS	RS	SEAOIL	SST	THANI	TQM	U
ADVANC	AWC	BTS	CPI	ETC	HARN	KKP	MCOT	NYT	PR9	S	SE-ED	STA	THCOM	TRC	UAC
AF	AYUD	BTW	CPN	FPI	HMPRO	KSL	METCO	OISHI	PREB	S & J	SELIC	STEC	THG	TRU	UBIS
AH	BAFS	BWG	CRC	FPT	ICC	KTB	MFEC	OR	PRG	SAAM	SENA	STI	THIP	TRUE	UV
AIRA	BANPU	CENTEL	CFRESH	DDD	FSMART	ICHI	KTC	MINT	ORI	SABINA	SHR	SUN	THRE	TSC	VGI
AKP	BAY	CFRESH	DDD	GBX	III	LALIN	MANO	OSP	PROUD	SAMART	SIRI	SUSCO	THREL	TSR	VIH
AKR	BBL	CHEWA	DELTA	GC	ILINK	LANNA	MOONG	OTO	PSH	SAMTEL	SIS	SUTHA	TIP	TSTE	WAC
ALT	BCP	CHO	DEMCO	GCAP	ILM	LH	MSC	PAP	PSL	SAT	SITHAI	SVI	TIPCO	TSTH	WAV
AMA	BCPG	CIMBT	DRT	GFPT	INTUCH	LHFG	MTC	PCSGH	PTG	SC	SMK	SYMC	TISCO	TTA	WHA
AMATA	BDM5	CK	DTAC	GGC	IP	LIT	MVP	PDG	PTT	SCB	SMPC	SYNTEC	TK	TTB	WHA
AMATAV	BEM	CKP	DUSIT	GLAND	IRPC	LPN	NCL	PDJ	PTTEP	SCC	SNC	TACC	TKT	TTCL	WICI
ANAN	BGC	CM	EA	GLOBAL	ITEL	MACO	NEP	PG	PTTGC	SCCC	SONIC	TASCO	TMT	TTW	WINI
AOT	BGRIM	CNT	EASTW	GPI	IVL	MAJOR	NER	PHOL	PYLON	SCG	SPALI	TCAP	TNDT	TU	ZEN
AP	BIZ	COM7	ECF	GPSC	SENAJ	MAKRO	NKI	PLANB	Q-CON	SCGP	SPI	TEAMG	TNITY	TVD	
ARIP	BKI	COMAN	ECL	GRAMMY	JWD	MALEE	NOBLE	PLANET	QH	SCM	SPRC	TFMAMA	TOA	TVI	
ARROW	BOL	COTTO	EE	GULF	K	MBK	NSI	PLAT	QTC	SDC	SPVI	TGH	TOP	TVO	
ASP	BPP	CPALL	EGCO	GUNKUL	KBANK	MST	NVD	PORT	RATCH	SEAFCO	SSSC	THANA	TPBI	TWPC	



2S	APCS	BEYOND	CMC	ESSO	HYDRO	JMT	LOXLEY	NCAP	PPP	SA	SKE	STANLY	TITLE	TSE	WP
7UP	APURE	BFIT	COLOR	ESTAR	ICN	KBS	LRH	NCH	PPPM	SAK	SKN	STGT	TKN	TVT	XO
ABICO	AQUA	BJC	CPL	ETE	IFS	KCAR	LST	NETBAY	PRIME	SALEE	SKR	STOWER	TKS	TWP	XPG
ABM	ASAP	BJCHI	CPW	FE	IMH	KEX	M	NEX	PRIN	SAMCO	SKY	STPI	TM	UEC	YUAS.
ACE	ASEFA	BLA	CRD	FN	IND	KGI	MATCH	NINE	PRINC	SANKO	SLP	SUC	TMC	UMI	
ACG	ASIA	BR	CSC	FNS	INET	KIAT	MBAX	NRF	PSTC	SAPPE	SMIT	SWC	TMD	UOBKH	
ADB	ASIAN	BROOK	CSP	FORTH	INSET	KISS	MEGA	NTV	PT	SAWAD	SMT	SYNEX	TMI	UP	
AEONTS	ASIMAR	CBG	CWT	FSS	INSURE	KOOL	META	OCC	QLT	SCI	SNP	T	TMILL	UPF	
AGE	ASK	CEN	DCC	FTE	IRC	KTIS	MFC	OGC	RBF	SCN	SO	TAE	TNL	UPOIC	
AHC	ASN	CGH	DCON	FVC	IRCP	KUMWEL	MGT	PATO	RCL	SCP	SORKON	TAKUNI	TNP	UTP	
AIT	ATP30	CHARAN	DHOUSE	GEL	IT	KUN	MICRO	PB	RICHY	SE	SPA	PTECH	TOG	VCOM	
ALL	B	CHAYO	DOD	GENCO	ITD	KWC	MILL	PICO	RML	SFLEX	SPC	TCC	TPA	VL	
ALLA	BA	CHG	DOHOME	GUS	J	KWM	MITSIB	PIMO	ROJNA	SFP	SPCG	TCMC	TPAC	VNT	
ALUCON	BAM	CHOTI	DV8	GYT	JAS	L&E	MK	PJW	RPC	SFT	SR	TEAM	TPCS	VPO	
AMANAH	BC	CHOW	EASON	HEMP	JCK	LDC	MODERN	PL	RT	SGF	SRICHA	TFG	TPS	VRANDA	
AMARIN	BCH	CI	EFORL	HPT	JCKH	LEO	MTI	PM	RWI	SIAM	SSC	TFI	TRFN	WGE	
APCO	BEC	CIG	ERW	HTC	JMART	LHK	NBC	PMTA	S11	SINGER	SSF	TIGER	TRT	WIK	



A	AU	BSBM	CMO	F&D	IHL	KCM	MCS	NOVA	PRAKIT	SABUY	SPACK	TCCC	TPOLY	VIBHA	
AI	B52	BSM	CMR	FMT	IIG	KK	MDX	NPK	PRAPAT	SF	SPG	THMUI	TOR	W	
AIE	BEAUTY	BTNC	CPT	GIFT	INGRS	KKC	MJD	NUSA	PRECHA	SGP	SO	TNH	TTI	WIN	
AJ	BGT	BYD	CRANE	GLOCON	INOX	KWI	MORE	ALPHAX	PTL	SCT	SSP	TNR	TYCN	WORK	
AMC	BH	CAZ	CSR	GREEN	JAK	KYE	MUD	PAF	RCI	SIMAT	STARK	TOPP	UKEM	WPH	
APP	BIG	CCP	D	GSC	JR	LEE	NC	PF	RJH	SIB	STC	TPCH	UMS	YGG	
AQ	BLAND	CCD	EKH	GTB	JTS	LPH	NDR	PK	RP	SK	SUPER	TPIPL	UNIQ	ZIGA	
ARIN	BM	CITY	EMC	ITECH	JUBILE	MATI	NFC	PLE	RPH	SMART	SVOA	TPIPP	UFA		
AS	BROCK	CMAN	EP	HUMAN	KASET	M-CHAI	NNCL	PPM	RSP	SOLAR	TC	TPLAS	UREKA		

Anti-corruption Progress Indicator ปี 2 กลุ่ม

ได้รับการรับรอง

2S	B	BWG	DELTA	FSS	IFEC	KTB	MFEC	OGC	PREB	SAAM	SMK	SYNTEC	TKT	TTCL	WICE
ADVANC	BAFS	CEN	DEMCO	FTE	IFS	KTC	MINT	ORI	PRG	SABINA	SMPC	TAE	TMK	TU	WIK
AF	BAM	CENTEL	DIMET	GBX	ILINK	KWC	MONO	PAP	PRINC	SAPPE	SNC	TAKUNI	TMILL	TVD	XO
AI	BANPU	CFRESH	DRT	GC	INET	KWI	MOONG	PATO	PRM	SAT	SNP	TASCO	TMT	TVI	ZEN
AIE	BAY	CGH	DTAC	GCAP	INSURE	L&E	MSC	PB	PROS	SC	SORKON	PTECH	TNITY	TVO	
AIRA	BBL	CHEWA	DUSIT	GEL	INTUCH	LANNA	MST	PCSGH	PSH	SCB	SPACK	TCAP	TNL	TWPC	
AKP	BCH	CHOTI	EA	GFPT	IRC	LH	MTC	PDG	PSL	SCC	SPALI	TCMC	TNP	U	
AMA	BCP	CHOW	EASTW	GGC	IRPC	LHFG	MTI	PDJ	PSTC	SCCC	SPC	TFG	TNR	UBE	
AMANAH	BCPG	CIG	ECL	GUS	ITEL	LHK	NBC	PE	PT	SCG	SPI	TFI	TOG	UBIS	
AMATA	BEYOND	CIMBT	EGCO	GPI	IVL	LPN	NEP	PG	PTG	SCN	SPRC	TFMAMA	TOP	UEC	
AMATAV	BGC	CM	EP	GPSC	JKN	LRH	NINE	PHOL	PTT	SEAOIL	SRICHA	TGH	TOPP	UKEM	
AP	BGRIM	CMC	EPG	GSTEEL	K	M	NKI	PK	PTTEP	SE-ED	SSF	THANI	TPA	UOBKH	
APCS	BJCHI	COM7	ERW	GUNKUL	KASET	MAKRO	NATION	PL	PTTGC	SELIC	SSP	THCOM	TPP	UPF	
AQUA	BKI	COTTO	ESTAR	HANA	KBANK	MALEE	NNCL	PLANB	Q-CON	SENA	SSSC	THIP	TRU	UV	
ARROW	BLA	CPALL	ETE	HARN	KBS	MBAX	NOBLE	PLANET	QH	SGP	SST	THRE	TRUE	VGI	
ASIAN	BPP	CPF	FE	HEMP	KCAR	MBK	NOK	PLAT	QLT	SINGER	STA	THREL	TSC	VIH	
ASK	BROOK	CPI	FNS	HMPRO	KCE	MC	NSI	PM	QTC	SIRI	STOWER	TIDLOR	TSTE	VNT	
ASP	BRR	CPN	FPI	HTC	KGI	MCOT	NWR	PPP	RATCH	SITHAI	SUSCO	TIPCO	TSTH	WACOAL	
AWC	BSBM	CSC	FPT	ICC	KKP	META	OCC	PPPM	RML	SKR	SVI	TISCO	TTA	WHA	
AYUD	BTS	DCC	FSMART	ICHI	KSL	MFC	ALPHAX	PPS	S & J	SMIT	SYMC	TKS	TTB	WHAUP	

ประกาศเจตนาสมัคร

7UP	APCO	CHG	CRC	ECF	GULF	JMART	KUMWEL	MILL	NUSA	SAK	SSS	TQM	WIN		
ABICO	AS	CPL	DDD	EKH	III	JMT	LDC	NCL	PIMO	SCGP	STECH	TSI	YUASA		
AJ	BEC	CPR	DHOUSE	ETC	INOX	JR	MAJOR	NOVA	PR9	SCM	STGT	VCOM	ZIGA		
ALT	BKD	CPW	DOHOME	EVER	J	KEX	MATCH	NRF	RS	SIS	SUPER	VIBHA			