

# MARKET TALK

## กลยุทธ์การลงทุน



### น่าจะเห็น Technical Rebound

Bond Yield สหรัฐที่ปรับลดลงต่อเนื่อง Dollar Index ที่อ่อนค่าลง และ เงินบาทที่แข็งค่ากลับมาบริเวณ 36.50 บาท/USD สะท้อนภาพตลาดการเงินที่เริ่มหาสมดุลใหม่ได้ ซึ่งน่าจะเป็นผลดีต่อกิจทางตลาดหุ้นบ้านเรา เหตุเพราะทำให้สามารถสะท้อนภาพปัจจัยแวดล้อมทางพื้นฐานได้ชัดเจนมากขึ้น ทั้งนี้ในส่วนของบ้านเรา ยังเห็นแนวโน้มการฟื้นตัวของเศรษฐกิจที่ชัดเจน โดยหากคาดการณ์ว่า GDP Growth ทั้งปี 2566 จะอยู่ที่ 3% ก็หมายความว่า 2H66 ต้องเห็นการเติบโตไม่น้อยกว่า 3.8% ขณะที่กำไรบริษัทจดทะเบียน 2H66 ก็น่าจะเติบโตจาก 1H66 ราว 19% ส่วนปัจจัยกระตุ้นอื่นๆ ก็ได้แก่ มาตรการทางเศรษฐกิจของรัฐบาลที่เบื้องต้นช่วยลดค่าครองชีพให้ประชาชน ที่เริ่มมีผลบังคับใช้ ส่วนความกังวลเรื่องอิสราเอล-ฮามาส แม้สถานการณ์สู้รบยังรุนแรง แต่ยังไม่เห็นสัญญาณการขยายวงไปสู่พันธมิตรที่สนับสนุนแต่ละฝ่าย ทั้งนี้ยังต้องติดตามใกล้ชิด

ประเมินว่า SET Index วันนี้มีโอกาสเกิด Technical Rebound ประเมินกรอบการเคลื่อนไหวที่ 1425 – 1445 จุด สำหรับหุ้น Top Pick วันนี้เลือก BH, COM7 และ WHA

🕒 11 ตุลาคม 2566

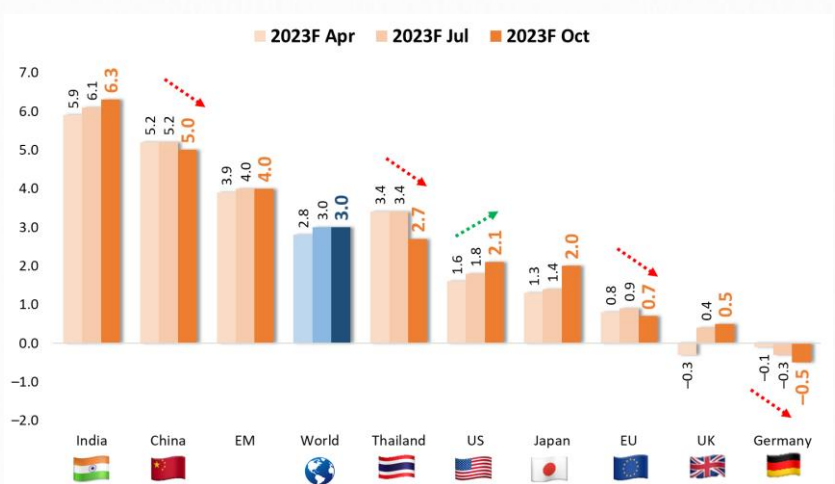
**SUPPORT & RESISTANCE**

แนวรับ	1,420-1,425 จุด
แนวต้าน	1,440/1,445 จุด

**TOP PICKS**

BH	FV@B 304.16
COM7	FV@B 35.50
WHA	FV@B 5.95

### IMF คาดการณ์ GDP Growth ปี 2023



ที่มา: IMF, สายงานวิจัย บล. เอเชีย พลัส

### RESEARCH DIVISION

บริษัทหลักทรัพย์ เอเชีย พลัส  
 เกิดศักดิ์ กวีธีระธรรม  
 นักวิเคราะห์ปัจจัยพื้นฐานด้านตลาดทุน และทางเทคนิค  
 เลขทะเบียนนักวิเคราะห์: 004132

ภราดร เตียรณปราโมทย์  
 นักวิเคราะห์ปัจจัยพื้นฐานด้านหลักทรัพย์  
 เลขทะเบียนนักวิเคราะห์: 075365

ภวัต ภัทรภาพค์  
 นักวิเคราะห์ปัจจัยพื้นฐานด้านหลักทรัพย์  
 เลขทะเบียนนักวิเคราะห์: 117985

สิริลักษณ์ พันธวงศ์  
 ผู้ช่วยนักวิเคราะห์



# MARKET TALK

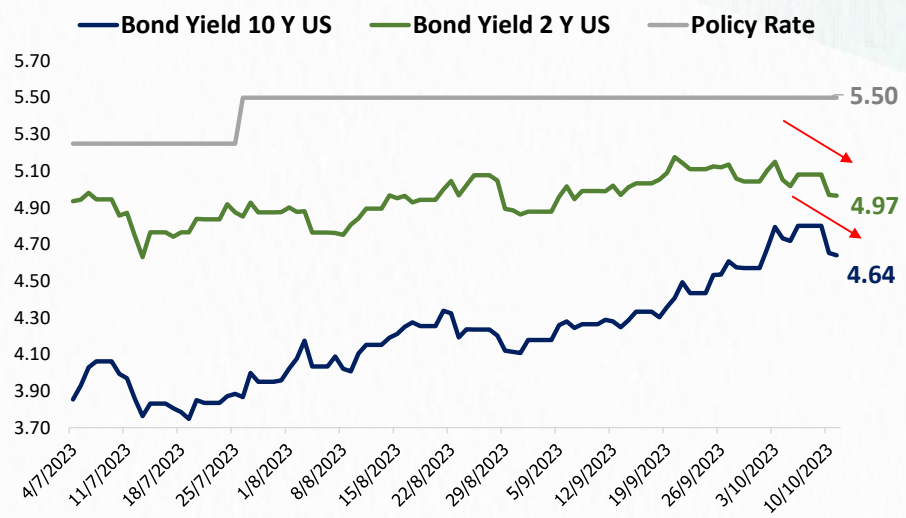
## กลยุทธ์การลงทุน

### ตลาดหุ้นกำลังปรับเข้าสู่จุดสมดุล

ตลาดหุ้นส่งสัญญาณเข้าสู่โหมดปรับฐาน และเชื่อว่าจะเป็นแรงหนุนให้ Downside จำกัดมากขึ้น จากปัจจัยแวดล้อมดังนี้

1. **Bond Yield สหรัฐฯ ปรับตัวลดลง** โดยวานนี้ Bond Yield 10 Y ร่วงลงมากกว่า -3% หรือ 16 bps. มาอยู่ที่ 4.64% หลังเริ่มเห็นเจ้าหน้าที่ Fed หลายท่าน ไม่ว่าจะเป็น Philip Jefferson : รองประธาน Fed, Lorie Logan : ประธาน Fed สาขา Dallas, Mary Daly : ประธาน Fed สาขา San Francisco ต่างออกมาสนับสนุนการตรึงดอกเบี้ย เนื่องจากค่อนข้างกังวลจากความเสี่ยงที่ตามมาในระยะถัดไป ซึ่งในคืนนี้ (วันที่ 12 ต.ค. เวลา 1.00 น. ตามเวลาประเทศไทย) รอติดตามผลรายงานการประชุม FOMC Fed Minute เพื่อประเมินทิศทางดอกเบี้ยสหรัฐฯ

Bond Yield สหรัฐฯ ส่งสัญญาณชะลอตัว



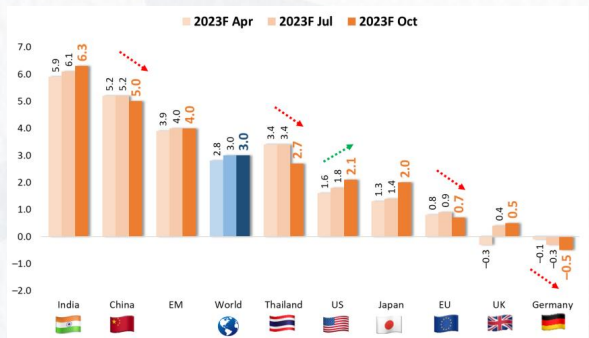
ที่มา: Bloomberg, สายงานวิจัย ua. เอเชีย พลัส

2. **ความเสี่ยงเศรษฐกิจชะลอตัวแบบ Hard Landing มีน้อยลง** ซึ่งวานนี้ IMF ยังคงคาดการณ์ GDP Growth โลกปี 2023 ไว้ที่ 3% ขณะที่ปี 2024 ปรับลดคาดการณ์เล็กน้อยลงมาอยู่ที่ 2.9%YoY (เดิมคาด 3%) โดยปีหน้าได้ปรับประมาณการขยายตัวของเศรษฐกิจในสหรัฐฯเพิ่มขึ้นเป็น 1.5%YoY (เดิมคาด 1.1%) เนื่องจากการลงทุนทางธุรกิจที่แข็งแกร่งขึ้นและการบริโภคที่สูงขึ้น นอกจากนี้ยังเห็นการขยายตัวทางเศรษฐกิจในทุกประเทศ

# MARKET TALK

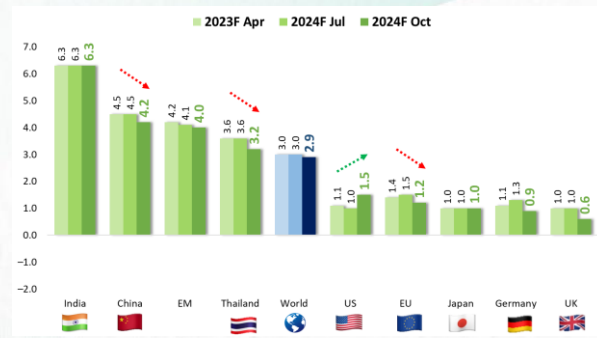
## กลยุทธ์การลงทุน

IMF คาดการณ์ GDP Growth ปี 2023



ที่มา: IMF, สายงานวิจัย บล. เอเชีย พลัส

IMF คาดการณ์ GDP Growth ปี 2024



ที่มา: IMF, สายงานวิจัย บล. เอเชีย พลัส

สรุป ตลาดหุ้นผ่อนคลายความกังวลหลังปัจจัยแวดล้อมส่งสัญญาณเชิงบวก ทั้ง Bond Yield ลดลง จากความหวัง Fed คงดอกเบี้ย นอกจากนี้ความเสี่ยงเศรษฐกิจชะลอตัวแบบ Hard Landing มีน้อยลง เชื่อว่าจะเป็นแรงหนุนให้ Dollar อ่อนค่าลงหลังจากนี้

### สงครามอิสราเอล-ฮามาส ยังต้องติดตามใกล้ชิด PART 2

พัฒนาการของเหตุการณ์สู้รบกันระหว่างอิสราเอล-ฮามาส ล่าสุดยังมีการโจมตีระหว่างกันอย่างต่อเนื่องในบริเวณชายแดนฉนวนกาซากับคาบสมุทรไซนายอียิปต์ จนทำให้มีผู้เสียชีวิตรวมทั้ง 2 ฝ่ายกว่า 1,600 คนแล้ว ขณะที่อิหร่าน ปฏิเสธข้อกล่าวหาพิพาทเหตุจู่โจมอิสราเอล-กลุ่มฮามาส จึงทำให้นักลงทุนประเมินว่าสงครามครั้งนี้อาจไม่ขยายวงกว้างที่มีประเทศอื่นเข้ามาเกี่ยวข้อง และไม่ขยายความรุนแรง เช่น สงครามรัสเซีย-ยูเครนในอดีต ทำให้ราคาน้ำมันดิบไม่ได้ปรับตัวขึ้นแรง และทรงตัวในระดับ 85-87 เหรียญฯ/บาร์เรล เนื่องจากอิสราเอลและปาเลสไตน์ต่างก็ไม่ใช้ผู้ผลิตน้ำมันรายใหญ่ ประเด็นดังกล่าวทำให้นักลงทุนกลัวที่จะโยกย้ายเม็ดเงินเข้าสู่สินทรัพย์เสี่ยงอย่างตลาดหุ้นมากขึ้น ทำให้ Dollar Index ชะลอการแข็งค่า และหนุนค่าเงินบาทกลับมาแข็งค่า จนล่าสุดอยู่ระดับ 36.61 บาท/เหรียญฯ

ผลตอบแทนของ Commodity

	Last	%Chg	%MTD	%YTD
BADI	1991	3.21%	17.05%	31.42%
Newcastle Coal	148.35	1.71%	7.25%	-48.14%
Cotton	85.45	-1.74%	1.62%	2.49%
Natural Gas	3.411	0.86%	6.46%	-23.93%
กากถั่วเหลือง	377.5	0.77%	0.97%	-8.28%
ยางแท่ง	139	0.14%	1.98%	6.76%
Sugar	27.05	0.48%	2.15%	51.03%
ยางแผ่น	154.1	0.00%	0.84%	1.38%
WTI	85.92	-0.06%	5.36%	7.05%
ถั่วเหลือง	1271.5	0.57%	0.27%	-10.25%
Brent	87.65	0.57%	8.04%	2.03%

ที่มา: Bloomberg, สายงานวิจัย บล. เอเชีย พลัส



# MARKET TALK

## กลยุทธ์การลงทุน

อย่างไรก็ตามความไม่สงบดังกล่าวยังคงต้องติดตามอย่างใกล้ชิด เพราะหากการท่า  
สงครามขยายวงกว้างไปในระดับภูมิภาค โดยฝั่งที่เป็นพันธมิตรอิสราเอล คือ สหรัฐฯ  
ยุโรป แคนาดา ฯลฯ ขณะที่กลุ่มอหามาสมิพันธมิตร คือ อิหร่าน ซีเรีย เลบานอน ซึ่ง  
อาจเกิดความผันผวนต่อราคาน้ำมันดิบได้ เนื่องจากทั้ง สหรัฐฯ แคนาดา และฝั่ง  
ตะวันออกกลางถือเป็นแหล่ง Supply ผลิตน้ำมันดิบ 10 อันดับแรกของโลก

*สรุป การสู้รบกันระหว่างประเทศระหว่างอิสราเอล-กลุ่มอหามาสมิรุนแรงอยู่ แต่เหมือน  
ไม่ขยายวงกว้างสู่ประเทศอื่นอย่างที่น่ากังวลไว้ จึงทำให้เบ็ดเงินทยอยไหลเข้า  
สินทรัพย์เสี่ยงอย่างตลาดหุ้น และหุ้น Dollar Index ชะลอการแข็งค่า ทำให้ค่าเงิน  
บาททยอยแข็งค่า และหุ้นเป็นปัจจัยบวกต่อ Flow ต่างชาติให้ไหลเข้า SET Index ระยะ  
ถัดไป โดยวันนี้ประเมินกรอบการเคลื่อนไหว SET Index 1425-1445 จุด*

### หาหุ้นกำไร 3Q66 ดี พร้อมกับแนวโน้มระยะกลางยาวดูดีขึ้น

ช่วงที่ผ่านมาตลาดหุ้นไทยผันผวนมาก และยังปรับขึ้นได้น้อยกว่าหลายๆ ประเทศ แต่  
ปัจจุบันแรงกดดันเริ่มลดน้อยลง ทั้งจากประเด็นในประเทศอิสราเอล และค่าเงินบาทมี  
การพลิกกลับมาแข็งค่ามากเมื่อเทียบกับสกุลเงินอื่นๆ

กลยุทธ์การลงทุนเพื่อการเพิ่มความมั่นใจในการลงทุน แนะนำพิถีพิถันในการ  
คัดเลือกหุ้น ที่มีพื้นฐานหนุนทั้งในระยะสั้น กลาง ยาว โดยฝ่ายวิจัยฯ ทำการค้นหา  
ผ่านข้อมูลของ Bloomberg Consensus โดยเลือกหุ้นใน SET50 ที่มีแนวโน้มกำไร  
3Q66 เติบโตทั้ง QoQ และ YoY รวมถึงหุ้นที่ถูกปรับประมาณการขึ้นในช่วง 1 เดือนที่  
ผ่านมา โดยผลลัพธ์หุ้นทั้ง 2 ชุดมีรายละเอียดดังตารางทางด้านล่าง

หุ้น 3Q66 โต QoQ และ YoY

Stock	3Q66F(BB)	%QoQ	%YoY	Return (MTD)
TOP	9,759	773.6%	83253.3%	-2.0%
GPSC	1,702	450.3%	414.4%	-6.7%
OR	2,760	0.1%	293.7%	-1.0%
WHA	1,010	16.6%	290.6%	-1.0%
GULF	3,788	31.3%	248.6%	-5.5%
OSP	681	24.0%	179.3%	-1.6%
SAWAD	1,606	40.1%	35.4%	2.3%
BH	1,903	8.9%	26.8%	-4.9%
ADVANC	7,371	2.7%	22.2%	-3.1%
DELTA	4,783	2.5%	16.4%	0.3%
CBG	553	14.8%	16.4%	-11.9%
BEM	999	10.9%	15.7%	-4.2%
COM7	814	15.5%	12.3%	-1.6%
TIDLOR	966	4.2%	7.2%	-4.3%
BDMS	3,550	15.9%	4.8%	-0.9%

หุ้นถูกปรับ Target ขึ้นในช่วง 1 เดือน ที่ผ่านมา

Stock	Target Price (Now)	%Chg Target Price	%Chg EPS66F	%Chg EPS67F	%Return (Mtd)
MTC	40.04	4.15%	-0.0%	-0.02%	1.3%
CPF	22.99	3.68%	0.94%	1.19%	-0.6%
TU	16.83	3.27%	1.14%	0.53%	-2.3%
DELTA	74.33	3.00%	-0.67%	-0.40%	-1.0%
WHA	5.63	2.87%	0.54%	0.51%	0.8%
TOP	62.22	2.18%	-0.35%	-0.03%	4.0%
COM7	37.94	1.64%	1.04%	1.43%	2.1%
TTB	1.74	1.46%	-0.78%	-1.89%	-1.6%
BH	283.01	1.07%	-1.45%	-1.10%	-10.5%
ADVANC	252.31	1.06%	0.88%	0.25%	0.3%
CPALL	75.35	0.98%	6.32%	-2.12%	0.6%
BDMS	34.19	0.64%	-3.15%	-2.37%	-5.4%
CBG	87.58	0.50%	0.00%	0.17%	-8.1%
CRC	50.22	0.45%	-1.14%	-3.40%	-4.8%
BEM	10.82	0.42%	-0.65%	-0.82%	-0.7%
BBL	192.00	0.40%	-1.10%	-1.44%	-1.6%
SAWAD	54.79	0.35%	2.91%	2.13%	-4.6%
KTB	22.52	0.33%	-8.31%	-6.83%	-6.7%
SCGP	46.51	0.16%	-0.07%	-0.22%	-1.1%
MINT	40.92	0.09%	-1.03%	-3.95%	-6.7%
EGCO	167.29	0.07%	-0.14%	-0.18%	-4.4%

ที่มา: Bloomberg, สายงานวิจัย บล. เอเชีย พลัส (10/10/2023)

ที่มา: spn. สายงานวิจัย บล. เอเชีย พลัส (10/10/2023)



# MARKET TALK

## กลยุทธ์การลงทุน

และหากนำหุ้นทั้ง 2 ส่วนที่ทับซ้อนกัน จะได้หุ้นที่แนวโน้มกำไร 3Q66 โตทั้ง QoQ และ YoY รวมถึงยังมีการปรับราคาเป้าหมายขึ้นด้วย ได้แก่ DELTA, WHA, TOP, COM7, BH, ADVANC, BDMS, CBG, BEM, SAWAD

หุ้นที่แนวโน้มกำไร 3Q66 โตทั้ง QoQ และ YoY รวมถึงยังมีการปรับราคาเป้าหมายขึ้น ในช่วง 1 เดือนที่ผ่านมา

Stock	Target Price (Now)	%Chg Target Price	%Chg EPS66F	%Chg EPS67F	%Return (Mtd)	3Q66F(BB)	%QoQ	%YoY
DELTA	74.33	3.00%	-0.67%	-0.47%	-1.0%	4783	2%	16%
WHA	5.63	2.87%	0.54%	0.51%	0.8%	1010	17%	291%
TOP	62.22	2.18%	-0.35%	-0.03%	4.0%	9759	774%	83253%
COM7	37.94	1.64%	1.04%	1.43%	2.1%	813.5	16%	12%
BH	283.01	1.07%	-1.46%	-1.10%	-10.5%	1903	9%	27%
ADVANC	252.31	1.06%	0.88%	0.25%	0.3%	7371.25	3%	22%
BDMS	34.19	0.64%	-3.15%	-2.37%	-5.4%	3549.5	16%	5%
CBG	87.58	0.50%	0.00%	0.17%	-3.1%	553	15%	16%
BEM	10.82	0.42%	-0.66%	-0.32%	-0.7%	998.5	11%	16%
SAWAD	54.79	0.35%	2.91%	2.13%	-4.9%	1605.5	40%	35%

ที่มา: SET, สายงานวิจัย บล. เอเชีย พลัส (10/10/2023)

ส่วน Top pick ในวันนี้เลือกหุ้นในตารางดังกล่าว BH, WHA, COM7

## ANTI-CORRUPTION PROGRESS INDICATOR

### คำอธิบายผลการประเมินแต่ละระดับ

ระดับที่ 1 มีนโยบาย (Committed)

มีคำมั่นหรือมติคณะกรรมการในเรื่องการดำเนินธุรกิจที่จะไม่มีส่วนเกี่ยวข้องกับการทุจริตและการดูแลให้บริษัทปฏิบัติตามกฎหมายที่เกี่ยวข้อง

ระดับที่ 2 ประกาศเจตนารมณ์ (Declared)

มีการประกาศเจตนารมณ์เข้าเป็นแนวร่วมปฏิบัติของภาคเอกชนไทยในการต่อต้านการทุจริต (CAC) หรือโครงการต่อต้านทุจริตที่กำหนดให้องค์กรต้องมีกระบวนการในตนเองเดียวกัน

ระดับที่ 3 มีมาตรการป้องกัน (Established)

มีมาตรการป้องกัน การประเมินความเสี่ยง การสื่อสารและฝึกอบรมแก่พนักงาน รวมทั้งการดูแลให้มีการดำเนินการและการทบทวนความเหมาะสมของมาตรการอย่างสม่ำเสมอ

ระดับที่ 4 ได้รับการรับรอง (Certified)

มีการสอบทานจากคณะกรรมการตรวจสอบหรือผู้สอบบัญชีที่สำนักงาน ก.ส.ต. ให้ความเห็นชอบ และได้รับการรับรองหรือผ่านการตรวจสอบเพื่อให้ความเชื่อมั่นอย่างเป็นทางการจากหน่วยงานภายนอก (เช่น CAC)

ระดับที่ 5 ขยายผลสู่ผู้ที่เกี่ยวข้อง (Extended)

มีการขยายผลการดำเนินนโยบายต่อต้านการทุจริตสู่ผู้ที่เกี่ยวข้องในห่วงโซ่อุปทาน และการเปิดเผยข้อมูลเกี่ยวกับกรณีทุจริตที่เกิดขึ้น

เปิดเผยบ้างแต่ไม่เน้นนโยบายที่ชัดเจน

ไม่เปิดเผยหรือไม่เน้นนโยบาย

## CG SCORE: การจัดอันดับบรรษัทภิบาล

### คำอธิบายผลการประเมินแต่ละระดับ

ระดับคะแนน 5 (90-100) : ดีเลิศ 

ระดับคะแนน 4 (80-89) : ดีมาก 

ระดับคะแนน 3 (70-79) : ดี 

NR. : ไม่ปรากฏชื่อในรายงาน CGR

"Disclaimer: การเปิดเผย (ก) ผลสำรวจในเรื่องการกำกับดูแลกิจการ (Corporate Governance Report) ที่จัดทำโดยสมาคมส่งเสริมสถาบันกรรมการบริษัทไทย (IOD) และ (ข) ผลการประเมินดัชนีชี้วัดความคืบหน้าการป้องกันการมีส่วนเกี่ยวข้องกับการทุจริตคอร์รัปชัน (Anti-Corruption Progress Indicators) ที่จัดทำโดยสถาบันที่เกี่ยวข้อง ซึ่งมีการเปิดเผยโดยสำนักงานคณะกรรมการกำกับหลักทรัพย์และตลาดหลักทรัพย์นี้ เป็นการสำรวจและประเมินโดยสมาคมหรือสถาบันที่เกี่ยวข้องจากข้อมูลที่ได้รับจากบริษัทจดทะเบียนตามที่บริษัทจดทะเบียนได้ระบุใน (ก) แบบแสดงข้อมูลตามหลักเกณฑ์ Corporate Governance Report of Thai Listed Companies (CGR) ประจำปี และ (ข) แบบแสดงข้อมูลเพื่อการประเมิน Anti-Corruption ซึ่งได้อ้างอิงข้อมูลมาจากแบบแสดงรายการข้อมูลประจำปี (แบบ 56-1) รายงานประจำปี (แบบ 56-2) หรือในเอกสารและหรือรายงานอื่นที่เกี่ยวข้องของบริษัทจดทะเบียนนั้น แล้วแต่กรณี โดยเป็นการสำรวจและประเมินจากข้อมูลของบริษัทจดทะเบียนที่มีการเปิดเผยต่อสาธารณะ และเป็นข้อมูลที่ผู้ลงทุนทั่วไปสามารถเข้าถึงได้ และเป็นการดำเนินการตามนโยบายของสำนักงานคณะกรรมการกำกับหลักทรัพย์และตลาดหลักทรัพย์

ทั้งนี้ ผลการสำรวจหรือผลการประเมินดังกล่าวเป็นการนำเสนอในมุมมองของ IOD หรือสถาบันที่เกี่ยวข้องซึ่งเป็นบุคคลภายนอก โดยมีได้เป็นการประเมินการปฏิบัติของบริษัทจดทะเบียนในตลาดหลักทรัพย์แห่งประเทศไทย และมีได้ใช้ข้อมูลภายในเพื่อการประเมินแต่อย่างใด

เนื่องจากผลสำรวจหรือผลการประเมินดังกล่าวเป็นเพียงผลสำรวจหรือผลการประเมิน ณ วันที่ปรากฏในผลสำรวจหรือผลการประเมินเท่านั้น ดังนั้น ผลสำรวจหรือผลการประเมินจึงอาจเปลี่ยนแปลงได้ภายหลังวันดังกล่าว หรือเมื่อข้อมูลที่เกี่ยวข้องมีการเปลี่ยนแปลง ทั้งนี้ บริษัทหลักทรัพย์ [ฯ] มิได้ยืนยัน ตรวจสอบ หรือรับรองความถูกต้องครบถ้วนของผลสำรวจหรือผลการประเมินดังกล่าวแต่อย่างใด"

## CG SCORE: การจัดอันดับบริษัทมหาชน



AAV	AUCT	BRR	CPF	EPG	HANA	KCE	MC	NWR	PPS	RS	SEAOIL	SST	THANI	TQM	U
ADVANC	AWC	BTS	CPI	ETC	HARN	KKP	MCOT	NYT	PR9	S	SE-ED	STA	THCOM	TRC	UAC
AF	AYUD	BTW	CPN	FPI	HMPRO	KSL	METCO	OISHI	PREB	S & J	SELIC	STEC	THG	TRU	UBIS
AH	BAFS	BWG	CRC	FPT	ICC	KTB	MFEC	OR	PRG	SAAM	SENA	STI	THIP	TRUE	UV
AIRA	BANPU	CENTEL	CFRESH	DDD	FSMART	ICHI	KTC	MINT	ORI	SABINA	SHR	SUN	THRE	TSC	VGI
AKP	BAY	CFRESH	DDD	GBX	III	LALIN	MANO	OSP	PROUD	SAMART	SIRI	SUSCO	THREL	TSR	VIH
AKR	BBL	CHEWA	DELTA	GC	ILINK	LANNA	MOONG	OTO	PSH	SAMTEL	SIS	SUTHA	TIP	TSTE	WAC
ALT	BCP	CHO	DEMCO	GCAP	ILM	LH	MSC	PAP	PSL	SAT	SITHAI	SVI	TIPCO	TSTH	WAV
AMA	BCPG	CIMBT	DRT	GFPT	INTUCH	LHFG	MTC	PCSGH	PTG	SC	SMK	SYMC	TISCO	TTA	WHA
AMATA	BDM	CK	DTAC	GGC	IP	LIT	MVP	PDG	PTT	SCB	SMPC	SYNTEC	TK	TTB	WHA
AMATAV	BEM	CKP	DUSIT	GLAND	IRPC	LPN	NCL	PDJ	PTTEP	SCC	SNC	TACC	TKT	TTCL	WICI
ANAN	BGC	CM	EA	GLOBAL	ITEL	MACO	NEP	PG	PTTGC	SCCC	SONIC	TASCO	TMT	TTW	WINI
AOT	BGRIM	CNT	EASTW	GPI	IVL	MAJOR	NER	PHOL	PYLON	SCG	SPALI	TCAP	TNDT	TU	ZEN
AP	BIZ	COM7	ECF	GPSC	SENAJ	MAKRO	NKI	PLANB	Q-CON	SCGP	SPI	TEAMG	TNITY	TVD	
ARIP	BKI	COMAN	ECL	GRAMMY	JWD	MALEE	NOBLE	PLANET	QH	SCM	SPRC	TFMAMA	TOA	TVI	
ARROW	BOL	COTTO	EE	GULF	K	MBK	NSI	PLAT	QTC	SDC	SPVI	TGH	TOP	TVO	
ASP	BPP	CPALL	EGCO	GUNKUL	KBANK	MST	NVD	PORT	RATCH	SEAFCO	SSSC	THANA	TPBI	TWPC	



2S	APCS	BEYOND	CMC	ESSO	HYDRO	JMT	LOXLEY	NCAP	PPP	SA	SKE	STANLY	TITLE	TSE	WP
7UP	APURE	BFIT	COLOR	ESTAR	ICN	KBS	LRH	NCH	PPPM	SAK	SKN	STGT	TKN	TVT	XO
ABICO	AQUA	BJC	CPL	ETE	IFS	KCAR	LST	NETBAY	PRIME	SALEE	SKR	STOWER	TKS	TWP	XPG
ABM	ASAP	BJCHI	CPW	FE	IMH	KEX	M	NEX	PRIN	SAMCO	SKY	STPI	TM	UEC	YUAS.
ACE	ASEFA	BLA	CRD	FN	IND	KGI	MATCH	NINE	PRINC	SANKO	SLP	SUC	TMC	UMI	
ACG	ASIA	BR	CSC	FNS	INET	KIAT	MBAX	NRF	PSTC	SAPPE	SMIT	SWC	TMD	UOBKH	
ADB	ASIAN	BROOK	CSP	FORTH	INSET	KISS	MEGA	NTV	PT	SAWAD	SMT	SYNEX	TMI	UP	
AEONTS	ASIMAR	CBG	CWT	FSS	INSURE	KOOL	META	OCC	QLT	SCI	SNP	T	TMILL	UPF	
AGE	ASK	CEN	DCC	FTE	IRC	KTIS	MFC	OGC	RBF	SCN	SO	TAE	TNL	UPOIC	
AHC	ASN	CGH	DCON	FVC	IRCP	KUMWEL	MGT	PATO	RCL	SCP	SORKON	TAKUNI	TNP	UTP	
AIT	ATP30	CHARAN	DHOUSE	GEL	IT	KUN	MICRO	PB	RICHY	SE	SPA	PTECH	TOG	VCOM	
ALL	B	CHAYO	DOD	GENC	ITD	KWC	MILL	PICO	RML	SFLEX	SPC	TCC	TPA	VL	
ALLA	BA	CHG	DOHOME	GUS	J	KWM	MITSIB	PIMO	ROJNA	SFP	SPCG	TCMC	TPAC	VNT	
ALUCON	BAM	CHOTI	DV8	GYT	JAS	L&E	MK	PJW	RPC	SFT	SR	TEAM	TPCS	VPO	
AMANAH	BC	CHOW	EASON	HEMP	JCK	LDC	MODERN	PL	RT	SGF	SRICHA	TFG	TPS	VRANDA	
AMARIN	BCH	CI	EFORL	HPT	JCKH	LEO	MTI	PM	RWI	SIAM	SSC	TFI	TRFN	WGE	
APCO	BEC	CIG	ERW	HTC	JMART	LHK	NBC	PMTA	S11	SINGER	SSF	TIGER	TRT	WIK	



A	AU	BSBM	CMO	F&D	IHL	KCM	MCS	NOVA	PRAKIT	SABUY	SPACK	TCCC	TPOLY	VIBHA	
AI	B52	BSM	CMR	FMT	IIG	KK	MDX	NPK	PRAPAT	SF	SPG	THMUI	TOR	W	
AIE	BEAUTY	BTNC	CPT	GIFT	INGRS	KKC	MJD	NUSA	PRECHA	SGP	SO	TNH	TTI	WIN	
AJ	BGT	BYD	CRANE	GLOCON	INOX	KWI	MORE	ALPHAX	PTL	SCT	SSP	TNR	TYCN	WORK	
AMC	BH	CAZ	CSR	GREEN	JAK	KYE	MUD	PAF	RCI	SIMAT	STARK	TOPP	UKEM	WPH	
APP	BIG	CCP	D	GSC	JR	LEE	NC	PF	RJH	SIB	STC	TPCH	UMS	YGG	
AQ	BLAND	CCD	EKH	GTB	JTS	LPH	NDR	PK	RP	SK	SUPER	TPPL	UNIQ	ZIGA	
ARIN	BM	CITY	EMC	TECH	JUBILE	MATI	NFC	PLE	RPH	SMART	SVOA	TPIPP	UFA		
AS	BROCK	CMAN	EP	HUMAN	KASET	M-CHAI	NNCL	PPM	RSP	SOLAR	TC	TPLAS	UREKA		

## Anti-corruption Progress Indicator ปี 2 กลุ่ม

### ได้รับการรับรอง

2S	B	BWG	DELTA	FSS	IFEC	KTB	MFEC	OGC	PREB	SAAM	SMK	SYNTEC	TKT	TTCL	WICE
ADVANC	BAFS	CEN	DEMCO	FTE	IFS	KTC	MINT	ORI	PRG	SABINA	SMPC	TAE	TMK	TU	WIK
AF	BAM	CENTEL	DIMET	GBX	ILINK	KWC	MONO	PAP	PRINC	SAPPE	SNC	TAKUNI	TMILL	TVD	XO
AI	BANPU	CFRESH	DRT	GC	INET	KWI	MOONG	PATO	PRM	SAT	SNP	TASCO	TMT	TVI	ZEN
AIE	BAY	CGH	DTAC	GCAP	INSURE	L&E	MSC	PB	PROS	SC	SORKON	PTECH	TNITY	TVO	
AIRA	BBL	CHEWA	DUSIT	GEL	INTUCH	LANNA	MST	PCSGH	PSH	SCB	SPACK	TCAP	TNL	TWPC	
AKP	BCH	CHOTI	EA	GFPT	IRC	LH	MTC	PDG	PSL	SCC	SPALI	TCMC	TNP	U	
AMA	BCP	CHOW	EASTW	GGC	IRPC	LHFG	MTI	PDJ	PSTC	SCCC	SPC	TFG	TNR	UBE	
AMANAH	BCPG	CIG	ECL	GUS	ITEL	LHK	NBC	PE	PT	SCG	SPI	TFI	TOG	UBIS	
AMATA	BEYOND	CIMBT	EGCO	GPI	IVL	LPN	NEP	PG	PTG	SCN	SPRC	TFMAMA	TOP	UEC	
AMATAV	BGC	CM	EP	GPSC	JKN	LRH	NINE	PHOL	PTT	SEAOIL	SRICHA	TGH	TOPP	UKEM	
AP	BGRIM	CMC	EPG	GSTEEL	K	M	NKI	PK	PTTEP	SE-ED	SSF	THANI	TPA	UOBKH	
APCS	BJCHI	COM7	ERW	GUNKUL	KASET	MAKRO	NATION	PL	PTTGC	SELIC	SSP	THCOM	TPP	UPF	
AQUA	BKI	COTTO	ESTAR	HANA	KBANK	MALEE	NNCL	PLANB	Q-CON	SENA	SSSC	THIP	TRU	UV	
ARROW	BLA	CPALL	ETE	HARN	KBS	MBAX	NOBLE	PLANET	QH	SGP	SST	THRE	TRUE	VGI	
ASIAN	BPP	CPF	FE	HEMP	KCAR	MBK	NOK	PLAT	QLT	SINGER	STA	THREL	TSC	VIH	
ASK	BROOK	CPI	FNS	HMPRO	KCE	MC	NSI	PM	QTC	SIRI	STOWER	TIDLOR	TSTE	VNT	
ASP	BRR	CPN	FPI	HTC	KGI	MCOT	NWR	PPP	RATCH	SITHAI	SUSCO	TIPCO	TSTH	WACOAL	
AWC	BSBM	CSC	FPT	ICC	KKP	META	OCC	PPPM	RML	SKR	SVI	TISCO	TTA	WHA	
AYUD	BTS	DCC	FSMART	ICHI	KSL	MFC	ALPHAX	PPS	S & J	SMT	SYMC	TKS	TTB	WHAUP	

### ประกาศเจตนาสมัคร

7UP	APCO	CHG	CRC	ECF	GULF	JMART	KUMWEL	MILL	NUSA	SAK	SSS	TQM	WIN		
ABICO	AS	CPL	DDD	EKH	III	JMT	LDC	NCL	PIMO	SCGP	STECH	TSI	YUASA		
AJ	BEC	CPR	DHOUSE	ETC	INOX	JR	MAJOR	NOVA	PR9	SCM	STGT	VCOM	ZIGA		
ALT	BKD	CPW	DOHOME	EVER	J	KEX	MATCH	NRF	RS	SIS	SUPER	VIBHA			