

MARKET TALK

กลยุทธ์การลงทุน



Valuation ถูก เหมาะที่จะทำ Buy & Hold

ในมุมมอง Valuation ตลาดหุ้นไทย ต้องถือว่าอยู่ในเกณฑ์ที่ถูกเมื่อพิจารณาในหลายแง่มุม เริ่มจากเป้าหมาย SET Index สิ้นปีที่กำหนดบน MYEG 3.3% ได้ที่ 1524 จุด มี Upside ราว 90 จุด ซึ่งกว้างมากพอ ส่วนในมุมมอง PER พบว่าต่ำกว่าค่าเฉลี่ยรอบ 10 ปี ขณะที่ PBV อยู่ที่ระดับ -2SD ภายใต้ Valuation ถือว่าเหมาะสมที่จะ ซื้อหุ้นสะสมเพื่อการลงทุนระยะกลาง-ยาว (Buy & Hold) ส่วนการทำ Trading ความเสี่ยงต่อการที่ราคาหุ้นจะผันผวน ยังมีอยู่มาก ตัวแปรสำคัญเป็นเรื่อง สงคราม อิสราเอล-ฮามาส ซึ่งสถานการณ์ล่าสุดยังมีโอกาสที่จะทวีความรุนแรง โดยสิ่งที่ต้องติดตามคือ ท่าทีของพันธมิตรในฝ่ายต่างๆ เฉพาะอย่างยิ่งในฝั่งของ ฮามาส ที่ส่วนใหญ่อยู่ในตะวันออกกลางและมีบทบาทในด้านการผลิตน้ำมัน หากสงครามมีการขยายวง และราคาน้ำมันปรับขึ้นไปอยู่ระดับสูง ก็จะเป็นแรงกดดันต่อทั้งเศรษฐกิจ และตลาดหุ้น

ในระยะสั้น SET Index ยังอยู่ในภาวะที่ผันผวนสูง แต่อย่างไรก็ตาม Valuation ที่ค่อนข้างถูกทำให้กลยุทธ์ Buy & Hold สามารถทำงานได้ดี วันนี้คาด SET Index อยู่ในกรอบ 1420 – 1440 จุด Top Pick เลือก CPN, JMT และ WHA

🕒 18 ตุลาคม 2566

SUPPORT & RESISTANCE

แนวรับ	1,420-1,425 จุด
แนวต้าน	1,440-1,446 จุด

TOP PICKS

CPN	FV@B 79.00
JMT	FV@B 46.00
WHA	FV@B 5.95

SET ปีนี้ยับเหมือนปีที่แล้ว และมีโอกาสฟื้นเหมือนในระยะถัดไปเช่นกัน



ที่มา: SET, สายงานวิจัย น. เอเชีย พลัส

RESEARCH DIVISION

บริษัทหลักทรัพย์ เอเชีย พลัส
 เกิดศักดิ์ ทวีธีระธรรม
 นักวิเคราะห์ปัจจัยพื้นฐานด้านตลาดทุน และทางเทคนิค
 เลขทะเบียนนักวิเคราะห์: 004132

กราดร เตียรณปราโมทย์
 นักวิเคราะห์ปัจจัยพื้นฐานด้านหลักทรัพย์
 เลขทะเบียนนักวิเคราะห์: 075365

ภวิศ ภัทราพงศ์
 นักวิเคราะห์ปัจจัยพื้นฐานด้านหลักทรัพย์
 เลขทะเบียนนักวิเคราะห์: 117985

สิริลักษณ์ พันธวงศ์
 ผู้ช่วยนักวิเคราะห์

ข้อมูลในเอกสารฉบับนี้ รวบรวมมาจากแหล่งข้อมูลที่เชื่อถือได้ อย่างไรก็ดี บริษัทหลักทรัพย์ เอเชีย พลัส จำกัด ไม่สามารถที่จะยืนยันหรือรับรองความถูกต้องของข้อมูลเหล่านี้ได้ ไม่ว่าประการใดๆ บทวิเคราะห์ในเอกสารนี้ จัดทำขึ้นโดยอ้างอิงหลักเกณฑ์ทางวิชาการเกี่ยวกับหลักการวิเคราะห์ และมิได้เป็นการชี้นำ หรือเสนอแนะให้ซื้อหรือขายหลักทรัพย์ใดๆ การตัดสินใจซื้อหรือขายหลักทรัพย์ใดๆ ของผู้อ่าน ไม่ว่าจะเกิดจากการอ่านบทความในเอกสารนี้หรือไม่ก็ตาม ล้วนเป็นผลจากการใช้วิจารณญาณของผู้อ่าน โดยไม่มีส่วนเกี่ยวข้องกับหรือผูกพันใดๆ กับ บริษัทหลักทรัพย์ เอเชีย พลัส จำกัด ไม่ทางกรณี



MARKET TALK

กลยุทธ์การลงทุน

ปัจจัยภายนอกยังไม่โอเคหรือหว่า

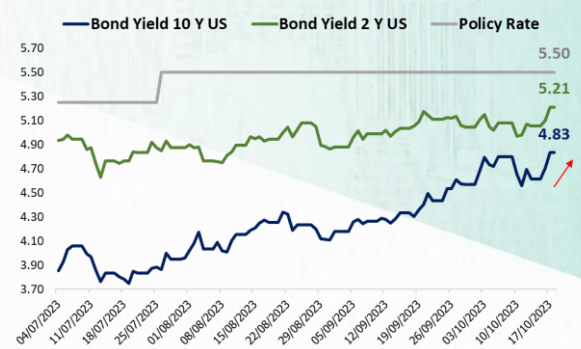
วานนี้กระทรวงพาณิชย์สหรัฐฯ รายงานยอดค้าปลีกเดือน ก.ย. ขยายตัว 0.7%MoM สูงกว่าตลาดคาดมากที่ 0.3%MoM หลังแรงหนุนจากยอดขายรถยนต์ และยอดขายของสถานบริการน้ำมัน นอกจากนี้การผลิตภาคอุตสาหกรรมโดยรวมของสหรัฐฯล่าสุดอยู่ที่ 0.3%MoM ซึ่งสูงกว่าตลาดคาดและเดือนก่อนที่ 0.1% และ 0.0% ตามลำดับ

ภาพดังกล่าวส่งผลให้ Bond Yield สหรัฐฯ ดัดตัวขึ้นมากกว่า 2% โดย Bond Yield 10 ปี ปรับตัวขึ้นมาอยู่ที่ 4.8% ส่วน Bond Yield 2 ปี ยับขึ้นเป็น 5.2% ทำให้ Inverted Yield Curve แคลง ขณะที่ผลการสำรวจของ Fed Watch Tool เผยโอกาสคงดอกเบี้ยไว้ที่ 5.5% ในการประชุมรอบเดือน ธ.ค. ซึ่งเป็นครั้งสุดท้ายของปีนี้ มีน้ำหนักลดลงเหลือ 58.8% (เดิม 72.9%)

ภาคการบริโภคในสหรัฐ ก.ย. ขยายตัวสูงกว่าคาด

Time	Cur.	Imp.	Event	Actual	Forecast	Previous
Tuesday, October 17, 2023						
19:30	USD	★ ★ ★	Retail Sales (MoM) (Sep)	0.7%	0.3%	0.8%
19:30	USD	★ ☆ ☆	Retail Sales (YoY) (Sep)	3.75%		2.89%
20:15	USD	★ ★ ☆	Industrial Production (YoY) (Sep)	0.08%		0.08%
20:15	USD	★ ★ ☆	Industrial Production (MoM) (Sep)	0.3%	0.1%	0.0%

Bond Yield สหรัฐฯ ดัดตัว หลังยอดค้าปลีกแกร่ง



ที่มา: Investing, สายงานวิจัย บล. เอเชีย พลัส

ที่มา: Bloomberg, สายงานวิจัย บล. เอเชีย พลัส

สำหรับประเด็นที่ติดตามอย่างใกล้ชิดในช่วงนี้มีทั้ง

1. **ความขัดแย้งระหว่างอิสราเอล-ฮามาส** ที่ยังไม่มีความชัดเจน และรุนแรงมากขึ้นเรื่อยๆ ซึ่งในวันนี้ ปรณ. โจ ไบเดนของสหรัฐฯ เตรียมเยือนอิสราเอลพร้อมประกาศให้การสนับสนุนเพื่อปกป้องตนเอง นอกจากนี้ยังมีการหารือร่วมกับพันธมิตรหลักในตะวันออกกลาง (จอร์แดน, อียิปต์, ปาเลสไตน์) เพื่อพยายามป้องกันไม่ให้พัฒนาของสงครามลุกลามกลายเป็นความขัดแย้งในระดับภูมิภาค
2. **การฟื้นตัวของเศรษฐกิจจีน** โดยในเช้านี้เวลา 9.00 น. ทว่าการจีนจะมีรายงานตัวเลว GDP Growth ใน 3Q66 โดย Consensus คาดว่าจะอยู่ที่ 4.4%YoY และ 1.0%QoQ ซึ่งขยายตัวมากกว่าไตรมาสก่อนที่ 0.8% ทั้งนี้ใน 3Q66 ถือเป็นช่วงที่รัฐบาลจีนอัดมาตรการกระตุ้นเศรษฐกิจเพิ่มเติมอย่างต่อเนื่อง นับตั้งแต่เดือน ก.ค. นอกจากนี้หากเศรษฐกิจจีนฟื้นตัวได้ดีเชื่อว่าจะเป็นแรงส่งมาถึงบ้านเราด้วยเช่นกัน โดยเฉพาะภาคการท่องเที่ยวและการส่งออก

MARKET TALK

กลยุทธ์การลงทุน

เข้ามือติดตามตัวเลข GDP จีนใน 3Q66

Time	Cur.	Imp.	Event	Actual	Forecast	Previous
Wednesday, October 18, 2023						
09:00	CNY	★ ★ ★	GDP (YoY) (Q3)		4.4%	6.3%
09:00	CNY	★ ★ ☆	GDP (QoQ) (Q3)		1.0%	0.8%
09:00	CNY	★ ★ ☆	Chinese GDP YTD (YoY) (Q3)			5.5%

ที่มา: Investing, สายงานวิจัย บล. เอเซีย พลัส

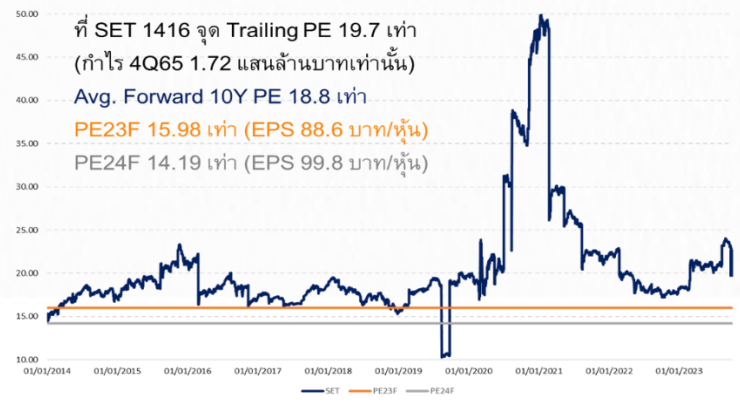
สรุป ปัจจัยภายนอกค่อนข้างทรงตัว ขณะที่ในฝั่งสหรัฐฯ มีประเด็น Bond Yield ปรับตัวสูง หลังยอดค้าปลีกที่ออกมาล่าสุดขยายตัวสูงกว่าคาด ทำให้เชื่อว่าจะเป็นแรงหนุนให้ Fed ยังจะขึ้นดอกเบี้ยต่อ ขณะที่ประเด็นที่ติดตามอย่างใกล้ชิดในช่วงนี้มีทั้งความขัดแย้งระหว่างอิสราเอล-ฮามาส รวมถึงการฟื้นตัวของเศรษฐกิจจีนใน 3Q66

มองมุมไหน ตลาดหุ้นไทยก็มีเสน่ห์ เหมาะสำหรับนักลงทุนระยะกลาง-ยาว

หากพิจารณา SET Index ในเชิง Valuation ถือว่ามีความน่าสนใจในหลายมุม อาทิ PER, PBV และ EPS Growth ซึ่งวันนี้ฝ่ายวิจัยฯ จะมาจำแนกแต่ละตัวแปรว่า SET Index นั้นดีเช่นไร

ในมุมมองของ PER ระดับ SET Index ปัจจุบันอยู่ที่ระดับ 1433.40 จุด มี Trailing PE อยู่ที่ระดับ 19.8 เท่า แม้จะดูสูง แต่จริงๆ ถูกกดดันจากกำไรงวด 4Q65 ที่ต่ำผิดปกติเพียง 1.72 แสนล้านบาท (ปกติอยู่ระดับ 2.5 แสนล้านบาท) อย่างไรก็ตามถ้าดู Forward P/E23F จะเหลือเพียง 15.9 เท่า อิง EPS23F ที่ 88.6 บาท/หุ้น และถ้าเป็น P/E24F จะเหลือเพียง 14.2 เท่า ซึ่งต่ำกว่าค่าเฉลี่ย Forward P/E ในรอบ 10 ปี ที่ 18.8 เท่า

เปรียบเทียบ P/E ตลาดหุ้นไทย

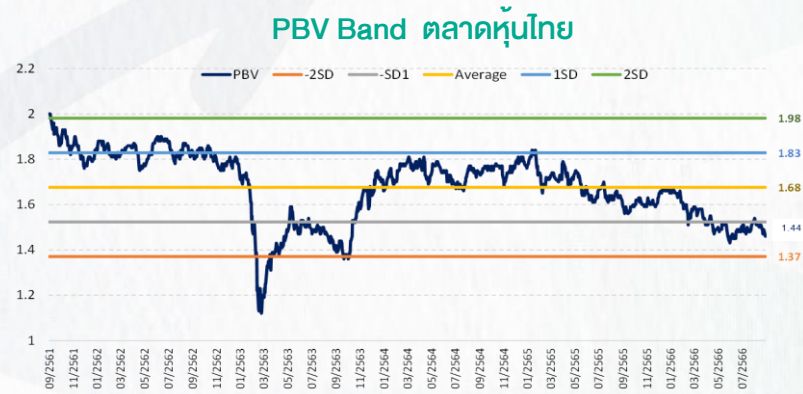


ที่มา: SET, สายงานวิจัย บล. เอเซีย พลัส

MARKET TALK

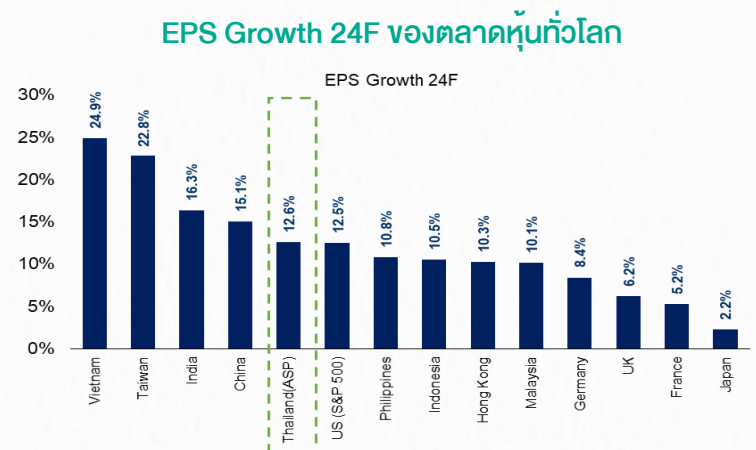
กลยุทธ์การลงทุน

ในมุมมอง PBV ปัจจุบันอยู่ที่ระดับ 1.40 เท่า ซึ่งเป็นจุดที่มี Valuation ใกล้เคียงกับระดับสำคัญทางพื้นฐาน คือ มี PBV ที่ 1.37 เท่า ซึ่งต่ำอยู่ที่ระดับ -2SD ในรอบ 5 ปีพอดี



ที่มา: SET, สายงานวิจัย บล. เอเซีย พลัส

ในมุมมอง EPS Growth24F ซึ่งหากพิจารณาเทียบกับประเทศอื่นๆ ตลาดหุ้นไทยมีอัตราเติบโตที่โดดเด่นอยู่ที่ 12.6%YoY ซึ่งสูงกว่า EPS Growth24F ของหลายประเทศ ซึ่งส่วนใหญ่เป็นประเทศฝั่งพัฒนาแล้ว อาทิ S&P500, Hong Kong, Germany, United Kingdom, France, Japan เป็นต้น



ที่มา: Bloomberg, สายงานวิจัย บล. เอเซีย พลัส

สรุป ตลาดหุ้นไทยในเชิงของ Valuation ยังน่าสนใจทั้งมุมมอง PER PBV และ EPS Growth ซึ่งเป็นส่วนที่สามารถจำกัด Downside ของตลาดหุ้นไทยได้ระดับหนึ่ง และสามารถเก็งกำไรเพื่อหวังผลกำไรในระยะกลาง-ยาวได้ โดยวันนี้คาดการณ์การเคลื่อนไหวของ SET Index อยู่ในช่วง 1420-1440 จุด

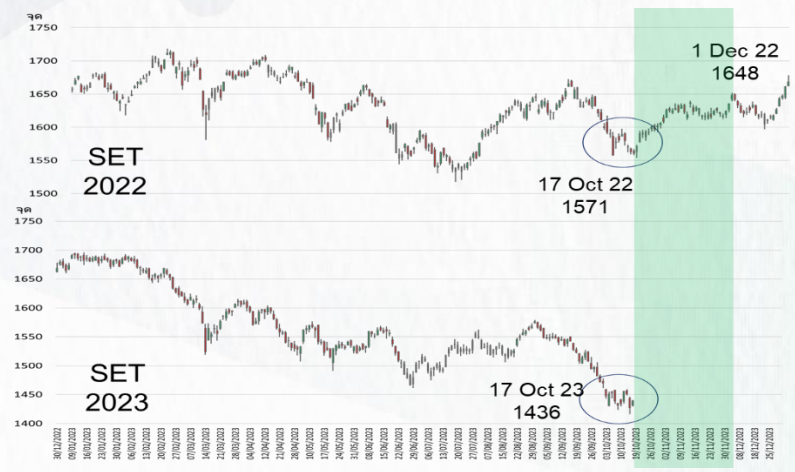
คาดหวัง SET รีบาวนในระยะ 1 – 2 เดือนข้างหน้า

MARKET TALK

กลยุทธ์การลงทุน

หากสังเกตกราฟ SET Index ปีนี้กับปีที่แล้ว พบว่ามีการเคลื่อนไหวคล้ายคลึงกันมาก และมีค่า Correlation ระหว่างกันสูงถึง 0.7 เท่า ขณะที่ในปี 2022 จะเริ่มเห็น SET Index พุ่งตัวในช่วงโค้งสุดท้ายของปี ตั้งแต่วันที่ 18 ต.ค. – 1 ธ.ค. 22 โดยบวกถึง 4.9%

SET ปีนี้ยับเหมือนปีที่แล้ว และมีโอกาสฟื้นเหมือนในระยะถัดไปเช่นกัน



ที่มา: SET, สายงานวิจัย บล. เอเซีย พลัส

ส่วนช่วงที่เหลืองของปี 2023 นี้ คาดหวัง SET Index มี โอกาสฟื้นเหมือนปีที่แล้ว จากเหตุการณ์สำคัญๆ ที่ผลักดันตลาดหุ้นสอดคล้องกันดังนี้

- ปีที่แล้ว ช่วงต้นเดือน ต.ค. ตลาดหุ้นลงจาก ความกังวลการเกิด Recession ใน สหรัฐ ส่วน ต.ค. ปีนี้ย่อตัวลงจากความกังวลสงครามในอิสราเอล
- เดือน พ.ย. ปีที่แล้ว ตลาดหุ้นฟื้นจากความหวัง Fed ลดอัตราเร่งในการขึ้นดอกเบี้ย ขณะที่ปีนี้ ข้อมูลจาก Bloomberg คาดการณ์การประชุมของธนาคารกลางสำคัญของโลกมีโอกาสยุติการขึ้นดอกเบี้ยพร้อมกันในเดือน พ.ย. นี้
- ในมุมมองบริษัทจดทะเบียนของไทยมีโอกาสเติบโตต่อเนื่องทุกระยะ ทั้งงวด 3Q23, ช่วง 2H23 และเติบโตต่อเนื่องในปี 2024 พร้อมกับมาตรการกระตุ้นเศรษฐกิจจากรัฐบาลที่ทยอยเข้ามาต่อเนื่อง
- ในมุมมอง Valuation ของ SET Index มีความน่าสนใจ ทั้ง P/E ที่ต่ำกว่าค่าเฉลี่ยรอบ 10 ปี และ PBV อยู่ที่ระดับ -2SD

ทุกๆ ปัจจัยที่กล่าว มีโอกาสสนับสนุนให้ SET Index พุ่งตัว เหลือเพียงรอแรงขับเคลื่อนจาก Fund Flow ต่างชาติเข้ามาหนุน ดังนั้นกลยุทธ์แนะนำ Buy and Hold หรือซื้อสะสมหุ้นเพื่อหวังผลในระยะกลางถึงยาว น่าจะปลอดภัยต่อพอร์ตมากที่สุด

ANTI-CORRUPTION PROGRESS INDICATOR

คำอธิบายผลการประเมินแต่ละระดับ

ระดับที่ 1 มีนโยบาย (Committed)

มีคำมั่นหรือมติคณะกรรมการในเรื่องการดำเนินธุรกิจที่จะไม่มีส่วนเกี่ยวข้องกับการทุจริตและการดูแลให้บริษัทปฏิบัติตามกฎหมายที่เกี่ยวข้อง

ระดับที่ 2 ประกาศเจตนารมณ์ (Declared)

มีการประกาศเจตนารมณ์เข้าเป็นแนวร่วมปฏิบัติของภาคเอกชนไทยในการต่อต้านการทุจริต (CAC) หรือโครงการต่อต้านทุจริตที่กำหนดให้องค์กรต้องมีกระบวนการในตนเองเดียวกัน

ระดับที่ 3 มีมาตรการป้องกัน (Established)

มีมาตรการป้องกัน การประเมินความเสี่ยง การสื่อสารและฝึกอบรมแก่พนักงาน รวมทั้งการดูแลให้มีการดำเนินการและการทบทวนความเหมาะสมของมาตรการอย่างสม่ำเสมอ

ระดับที่ 4 ได้รับการรับรอง (Certified)

มีการสอบทานจากคณะกรรมการตรวจสอบหรือผู้สอบบัญชีที่สำนักงาน ก.ส.ศ. ให้ความเห็นชอบ และได้รับการรับรองหรือผ่านการตรวจสอบเพื่อให้ความเชื่อมั่นอย่างเป็นทางการจากหน่วยงานภายนอก (เช่น CAC)

ระดับที่ 5 ขยายผลสู่ผู้ที่เกี่ยวข้อง (Extended)

มีการขยายผลการดำเนินนโยบายต่อต้านการทุจริตสู่ผู้ที่เกี่ยวข้องในห่วงโซ่อุปทาน และการเปิดเผยข้อมูลเกี่ยวกับกรณีทุจริตที่เกิดขึ้น

เปิดเผยบ้างแต่ไม่เน้นนโยบายที่ชัดเจน

ไม่เปิดเผยหรือไม่เน้นนโยบาย

CG SCORE: การจัดอันดับบรรษัทภิบาล

คำอธิบายผลการประเมินแต่ละระดับ

ระดับคะแนน 5 (90-100) : ดีเลิศ



ระดับคะแนน 4 (80-89) : ดีมาก



ระดับคะแนน 3 (70-79) : ดี



NR. : ไม่ปรากฏชื่อในรายงาน CGR

"Disclaimer: การเปิดเผย (ก) ผลสำรวจในเรื่องการกำกับดูแลกิจการ (Corporate Governance Report) ที่จัดทำโดยสมาคมส่งเสริมสถาบันกรรมการบริษัทไทย (IOD) และ (ข) ผลการประเมินดัชนีชี้วัดความคืบหน้าการป้องกันการมีส่วนเกี่ยวข้องกับการทุจริตคอร์รัปชัน (Anti-Corruption Progress Indicators) ที่จัดทำโดยสถาบันที่เกี่ยวข้อง ซึ่งมีการเปิดเผยโดยสำนักงานคณะกรรมการกำกับหลักทรัพย์และตลาดหลักทรัพย์นี้ เป็นการสำรวจและประเมินโดยสมาคมหรือสถาบันที่เกี่ยวข้องจากข้อมูลที่ได้รับจากบริษัทจดทะเบียนตามที่บริษัทจดทะเบียนได้ระบุใน (ก) แบบแสดงข้อมูลตามหลักเกณฑ์ Corporate Governance Report of Thai Listed Companies (CGR) ประจำปี และ (ข) แบบแสดงข้อมูลเพื่อการประเมิน Anti-Corruption ซึ่งได้อ้างอิงข้อมูลมาจากแบบแสดงรายการข้อมูลประจำปี (แบบ 56-1) รายงานประจำปี (แบบ 56-2) หรือในเอกสารและหรือรายงานอื่นที่เกี่ยวข้องของบริษัทจดทะเบียนนั้น แล้วแต่กรณี โดยเป็นการสำรวจและประเมินจากข้อมูลของบริษัทจดทะเบียนที่มีการเปิดเผยต่อสาธารณะ และเป็นข้อมูลที่ผู้ลงทุนทั่วไปสามารถเข้าถึงได้ และเป็นการดำเนินการตามนโยบายของสำนักงานคณะกรรมการกำกับหลักทรัพย์และตลาดหลักทรัพย์

ทั้งนี้ ผลการสำรวจหรือผลการประเมินดังกล่าวเป็นการนำเสนอในมุมมองของ IOD หรือสถาบันที่เกี่ยวข้องซึ่งเป็นบุคคลภายนอก โดยมีได้เป็นการประเมินการปฏิบัติของบริษัทจดทะเบียนในตลาดหลักทรัพย์แห่งประเทศไทย และมีได้ใช้ข้อมูลภายในเพื่อการประเมินแต่อย่างใด

เนื่องจากผลสำรวจหรือผลการประเมินดังกล่าวเป็นเพียงผลสำรวจหรือผลการประเมิน ณ วันที่ปรากฏในผลสำรวจหรือผลการประเมินเท่านั้น ดังนั้น ผลสำรวจหรือผลการประเมินจึงอาจเปลี่ยนแปลงได้ภายหลังวันดังกล่าว หรือเมื่อข้อมูลที่เกี่ยวข้องมีการเปลี่ยนแปลง ทั้งนี้ บริษัทหลักทรัพย์ [ฯ] มิได้ยืนยัน ตรวจสอบ หรือรับรองความถูกต้องครบถ้วนของผลสำรวจหรือผลการประเมินดังกล่าวแต่อย่างใด"

CG SCORE: การจัดอันดับบริษัทมหาชน



AAV	AUCT	BRR	CPF	EPG	HANA	KCE	MC	NWR	PPS	RS	SEAOIL	SST	THANI	TQM	U
ADVANC	AWC	BTS	CPI	ETC	HARN	KKP	MCOT	NYT	PR9	S	SE-ED	STA	THCOM	TRC	UAC
AF	AYUD	BTW	CPN	FPI	HMPRO	KSL	METCO	OISHI	PREB	S & J	SELIC	STEC	THG	TRU	UBIS
AH	BAFS	BWG	CRC	FPT	ICC	KTB	MFEC	OR	PRG	SAAM	SENA	STI	THIP	TRUE	UV
AIRA	BANPU	CENTEL	CFRESH	DDD	FSMART	ICHI	KTC	MINT	ORI	SABINA	SHR	SUN	THRE	TSC	VGI
AKP	BAY	CFRESH	DDD	GBX	III	LALIN	MANO	OSP	PROUD	SAMART	SIRI	SUSCO	THREL	TSR	VIH
AKR	BBL	CHEWA	DELTA	GC	ILINK	LANNA	MOONG	OTO	PSH	SAMTEL	SIS	SUTHA	TIP	TSTE	WAC
ALT	BCP	CHO	DEMCO	GCAP	ILM	LH	MSC	PAP	PSL	SAT	SITHAI	SVI	TIPCO	TSTH	WAV
AMA	BCPG	CIMBT	DRT	GFPT	INTUCH	LHFG	MTC	PCSGH	PTG	SC	SMK	SYMC	TISCO	TTA	WHA
AMATA	BDM5	CK	DTAC	GGC	IP	LIT	MVP	PDG	PTT	SCB	SMPC	SYNTEC	TK	TTB	WHA
AMATAV	BEM	CKP	DUSIT	GLAND	IRPC	LPN	NCL	PDJ	PTTEP	SCC	SNC	TACC	TKT	TTCL	WICI
ANAN	BGC	CM	EA	GLOBAL	ITEL	MACO	NEP	PG	PTTGC	SCCC	SONIC	TASCO	TMT	TTW	WINI
AOT	BGRIM	CNT	EASTW	GPI	IVL	MAJOR	NER	PHOL	PYLON	SCG	SPALI	TCAP	TNDT	TU	ZEN
AP	BIZ	COM7	ECF	GPSC	SENAJ	MAKRO	NKI	PLANB	Q-CON	SCGP	SPI	TEAMG	TNITY	TVD	
ARIP	BKI	COMAN	ECL	GRAMMY	JWD	MALEE	NOBLE	PLANET	QH	SCM	SPRC	TFMAMA	TOA	TVI	
ARROW	BOL	COTTO	EE	GULF	K	MBK	NSI	PLAT	QTC	SDC	SPVI	TGH	TOP	TVO	
ASP	BPP	CPALL	EGCO	GUNKUL	KBANK	MST	NVD	PORT	RATCH	SEAFCO	SSSC	THANA	TPBI	TWPC	



2S	APCS	BEYOND	CMC	ESSO	HYDRO	JMT	LOXLEY	NCAP	PPP	SA	SKE	STANLY	TITLE	TSE	WP
7UP	APURE	BFIT	COLOR	ESTAR	ICN	KBS	LRH	NCH	PPPM	SAK	SKN	STGT	TKN	TVT	XO
ABICO	AQUA	BJC	CPL	ETE	IFS	KCAR	LST	NETBAY	PRIME	SALEE	SKR	STOWER	TKS	TWP	XPG
ABM	ASAP	BJCHI	CPW	FE	IMH	KEX	M	NEX	PRIN	SAMCO	SKY	STPI	TM	UEC	YUAS.
ACE	ASEFA	BLA	CRD	FN	IND	KGI	MATCH	NINE	PRINC	SANKO	SLP	SUC	TMC	UMI	
ACG	ASIA	BR	CSC	FNS	INET	KIAT	MBAX	NRF	PSTC	SAPPE	SMIT	SWC	TMD	UOBKH	
ADB	ASIAN	BROOK	CSP	FORTH	INSET	KISS	MEGA	NTV	PT	SAWAD	SMT	SYNEX	TMI	UP	
AEONTS	ASIMAR	CBG	CWT	FSS	INSURE	KOOL	META	OCC	QLT	SCI	SNP	T	TMILL	UPF	
AGE	ASK	CEN	DCC	FTE	IRC	KTIS	MFC	OGC	RBF	SCN	SO	TAE	TNL	UPOIC	
AHC	ASN	CGH	DCON	FVC	IRCP	KUMWEL	MGT	PATO	RCL	SCP	SORKON	TAKUNI	TNP	UTP	
AIT	ATP30	CHARAN	DHOUSE	GEL	IT	KUN	MICRO	PB	RICHY	SE	SPA	PTECH	TOG	VCOM	
ALL	B	CHAYO	DOD	GENC	ITD	KWC	MILL	PICO	RML	SFLEX	SPC	TCC	TPA	VL	
ALLA	BA	CHG	DOHOME	GUS	J	KWM	MITSIB	PIMO	ROJNA	SFP	SPCG	TCMC	TPAC	VNT	
ALUCON	BAM	CHOTI	DV8	GYT	JAS	L&E	MK	PJW	RPC	SFT	SR	TEAM	TPCS	VPO	
AMANAH	BC	CHOW	EASON	HEMP	JCK	LDC	MODERN	PL	RT	SGF	SRICHA	TFG	TPS	VRANDA	
AMARIN	BCH	CI	EFORL	HPT	JCKH	LEO	MTI	PM	RWI	SIAM	SSC	TFI	TRFN	WGE	
APCO	BEC	CIG	ERW	HTC	JMART	LHK	NBC	PMTA	S11	SINGER	SSF	TIGER	TRT	WIK	



A	AU	BSBM	CMO	F&D	IHL	KCM	MCS	NOVA	PRAKIT	SABUY	SPACK	TCCC	TPOLY	VIBHA	
AI	B52	BSM	CMR	FMT	IIG	KK	MDX	NPK	PRAPAT	SF	SPG	THMUI	TOR	W	
AIE	BEAUTY	BTNC	CPT	GIFT	INGRS	KKC	MJD	NUSA	PRECHA	SGP	SO	TNH	TTI	WIN	
AJ	BGT	BYD	CRANE	GLOCON	INOX	KWI	MORE	ALPHAX	PTL	SCT	SSP	TNR	TYCN	WORK	
AMC	BH	CAZ	CSR	GREEN	JAK	KYE	MUD	PAF	RCI	SIMAT	STARK	TOPP	UKEM	WPH	
APP	BIG	CCP	D	GSC	JR	LEE	NC	PF	RJH	SIB	STC	TPCH	UMS	YGG	
AQ	BLAND	CCD	EKH	GTB	JTS	LPH	NDR	PK	RP	SK	SUPER	TPPL	UNIQ	ZIGA	
ARIN	BM	CITY	EMC	TECH	JUBILE	MATI	NFC	PLE	RPH	SMART	SVOA	TPIPP	UFA		
AS	BROCK	CMAN	EP	HUMAN	KASET	M-CHAI	NNCL	PPM	RSP	SOLAR	TC	TPAS	UREKA		

Anti-corruption Progress Indicator ปี 2 กลุ่ม

ได้รับการรับรอง

2S	B	BWG	DELTA	FSS	IFEC	KTB	MFEC	OGC	PREB	SAAM	SMK	SYNTEC	TKT	TTCL	WICE
ADVANC	BAFS	CEN	DEMCO	FTE	IFS	KTC	MINT	ORI	PRG	SABINA	SMPC	TAE	TMK	TU	WIK
AF	BAM	CENTEL	DIMET	GBX	ILINK	KWC	MONO	PAP	PRINC	SAPPE	SNC	TAKUNI	TMILL	TVD	XO
AI	BANPU	CFRESH	DRT	GC	INET	KWI	MOONG	PATO	PRM	SAT	SNP	TASCO	TMT	TVI	ZEN
AIE	BAY	CGH	DTAC	GCAP	INSURE	L&E	MSC	PB	PROS	SC	SORKON	PTECH	TNITY	TVO	
AIRA	BBL	CHEWA	DUSIT	GEL	INTUCH	LANNA	MST	PCSGH	PSH	SCB	SPACK	TCAP	TNL	TWPC	
AKP	BCH	CHOTI	EA	GFPT	IRC	LH	MTC	PDG	PSL	SCC	SPALI	TCMC	TNP	U	
AMA	BCP	CHOW	EASTW	GGC	IRPC	LHFG	MTI	PDJ	PSTC	SCCC	SPC	TFG	TNR	UBE	
AMANAH	BCPG	CIG	ECL	GUS	ITEL	LHK	NBC	PE	PT	SCG	SPI	TFI	TOG	UBIS	
AMATA	BEYOND	CIMBT	EGCO	GPI	IVL	LPN	NEP	PG	PTG	SCN	SPRC	TFMAMA	TOP	UEC	
AMATAV	BGC	CM	EP	GPSC	JKN	LRH	NINE	PHOL	PTT	SEAOIL	SRICHA	TGH	TOPP	UKEM	
AP	BGRIM	CMC	EPG	GSTEEL	K	M	NKI	PK	PTTEP	SE-ED	SSF	THANI	TPA	UOBKH	
APCS	BJCHI	COM7	ERW	GUNKUL	KASET	MAKRO	NATION	PL	PTTGC	SELIC	SSP	THCOM	TPP	UPF	
AQUA	BKI	COTTO	ESTAR	HANA	KBANK	MALEE	NNCL	PLANB	Q-CON	SENA	SSSC	THIP	TRU	UV	
ARROW	BLA	CPALL	ETE	HARN	KBS	MBAX	NOBLE	PLANET	QH	SGP	SST	THRE	TRUE	VGI	
ASIAN	BPP	CPF	FE	HEMP	KCAR	MBK	NOK	PLAT	QLT	SINGER	STA	THREL	TSC	VIH	
ASK	BROOK	CPI	FNS	HMPRO	KCE	MC	NSI	PM	QTC	SIRI	STOWER	TIDLOR	TSTE	VNT	
ASP	BRR	CPN	FPI	HTC	KGI	MCOT	NWR	PPP	RATCH	SITHAI	SUSCO	TIPCO	TSTH	WACOAL	
AWC	BSBM	CSC	FPT	ICC	KKP	META	OCC	PPPM	RML	SKR	SVI	TISCO	TTA	WHA	
AYUD	BTS	DCC	FSMART	ICHI	KSL	MFC	ALPHAX	PPS	S & J	SMIT	SYMC	TKS	TTB	WHAUP	

ประกาศเจตนาสมัคร

7UP	APCO	CHG	CRC	ECF	GULF	JMART	KUMWEL	MILL	NUSA	SAK	SSS	TQM	WIN		
ABICO	AS	CPL	DDD	EKH	III	JMT	LDC	NCL	PIMO	SCGP	STECH	TSI	YUASA		
AJ	BEC	CPR	DHOUSE	ETC	INOX	JR	MAJOR	NOVA	PR9	SCM	STGT	VCOM	ZIGA		
ALT	BKD	CPW	DOHOME	EVER	J	KEX	MATCH	NRF	RS	SIS	SUPER	VIBHA			