

TOP20 NVDR UPDATE



26 ตุลาคม 2566

Top 20 NVDR Net Buying Value (B m)

Stock	Date					
	25-ต.ค.	24-ต.ค.	20-ต.ค.	19-ต.ค.	18-ต.ค.	17-ต.ค.
KBANK	919.5	785.8	469.1	-64.2	144.8	-17.4
HANA	607.1	-30.5	-294.8	-142.2	-30.4	-1,352.0
AAV	343.1	3.3	-6.2	6.1	8.4	381.9
PTTGC	128.3	16.1	-82.6	-26.0	61.9	9.9
SCB	119.9	-1,530.2	-116.9	-141.3	-19.4	1.6
CPF	77.7	6.8	-79.8	66.4	15.3	-4.4
AOT	75.8	217.4	-97.2	-154.2	-1.4	29.0
TASCO	67.7	87.7	4.6	-2.8	-23.2	3.6
CPN	64.3	43.7	3.0	-20.9	-48.7	-15.3
BANPU	51.5	148.1	47.3	-5.6	398.1	86.8
KCE	45.5	102.0	14.2	13.6	-53.4	-11.2
CPAXT	34.5	80.4	54.4	75.0	8.0	-2.0
BEM	33.4	10.3	55.2	-16.1	0.9	44.2
KKP	32.1	-69.2	-3.8	-8.7	114.5	36.9
SCGP	27.5	25.7	-48.8	-77.8	-32.4	12.8
HMPRO	25.4	40.9	2.0	96.9	-8.0	-23.0
TISCO	23.3	-41.9	-103.1	-75.8	-50.1	-72.0
GUNKUL	19.7	-17.8	21.9	-5.5	58.2	-0.9
CENTEL	16.7	-12.6	8.4	-24.7	-12.6	-22.3
BJC	15.9	-12.2	6.1	13.3	-4.3	12.5

Top 20 NVDR Net Selling Value (B m)

Stock	Date					
	25-ต.ค.	24-ต.ค.	20-ต.ค.	19-ต.ค.	18-ต.ค.	17-ต.ค.
BGRIM	-284.0	61.7	140.0	-6.1	-10.4	28.4
CPALL	-257.3	184.2	52.9	-91.9	137.4	-117.5
BBL	-132.5	-381.0	-182.8	-236.0	-32.1	-89.6
MTC	-121.6	-188.2	4.7	30.8	-9.1	-9.8
WHA	-118.3	68.5	-22.5	224.7	27.1	-9.8
PTTEP	-112.2	-15.4	569.6	163.2	689.3	-261.3
LH	-107.8	-148.2	1.0	-28.3	-106.4	21.5
ADVANC	-95.6	-44.8	-165.7	140.3	75.3	-18.4
IVL	-79.0	60.9	-17.4	-75.7	104.5	43.0
JMT	-70.3	34.6	-50.1	59.3	-16.5	-194.7
PTT	-67.4	-138.9	-52.0	-9.6	253.4	-73.1
BDMS	-65.6	-210.6	81.6	-67.4	-55.0	10.2
OSP	-64.8	144.9	80.1	28.4	157.2	3.3
KTB	-64.1	-97.0	53.0	-58.9	100.8	31.8
TIDLOR	-55.7	70.0	-97.5	-28.5	-128.7	2.2
SAWAD	-50.4	65.4	10.0	-38.2	-13.4	-19.3
AP	-49.3	-45.3	-16.1	-39.1	-29.6	-19.0
GULF	-49.1	77.9	3.6	-11.0	46.4	-14.3
MEGA	-45.9	-28.0	2.5	-0.2	7.5	9.4
CBG	-40.6	31.5	-17.3	-21.1	66.3	48.7

Top 20 NVDR Most Active by Value (B m)

Stock	Total	Buy	Sell	Net	% *
SCB	1,215.9	667.9	548.0	119.9	27.0
HANA	923.4	765.3	158.1	607.1	16.2
CPALL	826.4	284.5	541.9	-257.3	37.7
PTTEP	799.1	343.5	455.6	-112.2	31.8
AOT	645.1	360.4	284.6	75.8	31.5
PTT	601.0	266.8	334.2	-67.4	28.8
DELTA	541.9	252.2	289.7	-37.4	36.9
BBL	528.4	198.0	330.5	-132.5	16.5
BGRIM	475.2	95.6	379.6	-284.0	38.6
PTTGC	465.5	296.9	168.6	128.3	28.9
SCC	447.4	209.5	237.9	-28.4	34.0
KTB	441.2	188.5	252.6	-64.1	29.2
ADVANC	390.3	147.3	243.0	-95.6	24.5
AAV	386.1	364.6	21.5	343.1	45.7
IVL	354.7	137.9	216.9	-79.0	26.1
SCGP	341.0	184.2	156.7	27.5	30.4
BANPU	284.3	167.9	116.4	51.5	28.0
LH	281.9	87.0	194.8	-107.8	36.2
BDMS	280.0	107.2	172.8	-65.6	27.7

Top 20 NVDR Daily Outstanding

Stock	Thai NVDR's		Paid Up % of Paid Up	
	Investment *	Capital Shares	Capital **	
TISCO-P	7,300	9,859	74.04	
MORE	2,114,981,760	7,176,748,441	29.47	
BBL	445,093,724	1,908,842,894	23.32	
MBK-W4	1,816,747	7,898,165	23.00	
BCP	227,950,495	1,376,923,157	16.56	
BH	126,205,812	794,885,942	15.88	
AH	54,326,214	354,842,012	15.31	
AP	468,339,424	3,145,899,495	14.89	
THIP	12,854,772	89,999,686	14.28	
LH	1,642,307,802	11,949,713,176	13.74	
KBANK	323,652,626	2,369,327,593	13.66	
GBX	147,027,739	1,089,076,392	13.50	
BDMS	2,106,058,913	15,892,001,895	13.25	
SPALI	243,236,534	1,953,054,030	12.45	
ICHI	157,453,914	1,300,000,000	12.11	
MILL-W7	155,012,448	1,388,422,796	11.16	
CPALL	999,440,501	8,983,101,348	11.13	
W-W5	538,357,438	4,883,479,841	11.02	
TOP	245,377,276	2,233,835,566	10.98	
MINT	600,109,020	5,595,797,917	10.72	

* % of Trading Volume in Underlying Securities

ที่มา: set.or.th

Note: Paid up capital shares of warrants are the number of issued warrants deduct from the total exercised warrants

* Thai NVDR's investment = จำนวนหุ้นที่ ThaiNVDR ถือครองโดยที่ยังไม่ได้อบรมรายการที่รอการชำระราคาและส่งมอบหลักทรัพย์

** ตามเกณฑ์ของธนาคารแห่งประเทศไทย บริษัท ไทยเอ็นวีดีอาร์ สามารถถือครองหุ้นได้ไม่เกิน

- 25% ของทุนจดทะเบียนชำระแล้ว สำหรับ BAY CIMBT KKP KTB LHFG SCB TCAP TISCO TMB และ BFIT

35% ของทุนจดทะเบียนชำระแล้ว สำหรับ BBL และ KBANK

SHORT SELL

26 ตุลาคม 2566

ปริมาณหุ้นที่ขายชอร์ต ข้อมูลการขายชอร์ต ณ วันที่ 25 ตุลาคม 2566

หลักทรัพย์	ปริมาณหุ้นที่ขายชอร์ต (หุ้น)	มูลค่าการขายชอร์ต (บาท)	% ปริมาณการขายชอร์ต เทียบกับปริมาณการซื้อขาย แบบ Auto Matching
7UP	225,300	92,373.00	1.41%
AAI	162,100	550,310.00	2.71%
AAV	6,433,800	13,237,846.00	19.01%
AAV-R	160,800	331,184.00	0.48%
ACC	154,800	77,371.00	4.33%
ACE	142,400	205,056.00	2.13%
ACE-R	800	1,152.00	0.01%
ADVANC	410,200	89,020,500.00	11.20%
ADVANC-R	76,600	16,657,500.00	2.09%
AEONTS	400	60,300.00	0.61%
AEONTS-R	1,000	150,950.00	1.53%
AH	28,000	874,750.00	3.54%
AH-R	4,100	127,900.00	0.52%
AI	3,100	13,392.00	1.10%
AIT	2,100	9,404.00	0.24%
AMATA	433,900	10,960,125.00	10.31%
AMATA-R	145,700	3,675,800.00	3.46%
AOT	1,107,100	73,649,025.00	7.23%
AOT-R	185,400	12,344,875.00	1.21%
AP	904,400	10,022,190.00	8.48%
AP-R	176,500	1,959,150.00	1.66%
AS	21,000	152,150.00	4.34%
ASIAN	21,100	135,475.00	2.56%
ASK	32,900	683,760.00	8.61%
ASK-R	21,900	454,390.00	5.73%
AU	3,100	29,860.00	2.51%
AU-R	5,800	55,885.00	4.69%
AUCT	14,000	139,170.00	1.61%
AURA	3,800	64,100.00	0.69%
AURA-R	24,500	411,630.00	4.44%
AWC	2,480,100	8,864,504.00	4.90%
AWC-R	1,620,700	5,799,172.00	3.20%
BA	134,400	1,824,220.00	5.04%
BA-R	101,800	1,384,700.00	3.82%
BAFS-R	5,800	152,250.00	1.98%
BAM	504,700	4,600,785.00	7.04%
BAM-R	252,000	2,294,895.00	3.51%
BANPU	8,836,600	69,242,655.00	13.59%
BANPU-R	3,857,000	30,064,495.00	5.93%
BAY	9,100	266,825.00	0.87%
BBIK	4,300	462,500.00	4.76%
BBIK-R	9,800	1,054,250.00	10.84%
BBL	592,300	96,397,750.00	6.02%
BBL-R	207,000	33,573,600.00	2.10%
BCH	1,555,700	30,834,690.00	14.41%
BCH-R	521,200	10,380,690.00	4.83%
BCP	841,100	33,464,000.00	14.74%
BCP-R	211,600	8,388,625.00	3.71%
BCPG	113,500	1,021,780.00	3.69%
BCPG-R	115,100	1,043,035.00	3.74%
BDMS	2,272,600	61,360,200.00	12.14%
BDMS-R	103,800	2,796,050.00	0.55%
BES	33,800	1,089,175.00	2.53%
BEAUTY	148,700	71,376.00	1.89%
BEC	127,600	775,240.00	2.85%
BEM	2,446,100	19,444,480.00	7.84%
BEM-R	236,400	1,878,200.00	0.76%
BGRIM	1,276,000	30,210,000.00	4.92%
BGRIM-R	1,540,200	36,627,450.00	5.94%
BH	48,800	12,772,700.00	4.93%
BH-R	58,800	15,364,900.00	5.93%
BJC	172,500	4,847,000.00	5.69%
BJC-R	12,100	338,800.00	0.40%
BLA	163,300	3,790,160.00	3.31%
BLA-R	74,600	1,713,470.00	1.51%
BLAND	34,700	23,943.00	1.26%
BLAND-R	5,400	3,726.00	0.20%
BPP	61,200	893,520.00	8.23%
BPP-R	36,300	529,780.00	4.88%
BRI	21,800	169,760.00	3.14%
BTG	258,700	5,447,460.00	15.11%
BTG-R	159,900	3,356,310.00	9.34%
BTS	1,884,700	13,943,445.00	12.21%
BTS-R	2,320,400	17,158,625.00	15.03%
BYD	246,800	1,389,660.00	7.73%
BYD-R	17,100	96,375.00	0.54%
CBG	117,400	7,952,475.00	3.67%
CBG-R	159,900	10,809,600.00	5.00%
CCET	36,400	55,328.00	11.13%
CENTEL	140,300	6,289,325.00	3.81%
CENTEL-R	283,400	12,715,175.00	7.70%
CHAYO	81,900	487,245.00	4.88%
CHG	2,835,600	8,898,464.00	15.90%
CHG-R	1,852,100	5,818,796.00	10.38%
CK	276,300	6,023,790.00	7.98%
CK-R	119,600	2,597,260.00	3.46%
CKP	45,100	146,124.00	2.53%
CKP-R	70,900	229,602.00	3.97%
COM7	690,600	19,280,500.00	7.38%
CPALL	1,586,800	89,950,300.00	8.23%
CPALL-R	122,200	6,920,200.00	0.63%
CPAXT	332,000	9,682,100.00	5.52%

หลักทรัพย์	ปริมาณหุ้นที่ขายชอร์ต (หุ้น)	มูลค่าการขายชอร์ต (บาท)	% ปริมาณการขายชอร์ต เทียบกับปริมาณการซื้อขาย แบบ Auto Matching
CPAXT-R	33,300	969,000.00	0.55%
CPF	931,100	17,188,930.00	6.52%
CPF-R	139,900	2,578,100.00	0.98%
CPN	144,700	9,142,775.00	2.24%
CPN-R	659,100	41,655,250.00	10.22%
CRC	440,500	17,024,775.00	6.67%
CRC-R	431,300	16,686,125.00	6.53%
CV	244,500	160,048.00	4.38%
DCC	329,900	521,182.00	4.57%
DELTA	363,800	29,812,875.00	4.05%
DELTA-R	494,200	40,378,300.00	5.51%
DITTO	43,000	1,014,740.00	2.73%
DITTO-R	132,500	3,103,780.00	8.41%
DMT	66,000	805,200.00	11.67%
DOHOME	698,300	7,902,650.00	6.86%
DOHOME-R	315,900	3,599,640.00	3.10%
DUST	5,500	43,130.00	1.11%
EA	507,800	23,481,300.00	5.05%
EA-R	712,600	32,795,475.00	7.09%
EGCO	55,300	6,641,950.00	3.14%
EGCO-R	71,500	8,601,250.00	4.06%
EKH	82,000	635,500.00	34.11%
EKH-R	14,800	114,700.00	6.16%
EPG	146,900	1,011,935.00	7.77%
EPG-R	174,000	1,199,200.00	9.20%
ERW	980,800	5,006,160.00	7.23%
ETC	8,000	21,760.00	0.74%
FORTH	94,700	2,279,980.00	8.85%
FORTH-R	7,300	175,570.00	0.68%
FSMART	68,800	571,150.00	4.30%
GFPT	28,400	284,000.00	2.97%
GFPT-R	30,000	300,000.00	3.14%
GLOBAL	803,200	12,491,210.00	6.78%
GLOBAL-R	123,600	1,925,060.00	1.04%
GPSC	433,200	17,153,075.00	4.40%
GPSC-R	738,000	28,986,425.00	7.50%
GULF	390,700	16,773,650.00	5.21%
GULF-R	655,900	28,241,075.00	8.75%
GUNKUL	3,679,100	9,609,192.00	5.68%
GUNKUL-R	60,900	160,776.00	0.09%
HANA	891,100	49,905,975.00	4.96%
HANA-R	13,000	718,250.00	0.07%
HENG	110,500	244,486.00	3.88%
HMPRO	511,300	6,084,470.00	4.16%
HMPRO-R	450,100	5,352,330.00	3.67%
HUMAN	70,800	712,660.00	2.19%
ICHI	317,900	5,096,030.00	7.77%
ICHI-R	274,500	4,350,040.00	6.71%
III	292,800	3,044,000.00	7.07%
ILM	3,200	75,520.00	1.81%
ILM-R	2,300	54,360.00	1.30%
INTUCH	51,700	3,626,800.00	2.85%
INTUCH-R	129,300	9,087,525.00	7.12%
IRPC	6,835,400	13,278,909.00	8.05%
IRPC-R	933,400	1,796,678.00	1.10%
ITC	11,900	211,860.00	0.69%
ITC-R	41,400	737,280.00	2.39%
ITD	270,300	353,543.00	2.59%
ITD-R	547,500	712,607.00	5.25%
IVL	1,886,800	47,071,535.00	7.12%
IVL-R	522,400	12,891,910.00	1.97%
JAS-R	21,500	45,150.00	0.18%
JMART	270,000	4,825,900.00	2.06%
JMART-R	43,000	775,510.00	0.33%
JMT	20,500	668,375.00	0.10%
JMT-R	164,400	5,388,550.00	0.78%
JTS	5,000	167,625.00	0.73%
JTS-R	4,800	159,500.00	0.70%
KAMART	111,500	1,247,300.00	3.69%
KAMART-R	2,100	23,850.00	0.07%
KBANK	851,900	112,738,200.00	3.07%
KBANK-R	473,500	62,793,400.00	1.70%
KBSPIF	5,000	43,750.00	24.63%
KCE	658,200	34,852,675.00	7.79%
KCE-R	765,600	40,654,975.00	9.06%
KEX	93,100	489,585.00	4.13%
KEX-R	49,200	257,720.00	2.18%
KGI	1,600	7,072.00	0.28%
KKP	653,300	31,956,975.00	10.54%
KKP-R	869,200	42,533,250.00	14.03%
KLINIQU	3,300	119,875.00	0.67%
KSL	31,900	88,810.00	3.54%
KSL-R	7,200	20,026.00	0.80%
KTB	2,675,400	51,282,780.00	6.77%
KTB-R	1,426,000	27,343,830.00	3.61%
KTC	313,100	14,063,825.00	12.61%
KTC-R	579,000	25,939,600.00	23.33%
LANNA	37,600	560,240.00	12.66%
LANNA-R	6,100	90,890.00	2.05%
LH	4,015,700	29,403,605.00	7.66%
LH-R	207,500	1,519,775.00	0.40%
LPN	7,000	27,860.00	3.94%
M	33,500	1,436,025.00	9.88%
M-CHAI	100	6,150.00	0.27%

- ไม่รวมรายการขายชอร์ตของสมาชิกที่เป็นผู้ร่วมค้าหน่วยลงทุน หรือผู้ดูแลสภาพคล่องของหน่วยลงทุนของกองทุนรวมอีทีเอฟเพื่อบัญชีบริษัทประเภทเพื่อทำกำไรจากส่วนต่างของราคาหรือเพื่อดูแลสภาพคล่องแล้วแต่กรณี
- รายการที่ชื่อย่อหลักทรัพย์ด้วย "-R" หมายถึง ข้อมูลธุรกรรมขายชอร์ตในอินวีดีอาร์

ที่มา : set.or.th

SHORT SELL

ปริมาณหุ้นที่ขายชอร์ต (ต่อ)

ข้อมูลการขายชอร์ต ณ วันที่ 25 ตุลาคม 2566

หลักทรัพย์	ปริมาณหุ้นที่ขายชอร์ต (หุ้น)	มูลค่าการขายชอร์ต (บาท)	% ปริมาณการขายชอร์ต เทียบกับปริมาณการซื้อขาย	หลักทรัพย์	ปริมาณหุ้นที่ขายชอร์ต (หุ้น)	มูลค่าการขายชอร์ต (บาท)	% ปริมาณการขายชอร์ต เทียบกับปริมาณการซื้อขาย
M-R	22,000	941,800.00	6.49%	SCGP	701,500	25,054,225.00	4.58%
MAJOR	543,300	7,810,730.00	7.89%	SCGP-R	1,148,400	41,059,075.00	7.49%
MAJOR-R	298,000	4,295,240.00	4.33%	SGC-R	12,000	17,093.00	0.12%
MASTER	94,000	4,231,250.00	3.74%	SGP-R	11,900	92,140.00	5.04%
MBK	97,900	1,634,240.00	6.06%	SHR	116,300	286,270.00	4.47%
MBK-R	141,900	2,356,930.00	8.79%	SHR-R	6,400	16,128.00	0.25%
MC	44,400	566,110.00	2.66%	SINGER	194,200	1,906,260.00	1.28%
MC-R	29,600	375,650.00	1.77%	SIRI	14,049,300	22,186,596.00	12.14%
MEB-R	8,300	263,500.00	3.60%	SIRI-R	1,334,600	2,111,011.00	1.15%
MEGA	123,600	5,611,500.00	5.26%	SIS	2,900	55,770.00	1.22%
MEGA-R	213,500	9,642,700.00	9.09%	SISB	178,100	5,223,350.00	5.27%
MINT	376,900	10,835,875.00	6.65%	SISB-R	164,800	4,821,375.00	4.88%
MINT-R	347,100	9,973,925.00	6.13%	SJWD	104,300	1,214,930.00	2.26%
MOSHI-R	4,500	228,125.00	0.38%	SJWD-R	91,300	1,070,260.00	1.97%
MTC	841,100	30,598,600.00	6.30%	SKR	7,000	73,960.00	2.10%
MTC-R	921,100	33,677,750.00	6.89%	SKY	94,700	2,881,600.00	4.86%
NCAP	42,600	118,680.00	0.72%	SNNP	258,100	4,415,350.00	4.48%
NER	190,800	910,290.00	3.62%	SNNP-R	123,300	2,102,430.00	2.14%
NEX	248,600	2,460,505.00	3.09%	SPA	40,100	472,660.00	3.43%
NEX-R	114,300	1,109,005.00	1.42%	SPA-R	41,600	492,120.00	3.56%
NOBLE	59,900	216,838.00	8.00%	SPALI	418,200	7,801,560.00	6.05%
NRF	85,400	485,550.00	2.12%	SPALI-R	345,000	6,433,450.00	4.99%
NSL	16,100	309,280.00	1.31%	SPRC	536,600	4,258,685.00	5.85%
NUSA	359,300	136,534.00	6.00%	SPRC-R	1,101,500	8,755,965.00	12.01%
ONEE	114,600	436,360.00	6.42%	SSP	83,700	523,580.00	8.13%
ONEE-R	80,000	304,672.00	4.48%	SSP-R	800	5,000.00	0.08%
OR	766,300	13,963,200.00	7.30%	STA	114,700	1,651,080.00	2.61%
OR-R	418,200	7,629,400.00	3.98%	STA-R	94,800	1,369,530.00	2.16%
ORI	244,700	2,433,565.00	5.09%	STANLY	400	70,050.00	5.19%
ORI-R	655,600	6,481,365.00	13.64%	STEC	210,600	1,908,040.00	5.52%
OSP	448,300	10,738,770.00	5.67%	STEC-R	138,800	1,244,025.00	3.64%
OSP-R	569,200	13,639,720.00	7.21%	STGT	338,600	2,036,630.00	7.54%
OTO	150,000	112,382.00	1.82%	STGT-R	52,900	315,570.00	1.18%
PCC	15,000	43,638.00	1.82%	STPI	5,200	14,618.00	0.80%
PCSGH	1,200	5,856.00	1.01%	SUC	1,600	48,000.00	9.88%
PLANB	706,700	5,917,485.00	3.47%	SUPER-R	200,200	86,086.00	3.10%
PLANB-R	233,200	1,939,030.00	1.15%	SUSCO	146,000	639,564.00	0.51%
PLAT	25,000	76,058.00	2.22%	SYNEX	17,300	168,015.00	2.99%
PR9	7,100	114,310.00	3.33%	TASCO	629,900	11,294,940.00	3.96%
PR9-R	19,300	310,830.00	9.05%	TASCO-R	195,900	3,537,330.00	1.23%
PRIME	97,400	57,466.00	0.26%	TCAP	228,800	10,984,200.00	6.00%
PRM	173,700	1,069,685.00	7.64%	TCAP-R	171,600	8,202,225.00	4.50%
PRM-R	117,900	726,195.00	5.19%	TEAMG	341,700	1,673,434.00	9.11%
PSH	3,600	45,000.00	1.94%	TFG	6,900	22,356.00	0.28%
PSH-R	8,700	108,750.00	4.69%	TFGR	54,700	177,112.00	2.22%
PSL	313,400	2,899,780.00	6.04%	TGE	35,000	67,200.00	0.34%
PSL-R	281,000	2,606,590.00	5.41%	THANI	64,600	184,208.00	2.40%
PTG	223,300	1,904,015.00	3.19%	THANI-R	8,800	25,140.00	0.33%
PTG-R	89,300	756,650.00	1.28%	THCOM	185,400	2,414,340.00	2.30%
PTL	14,600	151,150.00	1.93%	THCOM-R	13,700	179,470.00	0.17%
PTL-R	5,700	59,280.00	0.75%	THG	7,500	481,150.00	1.32%
PTT	5,722,200	187,467,975.00	17.98%	THGR	27,000	1,712,050.00	4.77%
PTT-R	7,900	258,725.00	0.02%	TIDLOR	2,425,900	47,495,830.00	17.84%
PTTEP	514,300	86,920,800.00	6.92%	TIDLOR-R	1,125,600	22,039,880.00	8.28%
PTTEP-R	767,600	129,900,000.00	10.33%	TIPH	91,500	2,994,675.00	7.73%
PTTGC	1,634,300	55,809,025.00	6.97%	TIPH-R	8,700	283,625.00	0.73%
PTTGC-R	1,442,500	49,353,250.00	6.15%	TISCO	183,400	17,632,500.00	3.76%
RABBIT	192,600	105,930.00	0.94%	TISCO-R	127,800	12,304,400.00	2.62%
RAM	3,300	132,000.00	7.62%	TKC	8,900	200,710.00	2.43%
RAM-R	8,400	330,100.00	19.40%	TKN	253,900	2,829,610.00	3.98%
RATCH	139,000	4,563,575.00	3.60%	TKS	1,100	7,590.00	0.58%
RATCH-R	956,800	31,254,350.00	24.78%	TLI	188,700	2,088,680.00	5.92%
RBF	326,600	3,467,910.00	7.91%	TMT	2,500	15,375.00	3.00%
RBF-R	89,400	957,240.00	2.16%	TOA	121,700	2,429,370.00	4.22%
RCL	65,000	1,270,990.00	5.87%	TOA-R	20,700	413,400.00	0.72%
RCL-R	66,900	1,304,550.00	6.04%	TOP	1,396,100	68,490,575.00	15.52%
ROJNA	478,500	2,802,775.00	12.54%	TOP-R	292,700	14,376,975.00	3.25%
ROJNA-R	7,700	45,210.00	0.20%	TPIPL	33,800	46,644.00	0.85%
RS	54,200	742,540.00	9.00%	TPIPL-R	83,100	114,678.00	2.09%
RS-R	30,300	414,460.00	5.03%	TPIPP	61,800	201,606.00	4.89%
S	41,700	40,605.00	0.87%	TPIPP-R	51,900	170,218.00	4.11%
S-R	137,600	134,382.00	2.86%	TQM	69,500	2,259,925.00	4.22%
SABINA	85,500	2,182,625.00	25.72%	TQM-R	47,200	1,564,950.00	2.87%
SABINA-R	8,900	227,800.00	2.68%	TRUE	3,034,800	20,128,550.00	10.29%
SABUY	273,400	1,468,125.00	1.16%	TRUE-R	3,587,900	23,770,205.00	12.16%
SABUY-R	470,700	2,549,500.00	1.99%	TSE	24,400	42,616.00	3.29%
SAK	76,700	321,050.00	3.37%	TTA	66,800	357,440.00	5.94%
SAMART	40,500	193,900.00	3.70%	TTA-R	122,400	656,885.00	10.89%
SAMART-R	2,000	9,730.00	0.18%	TTB	51,393,900	86,349,034.00	18.68%
SAPPE	500	40,950.00	0.08%	TTB-R	2,806,100	4,715,240.00	1.02%
SAPPE-R	39,900	3,255,825.00	6.16%	TTW	237,500	2,139,225.00	13.88%
SAT	15,000	267,980.00	4.81%	TTW-R	132,400	1,191,925.00	7.74%
SAWAD	731,800	31,328,600.00	7.07%	TU	553,900	7,540,680.00	14.52%
SAWAD-R	672,800	28,841,575.00	6.50%	TU-R	37,700	511,900.00	0.99%
SC	176,000	642,432.00	2.95%	TVO-R	8,400	181,270.00	5.16%
SC-R	333,700	1,220,574.00	5.59%	VGI	758,100	1,598,230.00	8.94%
SCB	362,400	35,388,675.00	1.58%	VIBHA	55,300	113,918.00	3.42%
SCB-R	223,500	21,911,125.00	0.97%	VIBHA-R	197,300	404,716.00	12.20%
SCC	70,000	20,173,600.00	3.08%	WHA	14,133,000	74,035,780.00	14.01%
SCC-R	64,600	18,762,900.00	2.84%	WHA-R	6,022,200	31,207,055.00	5.97%
SCCC	2,700	356,350.00	8.82%	WHAUP	47,500	171,000.00	3.40%
SCCC-R	500	66,000.00	1.63%	WICE	5,600	35,740.00	1.47%
				WORK	8,900	109,470.00	3.30%
				XO	58,400	2,024,325.00	2.27%
				XPG	932,500	969,430.00	2.02%
				XPG-R	387,900	405,236.00	0.84%

- โปรดดูรายการขายชอร์ตของสมาชิกที่เป็นผู้ร่วมค้ำหน่วยลงทุน หรือผู้ดูแลหลักทรัพย์ของหน่วยลงทุนของกองทุนรวมอีทีเอฟเพื่อบัญชีบริษัทประเภทเพื่อทำกำไรจากส่วนต่างของราคาหรือเพื่อดูแลสภาพคล่องแล้วแต่กรณี
- รายการที่ชื่อย่อหลักทรัพย์ด้วย "-R" หมายถึง ข้อมูลธุรกรรมขายชอร์ตในเอ็นวีดีอาร์

ที่มา : set.or.th



รายงานการเปลี่ยนแปลงการถือหลักทรัพย์และสัญญาซื้อขายล่วงหน้าของผู้บริหาร (แบบ 59) ประจำวันที่ 25 ตุลาคม 2566

ชื่อบริษัท	วิธีการได้มา/จำหน่าย	ชื่อผู้บริหาร	ประเภทหลักทรัพย์	วันที่ได้มา/จำหน่าย	จำนวน	ราคา
MJD	ซื้อ	นาย สุริยา พูลวรลักษณ์	หุ้นสามัญ	24/10/2566	200,000	1.24
PRIME	รับโอน	นาย สมประสงค์ บัญจะลักษณะ	หุ้นสามัญ	19/10/2566	151,792,328	-
PRIME	รับโอน	นาย สมประสงค์ บัญจะลักษณะ	หุ้นสามัญ	19/10/2566	1,452,100	-
RS	ขาย	นาย สุรชัย เมษรฐโชติศักดิ์	หุ้นสามัญ	20/10/2566	2,500,000	14.00
RS	ซื้อ	นาย สุรชัย เมษรฐโชติศักดิ์	หุ้นสามัญ	20/10/2566	3,500,000	14.00
RS	ขาย	นาย สุรชัย เมษรฐโชติศักดิ์	หุ้นสามัญ	20/10/2566	1,000,000	14.00
SABUY	ซื้อ	นาย ชูเกียรติ รุจนพรพจน์	หุ้นสามัญ	25/10/2566	500,000	5.30
STP	ซื้อ	นาง นิตาชล ชัยวัฒน์	หุ้นสามัญ	24/10/2566	60,000	8.60

ที่มา: sec.or.th

รายงานการได้มา/จำหน่ายหลักทรัพย์ของกิจการ (แบบ 246-2) ประจำวันที่ 25 ตุลาคม 2566

หลักทรัพย์	ชื่อผู้ได้มา/จำหน่าย	วิธีการ	ประเภทหลักทรัพย์ 1	% ก่อน			วันที่ได้มา/จำหน่าย	% หลัง			หมายเหตุ
				ได้มา/จำหน่าย	ได้มา/จำหน่าย	ได้มา/จำหน่าย		ได้มา/จำหน่าย (กลุ่ม)2	ได้มา/จำหน่าย (กลุ่ม)2	ได้มา/จำหน่าย (กลุ่ม)2	
POLAR	นาย ทัศชน นานาราท	จำหน่าย	หุ้น	16.0154	3.3892	12.6262	18/10/2566	16.0154	3.3892	12.6262	

- หุ้น หมายถึง หุ้นสามัญหรือหุ้นบุริมสิทธิ หรือใบแสดงสิทธิในผลประโยชน์ที่เกิดจากหลักทรัพย์อ้างอิงไทย (DR) หลักทรัพย์แปลงสภาพ หมายถึง ใบสำคัญแสดงสิทธิที่จะซื้อหุ้นสามัญ หุ้นกู้แปลงสภาพ หรือหลักทรัพย์อื่นที่อาจแปลงสภาพได้
- กรณีที่มีการรายงานเป็นกลุ่ม ชื่อผู้ได้มา/จำหน่าย จะแสดงข้อมูลของบุคคลในกลุ่มที่มีการเปลี่ยนแปลง ส่วน %การได้มา/จำหน่าย และ %หลังการได้มา/จำหน่าย จะแสดงตัวเลขของทั้งกลุ่ม และบุคคลตามมาตรา 258 (นิยามตามบุคคลมาตรา 258)
- ข้อมูลเบื้องต้น หมายถึง ข้อมูลยังไม่ครบถ้วน และ/หรือ อยู่ระหว่างการสอบทานฉบับแก้ไข หมายถึง ผู้รายงานยื่นเอกสารชุดใหม่ เพื่อแก้ไขชุดเดิม chain principle หมายถึง การได้มาหุ้นโดยทางอ้อม และเป็น การได้มาในจำนวนที่ทำให้ผู้ได้มาต้องทำค่าเสนอซื้อหลักทรัพย์ทั้งหมดของกิจการ

ที่มา: sec.or.th

TURNOVER LIST



26 ตุลาคม 2566

TURNOVER LIST & TRADING ALERT หลักทรัพย์ที่เข้าข่ายมาตรการจำกัดการซื้อขาย

-

หมายเหตุ

เมื่อหุ้นสามัญเข้ามาตรการให้หลักทรัพย์อื่นของบง. และหลักทรัพย์ที่มีการอ้างอิงหลักทรัพย์ของบง. เข้ามาตรการจำกัดการซื้อขายด้วย (ยกเว้น DW) โดย

1. Cash Balance: สมาชิกต้องดำเนินการให้ลูกค้าซื้อหลักทรัพย์ด้วยบัญชี **Cash Balance** เท่านั้น โดยลูกค้าต้องวางเงินสดไว้ล่วงหน้ากับสมาชิกเต็มจำนวนก่อนซื้อหลักทรัพย์

2. ห้ามคำนวณวงเงินซื้อขาย: ห้ามสมาชิกใช้หลักทรัพย์เป็นหลักประกันในการคำนวณเป็นวงเงินซื้อขายหลักทรัพย์ (ในทุกประเภทบัญชี)

3. ห้าม Net Settlement: ห้ามสมาชิกหักกลบลบราคาค่าซื้อกับราคาค่าขายหลักทรัพย์เดียวกันในวันเดียวกัน (ซื้อและขายหลักทรัพย์เดียวกันในวันเดียวกัน ค่าขายคืนเป็นวงเงินในวันทำการถัดไป)

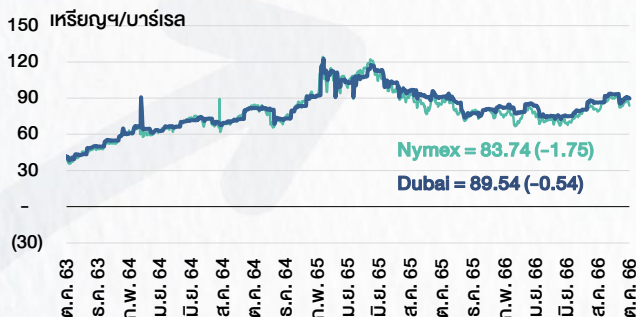
ทั้งนี้ มาตรการจำกัดการซื้อขาย มีปัจจัยที่ใช้ในการพิจารณา คือ อัตราหมุนเวียนการซื้อขาย (**Turnover ratio**) มูลค่าการซื้อขาย และราคาซื้อขาย ที่ไม่สอดคล้องกับปัจจัยพื้นฐาน เช่น **P/E Ratio** เป็นต้น

ที่มา: set.or.th

CYCLICAL WATCH

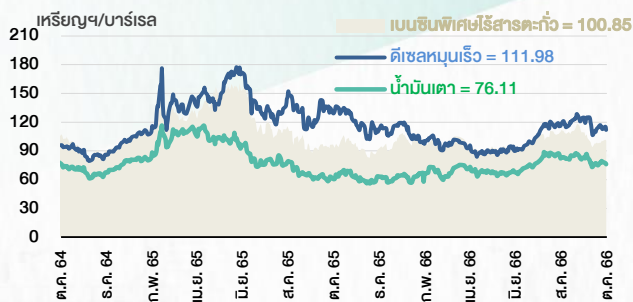
🕒 26 ตุลาคม 2566

ราคาน้ำมันดิบ



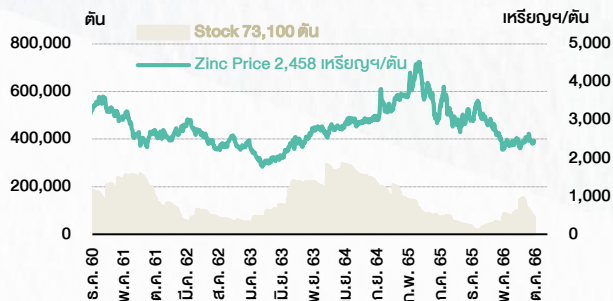
ที่มา : TQ professional

ราคายาลักน้ำมันสำเร็จรูปตลาดสิงคโปร์



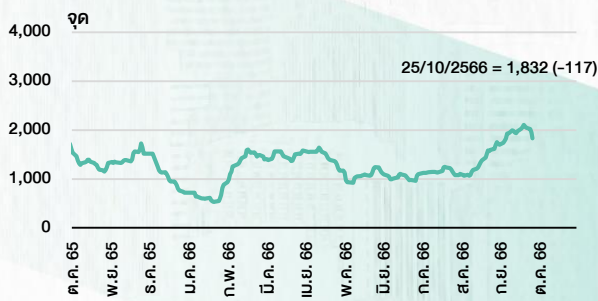
ที่มา : TOP

ราคาสังกะสี



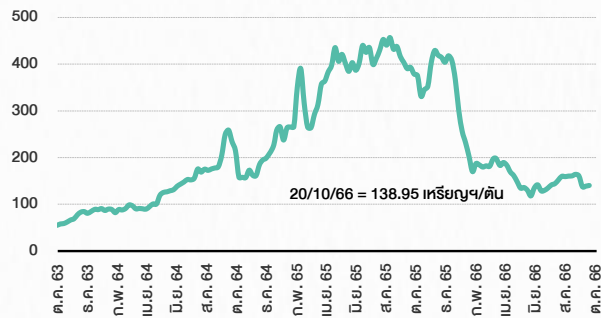
ที่มา : lme.co.uk

ดัชนีค่าระวาง BDI



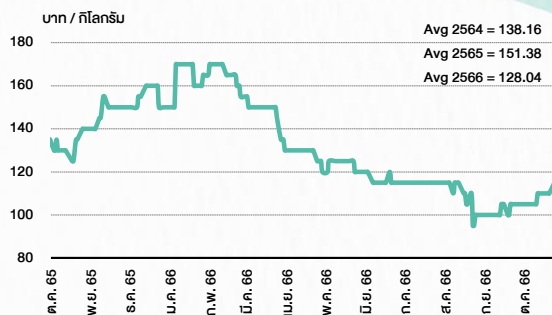
ที่มา : TQ professional

ราคาก๊าซหุงต้ม



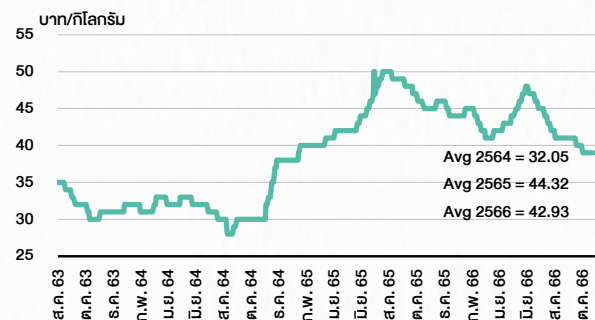
ที่มา : BANPU

ราคากุ้งขาว 61-70 ตัว/กก.



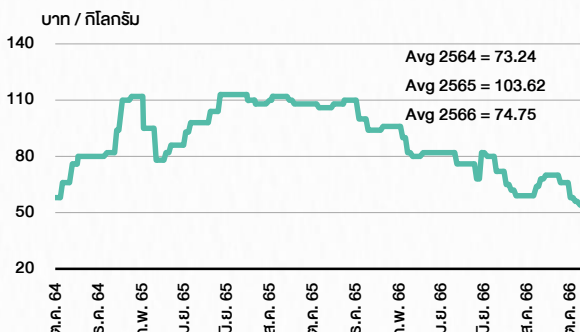
ที่มา : สำนักงานเศรษฐกิจการเกษตร

ราคาไก่เป็น



ที่มา : สำนักงานเศรษฐกิจการเกษตร

ราคาหมู



ที่มา : สำนักงานเศรษฐกิจการเกษตร

STOCK CALENDAR

🕒 26 ตุลาคม 2566

October 2023				
Monday	Tuesday	Wednesday	Thursday	Friday
23 PUBLIC HOLIDAY (Chulalongkorn Day)	24 New list - Services > MAI Aesthetic Connect (TRP) 350m shrs, B0.50 par (IPO 90m shrs @B14.00) Last trading day PLANET-W1 New shares trading SDC 44,444,444 shrs (pp) TKC 10,000,000 shrs (pp) TPS 508,870 shrs (w) Conversion ASW-W2 1:1w @B12.00 INSET-W1 1:1w @B2.00 (final)	25 New list - Construction Materials Window Asia (WINDOW) 888m shrs, B0.50 par (IPO 244.20m shrs @B2.10) Delist INSET-W1 XE PLANET-W1 1:1w @B2.00 (final, "SP") New shares trading AAV 171,428,571 shrs (pp) HANA 80,487,800 shrs (pp) MLL 251,195 shrs (w) PLANB 10,214,695 shrs (w) Conversion SAAM-W2 1:1w @B11.00	26 New list - Services > MAI Market Connections Asia (MCA) 230m shrs, B0.50 par (IPO 60m shrs @B3.30) Par decrease MNIT2 B8.15 par (from B8.85) MNRF B7.82 par (from B8.00) New shares trading KC 934,636,369 shrs (ppo) PRG 465 shrs (w) TKC 7,542,560 shrs (pp)	27 Conversion WAVE-W2 4.49:1w @B0.156 (final)
30 Par change B B2.04 par (from B0.68) XR ALPHAX 1:1n @B0.25 XW B 3 existing: 1B-W8 Conversion SCNEXT-W2 1.10:1w @B2.72727	31 Last trading day INET-W2 Conversion CSC-P 1:1 META-W5 1:1w @B1.00 (final) PPPM-W4 5.03:1w @B0.199 SENX-W1 1:1w @B1.50 SIMAT-W3 1.3765:1w @B21.7941 W-W5 0.0667:1w @B2.10			

November 2023				
Monday	Tuesday	Wednesday	Thursday	Friday
		1 Delist META-W5 XD LPF @B0.2112 XE INET-W2 1:1w @B4.50 (final, "SP")	2 XD COCOCO @B0.20 MC @B0.36 NOVA @B1.10 XR SDC 1:2n @B0.05	3
6 Last trading day DOD-W2 ICN-W1	7 XE DOD-W2 1.0069:1w @B17.8774 (final, "SP") ICN-W1 1:1w @B1.00 (final, "SP") XW TVDH 3existing :1TVDH-W4 @B0.10	8 XW CHAYO 10 existing: 1CHAYO-W3	9 Conversion BWG-W5 1:1w @B1.00 (final) PSTC-W2 1:1w @B2.00	10
13	14 XD MSFT80X @B0.01351 Conversion MBK-W1 1.1396:1w @B2.6326 (final) TCAP-P 1:1	15 Delist MBK-W1	16 Conversion PLANET-W1 1:1w @B2.00 (final)	17
20 Conversion ECF-W4 1:1w @B2.00	21 XE ANAN-W1 1:1w @B1.65 (final)	22	23 Conversion INET-W2 1:1w @B4.50 (final)	24
27 Last trading day NCAP-W1 SCM-W1	28 XE NCAP-W1 1:1w @B7.00 (final, "SP") SCM-W1 1.0761:1w @B8.36 (final, "SP") XR W 5:1n @B1.00 XW W 1 existing :1W-W6	29 XR APEX 1:2n @B0.05 Conversion DOD-W2 1.0069:1w @B17.8774 (final) ICN-W1 1:1w @B1.00 (final)	30	

December 2023				
Monday	Tuesday	Wednesday	Thursday	Friday
				1 Delist DOD-W2 ICN-W1 XD TNH @B0.60
4 XR TRC 4:1n @B0.20	5 PUBLIC HOLIDAY (H.M. King Bhumibol Adulyadej The Great's Birthday/National Day /Farther's Day)	6	7	8
11 PUBLIC HOLIDAY (Substitution for Constitution Day)	12	13 Conversion ANAN-W1 1:1w @B1.65 (final)	14 Delist ANAN-W1	15

ที่มา: set.or.th

ANTI-CORRUPTION PROGRESS INDICATOR

คำอธิบายผลการประเมินแต่ละระดับ

ระดับที่ 1 มีนโยบาย (Committed)

มีคำมั่นหรือมติคณะกรรมการในเรื่องการดำเนินธุรกิจที่จะไม่มีส่วนเกี่ยวข้องกับการทุจริตและการดูแลให้บริษัทปฏิบัติตามกฎหมายที่เกี่ยวข้อง

ระดับที่ 2 ประกาศเจตนา (Declared)

มีการประกาศเจตนาเป็นแนวร่วมปฏิบัติของภาคเอกชนไทยในการต่อต้านการทุจริต (CAC) หรือโครงการต่อต้านการทุจริตที่กำหนดให้องค์กรต้องมีกระบวนการในตนเองเดียวกัน

ระดับที่ 3 มีมาตรการป้องกัน (Established)

มีมาตรการป้องกัน การประเมินความเสี่ยง การสื่อสารและฝึกอบรมแก่พนักงาน รวมทั้งการดูแลให้มีการดำเนินการและการทบทวนความเหมาะสมของมาตรการอย่างสม่ำเสมอ

ระดับที่ 4 ได้รับการรับรอง (Certified)

มีการสอบทานจากคณะกรรมการตรวจสอบหรือผู้สอบบัญชีที่สำนักงาน ก.ส.ศ. ให้ความเห็นชอบ และได้รับการรับรองหรือผ่านการตรวจสอบเพื่อให้ความเชื่อมั่นอย่างเป็นทางการจากหน่วยงานภายนอก (เช่น CAC)

ระดับที่ 5 ขยายผลสู่ผู้ที่เกี่ยวข้อง (Extended)


มีการขยายผลการดำเนินนโยบายต่อต้านการทุจริตสู่ผู้ที่เกี่ยวข้องในห่วงโซ่อุปทาน และการเปิดเผยข้อมูลเกี่ยวกับกรณีการทุจริตที่เกิดขึ้น


เปิดเผยบ้างแต่ไม่เปิดเผยที่ชัดเจน


ไม่เปิดเผยหรือไม่เปิดเผย

CG SCORE: การจัดอันดับบรรษัทภิบาล

คำอธิบายผลการประเมินแต่ละระดับ

ระดับคะแนน 5 (90-100) : ดีเลิศ 

ระดับคะแนน 4 (80-89) : ดีมาก 

ระดับคะแนน 3 (70-79) : ดี 

NR. : ไม่ปรากฏชื่อในรายงาน CGR

"Disclaimer: การเปิดเผย (ก) ผลสำรวจในเรื่องการกำกับดูแลกิจการ (Corporate Governance Report) ที่จัดทำโดยสมาคมส่งเสริมสถาบันกรรมการบริษัทไทย (IOD) และ (ข) ผลการประเมินดัชนีชี้วัดความคืบหน้าการป้องกันการมีส่วนเกี่ยวข้องกับการทุจริตคอร์รัปชัน (Anti-Corruption Progress Indicators) ที่จัดทำโดยสถาบันที่เกี่ยวข้อง ซึ่งมีการเปิดเผยโดยสำนักงานคณะกรรมการกำกับหลักทรัพย์และตลาดหลักทรัพย์นี้ เป็นการสำรวจและประเมินโดยสมาคมหรือสถาบันที่เกี่ยวข้องจากข้อมูลที่ได้รับจากบริษัทจดทะเบียนตามที่บริษัทจดทะเบียนได้ระบุใน (ก) แบบแสดงข้อมูลตามหลักเกณฑ์ Corporate Governance Report of Thai Listed Companies (CGR) ประจำปี และ (ข) แบบแสดงข้อมูลเพื่อการประเมิน Anti-Corruption ซึ่งได้อ้างอิงข้อมูลมาจากแบบแสดงรายการข้อมูลประจำปี (แบบ 56-1) รายงานประจำปี (แบบ 56-2) หรือในเอกสารและหรือรายงานอื่นที่เกี่ยวข้องของบริษัทจดทะเบียนนั้น แล้วแต่กรณี โดยเป็นการสำรวจและประเมินจากข้อมูลของบริษัทจดทะเบียนที่มีการเปิดเผยต่อสาธารณะ และเป็นข้อมูลที่ผู้ลงทุนทั่วไปสามารถเข้าถึงได้ และเป็นการดำเนินการตามนโยบายของสำนักงานคณะกรรมการกำกับหลักทรัพย์และตลาดหลักทรัพย์

ทั้งนี้ ผลการสำรวจหรือผลการประเมินดังกล่าวเป็นการนำเสนอในมุมมองของ IOD หรือสถาบันที่เกี่ยวข้องซึ่งเป็นบุคคลภายนอก โดยมีได้เป็นการประเมินการปฏิบัติตามของบริษัทย่อยในตลาดหลักทรัพย์แห่งประเทศไทย และมีได้ใช้ข้อมูลภายในเพื่อการประเมินแต่อย่างใด

เนื่องจากผลสำรวจหรือผลการประเมินดังกล่าวเป็นเพียงผลสำรวจหรือผลการประเมิน ณ วันที่ปรากฏในผลสำรวจหรือผลการประเมินเท่านั้น ดังนั้น ผลสำรวจหรือผลการประเมินจึงอาจเปลี่ยนแปลงได้ภายหลังวันดังกล่าว หรือเมื่อข้อมูลที่เกี่ยวข้องมีการเปลี่ยนแปลง ทั้งนี้ บริษัทหลักทรัพย์ [ฯ] มิได้ยืนยัน ตรวจสอบ หรือรับรองความถูกต้องครบถ้วนของผลสำรวจหรือผลการประเมินดังกล่าวแต่อย่างใด"

CG SCORE: การจัดอันดับบริษัทมหาชน



AAV	AUCT	BRR	CPF	EPG	HANA	KCE	MC	NWR	PPS	RS	SEAOIL	SST	THANI	TQM	U
ADVANC	AWC	BTS	CPI	ETC	HARN	KKP	MCOT	NYT	PR9	S	SE-ED	STA	THCOM	TRC	UAC
AF	AYUD	BTW	CPN	FPI	HMPRO	KSL	METCO	OISHI	PREB	S & J	SELIC	STEC	THG	TRU	UBIS
AH	BAFS	BWG	CRC	FPT	ICC	KTB	MFEC	OR	PRG	SAAM	SENA	STI	THIP	TRUE	UV
AIRA	BANPU	CENTEL	CFRESH	DDD	FSMART	ICHI	KTC	MINT	ORI	SABINA	SHR	SUN	THRE	TSC	VGI
AKP	BAY	CFRESH	DDD	GBX	III	LALIN	MANO	OSP	PROUD	SAMART	SIRI	SUSCO	THREL	TSR	VIH
AKR	BBL	CHEWA	DELTA	GC	ILINK	LANNA	MOONG	OTO	PSH	SAMTEL	SIS	SUTHA	TIP	TSTE	WAC
ALT	BCP	CHO	DEMCO	GCAP	ILM	LH	MSC	PAP	PSL	SAT	SITHAI	SVI	TIPCO	TSTH	WAV
AMA	BCPG	CIMBT	DRT	GFPT	INTUCH	LHFG	MTC	PCSGH	PTG	SC	SMK	SYMC	TISCO	TTA	WHA
AMATA	BDM5	CK	DTAC	GGC	IP	LIT	MVP	PDG	PTT	SCB	SMPC	SYNTEC	TK	TTB	WHA
AMATAV	BEM	CKP	DUSIT	GLAND	IRPC	LPN	NCL	PDJ	PTTEP	SCC	SNC	TACC	TKT	TTCL	WICI
ANAN	BGC	CM	EA	GLOBAL	ITEL	MACO	NEP	PG	PTTGC	SCCC	SONIC	TASCO	TMT	TTW	WINI
AOT	BGRIM	CNT	EASTW	GPI	IVL	MAJOR	NER	PHOL	PYLON	SCG	SPALI	TCAP	TNDT	TU	ZEN
AP	BIZ	COM7	ECF	GPSC	SENAJ	MAKRO	NKI	PLANB	Q-CON	SCGP	SPI	TEAMG	TNITY	TVD	
ARIP	BKI	COMAN	ECL	GRAMMY	JWD	MALEE	NOBLE	PLANET	QH	SCM	SPRC	TFMAMA	TOA	TVI	
ARROW	BOL	COTTO	EE	GULF	K	MBK	NSI	PLAT	QTC	SDC	SPVI	TGH	TOP	TVO	
ASP	BPP	CPALL	EGCO	GUNKUL	KBANK	MST	NVD	PORT	RATCH	SEAFCO	SSSC	THANA	TPBI	TWPC	



2S	APCS	BEYOND	CMC	ESSO	HYDRO	JMT	LOXLEY	NCAP	PPP	SA	SKE	STANLY	TITLE	TSE	WP
7UP	APURE	BFIT	COLOR	ESTAR	ICN	KBS	LRH	NCH	PPPM	SAK	SKN	STGT	TKN	TVT	XO
ABICO	AQUA	BJC	CPL	ETE	IFS	KCAR	LST	NETBAY	PRIME	SALEE	SKR	STOWER	TKS	TWP	XPG
ABM	ASAP	BJCHI	CPW	FE	IMH	KEX	M	NEX	PRIN	SAMCO	SKY	STPI	TM	UEC	YUAS.
ACE	ASEFA	BLA	CRD	FN	IND	KGI	MATCH	NINE	PRINC	SANKO	SLP	SUC	TMC	UMI	
ACG	ASIA	BR	CSC	FNS	INET	KIAT	MBAX	NRF	PSTC	SAPPE	SMIT	SWC	TMD	UOBKH	
ADB	ASIAN	BROOK	CSP	FORTH	INSET	KISS	MEGA	NTV	PT	SAWAD	SMT	SYNEX	TMI	UP	
AEONTS	ASIMAR	CBG	CWT	FSS	INSURE	KOOL	META	OCC	QLT	SCI	SNP	T	TMILL	UPF	
AGE	ASK	CEN	DCC	FTE	IRC	KTIS	MFC	OGC	RBF	SCN	SO	TAE	TNL	UPOIC	
AHC	ASN	CGH	DCON	FVC	IRCP	KUMWEL	MGT	PATO	RCL	SCP	SORKON	TAKUNI	TNP	UTP	
AIT	ATP30	CHARAN	DHOUSE	GEL	IT	KUN	MICRO	PB	RICHY	SE	SPA	PTECH	TOG	VCOM	
ALL	B	CHAYO	DOD	GENCO	ITD	KWC	MILL	PICO	RML	SFLEX	SPC	TCC	TPA	VL	
ALLA	BA	CHG	DOHOME	GUS	J	KWM	MITSIB	PIMO	ROJNA	SFP	SPCG	TCMC	TPAC	VNT	
ALUCON	BAM	CHOTI	DV8	GYT	JAS	L&E	MK	PJW	RPC	SFT	SR	TEAM	TPCS	VPO	
AMANAH	BC	CHOW	EASON	HEMP	JCK	LDC	MODERN	PL	RT	SGF	SRICHA	TFG	TPS	VRANDA	
AMARIN	BCH	CI	EFORL	HPT	JCKH	LEO	MTI	PM	RWI	SIAM	SSC	TFI	TRFN	WGE	
APCO	BEC	CIG	ERW	HTC	JMART	LHK	NBC	PMTA	S11	SINGER	SSF	TIGER	TRT	WIK	



A	AU	BSBM	CMO	F&D	IHL	KCM	MCS	NOVA	PRAKIT	SABUY	SPACK	TCCC	TPOLY	VIBHA	
AI	B52	BSM	CMR	FMT	IIG	KK	MDX	NPK	PRAPAT	SF	SPG	THMUI	TOR	W	
AIE	BEAUTY	BTNC	CPT	GIFT	INGRS	KKC	MJD	NUSA	PRECHA	SGP	SO	TNH	TTI	WIN	
AJ	BGT	BYD	CRANE	GLOCON	INOX	KWI	MORE	ALPHAX	PTL	SCT	SSP	TNR	TYCN	WORK	
AMC	BH	CAZ	CSR	GREEN	JAK	KYE	MUD	PAF	RCI	SIMAT	STARK	TOPP	UKEM	WPH	
APP	BIG	CCP	D	GSC	JR	LEE	NC	PF	RJH	SIB	STC	TPCH	UMS	YGG	
AQ	BLAND	CCD	EKH	GTB	JTS	LPH	NDR	PK	RP	SK	SUPER	TPIPL	UNIQ	ZIGA	
ARIN	BM	CITY	EMC	ITECH	JUBILE	MATI	NFC	PLE	RPH	SMART	SVOA	TPIPP	UFA		
AS	BROCK	CMAN	EP	HUMAN	KASET	M-CHAI	NNCL	PPM	RSP	SOLAR	TC	TPLAS	UREKA		

Anti-corruption Progress Indicator ปี 2 กลุ่ม

ได้รับการรับรอง

2S	B	BWG	DELTA	FSS	IFEC	KTB	MFEC	OGC	PREB	SAAM	SMK	SYNTEC	TKT	TTCL	WICE
ADVANC	BAFS	CEN	DEMCO	FTE	IFS	KTC	MINT	ORI	PRG	SABINA	SMPC	TAE	TMK	TU	WIK
AF	BAM	CENTEL	DIMET	GBX	ILINK	KWC	MONO	PAP	PRINC	SAPPE	SNC	TAKUNI	TMILL	TVD	XO
AI	BANPU	CFRESH	DRT	GC	INET	KWI	MOONG	PATO	PRM	SAT	SNP	TASCO	TMT	TVI	ZEN
AIE	BAY	CGH	DTAC	GCAP	INSURE	L&E	MSC	PB	PROS	SC	SORKON	PTECH	TNITY	TVO	
AIRA	BBL	CHEWA	DUSIT	GEL	INTUCH	LANNA	MST	PCSGH	PSH	SCB	SPACK	TCAP	TNL	TWPC	
AKP	BCH	CHOTI	EA	GFPT	IRC	LH	MTC	PDG	PSL	SCC	SPALI	TCMC	TNP	U	
AMA	BCP	CHOW	EASTW	GGC	IRPC	LHFG	MTI	PDJ	PSTC	SCCC	SPC	TFG	TNR	UBE	
AMANAH	BCPG	CIG	ECL	GUS	ITEL	LHK	NBC	PE	PT	SCG	SPI	TFI	TOG	UBIS	
AMATA	BEYOND	CIMBT	EGCO	GPI	IVL	LPN	NEP	PG	PTG	SCN	SPRC	TFMAMA	TOP	UEC	
AMATAV	BGC	CM	EP	GPSC	JKN	LRH	NINE	PHOL	PTT	SEAOIL	SRICHA	TGH	TOPP	UKEM	
AP	BGRIM	CMC	EPG	GSTEEL	K	M	NKI	PK	PTTEP	SE-ED	SSF	THANI	TPA	UOBKH	
APCS	BJCHI	COM7	ERW	GUNKUL	KASET	MAKRO	NATION	PL	PTTGC	SELIC	SSP	THCOM	TPP	UPF	
AQUA	BKI	COTTO	ESTAR	HANA	KBANK	MALEE	NNCL	PLANB	Q-CON	SENA	SSSC	THIP	TRU	UV	
ARROW	BLA	CPALL	ETE	HARN	KBS	MBAX	NOBLE	PLANET	QH	SGP	SST	THRE	TRUE	VGI	
ASIAN	BPP	CPF	FE	HEMP	KCAR	MBK	NOK	PLAT	QLT	SINGER	STA	THREL	TSC	VIH	
ASK	BROOK	CPI	FNS	HMPRO	KCE	MC	NSI	PM	QTC	SIRI	STOWER	TIDLOR	TSTE	VNT	
ASP	BRR	CPN	FPI	HTC	KGI	MCOT	NWR	PPP	RATCH	SITHAI	SUSCO	TIPCO	TSTH	WACOAL	
AWC	BSBM	CSC	FPT	ICC	KKP	META	OCC	PPPM	RML	SKR	SVI	TISCO	TTA	WHA	
AYUD	BTS	DCC	FSMART	ICHI	KSL	MFC	ALPHAX	PPS	S & J	SMIT	SYMC	TKS	TTB	WHAUP	

ประกาศเจตนาสมัคร

7UP	APCO	CHG	CRC	ECF	GULF	JMART	KUMWEL	MILL	NUSA	SAK	SSS	TQM	WIN		
ABICO	AS	CPL	DDD	EKH	III	JMT	LDC	NCL	PIMO	SCGP	STECH	TSI	YUASA		
AJ	BEC	CPR	DHOUSE	ETC	INOX	JR	MAJOR	NOVA	PR9	SCM	STGT	VCOM	ZIGA		
ALT	BKD	CPW	DOHOME	EVER	J	KEX	MATCH	NRF	RS	SIS	SUPER	VIBHA			