

TOP20 NVDR UPDATE



27 ตุลาคม 2566

Top 20 NVDR Net Buying Value (B m)

| Stock | Date | | | | | |
|--------|---------|---------|----------|---------|---------|---------|
| | 26-ต.ค. | 25-ต.ค. | 24-ต.ค. | 20-ต.ค. | 19-ต.ค. | 18-ต.ค. |
| KBANK | 241.3 | 919.5 | 785.8 | 469.1 | -64.2 | 144.8 |
| TASCO | 115.4 | 67.7 | 87.7 | 4.6 | -2.8 | -23.2 |
| GPSC | 94.8 | -4.9 | 22.6 | 123.7 | -15.6 | 25.1 |
| PTT | 88.9 | -67.4 | -138.9 | -52.0 | -9.6 | 253.4 |
| GULF | 82.4 | -49.1 | 77.9 | 3.6 | -11.0 | 46.4 |
| SCB | 82.1 | 119.9 | -1,530.2 | -116.9 | -141.3 | -19.4 |
| BCP | 67.4 | 10.1 | 35.8 | 24.6 | -15.1 | 16.5 |
| MINT | 40.4 | 10.5 | 40.4 | 51.2 | -52.8 | -11.0 |
| TRUE | 39.8 | -13.0 | 18.9 | 33.8 | -19.1 | 4.2 |
| INTUCH | 38.6 | -9.7 | -18.0 | -3.2 | -14.1 | 61.8 |
| OSP | 38.1 | -64.8 | 144.9 | 80.1 | 28.4 | 157.2 |
| CPAXT | 34.4 | 34.5 | 80.4 | 54.4 | 75.0 | 8.0 |
| KAMART | 33.2 | -9.4 | 8.8 | 12.1 | -4.7 | -11.1 |
| TQM | 33.0 | -1.9 | 3.9 | -6.3 | 16.4 | 19.1 |
| CBG | 31.1 | -40.6 | 31.5 | -17.3 | -21.1 | 66.3 |
| SISB | 27.7 | -11.3 | -11.5 | -33.2 | 31.2 | -26.0 |
| BANPU | 26.5 | 51.5 | 148.1 | 47.3 | -5.6 | 398.1 |
| CRC | 25.4 | -7.4 | 28.3 | 23.0 | -57.0 | 19.0 |
| SNNP | 24.9 | -3.1 | 8.3 | -0.3 | -8.0 | -3.5 |
| BJC | 22.3 | 15.9 | -12.2 | 6.1 | 13.3 | -4.3 |

Top 20 NVDR Net Selling Value (B m)

| Stock | Date | | | | | |
|--------|---------|---------|---------|---------|---------|---------|
| | 26-ต.ค. | 25-ต.ค. | 24-ต.ค. | 20-ต.ค. | 19-ต.ค. | 18-ต.ค. |
| DELTA | -330.5 | -37.4 | 28.7 | -62.4 | -177.5 | -10.0 |
| BDMS | -168.2 | -65.6 | -210.6 | 81.6 | -67.4 | -55.0 |
| BH | -161.7 | -33.7 | -53.4 | -93.4 | -42.2 | -12.6 |
| KTB | -118.4 | -64.1 | -97.0 | 53.0 | -58.9 | 100.8 |
| JMT | -84.3 | -70.3 | 34.6 | -50.1 | 59.3 | -16.5 |
| CPALL | -57.9 | -257.3 | 184.2 | 52.9 | -91.9 | 137.4 |
| TTB | -57.7 | 1.5 | -39.6 | -127.5 | 14.6 | 56.1 |
| BBL | -55.2 | -132.5 | -381.0 | -182.8 | -236.0 | -32.1 |
| AOT | -55.0 | 75.8 | 217.4 | -97.2 | -154.2 | -1.4 |
| TOP | -53.3 | -8.2 | 22.2 | 119.0 | -43.2 | 174.5 |
| GUNKUL | -51.6 | 19.7 | -17.8 | 21.9 | -5.5 | 58.2 |
| LH | -50.1 | -107.8 | -148.2 | 1.0 | -28.3 | -106.4 |
| PTTEP | -44.1 | -112.2 | -15.4 | 569.6 | 163.2 | 689.3 |
| SAWAD | -37.9 | -50.4 | 65.4 | 10.0 | -38.2 | -13.4 |
| KTC | -36.8 | -21.8 | -21.5 | 11.3 | -3.9 | -39.8 |
| HANA | -35.7 | 607.1 | -30.5 | -294.8 | -142.2 | -30.4 |
| WHA | -33.8 | -118.3 | 68.5 | -22.5 | 224.7 | 27.1 |
| BGRIM | -30.4 | -284.0 | 61.7 | 140.0 | -6.1 | -10.4 |
| GLOBAL | -26.8 | 0.3 | -1.6 | -5.2 | -4.5 | -25.7 |
| JMART | -26.0 | 12.1 | 64.4 | 16.8 | 8.2 | 33.1 |

Top 20 NVDR Most Active by Value (B m)

| Stock | Total | Buy | Sell | Net | % * |
|--------|---------|-------|-------|--------|------|
| | | | | | |
| DELTA | 1,547.4 | 608.4 | 938.9 | -330.5 | 31.3 |
| KBANK | 1,248.1 | 744.7 | 503.4 | 241.3 | 25.2 |
| BDMS | 889.1 | 360.5 | 528.6 | -168.2 | 30.4 |
| PTT | 840.5 | 464.7 | 375.8 | 88.9 | 20.9 |
| PTTEP | 809.9 | 382.9 | 427.0 | -44.1 | 31.5 |
| BBL | 649.8 | 297.3 | 352.5 | -55.2 | 19.5 |
| CPALL | 519.7 | 230.9 | 288.8 | -57.9 | 24.0 |
| ADVANC | 494.3 | 254.4 | 239.9 | 14.4 | 26.0 |
| BANPU | 479.0 | 252.7 | 226.2 | 26.5 | 17.8 |
| BH | 473.3 | 155.8 | 317.5 | -161.7 | 33.5 |
| AOT | 470.8 | 207.9 | 262.9 | -55.0 | 28.7 |
| GULF | 449.7 | 266.1 | 183.6 | 82.4 | 29.4 |
| TOP | 404.9 | 175.8 | 229.1 | -53.3 | 23.6 |
| HANA | 373.5 | 168.9 | 204.6 | -35.7 | 17.5 |
| KCE | 356.4 | 177.8 | 178.6 | -0.8 | 25.6 |
| OSP | 313.0 | 175.5 | 137.5 | 38.1 | 42.2 |
| KTB | 297.9 | 89.8 | 208.1 | -118.4 | 23.1 |
| JMT | 294.6 | 105.2 | 189.4 | -84.3 | 19.6 |
| EA | 268.0 | 130.0 | 138.0 | -8.0 | 25.3 |

Top 20 NVDR Daily Outstanding

| Stock | Thai NVDR's | Paid Up % of Paid Up | |
|---------|---------------|----------------------|------------|
| | Investment * | Capital Shares | Capital ** |
| TISCO-P | 7,300 | 9,859 | 74.04 |
| MORE | 2,115,032,060 | 7,176,748,441 | 29.47 |
| BBL | 442,764,404 | 1,908,842,894 | 23.20 |
| MBK-W4 | 1,816,747 | 7,898,165 | 23.00 |
| BCP | 228,849,195 | 1,376,923,157 | 16.62 |
| BH | 126,001,612 | 794,885,942 | 15.85 |
| AH | 54,464,219 | 354,842,012 | 15.35 |
| AP | 464,120,724 | 3,145,899,495 | 14.75 |
| THIP | 12,854,772 | 89,999,686 | 14.28 |
| KBANK | 329,573,547 | 2,369,327,593 | 13.91 |
| LH | 1,622,028,022 | 11,949,713,176 | 13.57 |
| GBX | 147,030,539 | 1,089,076,392 | 13.50 |
| BDMS | 2,098,188,249 | 15,892,001,895 | 13.20 |
| SPALI | 242,443,989 | 1,953,054,030 | 12.41 |
| ICHI | 159,436,314 | 1,300,000,000 | 12.26 |
| MILL-W7 | 155,012,448 | 1,388,422,796 | 11.16 |
| CPALL | 1,002,722,367 | 8,983,101,348 | 11.16 |
| W-W5 | 538,357,438 | 4,883,479,841 | 11.02 |
| TOP | 245,827,284 | 2,233,835,566 | 11.00 |
| MINT | 601,489,315 | 5,595,797,917 | 10.75 |

* % of Trading Volume in Underlying Securities

ที่มา: set.or.th

Note: Paid up capital shares of warrants are the number of issued warrants deduct from the total exercised warrants

* Thai NVDR's investment = จำนวนหุ้นที่ ThaiNVDR ถือครองโดยที่ยังไม่ได้นำรายการที่รอการชำระราคาและส่งมอบหลักทรัพย์

** ตามเกณฑ์ของธนาคารแห่งประเทศไทย บริษัท ไทยเอ็นวีดีอาร์ สามารถถือครองหุ้นได้ไม่เกิน

- 25% ของทุนจดทะเบียนชำระแล้ว สำหรับ BAY CIMBT KKP KTB LHFG SCB TCAP TISCO TMB และ BFIT

35% ของทุนจดทะเบียนชำระแล้ว สำหรับ BBL และ KBANK

SHORT SELL

27 ตุลาคม 2566

ปริมาณหุ้นที่ขายชอร์ต ข้อมูลการขายชอร์ต ณ วันที่ 26 ตุลาคม 2566

| หลักทรัพย์ | ปริมาณหุ้นที่ขายชอร์ต (หุ้น) | มูลค่าการขายชอร์ต (บาท) | % ปริมาณการขายชอร์ต เทียบกับปริมาณการซื้อขาย แบบ Auto Matching |
|------------|------------------------------|-------------------------|---|
| AAI | 133,300 | 440,506.00 | 2.71% |
| AAV | 5,926,800 | 11,827,218.00 | 11.50% |
| AAV-R | 1,594,800 | 3,172,766.00 | 3.10% |
| ACC | 1,264,500 | 604,636.00 | 26.33% |
| ACE | 289,000 | 411,009.00 | 3.68% |
| ACE-R | 161,800 | 229,765.00 | 2.06% |
| ADVANC | 372,300 | 80,503,300.00 | 9.02% |
| ADVANC-R | 390,400 | 84,588,900.00 | 9.46% |
| AEONTS | 400 | 59,400.00 | 0.43% |
| AEONTS-R | 16,000 | 2,374,650.00 | 17.30% |
| AH | 92,800 | 2,815,775.00 | 5.85% |
| AH-R | 110,900 | 3,331,325.00 | 7.00% |
| AIT | 39,800 | 174,474.00 | 6.54% |
| AMATA | 389,400 | 9,835,075.00 | 9.20% |
| AMATA-R | 39,800 | 1,005,625.00 | 0.94% |
| AOT | 1,011,200 | 67,083,550.00 | 8.18% |
| AOT-R | 1,097,900 | 72,831,375.00 | 8.88% |
| AP | 924,300 | 10,027,910.00 | 11.38% |
| AP-R | 193,200 | 2,102,270.00 | 2.38% |
| AS | 10,000 | 68,200.00 | 2.04% |
| ASK | 4,600 | 93,840.00 | 1.02% |
| ASK-R | 19,500 | 400,030.00 | 4.31% |
| ASP | 120,500 | 333,538.00 | 7.26% |
| ASW | 6,500 | 55,250.00 | 1.40% |
| AU | 16,500 | 154,100.00 | 2.88% |
| AU-R | 15,500 | 145,490.00 | 2.71% |
| AUCT | 26,500 | 262,405.00 | 4.08% |
| AURA | 79,400 | 1,245,540.00 | 1.50% |
| AURA-R | 42,700 | 690,070.00 | 0.81% |
| AWC | 1,266,000 | 4,433,108.00 | 4.28% |
| AWC-R | 3,457,700 | 12,079,482.00 | 11.69% |
| BA | 83,800 | 1,107,160.00 | 2.19% |
| BA-R | 306,300 | 4,030,600.00 | 8.01% |
| BAFS-R | 4,500 | 118,425.00 | 2.38% |
| BAM | 1,470,100 | 13,166,425.00 | 13.83% |
| BAM-R | 2,347,100 | 20,973,210.00 | 22.08% |
| BANPU | 12,856,000 | 97,693,015.00 | 7.22% |
| BANPU-R | 2,365,900 | 17,640,375.00 | 1.33% |
| BAY | 3,600 | 104,400.00 | 1.16% |
| BBIK | 2,600 | 274,150.00 | 2.66% |
| BBIK-R | 28,100 | 2,962,800.00 | 28.79% |
| BBL | 1,068,500 | 171,115,400.00 | 10.25% |
| BBL-R | 109,900 | 16,857,450.00 | 1.02% |
| BCH | 403,500 | 7,893,430.00 | 5.91% |
| BCH-R | 871,400 | 17,073,060.00 | 12.76% |
| BCP | 571,600 | 22,873,875.00 | 8.97% |
| BCP-R | 349,300 | 13,903,900.00 | 5.48% |
| BCPG | 415,800 | 3,698,925.00 | 14.31% |
| BCPG-R | 8,100 | 72,115.00 | 0.28% |
| BDMS | 7,512,600 | 200,826,875.00 | 13.71% |
| BDMS-R | 1,814,400 | 48,534,925.00 | 3.31% |
| BEB | 29,300 | 904,750.00 | 1.92% |
| BEAUTY | 232,900 | 109,463.00 | 3.06% |
| BEC | 694,500 | 4,084,345.00 | 11.33% |
| BEC-R | 396,300 | 2,301,640.00 | 6.46% |
| BEM | 1,379,400 | 10,970,230.00 | 7.55% |
| BEM-R | 1,498,100 | 11,909,895.00 | 8.20% |
| BGRIM | 1,020,300 | 23,849,900.00 | 7.70% |
| BGRIM-R | 1,020,000 | 23,734,460.00 | 7.69% |
| BH | 137,400 | 35,553,500.00 | 5.04% |
| BH-R | 297,700 | 53,640,600.00 | 7.58% |
| BIC | 190,500 | 5,289,975.00 | 7.72% |
| BIC-R | 46,700 | 1,298,175.00 | 1.89% |
| BLA | 132,100 | 3,047,260.00 | 3.88% |
| BLA-R | 184,100 | 4,220,870.00 | 5.41% |
| BLAND | 1,017,600 | 693,099.00 | 14.85% |
| BLAND-R | 141,000 | 96,687.00 | 2.06% |
| BOL | 18,400 | 180,210.00 | 21.78% |
| BPP | 59,100 | 859,780.00 | 5.22% |
| BPP-R | 32,100 | 468,500.00 | 2.83% |
| BRI | 26,300 | 202,140.00 | 3.34% |
| BSET100 | 100 | 906.00 | 0.03% |
| BTG | 180,800 | 3,737,250.00 | 9.65% |
| BTG-R | 427,200 | 8,807,220.00 | 22.81% |
| BTS | 1,506,800 | 11,132,540.00 | 9.05% |
| BTS-R | 2,024,900 | 14,985,865.00 | 12.17% |
| BYD | 1,026,100 | 5,453,340.00 | 13.53% |
| BYD-R | 327,500 | 1,711,380.00 | 4.32% |
| CBG | 416,700 | 27,032,625.00 | 6.59% |
| CBG-R | 191,800 | 12,445,225.00 | 3.04% |
| CCET | 87,400 | 132,080.00 | 9.88% |
| CENTEL | 110,500 | 4,882,025.00 | 4.26% |
| CENTEL-R | 290,000 | 12,760,700.00 | 11.18% |
| CHAYO | 100,100 | 569,040.00 | 4.81% |
| CHG | 950,100 | 2,958,292.00 | 9.67% |
| CHG-R | 1,179,500 | 3,669,792.00 | 12.01% |
| CK | 355,600 | 7,755,210.00 | 9.96% |
| CK-R | 322,400 | 7,016,500.00 | 9.03% |
| CKP | 124,000 | 395,042.00 | 3.40% |
| CKP-R | 241,600 | 767,968.00 | 6.62% |
| COM7 | 1,369,300 | 37,466,550.00 | 15.65% |
| COM7-R | 152,500 | 4,193,750.00 | 1.74% |
| CPALL | 1,720,200 | 95,479,550.00 | 8.80% |
| CPALL-R | 249,400 | 13,818,350.00 | 1.28% |
| CPAXT | 700,700 | 19,835,475.00 | 6.40% |
| CPAXT-R | 176,600 | 4,984,075.00 | 1.61% |
| CPF | 393,400 | 7,177,770.00 | 4.02% |

| หลักทรัพย์ | ปริมาณหุ้นที่ขายชอร์ต (หุ้น) | มูลค่าการขายชอร์ต (บาท) | % ปริมาณการขายชอร์ต เทียบกับปริมาณการซื้อขาย แบบ Auto Matching |
|------------|------------------------------|-------------------------|---|
| CPF-R | 878,000 | 16,012,600.00 | 8.96% |
| CPN | 657,400 | 40,234,150.00 | 10.77% |
| CPN-R | 528,300 | 32,412,225.00 | 8.65% |
| CRC | 249,700 | 9,571,125.00 | 4.97% |
| CRC-R | 693,700 | 26,550,800.00 | 13.82% |
| CV | 85,000 | 54,064.00 | 1.32% |
| DCC | 471,300 | 743,477.00 | 6.83% |
| DCC-R | 183,000 | 289,591.00 | 2.65% |
| DELTA | 1,417,100 | 106,759,525.00 | 4.30% |
| DELTA-R | 4,788,400 | 360,035,150.00 | 14.53% |
| DITTO | 18,000 | 401,160.00 | 0.69% |
| DITTO-R | 248,200 | 5,566,560.00 | 9.45% |
| DMT | 224,600 | 2,692,210.00 | 16.21% |
| DOHOME | 442,900 | 4,921,870.00 | 8.65% |
| DOHOME-R | 423,800 | 4,669,610.00 | 8.28% |
| DRT | 5,800 | 46,110.00 | 3.32% |
| DUSIT | 9,300 | 70,925.00 | 2.18% |
| EA | 362,800 | 16,331,075.00 | 3.08% |
| EA-R | 1,506,800 | 67,719,800.00 | 12.79% |
| EASTW | 19,100 | 78,888.00 | 11.53% |
| EGCO | 41,000 | 4,882,700.00 | 3.95% |
| EGCO-R | 60,100 | 7,132,700.00 | 5.80% |
| EKH | 32,800 | 252,160.00 | 2.26% |
| EP | 2,000 | 5,520.00 | 0.05% |
| EPG | 299,200 | 1,970,995.00 | 13.66% |
| EPG-R | 154,300 | 1,039,420.00 | 7.05% |
| ERW | 2,043,100 | 10,194,486.00 | 15.65% |
| FORTH | 126,600 | 2,965,770.00 | 13.76% |
| FORTH-R | 16,700 | 388,170.00 | 1.82% |
| FSMART | 59,500 | 480,195.00 | 4.94% |
| FSMART-R | 20,800 | 169,320.00 | 1.73% |
| GFPT | 136,600 | 1,354,545.00 | 8.54% |
| GFPT-R | 234,800 | 2,320,820.00 | 14.68% |
| GJS | 172,900 | 36,309.00 | 1.56% |
| GLOBAL | 627,500 | 9,631,260.00 | 6.45% |
| GLOBAL-R | 108,900 | 1,671,070.00 | 1.12% |
| GPSC | 511,700 | 19,684,100.00 | 6.43% |
| GPSC-R | 313,800 | 12,066,200.00 | 3.94% |
| GULF | 1,052,400 | 44,344,425.00 | 6.23% |
| GULF-R | 1,203,500 | 51,145,575.00 | 7.12% |
| GLINKUL | 3,952,300 | 10,030,974.00 | 5.90% |
| GLINKUL-R | 2,860,000 | 7,154,000.00 | 4.27% |
| HANA | 424,000 | 22,989,125.00 | 2.12% |
| HANA-R | 294,300 | 15,823,675.00 | 1.47% |
| HENG | 111,200 | 236,254.00 | 2.86% |
| HL | 3,400 | 37,500.00 | 3.00% |
| HMPRO | 1,616,900 | 18,782,830.00 | 11.55% |
| HMPRO-R | 604,500 | 7,059,460.00 | 4.32% |
| HTC | 57,400 | 899,680.00 | 8.47% |
| HTC-R | 25,100 | 390,340.00 | 3.70% |
| HUMAN | 3,800 | 36,960.00 | 0.80% |
| ICH | 638,900 | 9,847,430.00 | 5.20% |
| ICH-R | 707,600 | 10,736,110.00 | 5.76% |
| III | 83,300 | 842,480.00 | 8.30% |
| ILM | 31,200 | 702,550.00 | 3.79% |
| ILM-R | 1,300 | 29,410.00 | 0.16% |
| INTUCH | 149,900 | 10,318,725.00 | 4.12% |
| INTUCH-R | 161,400 | 11,122,025.00 | 4.44% |
| IRPC | 5,393,200 | 10,338,712.00 | 9.31% |
| IRPC-R | 7,224,100 | 13,850,896.00 | 12.47% |
| ITC | 107,700 | 1,831,700.00 | 3.66% |
| ITC-R | 98,400 | 1,673,570.00 | 3.34% |
| ITD | 113,000 | 142,606.00 | 1.88% |
| ITD-R | 293,800 | 371,023.00 | 4.88% |
| IVL | 1,048,400 | 25,658,510.00 | 8.41% |
| IVL-R | 1,341,700 | 32,794,890.00 | 10.77% |
| JAS-R | 623,600 | 1,268,888.00 | 11.01% |
| JMART | 488,000 | 8,261,500.00 | 2.65% |
| JMART-R | 907,800 | 15,488,370.00 | 4.93% |
| JMT | 932,600 | 28,982,675.00 | 3.84% |
| JMT-R | 139,900 | 4,308,000.00 | 0.58% |
| JR | 3,600 | 18,900.00 | 2.09% |
| JTS | 4,900 | 159,850.00 | 1.33% |
| JTS-R | 37,600 | 1,214,475.00 | 10.22% |
| KAMART | 605,000 | 6,257,130.00 | 4.24% |
| KAMART-R | 2,100 | 23,050.00 | 0.01% |
| KBANK | 1,070,300 | 140,770,300.00 | 5.67% |
| KBANK-R | 654,400 | 86,616,500.00 | 3.46% |
| KCE | 804,400 | 40,923,750.00 | 5.83% |
| KCE-R | 734,600 | 37,259,250.00 | 5.32% |
| KEX | 379,600 | 1,880,614.00 | 11.47% |
| KEX-R | 68,400 | 336,953.00 | 2.07% |
| KGI | 82,700 | 363,340.00 | 5.85% |
| KKP | 516,400 | 25,072,075.00 | 12.78% |
| KKP-R | 394,000 | 19,095,475.00 | 9.75% |
| KLINIQ | 2,300 | 84,025.00 | 0.35% |
| KSL | 263,900 | 763,832.00 | 2.06% |
| KSL-R | 41,800 | 122,506.00 | 0.33% |
| KTB | 4,219,500 | 80,520,100.00 | 12.44% |
| KTB-R | 3,166,100 | 60,170,880.00 | 9.34% |
| KTC | 912,200 | 39,714,175.00 | 23.10% |
| KTC-R | 894,700 | 39,022,550.00 | 22.66% |
| LANNA | 206,600 | 3,053,610.00 | 34.08% |
| LANNA-R | 43,500 | 642,230.00 | 7.18% |
| LH | 2,003,400 | 14,592,950.00 | 7.38% |
| LH-R | 242,800 | 1,772,440.00 | 0.89% |
| LHFG | 27,200 | 27,200.00 | 0.80% |
| LPN | 33,200 | 131,732.00 | 8.83% |
| M | 15,800 | 677,975.00 | 5.37% |
| M-CHAI | 500 | 30,200.00 | 1.15% |

- ไม่รวมรายการขายชอร์ตของสมาชิกที่เป็นผู้ร่วมค้ำหน่วยลงทุน หรือผู้ดูแลสภาพคล่องหน่วยลงทุนของกองทุนรวมอีกเ็พเพื่อบัญชีบริษัทประเภทเพื่อกำทำไรจากส่วนต่างของราคาหรือเพื่อดูสภาพคล่อง แลแแต่กรณี
- รายการที่ชื่อย่อหลักทรัพย์ต่อด้วย "-R" หมายถึง ข้อมูลธุรกรรมขายชอร์ตในเ็พวีดีอาส์

ที่มา : set.or.th

SHORT SELL

ปริมาณหุ้นที่ขายชอร์ต (ต่อ)

ข้อมูลการขายชอร์ต ณ วันที่ 26 ตุลาคม 2566

| หลักทรัพย์ | ปริมาณหุ้นที่ขายชอร์ต (หุ้น) | มูลค่าการขายชอร์ต (บาท) | % ปริมาณการขายชอร์ตเทียบกับปริมาณการซื้อขาย แบบ Auto Matching | หลักทรัพย์ | ปริมาณหุ้นที่ขายชอร์ต (หุ้น) | มูลค่าการขายชอร์ต (บาท) | % ปริมาณการขายชอร์ตเทียบกับปริมาณการซื้อขาย แบบ Auto Matching |
|------------|------------------------------|-------------------------|--|------------|------------------------------|-------------------------|--|
| M-R | 35,900 | 1,540,525.00 | 12.19% | SIRI-R | 9,659,100 | 14,897,030.00 | 8.34% |
| MAJOR | 150,400 | 2,131,310.00 | 4.99% | SIS | 10,200 | 188,990.00 | 1.89% |
| MAJOR-R | 301,200 | 4,271,620.00 | 9.19% | SISB | 187,100 | 5,297,450.00 | 4.36% |
| MASTER | 10,000 | 435,875.00 | 0.49% | SISB-R | 60,000 | 1,715,100.00 | 1.40% |
| MBK | 39,200 | 639,850.00 | 2.63% | SJWD | 203,400 | 2,308,170.00 | 6.25% |
| MBK-R | 62,200 | 1,019,250.00 | 4.17% | SJWD-R | 124,700 | 1,413,900.00 | 3.83% |
| MC | 133,800 | 1,675,670.00 | 6.69% | SKR | 10,900 | 113,600.00 | 3.59% |
| MC-R | 17,100 | 211,870.00 | 0.85% | SKY | 133,000 | 3,775,525.00 | 1.93% |
| MEB-R | 12,700 | 378,275.00 | 1.54% | SKY-R | 21,100 | 605,875.00 | 0.31% |
| MEGA | 373,500 | 15,953,275.00 | 4.78% | SNIP | 113,100 | 1,883,960.00 | 1.93% |
| MEGA-R | 495,400 | 21,398,600.00 | 6.34% | SNIP-R | 216,000 | 3,611,270.00 | 3.69% |
| MINT | 1,090,800 | 30,415,650.00 | 8.56% | SPA | 45,600 | 535,680.00 | 1.90% |
| MINT-R | 669,400 | 18,785,800.00 | 5.25% | SPA-R | 30,500 | 359,900.00 | 1.27% |
| MTC | 1,011,800 | 36,274,850.00 | 16.43% | SPALI | 2,147,200 | 39,305,660.00 | 24.18% |
| MTC-R | 311,800 | 11,156,550.00 | 5.06% | SPALI-R | 445,900 | 8,136,580.00 | 5.02% |
| NCAP | 48,000 | 127,680.00 | 1.04% | SPCG | 8,100 | 102,060.00 | 5.26% |
| NER | 323,900 | 1,510,442.00 | 2.50% | SPCG-R | 1,100 | 13,860.00 | 0.71% |
| NEX | 152,900 | 1,442,900.00 | 2.59% | SPRC | 1,641,300 | 12,781,270.00 | 7.40% |
| NEX-R | 133,600 | 1,249,120.00 | 2.27% | SPRC-R | 1,234,800 | 9,598,965.00 | 5.57% |
| NOBLE | 15,500 | 54,932.00 | 3.18% | SSP | 32,700 | 190,555.00 | 3.02% |
| NRF | 182,300 | 1,030,170.00 | 5.52% | SSP-R | 900 | 5,375.00 | 0.08% |
| NSL | 3,800 | 71,570.00 | 1.06% | STA | 187,600 | 2,674,190.00 | 6.30% |
| NTV | 2,300 | 86,775.00 | 4.29% | STA-R | 448,600 | 6,394,680.00 | 15.06% |
| NUSA | 61,400 | 23,332.00 | 2.95% | STANLY | 900 | 156,600.00 | 4.13% |
| ONEE | 212,100 | 788,730.00 | 13.36% | STANLY-R | 900 | 156,600.00 | 4.13% |
| ONEE-R | 79,100 | 293,420.00 | 4.98% | STEC | 93,500 | 833,060.00 | 2.06% |
| OR | 403,700 | 7,297,200.00 | 4.50% | STEC-R | 434,400 | 3,868,430.00 | 9.55% |
| OR-R | 515,900 | 9,301,180.00 | 5.75% | STGT | 195,800 | 1,165,890.00 | 5.19% |
| ORI | 380,100 | 3,690,840.00 | 6.90% | STGT-R | 81,100 | 481,630.00 | 2.15% |
| ORI-R | 1,239,800 | 12,036,330.00 | 22.51% | STPI | 21,400 | 57,188.00 | 1.17% |
| OSP | 732,800 | 17,229,460.00 | 4.63% | SUC | 600 | 18,000.00 | 1.83% |
| OSP-R | 1,538,100 | 36,028,690.00 | 9.72% | SUPER | 1,310,600 | 552,440.00 | 11.45% |
| OTO | 135,900 | 91,359.00 | 1.38% | SUPER-R | 595,000 | 249,900.00 | 5.20% |
| PCC | 10,300 | 29,704.00 | 2.25% | SUSCO | 706,600 | 3,022,206.00 | 5.16% |
| PCCGH | 23,100 | 112,728.00 | 12.44% | SUSCO-R | 33,800 | 144,284.00 | 0.25% |
| PLANB | 654,600 | 5,328,675.00 | 6.53% | SYNEX | 72,700 | 668,405.00 | 7.04% |
| PLANB-R | 150,900 | 1,240,240.00 | 1.51% | TASCO | 548,300 | 9,967,230.00 | 2.60% |
| PLAT | 20,700 | 61,974.00 | 3.98% | TASCO-R | 256,400 | 4,660,990.00 | 1.22% |
| PR9 | 7,500 | 120,370.00 | 0.98% | TCAP | 174,900 | 8,389,525.00 | 7.95% |
| PR9-R | 30,300 | 485,730.00 | 3.95% | TCAP-R | 165,600 | 7,936,100.00 | 7.53% |
| PRM | 352,200 | 2,159,220.00 | 16.07% | TEAMG | 104,000 | 491,234.00 | 3.18% |
| PRM-R | 358,600 | 2,190,315.00 | 16.36% | TFC | 45,700 | 145,758.00 | 2.40% |
| PSH | 22,100 | 276,250.00 | 4.50% | TFG-R | 204,600 | 653,704.00 | 10.74% |
| PSH-R | 102,500 | 1,275,370.00 | 20.89% | TGE | 35,000 | 67,900.00 | 0.26% |
| PSL | 789,900 | 7,133,275.00 | 7.31% | THANI | 502,400 | 1,409,312.00 | 7.38% |
| PSL-R | 941,900 | 8,476,285.00 | 8.71% | THANI-R | 1,521,100 | 4,264,736.00 | 22.34% |
| PTG | 1,220,500 | 10,097,275.00 | 13.60% | THCOM | 1,142,200 | 14,268,570.00 | 10.82% |
| PTG-R | 606,900 | 5,057,705.00 | 6.76% | THCOM-R | 164,300 | 2,015,330.00 | 1.56% |
| PTL | 190,600 | 1,885,975.00 | 18.93% | THG | 51,300 | 3,198,875.00 | 14.78% |
| PTT | 7,539,400 | 246,886,975.00 | 12.30% | THGR | 18,900 | 1,185,750.00 | 5.44% |
| PTT-R | 1,312,400 | 42,980,750.00 | 2.14% | TIDLOR | 754,100 | 14,383,190.00 | 4.68% |
| PTTEP | 489,400 | 83,198,250.00 | 6.47% | TIDLOR-R | 1,536,000 | 29,220,170.00 | 9.53% |
| PTTEP-R | 736,600 | 124,888,400.00 | 9.73% | TIPH | 147,300 | 4,810,100.00 | 25.31% |
| PTTGC | 269,500 | 9,168,125.00 | 2.96% | TIPH-R | 38,400 | 1,248,025.00 | 6.60% |
| PTTGC-R | 827,800 | 28,140,100.00 | 9.08% | TISCO | 283,900 | 27,338,375.00 | 7.72% |
| QH | 3,203,700 | 7,112,214.00 | 9.69% | TISCO-R | 63,900 | 6,140,025.00 | 1.74% |
| QHR | 2,589,600 | 5,757,932.00 | 7.83% | TKC | 14,500 | 331,030.00 | 4.20% |
| RABBIT | 2,663,400 | 1,435,918.00 | 10.60% | TKN | 382,700 | 4,082,910.00 | 4.69% |
| RAM-R | 13,900 | 546,075.00 | 32.03% | TKN-R | 199,300 | 2,092,650.00 | 2.44% |
| RATCH | 321,800 | 10,520,600.00 | 5.32% | TKS | 81,500 | 530,325.00 | 10.91% |
| RATCH-R | 1,422,400 | 46,317,050.00 | 23.52% | TLI | 629,500 | 6,874,390.00 | 12.40% |
| RBE | 123,800 | 1,277,450.00 | 2.78% | TMT | 14,100 | 86,375.00 | 18.77% |
| RBF-R | 307,300 | 3,152,740.00 | 6.89% | TOA | 196,200 | 3,917,500.00 | 4.65% |
| RCL | 435,500 | 8,315,930.00 | 22.96% | TOA-R | 143,000 | 2,856,500.00 | 3.39% |
| RCL-R | 145,000 | 2,771,350.00 | 7.65% | TOP | 1,509,000 | 72,570,700.00 | 8.42% |
| RJH | 25,400 | 638,375.00 | 3.24% | TOP-R | 862,300 | 41,581,175.00 | 4.81% |
| ROJNA | 352,100 | 2,007,875.00 | 8.17% | TPIPL | 1,139,800 | 1,552,767.00 | 9.31% |
| RS | 107,200 | 1,447,830.00 | 7.68% | TPIPL-R | 1,029,200 | 1,382,848.00 | 8.40% |
| RS-R | 49,400 | 666,980.00 | 3.54% | TPIPP | 134,800 | 440,008.00 | 9.41% |
| S | 324,100 | 297,776.00 | 3.01% | TPIPP-R | 84,700 | 276,122.00 | 5.92% |
| S-R | 184,600 | 167,986.00 | 1.71% | TQM | 94,300 | 2,799,700.00 | 1.91% |
| SABINA | 94,000 | 2,378,325.00 | 23.58% | TQM-R | 8,500 | 251,075.00 | 0.17% |
| SABINA-R | 5,200 | 131,250.00 | 1.30% | TRUE | 4,585,400 | 29,351,005.00 | 8.92% |
| SABUY | 326,900 | 1,672,915.00 | 2.17% | TRUE-R | 4,974,200 | 31,920,145.00 | 9.68% |
| SABUY-R | 507,100 | 2,555,687.00 | 3.37% | TTA | 194,500 | 1,025,375.00 | 6.68% |
| SAK | 60,300 | 245,528.00 | 6.34% | TTA-R | 565,800 | 2,964,850.00 | 19.45% |
| SAMART | 4,400 | 20,354.00 | 0.46% | TTB | 68,973,100 | 114,145,067.00 | 24.23% |
| SAMART-R | 6,700 | 31,278.00 | 0.70% | TTB-R | 4,721,900 | 7,815,630.00 | 1.66% |
| SAPPE | 500 | 39,775.00 | 0.04% | TTCL | 10,200 | 38,148.00 | 1.50% |
| SAPPE-R | 74,100 | 5,825,950.00 | 6.15% | TTW | 149,300 | 1,343,700.00 | 5.05% |
| SAT | 38,100 | 674,810.00 | 11.05% | TTW-R | 123,400 | 1,109,315.00 | 4.17% |
| SAWAD | 706,300 | 29,604,525.00 | 13.00% | TU | 815,100 | 10,952,390.00 | 7.70% |
| SAWAD-R | 763,400 | 32,030,350.00 | 14.05% | TU-R | 416,100 | 5,582,730.00 | 3.93% |
| SC | 968,000 | 3,469,136.00 | 13.30% | TVO | 3,200 | 68,480.00 | 0.79% |
| SC-R | 502,700 | 1,794,938.00 | 6.91% | TVO-R | 6,800 | 145,070.00 | 1.67% |
| SCB | 383,000 | 37,382,400.00 | 1.28% | UBE | 179,000 | 150,713.00 | 5.94% |
| SCB-R | 1,820,100 | 178,650,850.00 | 6.06% | UV | 5,800 | 12,180.00 | 1.24% |
| SCC | 163,600 | 47,130,400.00 | 11.18% | UVAN | 5,800 | 48,285.00 | 2.21% |
| SCC-R | 181,200 | 52,123,000.00 | 12.39% | VGI | 2,194,900 | 4,497,416.00 | 16.41% |
| SCCC | 100 | 13,250.00 | 0.46% | VGE-R | 554,700 | 1,133,062.00 | 4.15% |
| SCCC-R | 200 | 26,450.00 | 0.92% | VIEHA | 71,600 | 146,064.00 | 4.79% |
| SCGP | 808,700 | 28,494,950.00 | 10.01% | VIEHA-R | 188,600 | 385,344.00 | 12.63% |
| SCGP-R | 1,264,500 | 44,567,375.00 | 15.65% | WARRIX | 96,700 | 792,615.00 | 8.95% |
| SCN | 12,800 | 17,920.00 | 0.89% | WHA | 3,972,700 | 20,360,625.00 | 6.57% |
| SGP-R | 2,900 | 22,330.00 | 2.48% | WHA-R | 2,401,500 | 12,336,475.00 | 3.97% |
| SHR | 156,800 | 373,372.00 | 4.75% | WHAUP | 9,600 | 34,368.00 | 0.62% |
| SHR-R | 124,800 | 297,024.00 | 3.78% | WHAUP-R | 4,400 | 15,792.00 | 0.29% |
| SINGER | 646,300 | 5,971,980.00 | 5.34% | WICE | 87,500 | 533,035.00 | 8.56% |
| SINGER-R | 100 | 935.00 | 0.00% | WORK | 28,400 | 348,080.00 | 6.02% |
| SIRI | 25,116,500 | 38,827,893.00 | 21.69% | XO | 60,800 | 1,968,750.00 | 1.61% |
| | | | | XPG | 8,486,100 | 8,242,399.00 | 7.18% |
| | | | | XPG-R | 658,100 | 641,251.00 | 0.56% |

- โปรดดูรายการขายชอร์ตของสมาชิกที่เป็นผู้ร่วมค้ำหน่วยลงทุน หรือผู้ดูแลสภาพคล่องของหน่วยลงทุนของกองทุนรวมอีกทีเพื่อบัญชีบริษัทประเภทเพื่อทำกำไรจากส่วนต่างของราคาหรือเพื่อดูแลสภาพคล่องแล้วแต่กรณี
- รายการที่ชื่อย่อหลักทรัพย์ด้วย "-R" หมายถึง ข้อมูลธุรกรรมขายชอร์ตในเอ็นวีดีอาร์

ที่มา : set.or.th



รายงานการเปลี่ยนแปลงการถือหลักทรัพย์และสัญญาซื้อขายล่วงหน้าของผู้บริหาร (แบบ 59) ประจำวันที่ 26 ตุลาคม 2566

| ชื่อบริษัท | วิธีการได้มา/จำหน่าย | ชื่อผู้บริหาร | ประเภทหลักทรัพย์ | วันที่ได้มา/จำหน่าย | จำนวน | ราคา |
|------------|----------------------|-----------------------------|--------------------------------|---------------------|-----------|------|
| 24CS | ซื้อ | นาย ยศวิทย์ วัฒนธีระกิจจา | หุ้นสามัญ | 25/10/2566 | 5,000 | 1.18 |
| ALPHAX | ซื้อ | นาย ชัย ชุตติวราภรณ์ | หุ้นสามัญ | 25/10/2566 | 6,000,000 | 1.01 |
| BGT | ซื้อ | นาง นันทริกา ชันช้อย | หุ้นสามัญ | 24/10/2566 | 30,000 | 0.81 |
| BGT | ซื้อ | นาย นพพล ธรรมวิวัฒน์ | หุ้นสามัญ | 24/10/2566 | 133,700 | 0.81 |
| BGT | ซื้อ | นาย นพพล ธรรมวิวัฒน์ | หุ้นสามัญ | 25/10/2566 | 18,100 | 0.84 |
| EP | ซื้อ | นาย ยุทธ ชินสุภัคกุล | หุ้นสามัญ | 25/10/2566 | 8,000 | 2.76 |
| GUNKUL | ขาย | นาย กัลกุล ดำรงปิ่นวุฒิ | หุ้นสามัญ | 24/10/2566 | 2,000,000 | 2.56 |
| NDR | ขาย | นาย ชัยสิทธิ์ สัมฤทธิ์วัฒน์ | ใบสำคัญแสดงสิทธิ์ที่จะซื้อหุ้น | 24/10/2566 | 500,000 | 0.08 |
| NDR | ขาย | นาย ชัยสิทธิ์ สัมฤทธิ์วัฒน์ | ใบสำคัญแสดงสิทธิ์ที่จะซื้อหุ้น | 25/10/2566 | 300,000 | 0.08 |
| STI | ซื้อ | นาย เฉลิมพล เตชะกำธร | หุ้นสามัญ | 24/10/2566 | 9,500 | 3.60 |
| STI | ซื้อ | นาย เฉลิมพล เตชะกำธร | หุ้นสามัญ | 25/10/2566 | 16,500 | 3.64 |

ที่มา: sec.or.th

รายงานการได้มา/จำหน่ายหลักทรัพย์ของกิจการ (แบบ 246-2) ประจำวันที่ 26 ตุลาคม 2566

| หลักทรัพย์ | ชื่อผู้ได้มา/จำหน่าย | วิธีการ | ประเภทหลักทรัพย์ 1 | % ก่อน ได้มา/ จำหน่าย | % ได้มา/ จำหน่าย | % หลัง ได้มา/ จำหน่าย | วันที่ได้มา/ จำหน่าย | % ก่อน ได้มา/ จำหน่าย | % ได้มา/ จำหน่าย | % หลัง ได้มา/ จำหน่าย | หมายเหตุ 3 |
|------------|---------------------------|---------|--------------------|-----------------------------|------------------------|-----------------------------|-------------------------|-----------------------------|------------------------|-----------------------------|------------|
| KC | นางสาว พิธาธิญา นาคอาไพพร | ได้มา | หุ้น | 0.2767 | 6.5960 | 6.8159 | 19/10/2566 | (กลุ่ม)2 0.2767 | (กลุ่ม)2 6.5960 | (กลุ่ม)2 6.8159 | อื่นๆ |

- หุ้น หมายถึง หุ้นสามัญหรือหุ้นบุริมสิทธิ หรือใบแสดงสิทธิในผลประโยชน์ที่เกิดจากหลักทรัพย์อ้างอิงไทย (DF) หลักทรัพย์แปลงสภาพ หมายถึง ใบสำคัญแสดงสิทธิที่จะซื้อหุ้นสามัญ หุ้นกู้แปลงสภาพ หรือหลักทรัพย์อื่นที่อาจแปลงสภาพได้
- กรณีที่มีการรายงานเป็นกลุ่ม ชื่อผู้ได้มา/จำหน่าย จะแสดงข้อมูลของบุคคลในกลุ่มที่มีการเปลี่ยนแปลง ส่วน %การได้มา/จำหน่าย และ %หลังการได้มา/จำหน่าย จะแสดงตัวเลขของทั้งกลุ่ม และบุคคลตามมาตรา 258 (นิยามตามบุคคลมาตรา 258)
- ข้อมูลเบื้องต้น หมายถึง ข้อมูลยังไม่ครบถ้วน และ/หรือ อยู่ระหว่างการสอบทานฉบับแก้ไข หมายถึง ผู้รายงานยื่นเอกสารชุดใหม่ เพื่อแก้ไขชุดเดิม chain principle หมายถึง การได้มาหุ้นโดยทางอ้อม และเป็นการได้มาในจำนวนที่ทำให้ผู้ได้มาต้องทำค่าเสมอซื้อหลักทรัพย์ทั้งหมดของกิจการ

ที่มา: sec.or.th

TURNOVER LIST



27 ตุลาคม 2566

TURNOVER LIST & TRADING ALERT หลักทรัพย์ที่เข้าข่ายมาตรการจำกัดการซื้อขาย

-

หมายเหตุ

เมื่อหุ้นสามัญเข้ามาตรการให้หลักทรัพย์อื่นของบง. และหลักทรัพย์ที่มีการอ้างอิงหลักทรัพย์ของบง. เข้ามาตรการจำกัดการซื้อขายด้วย (ยกเว้น DW) โดย

1. Cash Balance: สมาชิกต้องดำเนินการให้ลูกค้าซื้อหลักทรัพย์ด้วยบัญชี **Cash Balance** เท่านั้น โดยลูกค้าต้องวางเงินสดไว้ล่วงหน้ากับสมาชิกเต็มจำนวนก่อนซื้อหลักทรัพย์

2. ห้ามคำนวณวงเงินซื้อขาย: ห้ามสมาชิกใช้หลักทรัพย์เป็นหลักประกันในการคำนวณเป็นวงเงินซื้อขายหลักทรัพย์ (ในทุกประเภทบัญชี)

3. ห้าม Net Settlement: ห้ามสมาชิกหักกลบลบราคาค่าซื้อกับราคาค่าขายหลักทรัพย์เดียวกันในวันเดียวกัน (ซื้อและขายหลักทรัพย์เดียวกันในวันเดียวกัน ค่าขายคืนเป็นวงเงินในวันทำการถัดไป)

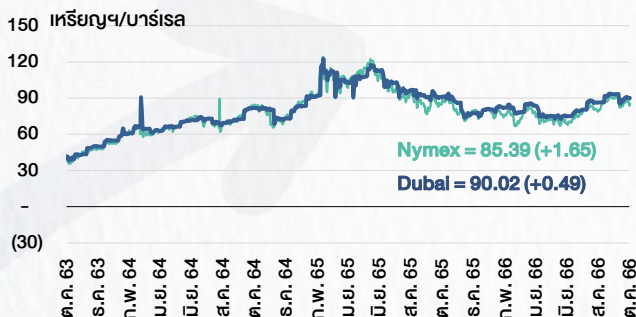
ทั้งนี้ มาตรการจำกัดการซื้อขาย มีปัจจัยที่ใช้ในการพิจารณา คือ อัตราหมุนเวียนการซื้อขาย (**Turnover ratio**) มูลค่าการซื้อขาย และราคาซื้อขาย ที่ไม่สอดคล้องกับปัจจัยพื้นฐาน เช่น **P/E Ratio** เป็นต้น

ที่มา: set.or.th

CYCLICAL WATCH

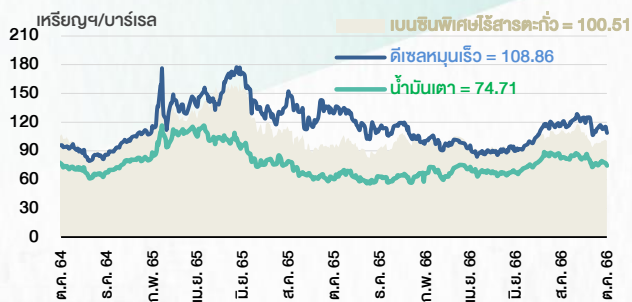
🕒 27 ตุลาคม 2566

ราคาน้ำมันดิบ



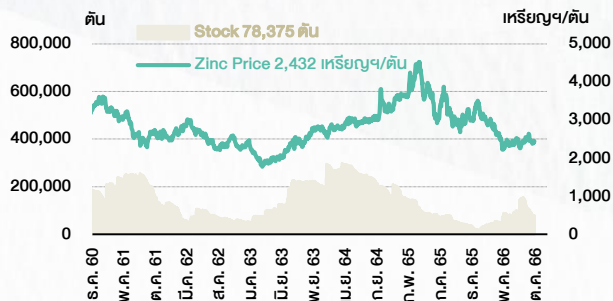
ที่มา : TQ professional

ราคายาปลักน้ำมันสำเร็จรูปตลาดสิงคโปร์



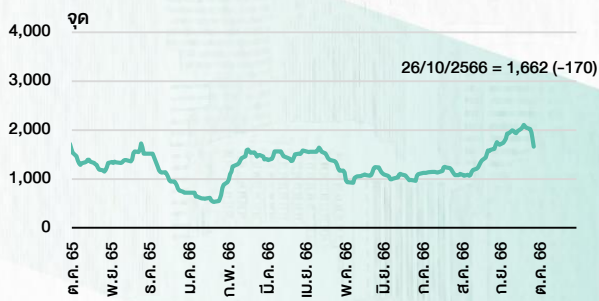
ที่มา : TOP

ราคาสังกะสี



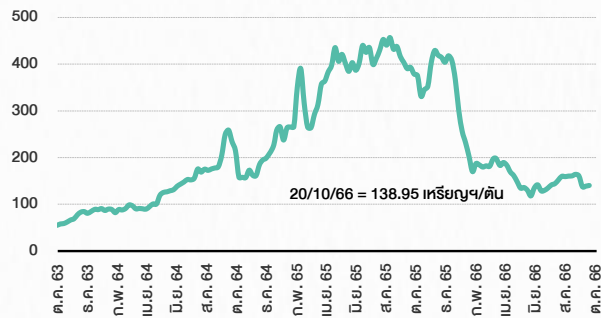
ที่มา : lme.co.uk

ดัชนีค่าระวาง BDI



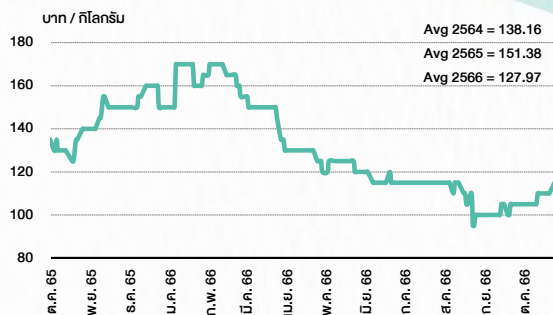
ที่มา : TQ professional

ราคาก๊าซหุงต้ม



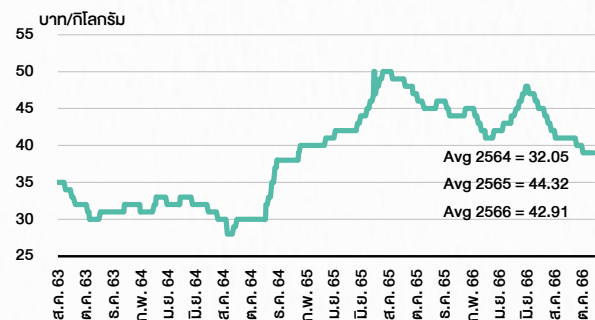
ที่มา : BANPU

ราคาก๊าซ 61-70 ตัว/กก.



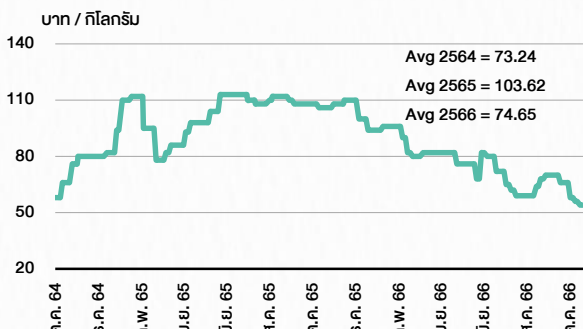
ที่มา : สำนักงานเศรษฐกิจการเกษตร

ราคาไก่เป็น



ที่มา : สำนักงานเศรษฐกิจการเกษตร

ราคาหมู



ที่มา : สำนักงานเศรษฐกิจการเกษตร

STOCK CALENDAR

🕒 27 ตุลาคม 2566

| October 2023 | | | | |
|--|---|---|---|--------|
| Monday | Tuesday | Wednesday | Thursday | Friday |
| 23 | 24 | 25 | 26 | 27 |
| <p>PUBLIC HOLIDAY (Chulalongkorn Day)</p> <p>New list - Services > MAI Aesthetic Connect (TRP) 350m shrs, B0.50 par (IPO 90m shrs @B14.00)</p> <p>Last trading day PLANET-W1</p> <p>New shares trading SDC 44,444,444 shrs (pp) TKC 10,000,000 shrs (pp) TPS 508,870 shrs (w)</p> <p>Conversion ASW-W2 1:1w @B12.00 INSET-W1 1:1w @B2.00 (final)</p> | <p>New list - Construction Materials Window Asia (WINDOW) 888m shrs, B0.50 par (IPO 244.20m shrs @B2.10)</p> <p>Delist INSET-W1</p> <p>XE PLANET-W1 1:1w @B2.00 (final, "SP")</p> <p>New shares trading AAV 171,428,571 shrs (pp) HANA 80,487,800 shrs (pp) MILL 251,195 shrs (w) PLANB 10,214,695 shrs (w)</p> <p>Conversion SAAM-W2 1:1w @B11.00</p> | <p>New list - Services > MAI Market Connections Asia (MCA) 230m shrs, B0.50 par (IPO 60m shrs @B3.30)</p> <p>Par decrease MNIT2 B8.15 par (from B8.85) MNRF B7.82 par (from B8.00)</p> <p>New shares trading KC 934,636,369 shrs (ppo) PRG 465 shrs (w) TKC 7,542,560 shrs (pp)</p> | <p>Par change B B2.04 par (from B0.68)</p> <p>New shares trading VGI 1,500 shrs (w)</p> <p>Conversion WAVE-W2 4.49:1w @B0.156 (final)</p> | |
| 30 | 31 | | | |
| <p>XR ALPHAX 1:1n @B0.25</p> <p>XW B 3 existing: 1B-W8</p> <p>Conversion SCNEXT-W2 1.10:1w @B2.72727</p> | <p>Par decrease CTARAF B8.1021 par (from B8.2301)</p> <p>Last trading day INET-W2</p> <p>Conversion CSC-P 1:1 META-W5 1:1w @B1.00 (final) PPPM-W4 5.03:1w @B0.199 SENX-W1 1:1w @B1.50 SIMAT-W3 1.3765:1w @B21.7941 W-W5 0.0667:1w @B2.10</p> | | | |

| November 2023 | | | | |
|--|---|--|---|--|
| Monday | Tuesday | Wednesday | Thursday | Friday |
| | | 1 | 2 | 3 |
| | | <p>Delist META-W5</p> <p>XD LPF @B0.2112</p> <p>XE INET-W2 1:1w @B4.50 (final, "SP")</p> | <p>XD COCOCO @B0.20 MC @B0.36 NOVA @B1.10</p> <p>XR SDC 1:2n @B0.05</p> | |
| | 6 | 7 | 8 | 9 |
| | <p>Last trading day DOD-W2 ICN-W1</p> <p>XE DOD-W2 1.0069:1w @B17.8774 (final, "SP") ICN-W1 1:1w @B1.00 (final, "SP")</p> <p>XW TVDH 3existing :1TVDH-W4 @B0.10</p> | <p>XD BAREIT B0.20 TMILL @B0.08</p> | <p>XW CHAYO 10 existing: 1CHAYO-W3</p> | <p>Conversion BWG-W5 1:1w @B1.00 (final) PSTC-W2 1:1w @B2.00 SABUY-W1 1.34719:1w @B2.41236</p> |
| | 13 | 14 | 15 | 16 |
| | | <p>XD MSFT80X @B0.01351</p> <p>Conversion MBK-W1 1.1396:1w @B2.6326 (final) TCAP-P 1:1</p> | <p>Delist MBK-W1</p> | <p>Conversion PLANET-W1 1:1w @B2.00 (final)</p> |
| | 20 | 21 | 22 | 23 |
| <p>Conversion ECF-W4 1:1w @B2.00</p> | <p>XE ANAN-W1 1:1w @B1.65 (final)</p> | | | <p>Conversion INET-W2 1:1w @B4.50 (final)</p> |
| | 27 | 28 | 29 | 30 |
| <p>Last trading day NCAP-W1 SCM-W1</p> <p>XE NCAP-W1 1:1w @B7.00 (final, "SP") SCM-W1 1.0761:1w @B8.36 (final, "SP")</p> <p>XR W 5:1n @B1.00</p> <p>XW W 1 existing :1W-W6</p> | <p>XE NCAP-W1 1:1w @B7.00 (final, "SP") SCM-W1 1.0761:1w @B8.36 (final, "SP")</p> | <p>XR APEX 1:2n @B0.05</p> <p>Conversion DOD-W2 1.0069:1w @B17.8774 (final) ICN-W1 1:1w @B1.00 (final)</p> | | |

| December 2023 | | | | |
|--|--|---|--|--------|
| Monday | Tuesday | Wednesday | Thursday | Friday |
| | | | | 1 |
| | | | <p>Delist DOD-W2 ICN-W1</p> <p>XD TNH @B0.60</p> | |
| 4 | 5 | 6 | 7 | 8 |
| <p>XR TRC 4:1n @B0.20</p> | <p>PUBLIC HOLIDAY (H.M. King Bhumibol Adulyadej) The Great's Birthday /National Day /Farther's Day)</p> | | | |
| 11 | 12 | 13 | 14 | 15 |
| <p>PUBLIC HOLIDAY (Substitution for Constitution Day)</p> | | <p>Conversion ANAN-W1 1:1w @B1.65 (final)</p> | <p>Delist ANAN-W1</p> | |

ที่มา: set.or.th

ANTI-CORRUPTION PROGRESS INDICATOR

คำอธิบายผลการประเมินแต่ละระดับ

ระดับที่ 1 มีนโยบาย (Committed)

มีคำมั่นหรือมติคณะกรรมการในเรื่องการดำเนินธุรกิจที่จะไม่มีส่วนเกี่ยวข้องกับการทุจริตและการดูแลให้บริษัทปฏิบัติตามกฎหมายที่เกี่ยวข้อง

ระดับที่ 2 ประกาศเจตนา (Declared)

มีการประกาศเจตนาเป็นแนวร่วมปฏิบัติของภาคเอกชนไทยในการต่อต้านการทุจริต (CAC) หรือโครงการต่อต้านการทุจริตที่กำหนดให้องค์กรต้องมีกระบวนการในตนเองเดียวกัน

ระดับที่ 3 มีมาตรการป้องกัน (Established)

มีมาตรการป้องกัน การประเมินความเสี่ยง การสื่อสารและฝึกอบรมแก่พนักงาน รวมทั้งการดูแลให้มีการดำเนินการและการทบทวนความเหมาะสมของมาตรการอย่างสม่ำเสมอ

ระดับที่ 4 ได้รับการรับรอง (Certified)

มีการสอบทานจากคณะกรรมการตรวจสอบหรือผู้สอบบัญชีที่สำนักงาน ก.ส.ศ. ให้ความเห็นชอบ และได้รับการรับรองหรือผ่านการตรวจสอบเพื่อความเชื่อมั่นอย่างเป็นทางการจากหน่วยงานภายนอก (เช่น CAC)

ระดับที่ 5 ขยายผลสู่ผู้ที่เกี่ยวข้อง (Extended)

มีการขยายผลการดำเนินนโยบายต่อต้านการทุจริตสู่ผู้ที่เกี่ยวข้องในห่วงโซ่อุปทาน และการเปิดเผยข้อมูลที่เกี่ยวข้องกับกรณีทุจริตที่เกิดขึ้น

เปิดเผยบ้างแต่ไม่เปิดเผยที่ชัดเจน


ไม่เปิดเผยหรือไม่เปิดเผย

CG SCORE: การจัดอันดับบรรษัทภิบาล

คำอธิบายผลการประเมินแต่ละระดับ

ระดับคะแนน 5 (90-100) : ดีเลิศ 

ระดับคะแนน 4 (80-89) : ดีมาก 

ระดับคะแนน 3 (70-79) : ดี 

NR. : ไม่ปรากฏชื่อในรายงาน CGR

"Disclaimer: การเปิดเผย (ก) ผลสำรวจในเรื่องการกำกับดูแลกิจการ (Corporate Governance Report) ที่จัดทำโดยสมาคมส่งเสริมสถาบันกรรมการบริษัทไทย (IOD) และ (ข) ผลการประเมินดัชนีชี้วัดความคืบหน้าการป้องกันการมีส่วนเกี่ยวข้องกับการทุจริตคอร์รัปชัน (Anti-Corruption Progress Indicators) ที่จัดทำโดยสถาบันที่เกี่ยวข้อง ซึ่งมีการเปิดเผยโดยสำนักงานคณะกรรมการกำกับหลักทรัพย์และตลาดหลักทรัพย์นี้ เป็นการสำรวจและประเมินโดยสมาคมหรือสถาบันที่เกี่ยวข้องจากข้อมูลที่ได้รับจากบริษัทจดทะเบียนตามที่บริษัทจดทะเบียนได้ระบุใน (ก) แบบแสดงข้อมูลตามหลักเกณฑ์ Corporate Governance Report of Thai Listed Companies (CGR) ประจำปี และ (ข) แบบแสดงข้อมูลเพื่อการประเมิน Anti-Corruption ซึ่งได้อ้างอิงข้อมูลมาจากแบบแสดงรายการข้อมูลประจำปี (แบบ 56-1) รายงานประจำปี (แบบ 56-2) หรือในเอกสารและหรือรายงานอื่นที่เกี่ยวข้องของบริษัทจดทะเบียนนั้น แล้วแต่กรณี โดยเป็นการสำรวจและประเมินจากข้อมูลของบริษัทจดทะเบียนที่มีการเปิดเผยต่อสาธารณะ และเป็นข้อมูลที่ผู้ลงทุนทั่วไปสามารถเข้าถึงได้ และเป็นการดำเนินการตามนโยบายของสำนักงานคณะกรรมการกำกับหลักทรัพย์และตลาดหลักทรัพย์

ทั้งนี้ ผลการสำรวจหรือผลการประเมินดังกล่าวเป็นการนำเสนอในมุมมองของ IOD หรือสถาบันที่เกี่ยวข้องซึ่งเป็นคนกลางนอก โดยมีได้เป็นการประเมินการปฏิบัติตามของบริษัทย่อยในตลาดหลักทรัพย์แห่งประเทศไทย และมีได้ใช้ข้อมูลภายในเพื่อการประเมินแต่อย่างใด

เนื่องจากผลสำรวจหรือผลการประเมินดังกล่าวเป็นเพียงผลสำรวจหรือผลการประเมิน ณ วันที่ปรากฏในผลสำรวจหรือผลการประเมินเท่านั้น ดังนั้น ผลสำรวจหรือผลการประเมินจึงอาจเปลี่ยนแปลงได้ภายหลังวันดังกล่าว หรือเมื่อข้อมูลที่เกี่ยวข้องมีการเปลี่ยนแปลง ทั้งนี้ บริษัทหลักทรัพย์ [ฯ] มิได้ยืนยัน ตรวจสอบ หรือรับรองความถูกต้องครบถ้วนของผลสำรวจหรือผลการประเมินดังกล่าวแต่อย่างใด"

CG SCORE: การจัดอันดับบริษัทมหาชน



| | | | | | | | | | | | | | | | |
|--------|-------|--------|--------|--------|--------|-------|-------|--------|-------|--------|--------|--------|-------|------|------|
| AAV | AUCT | BRR | CPF | EPG | HANA | KCE | MC | NWR | PPS | RS | SEAOIL | SST | THANI | TQM | U |
| ADVANC | AWC | BTS | CPI | ETC | HARN | KKP | MCOT | NYT | PR9 | S | SE-ED | STA | THCOM | TRC | UAC |
| AF | AYUD | BTW | CPN | FPI | HMPRO | KSL | METCO | OISHI | PREB | S & J | SELIC | STEC | THG | TRU | UBIS |
| AH | BAFS | BWG | CRC | FPT | ICC | KTB | MFEC | OR | PRG | SAAM | SENA | STI | THIP | TRUE | UV |
| AIRA | BANPU | CENTEL | CFRESH | DDD | FSMART | ICHI | KTC | MINT | ORI | SABINA | SHR | SUN | THRE | TSC | VGI |
| AKP | BAY | CFRESH | DDD | GBX | III | LALIN | MANO | OSP | PROUD | SAMART | SIRI | SUSCO | THREL | TSR | VIH |
| AKR | BBL | CHEWA | DELTA | GC | ILINK | LANNA | MOONG | OTO | PSH | SAMTEL | SIS | SUTHA | TIP | TSTE | WAC |
| ALT | BCP | CHO | DEMCO | GCAP | ILM | LH | MSC | PAP | PSL | SAT | SITHAI | SVI | TIPCO | TSTH | WAV |
| AMA | BCPG | CIMBT | DRT | GFPT | INTUCH | LHFG | MTC | PCSGH | PTG | SC | SMK | SYMC | TISCO | TTA | WHA |
| AMATA | BDM5 | CK | DTAC | GGC | IP | LIT | MVP | PDG | PTT | SCB | SMPC | SYNTEC | TK | TTB | WHA |
| AMATAV | BEM | CKP | DUSIT | GLAND | IRPC | LPN | NCL | PDJ | PTTEP | SCC | SNC | TACC | TKT | TTCL | WICI |
| ANAN | BGC | CM | EA | GLOBAL | ITEL | MACO | NEP | PG | PTTGC | SCCC | SONIC | TASCO | TMT | TTW | WINI |
| AOT | BGRIM | CNT | EASTW | GPI | IVL | MAJOR | NER | PHOL | PYLON | SCG | SPALI | TCAP | TNDT | TU | ZEN |
| AP | BIZ | COM7 | ECF | GPSC | SENAJ | MAKRO | NKI | PLANB | Q-CON | SCGP | SPI | TEAMG | TNITY | TVD | |
| ARIP | BKI | COMAN | ECL | GRAMMY | JWD | MALEE | NOBLE | PLANET | QH | SCM | SPRC | TFMAMA | TOA | TVI | |
| ARROW | BOL | COTTO | EE | GULF | K | MBK | NSI | PLAT | QTC | SDC | SPVI | TGH | TOP | TVO | |
| ASP | BPP | CPALL | EGCO | GUNKUL | KBANK | MST | NVD | PORT | RATCH | SEAFCO | SSSC | THANA | TPBI | TWPC | |



| | | | | | | | | | | | | | | | |
|--------|--------|--------|--------|-------|--------|--------|--------|--------|-------|--------|--------|--------|-------|--------|-------|
| 2S | APCS | BEYOND | CMC | ESSO | HYDRO | JMT | LOXLEY | NCAP | PPP | SA | SKE | STANLY | TITLE | TSE | WP |
| 7UP | APURE | BFIT | COLOR | ESTAR | ICN | KBS | LRH | NCH | PPPM | SAK | SKN | STGT | TKN | TVT | XO |
| ABICO | AQUA | BJC | CPL | ETE | IFS | KCAR | LST | NETBAY | PRIME | SALEE | SKR | STOWER | TKS | TWP | XPG |
| ABM | ASAP | BJCHI | CPW | FE | IMH | KEX | M | NEX | PRIN | SAMCO | SKY | STPI | TM | UEC | YUAS. |
| ACE | ASEFA | BLA | CRD | FN | IND | KGI | MATCH | NINE | PRINC | SANKO | SLP | SUC | TMC | UMI | |
| ACG | ASIA | BR | CSC | FNS | INET | KIAT | MBAX | NRF | PSTC | SAPPE | SMIT | SWC | TMD | UOBKH | |
| ADB | ASIAN | BROOK | CSP | FORTH | INSET | KISS | MEGA | NTV | PT | SAWAD | SMT | SYNEX | TMI | UP | |
| AEONTS | ASIMAR | CBG | CWT | FSS | INSURE | KOOL | META | OCC | QLT | SCI | SNP | T | TMILL | UPF | |
| AGE | ASK | CEN | DCC | FTE | IRC | KTIS | MFC | OGC | RBF | SCN | SO | TAE | TNL | UPOIC | |
| AHC | ASN | CGH | DCON | FVC | IRCP | KUMWEL | MGT | PATO | RCL | SCP | SORKON | TAKUNI | TNP | UTP | |
| AIT | ATP30 | CHARAN | DHOUSE | GEL | IT | KUN | MICRO | PB | RICHY | SE | SPA | PTECH | TOG | VCOM | |
| ALL | B | CHAYO | DOD | GENC | ITD | KWC | MILL | PICO | RML | SFLEX | SPC | TCC | TPA | VL | |
| ALLA | BA | CHG | DOHOME | GUS | J | KWM | MITSIB | PIMO | ROJNA | SFP | SPCG | TCMC | TPAC | VNT | |
| ALUCON | BAM | CHOTI | DV8 | GYT | JAS | L&E | MK | PJW | RPC | SFT | SR | TEAM | TPCS | VPO | |
| AMANAH | BC | CHOW | EASON | HEMP | JCK | LDC | MODERN | PL | RT | SGF | SRICHA | TFG | TPS | VRANDA | |
| AMARIN | BCH | CI | EFORL | HPT | JCKH | LEO | MTI | PM | RWI | SIAM | SSC | TFI | TRFN | WGE | |
| APCO | BEC | CIG | ERW | HTC | JMART | LHK | NBC | PMTA | S11 | SINGER | SSF | TIGER | TRT | WIK | |



| | | | | | | | | | | | | | | | |
|------|--------|------|-------|--------|--------|--------|------|--------|--------|-------|-------|-------|-------|-------|--|
| A | AU | BSBM | CMO | F&D | IHL | KCM | MCS | NOVA | PRAKIT | SABUY | SPACK | TCCC | TPOLY | VIBHA | |
| AI | B52 | BSM | CMR | FMT | IIG | KK | MDX | NPK | PRAPAT | SF | SPG | THMUI | TOR | W | |
| AIE | BEAUTY | BTNC | CPT | GIFT | INGRS | KKC | MJD | NUSA | PRECHA | SGP | SO | TNH | TTI | WIN | |
| AJ | BGT | BYD | CRANE | GLOCON | INOX | KWI | MORE | ALPHAX | PTL | SCT | SSP | TNR | TYCN | WORK | |
| AMC | BH | CAZ | CSR | GREEN | JAK | KYE | MUD | PAF | RCI | SIMAT | STARK | TOPP | UKEM | WPH | |
| APP | BIG | CCP | D | GSC | JR | LEE | NC | PF | RJH | SIB | STC | TPCH | UMS | YGG | |
| AQ | BLAND | CGD | EKH | GTB | JTS | LPH | NDR | PK | RP | SK | SUPER | TPIPL | UNIQ | ZIGA | |
| ARIN | BM | CITY | EMC | ITECH | JUBILE | MATI | NFC | PLE | RPH | SMART | SVOA | TPIPP | UFA | | |
| AS | BROCK | CMAN | EP | HUMAN | KASET | M-CHAI | NNCL | PPM | RSP | SOLAR | TC | TPLAS | UREKA | | |

Anti-corruption Progress Indicator ปี 2 กลุ่ม

ได้รับการรับรอง

| | | | | | | | | | | | | | | | |
|--------|--------|--------|--------|--------|--------|-------|--------|--------|-------|--------|--------|--------|-------|--------|------|
| 2S | B | BWG | DELTA | FSS | IFEC | KTB | MFEC | OGC | PREB | SAAM | SMK | SYNTEC | TKT | TTCL | WICE |
| ADVANC | BAFS | CEN | DEMCO | FTE | IFS | KTC | MINT | ORI | PRG | SABINA | SMPC | TAE | TMK | TU | WIK |
| AF | BAM | CENTEL | DIMET | GBX | ILINK | KWC | MONO | PAP | PRINC | SAPPE | SNC | TAKUNI | TMILL | TVD | XO |
| AI | BANPU | CFRESH | DRT | GC | INET | KWI | MOONG | PATO | PRM | SAT | SNP | TASCO | TMT | TVI | ZEN |
| AIE | BAY | CGH | DTAC | GCAP | INSURE | L&E | MSC | PB | PROS | SC | SORKON | PTECH | TNITY | TVO | |
| AIRA | BBL | CHEWA | DUSIT | GEL | INTUCH | LANNA | MST | PCSGH | PSH | SCB | SPACK | TCAP | TNL | TWPC | |
| AKP | BCH | CHOTI | EA | GFPT | IRC | LH | MTC | PDG | PSL | SCC | SPALI | TCMC | TNP | U | |
| AMA | BCP | CHOW | EASTW | GGC | IRPC | LHFG | MTI | PDJ | PSTC | SCCC | SPC | TFG | TNR | UBE | |
| AMANAH | BCPG | CIG | ECL | GUS | ITEL | LHK | NBC | PE | PT | SCG | SPI | TFI | TOG | UBIS | |
| AMATA | BEYOND | CIMBT | EGCO | GPI | IVL | LPN | NEP | PG | PTG | SCN | SPRC | TFMAMA | TOP | UEC | |
| AMATAV | BGC | CM | EP | GPSC | JKN | LRH | NINE | PHOL | PTT | SEAOIL | SRICHA | TGH | TOPP | UKEM | |
| AP | BGRIM | CMC | EPG | GSTEEL | K | M | NKI | PK | PTTEP | SE-ED | SSF | THANI | TPA | UOBKH | |
| APCS | BJCHI | COM7 | ERW | GUNKUL | KASET | MAKRO | NATION | PL | PTTGC | SELIC | SSP | THCOM | TPP | UPF | |
| AQUA | BKI | COTTO | ESTAR | HANA | KBANK | MALEE | NNCL | PLANB | Q-CON | SENA | SSSC | THIP | TRU | UV | |
| ARROW | BLA | CPALL | ETE | HARN | KBS | MBAX | NOBLE | PLANET | QH | SGP | SST | THRE | TRUE | VGI | |
| ASIAN | BPP | CPF | FE | HEMP | KCAR | MBK | NOK | PLAT | QLT | SINGER | STA | THREL | TSC | VIH | |
| ASK | BROOK | CPI | FNS | HMPRO | KCE | MC | NSI | PM | QTC | SIRI | STOWER | TIDLOR | TSTE | VNT | |
| AKR | BRR | CPN | FPI | HTC | KGI | MCOT | NWR | PPP | RATCH | SITHAI | SUSCO | TIPCO | TSTH | WACOAL | |
| AWC | BSBM | CSC | FPT | ICC | KKP | META | OCC | PPPM | RML | SKR | SVI | TISCO | TTA | WHA | |
| AYUD | BTS | DCC | FSMART | ICHI | KSL | MFC | ALPHAX | PPS | S & J | SMIT | SYMC | TKS | TTB | WHAUP | |

ประกาศเจตนาสมัคร

| | | | | | | | | | | | | | | | |
|-------|------|-----|--------|------|------|-------|--------|------|------|------|-------|-------|-------|--|--|
| 7UP | APCO | CHG | CRC | ECF | GULF | JMART | KUMWEL | MILL | NUSA | SAK | SSS | TQM | WIN | | |
| ABICO | AS | CPL | DDD | EKH | III | JMT | LDC | NCL | PIMO | SCGP | STECH | TSI | YUASA | | |
| AJ | BEC | CPR | DHOUSE | ETC | INOX | JR | MAJOR | NOVA | PR9 | SCM | STGT | VCOM | ZIGA | | |
| ALT | BKD | CPW | DOHOME | EVER | J | KEX | MATCH | NRF | RS | SIS | SUPER | VIBHA | | | |