

TOP20 NVDR UPDATE



2 พฤศจิกายน 2566

Top 20 NVDR Net Buying Value (B m)

Stock	Date					
	1-พ.ย.	31-ต.ค.	30-ต.ก.	27-ต.ก.	26-ต.ก.	25-ต.ก.
AAV	306.1	-7.6	-0.3	1.9	-10.3	343.1
WHA	187.1	58.6	-1.2	-9.3	-33.8	-118.3
BANPU	163.9	30.1	78.5	95.6	26.5	51.5
SCB	103.3	-1.2	-147.6	-54.2	82.1	119.9
COM7	89.7	-8.8	29.5	7.5	-5.5	-0.5
EA	87.8	118.1	109.4	77.5	-8.0	0.1
BGRIM	84.6	3.5	-3.8	7.3	-30.4	-284.0
ADVANC	82.4	131.5	-17.7	2.7	14.4	-95.6
JMT	69.5	21.4	-37.8	-16.1	-84.3	-70.3
BBL	57.9	-180.8	-63.5	67.9	-55.2	-132.5
KCE	56.5	-83.8	n.a	n.a	n.a	n.a
DELTA	54.5	-59.7	252.6	129.5	-330.5	-37.4
MTC	48.8	-24.6	-28.7	-41.3	-23.8	-121.6
SCC	46.1	70.0	-95.0	-104.0	-3.7	-28.4
ORI	43.7	-8.5	1.0	-7.1	-8.2	-3.0
IVL	35.9	-92.5	-110.5	66.3	-1.4	-79.0
TU	30.5	-19.8	3.3	154.7	9.6	8.7
GULF	29.9	16.8	-10.2	69.8	82.4	-49.1
BE8	29.6	23.8	15.4	2.4	0.7	-4.4
TIDLOR	27.3	-24.6	-12.3	9.3	-24.9	-55.7

Top 20 NVDR Net Selling Value (B m)

Stock	Date					
	1-พ.ย.	31-ต.ค.	30-ต.ก.	27-ต.ก.	26-ต.ก.	25-ต.ก.
PTTEP	-249.2	-315.4	-132.5	45.2	-44.1	-112.2
BDMS	-204.6	85.3	4.4	-37.0	-168.2	-65.6
KTB	-122.7	-82.9	-45.4	-47.2	-118.4	-64.1
SCGP	-100.4	-40.0	-42.0	1.6	-24.5	27.5
CPALL	-99.6	-48.8	39.3	35.7	-57.9	-257.3
AOT	-68.5	-47.7	55.5	9.0	-55.0	75.8
BTS	-67.2	-30.1	7.9	-13.8	-15.2	-6.5
LH	-66.3	-56.9	-59.5	-35.9	-50.1	-107.8
HMPRO	-56.4	-32.0	-49.8	54.2	7.5	25.4
BEM	-53.7	-6.0	6.0	0.3	-7.1	33.4
AP	-53.1	-46.3	-22.6	-26.8	-25.9	-49.3
GUNKUL	-45.3	13.1	-26.4	-15.4	-51.6	19.7
CPF	-42.6	-54.1	7.1	22.5	5.8	77.7
CENDEL	-40.6	8.6	-12.1	7.8	2.2	16.7
BA	-40.6	-15.5	-12.7	11.4	-10.3	-9.8
HANA	-38.6	47.9	-0.5	389.0	-35.7	607.1
GPSC	-38.6	-41.4	-14.8	38.3	94.8	-4.9
BCP	-38.3	20.6	27.1	91.3	67.4	10.1
TOP	-37.9	-118.1	26.5	58.4	-53.3	-8.2
SAWAD	-35.5	-29.8	-32.4	-29.9	-37.9	-50.4

Top 20 NVDR Most Active by Value (B m)

Stock	Total	Buy	Sell	Net	% *
PTTEP	1,170.4	460.6	709.8	-249.2	33.1
ADVANC	1,061.9	572.1	489.7	82.4	23.9
KBANK	845.7	415.5	430.3	-14.8	26.6
SCB	754.1	428.7	325.4	103.3	35.0
BDMS	720.1	257.8	462.4	-204.6	26.8
AOT	650.7	291.1	359.6	-68.5	31.8
BBL	617.0	337.5	279.6	57.9	29.2
DELTA	596.8	325.7	271.2	54.5	30.0
CPALL	523.2	211.8	311.4	-99.6	29.8
BANPU	464.7	314.3	150.4	163.9	32.7
BH	438.9	212.1	226.8	-14.7	39.6
KTB	383.2	130.2	253.0	-122.7	32.4
AAV	379.8	342.9	36.8	306.1	46.2
WHA	375.5	281.3	94.2	187.1	23.2
GULF	369.5	199.7	169.8	29.9	30.5
CBG	359.3	179.2	180.1	-0.9	23.3
SCGP	330.2	114.9	215.3	-100.4	43.9
SCC	328.7	187.4	141.3	46.1	50.4
EA	328.0	207.9	120.1	87.8	30.2
SAWAD	322.3	143.4	178.9	-35.5	38.1

Top 20 NVDR Daily Outstanding

Stock	Thai NVDR's	Paid Up % of Paid Up	
	Investment *	Capital Shares	Capital **
TISCO-P	7,300	9,859	74.04
MORE	2,115,260,360	7,176,748,441	29.47
BBL	441,480,659	1,908,842,894	23.13
MBK-W4	1,816,692	7,898,165	23.00
BCP	233,759,095	1,376,923,157	16.98
BH	124,949,501	794,885,942	15.72
AH	53,482,721	354,842,012	15.07
AP	452,733,324	3,145,899,495	14.39
THIP	12,851,472	89,999,686	14.28
KBANK	334,926,786	2,369,327,593	14.14
GBX	147,036,799	1,089,076,392	13.50
LH	1,586,428,351	11,949,713,176	13.28
BDMS	2,087,260,339	15,892,001,895	13.13
ICHI	160,462,824	1,300,000,000	12.34
SPALI	239,598,499	1,953,054,030	12.27
CPALL	998,230,680	8,983,101,348	11.11
W-W5	538,357,338	4,883,479,841	11.02
TOP	246,249,378	2,233,835,566	11.02
MILL-W7	151,762,448	1,388,422,796	10.93
MINT	605,122,903	5,595,797,917	10.81

* % of Trading Volume in Underlying Securities
ที่มา: set.or.th

Note: Paid up capital shares of warrants are the number of issued warrants deduct from the total exercised warrants

* Thai NVDR's investment = จำนวนหุ้นที่ ThaiNVDR ถือครองโดยที่ยังไม่ได้อบรมรายการที่รอการชำระราคาและส่วนมอบหลักทรัพย์

** ตามเกณฑ์ของธนาคารแห่งประเทศไทย บริษัท ไทยเอ็นวีดีอาร์ สามารถถือครองหุ้นได้ไม่เกิน

- 25% ของทุนจดทะเบียนชำระแล้ว สำหรับ BAY CIMBT KKP KTB LHFG SCB TCAP TISCO TMB และ BFIT

35% ของทุนจดทะเบียนชำระแล้ว สำหรับ BBL และ KBANK

SHORT SELL

2 พฤศจิกายน 2566

ปริมาณหุ้นที่ขายชอร์ต ข้อมูลการขายชอร์ต ณ วันที่ 1 พฤศจิกายน 2566

หลักทรัพย์	ปริมาณหุ้นที่ขายชอร์ต (หุ้น)	มูลค่าการขายชอร์ต (บาท)	% ปริมาณการขายชอร์ต เทียบกับปริมาณการซื้อขายแบบ Auto Matching	หลักทรัพย์	ปริมาณหุ้นที่ขายชอร์ต (หุ้น)	มูลค่าการขายชอร์ต (บาท)	% ปริมาณการขายชอร์ต เทียบกับปริมาณการซื้อขายแบบ Auto Matching
7UP	126,600	49,374.00	2.44%	CPF	658,300	12,219,370.00	6.10%
AAI	746,200	2,735,172.00	3.26%	CPF-R	927,400	17,226,120.00	8.59%
AAV	5,398,300	9,799,605.00	10.14%	CPN	157,100	9,830,225.00	5.85%
AAV-R	70,800	127,701.00	0.13%	CPN-R	438,700	27,472,850.00	16.34%
ACC	3,400	1,632.00	0.24%	CRC	357,800	13,202,725.00	4.74%
ACE	41,100	59,648.00	1.20%	CRC-R	1,365,500	50,547,725.00	18.10%
ADVANC	890,000	191,419,500.00	8.57%	CV	3,010,300	1,849,207.00	15.99%
ADVANC-R	630,600	135,335,100.00	6.07%	DCC	352,500	551,479.00	8.45%
AEONTS	1,000	148,850.00	1.01%	DELTA	145,200	11,665,800.00	1.18%
AEONTS-R	9,600	1,407,900.00	9.71%	DELTA-R	702,300	56,600,875.00	5.69%
AH	53,900	1,530,725.00	2.96%	DITTO	36,100	779,430.00	1.67%
AH-R	33,600	956,775.00	1.85%	DITTO-R	67,800	1,461,020.00	3.14%
AIT	83,400	367,750.00	8.55%	DMT	22,900	274,800.00	5.89%
AMATA	262,700	6,266,770.00	6.17%	DMT-R	59,600	710,820.00	15.34%
AMATA-R	584,800	13,924,170.00	13.75%	DOHOME	513,500	5,635,360.00	17.17%
AOT	1,727,900	114,697,550.00	11.24%	DOHOME-R	344,700	3,779,750.00	11.52%
AOT-R	1,415,100	94,054,725.00	9.20%	DUSIT	3,000	22,500.00	0.63%
AP	2,335,400	24,697,530.00	22.38%	EA	546,900	23,531,125.00	4.38%
AP-R	257,500	2,727,350.00	2.47%	EA-R	735,900	31,540,775.00	5.90%
ASIAN	10,500	66,675.00	1.22%	EGCO	65,400	7,995,550.00	7.18%
ASK	17,200	349,280.00	3.76%	EGCO-R	145,300	17,717,800.00	15.95%
ASK-R	800	16,230.00	0.18%	EKH	29,900	228,040.00	7.58%
ASW	14,200	119,510.00	1.96%	EKH-R	18,200	139,230.00	4.62%
AU	33,500	311,600.00	16.56%	EPG	38,500	249,000.00	4.99%
AU-R	2,900	27,040.00	1.43%	EPG-R	176,500	1,151,795.00	22.86%
AUCT	36,000	358,880.00	3.57%	ERW	1,524,300	7,859,400.00	15.61%
AUCT-R	9,300	92,135.00	0.92%	ERW-R	40,000	205,745.00	0.41%
AURA-R	3,900	61,370.00	0.49%	ETC	27,900	74,214.00	2.16%
AWC	4,960,400	17,065,964.00	10.73%	FORTH	54,100	1,227,520.00	3.60%
AWC-R	5,338,800	18,362,256.00	11.55%	FORTH-R	6,200	139,610.00	0.41%
BA	446,500	5,994,330.00	4.52%	FSMART	16,600	128,920.00	1.67%
BA-R	228,300	3,062,160.00	2.31%	FSMART-R	800	6,200.00	0.08%
BAFS	26,300	672,050.00	4.51%	GFPT	65,000	661,810.00	12.13%
BAFS-R	12,600	318,350.00	2.16%	GFPT-R	40,900	414,470.00	7.63%
BAM	1,632,700	14,596,855.00	15.55%	GLOBAL	821,700	12,883,980.00	5.30%
BAM-R	1,111,100	9,901,110.00	10.58%	GLOBAL-R	186,600	2,945,480.00	1.20%
BANPU	8,161,300	61,379,790.00	8.70%	GPSC	390,300	15,136,600.00	4.63%
BANPU-R	4,393,300	33,034,280.00	4.68%	GPSC-R	672,900	26,215,350.00	7.98%
BAY	13,800	393,300.00	4.98%	GULF	1,065,500	46,951,275.00	7.74%
BAY-R	5,800	166,325.00	2.09%	GULF-R	640,900	28,102,000.00	4.66%
BBIK	6,000	605,300.00	1.43%	GUNKUL	5,500,600	13,738,058.00	4.10%
BBIK-R	13,300	1,321,075.00	3.16%	GUNKUL-R	5,857,200	14,530,988.00	4.37%
BBL	458,500	71,937,300.00	6.85%	HANA	149,200	7,870,500.00	1.66%
BBL-R	51,800	8,123,300.00	0.77%	HANA-R	365,600	19,363,225.00	4.07%
BCH	290,100	5,795,480.00	5.10%	HENG	37,200	74,642.00	2.37%
BCH-R	529,500	10,581,630.00	9.31%	HMPRO	2,221,400	25,903,600.00	6.64%
BCP	945,300	37,803,025.00	7.13%	HMPRO-R	6,214,100	72,118,760.00	18.59%
BCP-R	658,400	26,163,825.00	4.97%	HTC	9,800	153,600.00	3.52%
BCPG	181,100	1,628,875.00	6.66%	HTC-R	1,600	25,120.00	0.57%
BCPG-R	25,200	225,610.00	0.93%	HUMAN	37,800	355,930.00	10.81%
BCT	600	30,450.00	2.88%	ICHI	284,800	4,377,670.00	5.28%
BDMS	6,429,600	169,632,850.00	12.62%	ICHI-R	273,600	4,196,230.00	5.07%
BDMS-R	2,031,000	53,475,150.00	3.99%	III	61,800	655,080.00	10.92%
BE8	54,800	1,560,975.00	2.45%	ILM	13,400	305,440.00	3.11%
BEC	211,300	1,169,455.00	5.15%	ILM-R	1,000	22,740.00	0.23%
BEC-R	116,100	640,920.00	2.83%	INTUCH	526,200	36,798,275.00	24.57%
BEM	2,474,100	19,469,310.00	12.79%	INTUCH-R	451,100	31,529,000.00	21.06%
BEM-R	3,429,200	26,917,465.00	17.73%	IRPC	1,103,600	2,129,948.00	7.10%
BGRIM	1,023,200	22,994,640.00	5.62%	IRPC-R	2,440,000	4,709,152.00	15.69%
BGRIM-R	430,800	9,693,920.00	2.37%	ITC-R	3,400	64,550.00	0.05%
BH	105,600	27,306,600.00	4.93%	ITD	49,200	61,008.00	2.20%
BH-R	196,600	50,827,200.00	9.19%	ITD-R	30,700	38,068.00	1.37%
BIC	187,100	5,250,350.00	10.03%	IVL	689,800	16,542,930.00	5.73%
BIC-R	124,800	3,496,000.00	6.69%	IVL-R	311,700	7,471,580.00	2.59%
BLA	55,500	1,272,300.00	3.90%	JAS	39,300	79,282.00	0.65%
BLA-R	295,100	6,768,370.00	20.74%	JAS-R	242,700	487,804.00	4.01%
BPP	30,000	426,760.00	5.95%	JMART	85,400	1,437,120.00	0.65%
BPP-R	14,000	198,830.00	2.78%	JMART-R	365,600	6,153,030.00	2.79%
BRI	78,300	567,320.00	3.60%	JMT	376,800	11,586,200.00	2.14%
BTG	44,400	903,560.00	9.37%	JMT-R	520,400	16,221,300.00	2.95%
BTG-R	80,700	1,640,450.00	17.02%	JTS	20,500	701,325.00	1.80%
BTS	3,880,700	28,427,230.00	16.20%	JTS-R	1,400	49,350.00	0.12%
BTS-R	9,191,000	66,942,515.00	38.37%	KAMART	12,100	131,890.00	0.47%
BYD	1,211,900	5,232,810.00	2.50%	KBANK	601,200	79,558,850.00	5.02%
BYD-R	1,171,700	5,149,504.00	2.42%	KBANK-R	1,069,500	141,653,200.00	8.92%
CBG	249,400	17,287,225.00	2.26%	KCE	319,400	16,625,675.00	5.80%
CBG-R	418,300	29,272,725.00	3.79%	KCE-R	471,700	24,478,950.00	8.56%
CCET	44,700	67,497.00	1.88%	KEX	260,400	1,202,538.00	9.42%
CENDEL	212,100	9,599,550.00	5.17%	KEX-R	68,600	313,236.00	2.48%
CENDEL-R	530,200	24,179,450.00	12.93%	KGI	37,400	165,140.00	5.87%
CHAYO	110,500	620,130.00	7.08%	KKP	138,400	6,785,675.00	6.96%
CHG	3,558,600	11,150,128.00	26.86%	KKP-R	353,500	17,327,275.00	17.78%
CHG-R	455,200	1,422,152.00	3.44%	KLINIQ	1,300	47,775.00	0.37%
CK	115,700	2,511,490.00	9.99%	KSL	59,300	166,442.00	2.10%
CK-R	90,400	1,965,290.00	7.81%	KSL-R	201,300	565,754.00	7.12%
CKP	113,400	345,442.00	3.99%	KTB	3,013,600	56,514,490.00	9.56%
CKP-R	77,700	235,900.00	2.73%	KTB-R	1,892,300	35,568,770.00	6.00%
COM7	723,900	19,616,650.00	4.30%	KTC	196,400	8,680,375.00	13.31%
CPALL	1,714,000	94,995,425.00	10.84%	KTC-R	193,100	8,532,400.00	13.09%
CPALL-R	725,900	40,235,000.00	4.59%	LANNA	26,100	381,060.00	4.50%
CPAXT	341,000	9,531,825.00	5.81%	LANNA-R	20,600	301,080.00	3.55%
CPAXT-R	120,100	3,340,325.00	2.04%	LH	2,752,600	20,664,995.00	9.65%
				LH-R	3,288,500	24,668,190.00	11.52%
				LHFG	206,900	204,831.00	27.27%

- ไม่รวมรายการขายชอร์ตของสมาชิกที่เป็นผู้ร่วมค้าหน่วยลงทุน หรือผู้ดูแลสภาพคล่องของหน่วยลงทุนของกองทุนรวมอีกเ็พเพื่อบัญชีบริษัทประเภทเพื่อกำทำไรจากส่วนต่างของราคาหรือเพื่อดูสภาพคล่อง แลแล้วแต่กรณี
- รายการที่ชื่อย่อหลักทรัพย์ด้วย "-R" หมายถึง ข้อมูลธุรกรรมขายชอร์ตในเอ็นวีดีอาร์

ที่มา : set.or.th

SHORT SELL

ปริมาณหุ้นที่ขายชอร์ต (ต่อ) ข้อมูลการขายชอร์ต ณ วันที่ 1 พฤศจิกายน 2566

หลักทรัพย์	ปริมาณหุ้นที่ขายชอร์ต (หุ้น)	มูลค่าการขายชอร์ต (บาท)	% ปริมาณการขายชอร์ต เทียบกับปริมาณการซื้อขาย IIU Auto Matching
LPN-R	3,300	13,068.00	1.74%
M	67,200	2,688,275.00	6.20%
M-R	38,700	1,543,550.00	3.57%
MAJOR	259,700	3,933,350.00	4.28%
MAJOR-R	205,900	3,121,090.00	3.39%
MBK	117,600	1,883,050.00	7.04%
MBK-R	55,700	888,970.00	3.33%
MC-R	12,100	149,360.00	0.45%
MDX	3,400	9,870.00	3.85%
MEGA	72,500	2,957,200.00	6.30%
MEGA-R	70,100	2,856,575.00	6.09%
MINT	1,902,300	53,299,975.00	15.37%
MINT-R	568,800	15,851,100.00	4.60%
MTC	379,800	13,993,400.00	4.53%
MTC-R	354,900	13,142,175.00	4.23%
NCAP	263,000	731,140.00	2.60%
NER	113,800	519,012.00	4.82%
NER-R	150,600	685,134.00	6.38%
NEX	229,700	2,060,460.00	3.29%
NEX-R	61,700	550,410.00	0.88%
NOBLE	5,200	18,096.00	0.83%
NRF	198,300	1,108,635.00	3.38%
NSL	11,900	214,230.00	0.53%
ONEE	78,900	303,658.00	2.14%
OR	784,600	14,239,820.00	7.00%
OR-R	813,200	14,743,050.00	7.25%
ORI	1,076,500	9,243,215.00	4.98%
ORI-R	910,400	7,843,255.00	4.21%
OSP	727,400	17,315,600.00	6.95%
OSP-R	352,800	8,351,930.00	3.37%
PLANB	382,100	3,114,455.00	4.54%
PLANB-R	262,400	2,141,970.00	3.12%
PLAT	17,600	52,800.00	1.71%
PR9	19,100	305,600.00	1.70%
PR9-R	16,300	260,420.00	1.45%
PRIME	128,100	69,174.00	0.63%
PRM	230,600	1,395,130.00	11.19%
PRM-R	139,700	847,435.00	6.78%
PSH	22,500	279,000.00	1.57%
PSH-R	26,000	322,520.00	1.82%
PSL	85,200	716,000.00	3.89%
PSL-R	131,500	1,104,815.00	6.01%
PTG	175,600	1,449,110.00	4.17%
PTG-R	395,400	3,267,875.00	9.38%
PTL	19,500	197,380.00	2.09%
PTT	2,967,200	97,934,550.00	19.87%
PTT-R	1,560,900	51,608,200.00	10.45%
PTTEP	712,400	115,676,050.00	6.53%
PTTEP-R	2,037,200	329,775,400.00	18.66%
PTTGC	1,443,400	49,384,050.00	11.02%
PTTGC-R	1,097,000	37,734,200.00	8.38%
QH-R	56,800	126,096.00	0.96%
RABBIT	1,468,700	749,037.00	9.25%
RAM	100	4,025.00	0.38%
RAM-R	2,800	113,450.00	10.65%
RATCH	170,500	5,468,250.00	5.78%
RATCH-R	374,300	12,019,775.00	12.69%
RBF	41,100	447,990.00	2.59%
RBF-R	122,300	1,330,440.00	7.72%
RCL	65,900	1,294,000.00	4.56%
RCL-R	115,200	2,241,630.00	7.85%
ROJNA	235,100	1,401,125.00	6.00%
RS	31,200	421,200.00	4.09%
RS-R	3,300	44,360.00	0.43%
S	27,200	24,208.00	3.13%
SABINA	20,500	501,140.00	3.66%
SABINA-R	11,100	271,040.00	1.98%
SABUY	166,600	909,215.00	1.01%
SABUY-R	12,600	68,525.00	0.08%
SAK	79,800	317,254.00	4.01%
SAMART	7,900	34,610.00	1.31%
SAMART-R	1,600	7,022.00	0.27%
SAPPE	500	38,125.00	0.08%
SAPPE-R	13,800	1,053,900.00	2.15%
SAT	28,000	492,650.00	3.14%
SAWAD	652,600	26,942,525.00	6.39%
SAWAD-R	734,100	30,249,000.00	7.19%
SC	501,800	1,674,384.00	2.24%
SC-R	225,700	752,774.00	1.01%
SCB	69,900	6,869,550.00	0.64%
SCB-R	1,097,000	107,669,575.00	10.00%
SCC	83,700	24,138,400.00	7.39%
SCC-R	59,300	17,086,500.00	5.24%
SCCC	200	26,600.00	0.70%
SCCC-R	100	13,300.00	0.35%
SCGP	912,500	32,199,550.00	8.62%
SCGP-R	1,387,400	48,774,925.00	13.11%
SGC-R	10,100	12,729.00	0.07%
SGP-R	3,500	28,110.00	2.62%
SHR-R	36,600	86,918.00	6.21%
SINGER	300,000	2,654,880.00	1.99%
SINGER-R	100	870.00	0.00%
SIRI	7,012,200	10,824,747.00	8.38%
SIRI-R	3,321,600	5,130,454.00	3.97%
SIS	8,500	158,670.00	2.10%
SISB	79,400	2,318,925.00	5.85%

หลักทรัพย์	ปริมาณหุ้นที่ขายชอร์ต (หุ้น)	มูลค่าการขายชอร์ต (บาท)	% ปริมาณการขายชอร์ต เทียบกับปริมาณการซื้อขาย IIU Auto Matching
SISB-R	15,400	453,850.00	1.13%
SJWD	145,800	1,638,800.00	8.53%
SJWD-R	110,500	1,249,700.00	6.46%
SKY	613,700	16,783,075.00	11.20%
SNNP	170,600	2,717,880.00	3.39%
SNNP-R	35,400	560,590.00	0.70%
SPA	30,300	357,900.00	2.11%
SPALI	913,500	16,649,570.00	12.48%
SPALI-R	648,000	11,834,750.00	8.86%
SPCG	32,600	417,280.00	8.27%
SPCG-R	3,000	38,400.00	0.76%
SPRC	855,300	6,288,465.00	7.58%
SPRC-R	1,438,200	10,523,145.00	12.75%
SSP	8,000	46,265.00	2.28%
SSP-R	6,300	35,910.00	1.79%
STA	118,400	1,689,060.00	8.66%
STA-R	215,600	3,069,900.00	15.77%
STANLY	500	89,150.00	2.78%
STANLY-R	2,100	374,500.00	11.67%
STEC	174,500	1,487,615.00	5.54%
STEC-R	212,600	1,810,825.00	6.75%
STGT	150,300	872,095.00	7.30%
STGT-R	68,000	394,400.00	3.30%
STPI	6,000	16,960.00	0.62%
SUSCO	101,500	456,750.00	0.83%
SYNEX	3,900	36,170.00	2.67%
TASCO	674,400	12,805,420.00	6.07%
TASCO-R	87,000	1,650,670.00	0.78%
TCAP	123,100	6,023,925.00	5.35%
TCAP-R	159,600	7,799,300.00	6.94%
TEAMG	37,700	179,388.00	2.09%
TEAMG-R	5,900	28,154.00	0.33%
TFG	57,800	187,670.00	2.73%
TFG-R	181,100	588,012.00	8.56%
TGE	35,000	70,000.00	0.14%
THANI	281,300	793,266.00	19.70%
THANI-R	88,300	249,006.00	6.18%
THCOM	340,700	4,310,560.00	7.63%
THCOM-R	33,600	426,490.00	0.75%
THG	24,500	1,519,150.00	4.47%
THG-R	82,300	5,102,200.00	15.00%
TIDLOR	826,800	15,922,730.00	6.05%
TIDLOR-R	1,592,700	30,583,680.00	11.65%
TIPH	32,200	1,073,550.00	3.91%
TIPH-R	13,000	433,275.00	1.58%
TISCO	132,500	12,805,500.00	4.63%
TISCO-R	193,700	18,726,775.00	6.77%
TKC	8,600	176,580.00	2.68%
TKN	612,200	6,365,080.00	5.39%
TKN-R	361,800	3,774,800.00	3.18%
TKS	6,400	41,920.00	2.91%
TLI	448,700	4,891,450.00	8.09%
TLI-R	217,100	2,346,390.00	3.92%
TOA	119,400	2,539,700.00	10.53%
TOA-R	135,200	2,891,670.00	11.92%
TOP	732,600	34,017,175.00	9.80%
TOP-R	536,300	24,901,425.00	7.17%
TPIPL	313,600	428,097.00	8.38%
TPIPL-R	39,300	53,701.00	1.05%
TPIPP	48,400	158,752.00	7.38%
TPIPP-R	12,100	39,688.00	1.85%
TQM	10,600	324,375.00	1.91%
TQM-R	1,100	33,675.00	0.20%
TRUE	4,417,200	27,115,455.00	7.19%
TRUE-R	3,793,700	23,312,615.00	6.17%
TSE	31,400	54,056.00	2.60%
TTA	138,200	706,585.00	12.92%
TTA-R	39,100	199,410.00	3.66%
TTB	69,561,000	114,439,738.00	23.75%
TTB-R	9,878,900	16,246,004.00	3.37%
TTW	273,600	2,462,400.00	17.75%
TTW-R	172,300	1,550,700.00	11.18%
TU	896,900	12,014,400.00	8.16%
TU-R	32,500	432,690.00	0.30%
TVO	3,200	67,840.00	1.70%
TVO-R	5,900	125,080.00	3.14%
UBE	26,800	21,172.00	1.76%
UTP	26,600	281,960.00	21.30%
UVAN	7,600	63,080.00	2.58%
VGI	1,285,200	2,539,276.00	3.79%
VGI-R	747,900	1,469,144.00	2.21%
VIBHA	349,200	679,105.00	9.15%
VIBHA-R	567,400	1,109,903.00	14.86%
WARRIX	74,700	585,770.00	8.35%
WHA	11,276,000	55,823,937.00	6.84%
WHA-R	8,171,300	39,856,984.00	4.96%
WHAUP	39,500	145,828.00	3.25%
WHAUP-R	200	732.00	0.02%
WICE	39,700	240,270.00	6.01%
WORK	3,500	37,450.00	2.96%
XO	173,600	5,234,250.00	3.72%
XO-R	3,000	92,500.00	0.06%
XPG	913,400	817,329.00	1.58%
XPG-R	206,100	183,495.00	0.36%

- ไม่รวมรายการขายชอร์ตของสมาชิกที่เป็นผู้ร่วมค้ำหน่วยลงทุน หรือผู้ดูแลสภาพคล่องของหน่วยลงทุนของกองทุนรวมอีทีเอฟเพื่อบัญชีบริษัทประเภทเพื่อกำไรจากส่วนต่างของราคาหรือเพื่อดูสภาพคล่อง แล้วแต่กรณี
- รายการที่ชื่อย่อหลักทรัพย์ต่อด้วย "-R" หมายถึง ข้อมูลธุรกรรมขายชอร์ตในเอชวีดีอาร์

ที่มา : set.or.th



รายงานการเปลี่ยนแปลงการถือหลักทรัพย์และสัญญาซื้อขายล่วงหน้าของผู้บริหาร (แบบ 59) ประจำวันที่ 1 พฤศจิกายน 2566

ชื่อบริษัท	วิธีการได้มา/จำหน่าย	ชื่อผู้บริหาร	ประเภทหลักทรัพย์	วันที่ได้มา/จำหน่าย	จำนวน	ราคา
ALPHAX	ซื้อ	นาย ชีร ชติวารภรณ์	หุ้นสามัญ	30/10/2566	600,000	0.56
EP	ซื้อ	นาย ยุทธ ชินสุภัคกุล	หุ้นสามัญ	31/10/2566	14,000	2.78
PRIN	ซื้อ	นาย ปริญญา โกวิทจินดาชัย	หุ้นสามัญ	31/10/2566	69,500	2.80
TTB	ขาย	นาย เฉลิมชัย ไพลีรุ่งมงคล	หุ้นสามัญ	1/11/2566	145,700	1.67

ที่มา: sec.or.th

รายงานการได้มา/จำหน่ายหลักทรัพย์ของกิจการ (แบบ 246-2) ประจำวันที่ 1 พฤศจิกายน 2566

หลักทรัพย์	ชื่อผู้ได้มา/จำหน่าย	วิธีการ	ประเภทหลักทรัพย์ 1	% ก่อน	%	% หลัง	วันที่ได้มา/จำหน่าย	% ก่อน	%	% หลัง	หมายเหตุ 3
				ได้มา/จำหน่าย	ได้มา/จำหน่าย	ได้มา/จำหน่าย		ได้มา/จำหน่าย (กลุ่ม) 2	ได้มา/จำหน่าย (กลุ่ม) 2	ได้มา/จำหน่าย (กลุ่ม) 2	

- หุ้น หมายถึง หุ้นสามัญหรือหุ้นบุริมสิทธิ หรือใบแสดงสิทธิในผลประโยชน์ที่เกิดจากหลักทรัพย์อ้างอิงไทย (DR) หลักทรัพย์แปลงสภาพ หมายถึง ใบสำคัญแสดงสิทธิที่จะซื้อหุ้นสามัญ หุ้นกู้แปลงสภาพ หรือหลักทรัพย์อื่นที่อาจแปลงสภาพได้
- กรณีที่มีการรายงานเป็นกลุ่ม ชื่อผู้ได้มา/จำหน่าย จะแสดงข้อมูลส่วนบุคคลในกลุ่มที่มีการเปลี่ยนแปลง ส่วน %การได้มา/จำหน่าย และ %หลังการได้มา/จำหน่าย จะแสดงตัวเลขของทั้งกลุ่ม และบุคคลตามมาตรา 258 (นิยามตามบุคคลมาตรา 258)
- ข้อมูลเบื้องต้น หมายถึง ข้อมูลยังไม่ครบถ้วน และ/หรือ อยู่ระหว่างการสอบทานฉบับแก้ไข หมายถึง ผู้รายงานยื่นเอกสารชุดใหม่ เพื่อแก้ไขชุดเดิม chain principle หมายถึง การได้มาหุ้นโดยทางอ้อม และเป็นการได้มาในจำนวนที่ทำให้ผู้ได้มาต้องทำค่าเสนอซื้อหลักทรัพย์ทั้งหมดของกิจการ

ที่มา: sec.or.th

TURNOVER LIST



2 พฤศจิกายน 2566

TURNOVER LIST & TRADING ALERT หลักทรัพย์ที่เข้าข่ายมาตรการจำกัดการซื้อขาย

หมายเหตุ

เมื่อหุ้นสามัญเข้ามาตรการให้หลักทรัพย์อื่นของบจ. และหลักทรัพย์ที่มีการอ้างอิงหลักทรัพย์ของบจ. เข้ามาตรการจำกัดการซื้อขายด้วย (ยกเว้น **DW**) โดย

- 1. Cash Balance:** สมาชิกต้องดำเนินการให้ลูกค้าซื้อหลักทรัพย์ด้วยบัญชี **Cash Balance** เท่านั้น โดยลูกค้าต้องวางเงินสดไว้ล่วงหน้ากับสมาชิกเต็มจำนวนก่อนซื้อหลักทรัพย์
- 2. ห้ามคำนวณวงเงินซื้อขาย:** ห้ามสมาชิกใช้หลักทรัพย์เป็นหลักประกันในการคำนวณเป็นวงเงินซื้อขายหลักทรัพย์ (ในทุกประเภทบัญชี)
- 3. ห้าม Net Settlement:** ห้ามสมาชิกหักกลบลบราคาค่าซื้อกับราคาค่าขายหลักทรัพย์เดียวกันในวันเดียวกัน (ซื้อและขายหลักทรัพย์เดียวกันในวันเดียวกัน ค่าขายคืนเป็นวงเงินในวันทำการถัดไป)

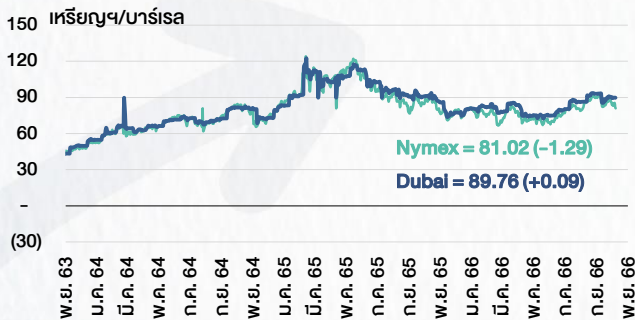
ทั้งนี้ มาตรการจำกัดการซื้อขาย มีปัจจัยที่ใช้ในการพิจารณา คือ อัตราหมุนเวียนการซื้อขาย (**Turnover ratio**) มูลค่าการซื้อขาย และราคาซื้อขาย ที่ไม่สอดคล้องกับปัจจัยพื้นฐาน เช่น **P/E Ratio** เป็นต้น

ที่มา: set.or.th

CYCLICAL WATCH

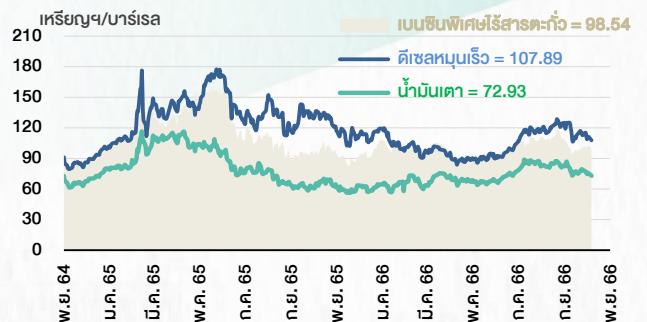
🕒 2 พฤศจิกายน 2566

ราคาน้ำมันดิบ



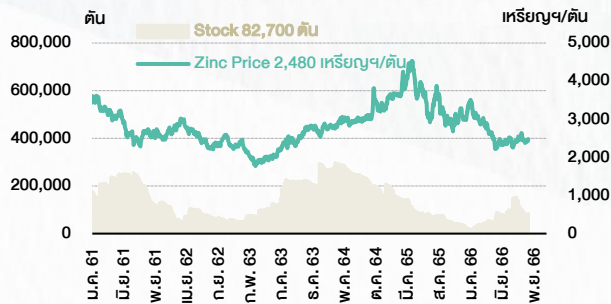
ที่มา : TQ professional

ราคาขายปลีกน้ำมันสำเร็จรูปตลาดสิงคโปร์



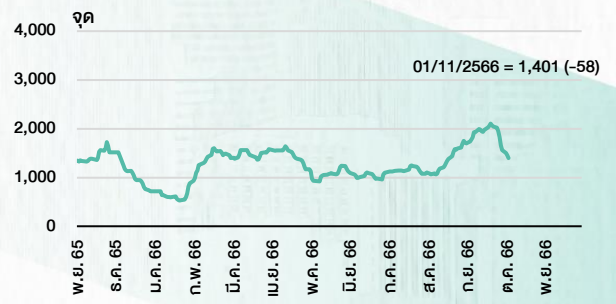
ที่มา : TOP

ราคาสังกะสี



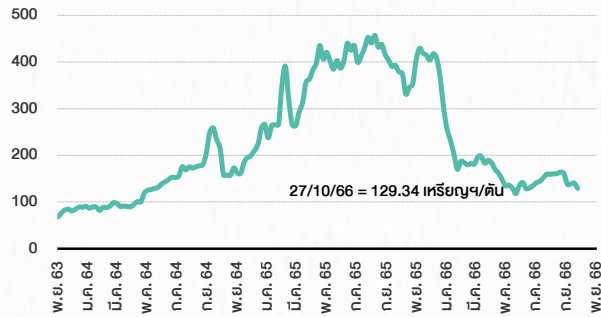
ที่มา : lme.co.uk

ดัชนีค่าระวาง BDI



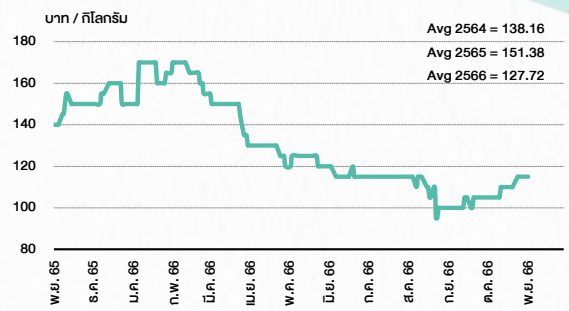
ที่มา : TQ professional

ราคาก๊าซหุงต้ม



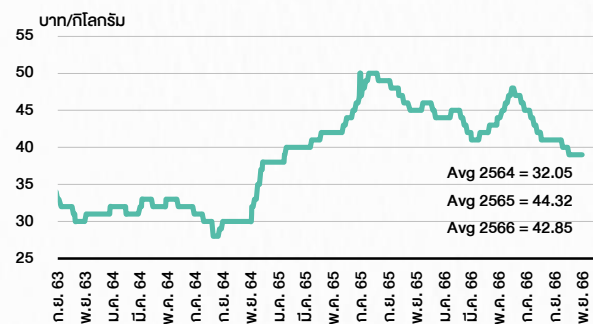
ที่มา : BANPU

ราคาถั่ว 61-70 ตัน/กก.



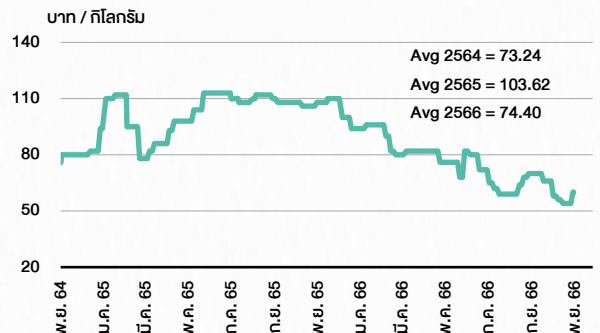
ที่มา : สำนักงานเศรษฐกิจการเกษตร

ราคาไก่เป็น



ที่มา : สำนักงานเศรษฐกิจการเกษตร

ราคาหมู



ที่มา : สำนักงานเศรษฐกิจการเกษตร

STOCK CALENDAR

🕒 2 พฤศจิกายน 2566

November 2023				
Monday	Tuesday	Wednesday	Thursday	Friday
		1 New list - Services Euroasia Total Logistics (ETL) 620m shrs, B0.50 par (IPO 171.865m shrs @B1.68) New list - Industrials > MAI S.C.L. Motor Part (SCL) 250m shrs, B0.50 par (IPO 70m shrs @B1.54) Delist META-W5 Par decrease FUTUREPF B9.8549 par (from B10) XD LPF @B0.2112 XE INET-W2 1:1w @B4.50 (final, "SP") New shares trading AAV 171,428,571 shrs (pp) KAMART 220,001,980 shrs (pp) TEAMG 41,800 shrs (w)	2 New list - Health Care Services Safe Fertility Group (SAFE) 303.948m shrs, B1 par (IPO 76.749m shrs @B21.00) XD COCOCO @B0.20 MC @B0.36 NOVA @B1.11 PCC @B0.06 XR SDC 1:2n @B0.05 New shares trading EMC 269,291 shrs (w)	3
6 Last trading day DOD-W2 ICN-W1 XE DOD-W2 1.0069:1w @B17.8774 (final, "SP") ICN-W1 1:1w @B1.00 (final, "SP") XW TVDH 3existing :1TVDH-W4 @B0.10	7 XD BAREIT B0.20 TMILL @B0.08 Conversion BEYOND-W2 1:1w @B10.00 MBK-W1 1.1396:1w @B2.6326 (final) MBK-W2 1.1032:1w @B2.7192 MBK-W3 1.0697:1w @B2.8045 MBK-W4 1.10387:1w @B2.8881 MINT-W9 1:1w @B31.00 PRG-W1 1.0664:1w @B4.6886 PRG-W2 1.037:1w @B4.8218 PRG-W3 1.0092:1w @B4.9543 TCAP-P 1:1	8 XB COTTO 231,1404 existing: 1SCGD @tba SCC 7.8082 existing: 1SCGD @tba XW CHAYO 10 existing: 1CHAYO-W3	9 XD LHSC @B0.1600 OHPF @B0.125 Conversion BWG-W5 1:1w @B1.00 (final) PSTC-W2 1:1w @B2.00 SABUY-W1 1.34719:1w @B2.41236	10
13 XR UMS 8:1n @B1.40	14 XD RAM @B0.20 XR WHART @tba	15 Delist MBK-W1	16 Conversion PLANET-W1 1:1w @B2.00 (final)	17
20 Conversion ECF-W4 1:1w @B2.00	21 XE ANAN-W1 1:1w @B1.65 (final)	22	23 Conversion INET-W2 1:1w @B4.50 (final)	24
27 Last trading day NCAP-W1 SCM-W1 XE NCAP-W1 1:1w @B7.00 (final, "SP") SCM-W1 1.0761:1w @B8.36 (final, "SP") XR W 5:1n @B1.00 XW W 1 existing :1W-W6	28 Conversion NOBLE-W2 1.053:1w @B7.597	29 Conversion DOD-W2 1.0069:1w @B17.8774 (final) ICN-W1 1:1w @B1.00 (final) K-W2 1:1w @B0.80 RS-W4 1.15:1w @B25.21	30	

December 2023				
Monday	Tuesday	Wednesday	Thursday	Friday
			Delist DOD-W2 ICN-W1 XD TNH @B0.60	1
4 XR TRC 4:1n @B0.20	5 PUBLIC HOLIDAY (H.M. King Bhumibol Adulyadej The Great's Birthday / National Day / Father's Day)	6	7	8
11 PUBLIC HOLIDAY (Substitution for Constitution Day)	12	13 Conversion ANAN-W1 1:1w @B1.65 (final)	14 Delist ANAN-W1	15
18	19 XW GIFT 3 existing: 1GIFT-W2	20 Conversion NCAP-W1 1:1w @B7.00 (final) SCM-W1 1.0761:1w @B8.36 (final)	21 Delist NCAP-W1 SCM-W1	22
25	26	27 XW RS 10 existing: 1RS-W5	28	29

ที่มา: set.or.th

ANTI-CORRUPTION PROGRESS INDICATOR

คำอธิบายผลการประเมินแต่ละระดับ

ระดับที่ 1 มีนโยบาย (COMMITTED)

มีคำมั่นหรือทัศนคติในการดำเนินการดำเนินธุรกิจที่จะไม่มีส่วนเกี่ยวข้องกับการทุจริตและการดูแลให้บริษัทปฏิบัติตามให้เป็นไปตามกฎหมายที่เกี่ยวข้อง

ระดับที่ 2 ประกาศเจตนา (DECLARED)

มีการประกาศเจตนาเป็นแนวร่วมปฏิบัติของภาคเอกชนไทยในการต่อต้านการทุจริต (CAC) หรือโครงการต่อต้านการทุจริตที่กำหนดให้องค์กรต้องมีกระบวนการในตนเองเดียวกัน

ระดับที่ 3 มีมาตรการป้องกัน (ESTABLISHED)

มีมาตรการป้องกัน การประเมินความเสี่ยง การสื่อสารและฝึกอบรมแก่พนักงาน รวมทั้งการดูแลให้มีการดำเนินการและการทบทวนความเหมาะสมของมาตรการอย่างสม่ำเสมอ

ระดับที่ 4 ได้รับการรับรอง (CERTIFIED)

มีการสอบทานจากคณะกรรมการตรวจสอบหรือผู้สอบบัญชีที่สำนักงาน ก.ล.ต. ให้ความเห็นชอบ และได้รับการรับรองหรือผ่านการตรวจสอบเพื่อความเชื่อมั่นอย่างเป็นทางการจากหน่วยงานภายนอก (เช่น CAC)

ระดับที่ 5 ขยายผลผู้ที่เกี่ยวข้อง (EXTENDED)

มีการขยายผลการดำเนินนโยบายต่อต้านการทุจริตสู่ผู้ที่เกี่ยวข้องในห่วงโซ่อุปทาน และการเปิดเผยข้อมูลเกี่ยวกับกรณีการทุจริตที่เกิดขึ้น

เปิดเผยบ้างแต่ไม่มีนโยบายที่ชัดเจน

ไม่เปิดเผยหรือไม่มีนโยบาย

CG SCORE: การจัดอันดับบรรษัทภิบาล

คำอธิบายผลการประเมินแต่ละระดับ

ระดับคะแนน 5 (90-100) : ดีเลิศ 

ระดับคะแนน 4 (80-89) : ดีมาก 

ระดับคะแนน 3 (70-79) : ดี 

NR. : ไม่ปรากฏชื่อในรายงาน CGR

"DISCLAIMER: การเปิดเผย (ก) ผลสำรวจในเรื่องการกำกับดูแลกิจการ (CORPORATE GOVERNANCE REPORT) ที่จัดทำโดยสมาคมส่งเสริมสถาบันกรรมการบริษัทไทย (IOD) และ (ข) ผลการประเมินดัชนีชี้วัดความคืบหน้าการป้องกันการมีส่วนเกี่ยวข้องกับการทุจริตคอร์รัปชัน (ANTI-CORRUPTION PROGRESS INDICATORS) ที่จัดทำโดยสถาบันที่เกี่ยวข้อง ซึ่งมีการเปิดเผยโดยสำนักงานคณะกรรมการกำกับหลักทรัพย์และตลาดหลักทรัพย์นี้ เป็นการสำรวจและประเมินโดยสมาคมหรือสถาบันที่เกี่ยวข้องจากข้อมูลที่ได้รับจากบริษัทจดทะเบียนตามต้นสังกัดจดทะเบียนได้ระบุใน (ก) แบบแสดงข้อมูลตามหลักเกณฑ์ CORPORATE GOVERNANCE REPORT OF THAI LISTED COMPANIES (CGR) ประจำปี และ (ข) แบบแสดงข้อมูลเพื่อการประเมิน ANTI-CORRUPTION ซึ่งได้อ้างอิงข้อมูลมาจากแบบแสดงรายการข้อมูลประจำปี (แบบ 56-1) รายงานประจำปี (แบบ 56-2) หรือในเอกสารและหรือรายงานอื่นที่เกี่ยวข้องของบริษัทจดทะเบียนนั้น แล้วแต่กรณี โดยเป็นการสำรวจและประเมินจากข้อมูลของบริษัทจดทะเบียนที่มีการเปิดเผยต่อสาธารณะ และเป็นข้อมูลที่ผู้ลงทุนทั่วไปสามารถเข้าถึงได้ และเป็นการดำเนินการตามนโยบายของสำนักงานคณะกรรมการกำกับหลักทรัพย์และตลาดหลักทรัพย์

ทั้งนี้ ผลการสำรวจหรือผลการประเมินดังกล่าวเป็นการนำเสนอในมุมมองของ IOD หรือสถาบันที่เกี่ยวข้องซึ่งเป็นบุคคลภายนอก โดยมิได้เป็นการประเมินการปฏิบัติตามของบรรษัทจดทะเบียนในตลาดหลักทรัพย์แห่งประเทศไทย และมีได้ข้อมูลภายในเพื่อการประเมินแต่อย่างใด

เนื่องจากผลสำรวจหรือผลการประเมินดังกล่าวเป็นเพียงผลสำรวจหรือผลการประเมิน ณ วันที่ปรากฏในผลสำรวจหรือผลการประเมินเท่านั้น ดังนั้น ผลสำรวจหรือผลการประเมินจึงอาจเปลี่ยนแปลงได้ภายหลังวันดังกล่าว หรือเมื่อข้อมูลที่เกี่ยวข้องมีการเปลี่ยนแปลง ทั้งนี้ บริษัทหลักทรัพย์ [มี] มิได้ยืนยัน ตรวจสอบ หรือรับรองความถูกต้องครบถ้วนของผลสำรวจหรือผลการประเมินดังกล่าวแต่อย่างใด"

CG SCORE: การจัดอันดับบริษัทมหาชน



AAV	ASP	BKI	COMAN	EE	GRAMMY	JTS	MAJOR	NVD	PRG	SABINA	SENX	STA	THIP	TSTE	WHA
ADVANC	ASW	BOL	COTTO	EGCO	GULF	K	MALEE	NYT	PRM	SAMART	SGF	STEC	THRE	TSSTH	WHAUP
AF	AUCT	BPP	CPALL	EPG	GUNKUL	KBANK	MBK	OR	PSH	SAMTEL	SHR	STGT	THREL	TTA	WICE
AH	AWC	BRR	CPAXT	ETC	HANA	KCE	MC	ORI	PSL	SAT	SICT	STI	TIPCO	TTB	WINNER
AIRA	AYUD	BTS	CPF	ETE	HARN	KEX	MCOT	OSP	PTG	SBNEXT	SIRI	SUN	TISCO	TTCL	XPG
AJ	BAFS	BTW	CPI	FN	HENG	KGI	METCO	OTO	PTT	SC	SIS	SUSCO	TK	TTW	ZEN
AKP	BAM	BWG	CPN	FNS	HMPRO	KKP	MFEC	PAP	PTTEP	SCB	SITHAI	SUTHA	TKN	TU	
AKR	BANPU	CENTEL	CRS	FPI	ICC	KSL	MINT	PCSGH	PTTGC	SCC	SJWD	SVI	TKS	TVDH	
ALLA	BAY	CFRESH	CSS	FPT	ICHI	KTB	MONO	PDG	PYLON	SCCC	SMPC	SYMC	TKT	TVO	
ALT	BBIK	CGH	DDD	FSMART	III	KTC	MOONG	PDJ	Q-CON	SCG	SNC	SYNTEC	TMILL	TWPC	
AMA	BBL	CHEWA	DELTA	FVC	ILINK	LALIN	MSC	PG	QH	SCGP	SONIC	TACC	TMT	UAC	
AMARIN	BCP	CHO	DEMCO	GC	ILM	LANNA	MST	PHOL	QTC	SCM	SORKON	TASCO	TNDT	UBIS	
AMATA	BCPG	CIMBT	DOHOME	GEL	IND	LHFG	MTC	PLANB	RABBIT	SCN	SPALI	TCAP	TNITY	UPOIC	
AMATAV	BDMS	CK	DRT	GFPT	INTUCH	LIT	MVP	PLANET	RATCH	SDC	SPI	TEAMG	TOA	UV	
ANAN	BEM	CKP	DUSIT	GGC	IP	LOXLEY	NCL	PLAT	RBF	SEAFKO	SPRC	TFMAMA	TOP	VCOM	
AOT	BEYOND	CM	EA	GLAND	IRC	LPN	NEP	PORT	RS	SEAOIL	SPVI	THANA	TPBI	VGI	
AP	BGC	CNT	EASTW	GLOBAL	IRPC	LRH	NER	PPS	S	SE-ED	SSC	THANI	TPM	VIH	
APURE	BGRIM	COLOR	ECF	GPI	ITEL	LST	NKI	PR9	S&J	SELIC	SSSC	THCOM	TRC	WACOAL	
ARIP	BIZ	COM7	ECL	GPSC	IVL	MACO	NOBLE	PREB	SAAM	SENA	SST	THG	TSC	WAVE	



2S	ARROW	BJCHI	CPL	ESTAR	IMH	KK	MICRO	OCC	PRIN	SABUY	SKR	STPI	TMC	TSE	WINMED
7UP	AS	BLA	CPW	FE	INET	KOOL	MILL	OGC	PRINC	SAK	SKY	SUC	TMD	TURTLE	WORK
ABM	ASAP	BR	CRANE	FLOYD	INGRS	KTIS	MITSIB	ONEE	PROEN	SALEE	SLP	SVOA	TMI	TVT	WP
ACE	ASEFA	BRI	CRD	FORTH	INSET	KUMWEL	MK	PACO	PROS	SAMCO	SMART	SVT	TNL	TWP	XO
ACG	ASIA	BROOK	CSC	FTE	INSURE	KUN	MODERN	PATO	PROUD	SANKO	SMD	SWC	TNP	UBE	YUASA
ADB	ASIAN	BSM	CSP	GBX	IRCP	KWC	MTI	PB	PSG	SAPPE	SMIT	SYNEX	TNR	UEC	ZIGA
ADD	ASIMAR	BYD	CV	GCAP	IT	KWM	NATION	PICO	PSTC	SAWAD	SMT	TAE	TOG	UKEM	
AEONTS	ASK	CBG	CWT	GENCO	ITD	L&E	NCAP	PIMO	PT	SCAP	SNNP	TAKUNI	TPA	UMI	
AGE	ASN	CEN	DCC	GJS	J	LDC	NGH	PIN	PTC	SCI	SNP	TCC	TPAC	UOBKH	
AHC	ATP30	CHARAN	DHOUSE	GTB	JAS	LEO	NDR	PJW	QLT	SCP	SO	TCMC	TPCS	UP	
AIE	B	CHAYO	DITTO	GYT	JCK	LH	NETBAY	PL	RCL	SE	SPA	TFG	TIPL	UPF	
AIT	BA	CHG	DMT	HEALTH	JCKH	LHK	NEX	PLE	RICHY	SECURE	SPC	TFI	TPIPP	UTP	
ALUCON	BC	CHOTI	DOD	HPT	JMT	M	NNCL	PM	RJH	SFLEX	SPCG	TFM	TPLAS	VIBHA	
AMANAH	BCH	CHOW	DPAIN	HTC	JR	MATCH	NOVA	PMTA	ROJNA	SFT	SR	TGH	TPS	VL	
AMR	BE8	CI	DV8	HUMAN	KBS	MBAX	NPK	PPP	RPC	SGP	SRICHA	TIDLOR	TOR	VPO	
APCO	BEC	CIG	EASON	HYDRO	KCAR	MEGA	NRF	PPPM	RT	SIAM	SSF	TIGER	TRITN	VRANDA	
APCS	BH	CITY	EFORL	ICN	KGEM	META	NTV	PRAPAT	RWI	SINGER	SSP	TIPH	TRT	WGE	
AQUA	BIG	CIVIL	ERW	IFS	KIAT	MFC	NUSA	PRECHA	S11	SKE	STANLY	TITLE	TRU	WIJK	
ARIN	BJC	CMC	ESSO	IIG	KISS	MGT	NWR	PRIME	SA	SKN	STC	TM	TRV	WIN	



A	AU	BTNC	CPT	EVER	GTV	JUBILE	M-CHAI	NEWS	PPM	RSP	STARK	TKC	TYCN	YGG	
A5	B52	CAZ	CSR	F&D	HL	KASET	MCS	NFC	PRAKIT	SIMAT	STECH	TNH	UMS	ZAA	
A1	BEAUTY	CCP	CTW	FMT	HTECH	KCM	MDX	NSL	PTECH	SISB	SUPER	TNPC	UNIO		
AKS	BGT	CGD	D	GIFT	IHL	KWI	MENA	NV	PTL	SK	TC	TOPP	UREKA		
ALL	BLAND	CMAN	DCON	GLOCON	INOX	KYE	MJD	PAF	RAM	SOLAR	TCJ	TPCH	VARO		
ALPHAX	BM	CMO	EKH	GLOXY	JAK	LEE	MORE	PEACE	ROCK	SPACK	TEAM	TPOLY	W		
AMC	BROCK	CMR	EMC	GREEN	JMART	LPH	MUD	PF	RP	SPG	THE	TRUBB	WFX		
APP	BSBM	CPANEL	EP	GSC	JSP	MATI	NC	PK	RPH	SQ	THMUI	TTI	WPH		

ANTI-CORRUPTION PROGRESS INDICATOR มี 2 กลุ่ม

ได้รับการรับรอง

2S	AWC	BSBM	CPN	FPI	ICC	KCC	MCOT	OGC	PR9	RATCH	SGC	SST	THREL	TSI	WHAUP
7UP	AYUD	BTS	CPW	FPT	ICHI	KCE	META	OR	PREB	RML	SGP	STA	TIDLOR	TSTE	WICE
AAI	B	BWG	CRS	FSMART	IFS	KGEM	MFC	ORI	PRG	RS	SINGER	STGT	TIPCO	TSSTH	WIJK
ADVANC	BAFS	CEN	CSC	FTE	III	KGI	MFEC	PAP	PRINC	RWI	SIRI	STOWER	TISCO	TTA	XO
AF	BAM	CENTEL	DCC	GBX	ILINK	KKP	MILL	PATO	PRM	S&J	SITHAI	SUSCO	TKS	TTB	YUASA
AH	BANPU	CFRESH	DELTA	GC	ILM	KSL	MINT	PB	PROS	SAAM	SKR	SVI	TKT	TTCL	ZEN
A1	BAY	CGH	DEMCO	GCAP	INET	KTB	MONO	PCSGH	PSH	SABINA	SMIT	SYMC	TMD	TU	ZIGA
AIE	BBL	CHEWA	DIMET	GEL	INOX	KTC	MOONG	PDG	PSL	SAK	SMK	SYNTEC	TMILL	TVDH	
AIRA	BCH	CHOTI	DRT	GFPT	INSURE	L&E	MSC	PDJ	PSTC	SAPPE	SMPC	TAE	TMT	TVO	
AJ	BCP	CHOW	DUSIT	GGC	INTUCH	LANNA	MST	PG	PT	SAT	SNC	TAKUNI	TNITY	TWPC	
AKP	BCPG	CIG	EA	GJS	IRPC	LHFG	MTC	PHOL	PTECH	SC	SNP	TASCO	TNL	UBE	
AMA	BE8	CIMBT	EASTW	GPI	ITEL	LHK	MTI	PIMO	PTG	SCC	SORKON	TCAP	TNP	UBIS	
AMANAH	BEC	CM	ECF	GPSC	IVL	LPN	NATION	PK	PTT	SCCC	SPACK	TCMC	TNR	UEC	
AMATA	BEYOND	CMC	EGCO	GSTEEL	JAS	LRH	NCAP	PL	PTTEP	SCG	SPALI	TFG	TOG	UKEM	
AMATAV	BGC	COM7	EP	GULF	JKN	M	NEP	PLANB	PTTGC	SCGP	SPC	TFI	TOP	UOBKH	
AP	BGRIM	COTTO	EPG	GUNKUL	JR	MAJOR	NKI	PLANET	PYLON	SCM	SPI	TFMAMA	TOPP	UV	
APCS	BKI	CPALL	ERW	HANA	JTS	MALEE	NOBLE	PLAT	Q-CON	SCN	SPRC	TGH	TPA	VCOM	
AS	BLA	CPAXT	ESTAR	HARN	KASET	NOK	PM	QH	SEAOIL	SRICHA	THANI	TPCS	TRT	VGI	
ASIAN	BPP	CPF	ETC	HENG	KBANK	MBAX	NRF	PPP	QLT	SE-ED	SSF	THCOM	TRT	VIH	
ASK	BROOK	CPI	ETE	HMPRO	KBS	MBK	NWR	PPPM	QTC	SELIC	SSP	THIP	TRU	WACOAL	
ASP	BRR	CPL	FNS	HTC	KCAR	MC	OCC	PPS	RABBIT	SENA	SSSC	THRE	TSC	WHA	

ประกาศเจตนา

ACE	BRI	CBG	DMT	GLOBAL	J	LH	MODERN	POLY	PRTR	SANKO	SKE	SVT	TIPH	TRUE	WIN
ADB	BTG	CI	DOHOME	GREEN	JMART	MEGA	NER	POS	RBF	SENK	SM	TBN	TKN	VARO	WPH
ASW	BYD	CV	EKH	ICN	JMT	MENA	OSP	PRIME	RT	SFLEX	SUPER	TEGH	TPLAS	VIBHA	XPG
BBGI	CAZ	DEXON	EVER	ITC	LEO	MITSIB	OTO	PROEN	SA	SIS	SVOA	TGE	TQM	W	