

MARKET TALK

กลยุทธ์การลงทุน



ปัจจัยแวดล้อมที่ VALUATION ที่ถูกจะทำงาน

เรามีความเชื่อพื้นฐานประการหนึ่งว่า VALUATION ของหุ้นที่ถูกมากเกินไป จะเป็นตัวดึงดูดแรงซื้อของนักลงทุนเข้ามา เมื่อปัจจัยแวดล้อมทางพื้นฐานเอื้ออำนวย โดยภาวะตลาดในปัจจุบันสะท้อนให้เห็นชัดเจนว่า VALUATION ของตลาดหุ้นบ้านเราถูก เห็นได้จาก MARKET EARNING YIELD GAP ที่ 3.8% PBV ต่ำที่ -2SD มีหุ้นใน SET 100 ถึง 35 บริษัทที่ PBV ต่ำกว่า 1 เท่า เห็นบริษัทจดทะเบียน ประกาศซื้อคืนหุ้น (TREASURY STOCK) เพิ่มมากขึ้น ขณะที่สัดส่วนการซื้อขายแบบ SHORT SELL ลดลง สำหรับปัจจัยแวดล้อมทางพื้นฐานที่เอื้ออำนวยเป็นเรื่องของ BOND YIELD ที่ปรับตัวลดลง ซึ่งส่วนหนึ่งเป็นการสะท้อนถึงทิศทางดอกเบี้ยของ FED ว่าน่าจะคงไว้ที่เพดาน 5.5% สำหรับกรณีสงครามอิสราเอล-ฮามาส ต้องติดตามต่อเนื่อง เฉพาะอย่างยิ่งโอกาสที่จะเกิดการขยายวงของผู้ร่วมสงคราม

เกิด TECHNICAL REBOUND จากนี้ไปอาจเหลือ UPSIDE ที่จำกัด โดยประเมินกรอบภาคเคลื่อนไหวของ SET INDEX ที่ 1394 – 1412 จุด ยังคงเน้นให้ใช้กลยุทธ์ BUY & HOLD หุ้น TOP PICK วันนี้ BEM, CPALL และ PTTGC

🕒 3 พฤศจิกายน 2566

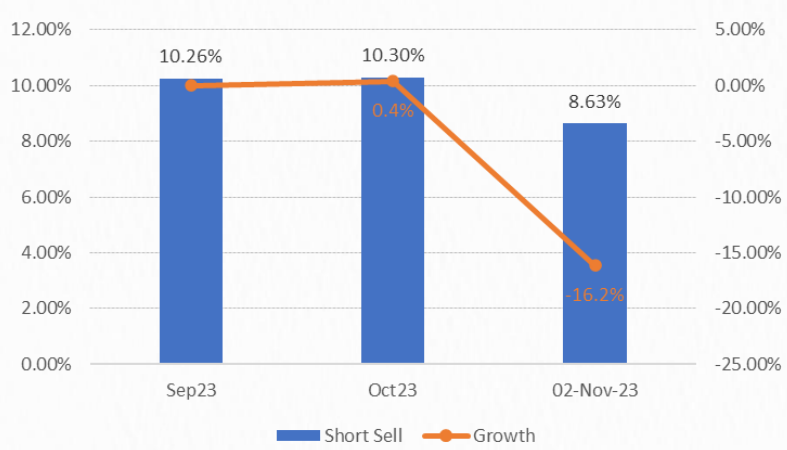
Support & resistance

แนวรับ	1,390-1,394 จุด
แนวต้าน	1,412/1,420 จุด

top picks

BEM	FV@B 11.50
CPALL	FV@B 77.00
PTTGC	FV@B 44.00

สัดส่วน SHORT SALES เริ่มลดลง



ที่มา: SET, สายงานวิจัย บล. เอเชีย พลัส (2 พ.ย. 66)

Research Division

- บริษัทหลักทรัพย์ เอเชีย พลัส
- เกศศักดิ์ ทวีธีระธรรม
นักวิเคราะห์ปัจจัยพื้นฐานด้านตลาดทุน และทางเทคนิค
เลขทะเบียนนักวิเคราะห์: 004132
- กราด เตียรณปราโมทย์
นักวิเคราะห์ปัจจัยพื้นฐานด้านหลักทรัพย์
เลขทะเบียนนักวิเคราะห์: 075365
- ภวิศ ภัทราพงศ์
นักวิเคราะห์ปัจจัยพื้นฐานด้านหลักทรัพย์
เลขทะเบียนนักวิเคราะห์: 117985
- สิริลักษณ์ พันธวงศ์
ผู้ช่วยนักวิเคราะห์

MARKET TALK

กลยุทธ์การลงทุน

บรรยากาศผู้ผ่อนคลายต่อเนื่อง แต่ยังคงระวังสงคราม

สัญญาณการขึ้นดอกเบี้ยที่บาลงของธนาคารกลางต่างๆ หนุนให้ภาพบรรยากาศการลงทุนผู้ผ่อนคลายลงต่อเนื่อง โดยวานนี้ตลาดหุ้นสหรัฐฯ ดิดตัวขึ้นแรงราว 1.7% - 2.7% ส่วนตลาดหุ้นยุโรปปิดตัวนแดนบวกราว 1.4% - 1.9% ขณะที่ BOND YIELD สหรัฐฯ 10 ปี ร่วงลงมาอยู่ที่ 4.67% ซึ่งเป็นการปรับตัวลดลงราว -25 BPS. ภายในเวลาเพียงแค่ 2 วัน (เทียบเท่ากับการปรับลดดอกเบี้ย 1 ครั้ง) ถือเป็นปัจจัยบวกต่อตลาดหุ้นเอเชีย รวมถึงไทยในวันนี้ด้วย ขณะที่ระยะถัดไปอาจเห็นภาพของดอลลาร์ที่อ่อนค่าลงได้ และน่าจะเป็นแรงหนุนให้เงินบาทแข็งค่า

ธนาคารกลางต่างๆ เริ่มเบรกขึ้นดอกเบี้ย

Date	Country	Economic index	Month	Bloomberg Target rate	Actual	Older
26 Oct 23	EU	Deposit Facility Rate*	Oct-26	4.50%	4.50%	4.50%
31 Oct 23	JP	BoJ Interest Rate Decision*	Oct-31	-0.10%	-0.10%	-0.1%
01 Nov 23	US	FOMC Rate Decision*	Nov-01	5.50%	5.50%	5.50%
02 Nov 23	UK	Bank of England Bank Rate*	Nov-02	5.25%	5.25%	5.25%
29 Nov 23	TH	BoT Benchmark Interest Rate*	Nov-29	-	-	2.50%

ที่มา: BLOOMBERG, สายงานวิจัย บล. เอเชีย พลัส

BOND YIELD สหรัฐฯ ร่วงแรง 2 ดิด



ที่มา: INVESTING, สายงานวิจัย บล. เอเชีย พลัส

อย่างไรก็ตามความเสี่ยงเชิงภูมิรัฐศาสตร์ยังเป็นปัจจัยที่ยังต้องติดตามอย่างใกล้ชิด เพราะอาจทวีความรุนแรงมากขึ้น โดยล่าสุดกลุ่มฮิซบอลเลาะห์ (อิหร่านสนับสนุนและมีฐานอยู่ในริวณตอนใต้ของเลบานอน) มีการประกาศว่าทำสงครามกับโดยตรงกับอิสราเอล หากอิสราเอลไม่หยุดรุกรานฉนวนกาซาภายในวันนี้ (3 พ.ย.) ซึ่งจะมีการกล่าวปราศรัยในเวลา 20.00 น. ตามเวลาประเทศไทย ขณะที่ความกังวลดังกล่าวส่งผลให้ราคาน้ำมันดิบ BRENT วานนี้ ดิดตัวขึ้นราว 2.6% มาอยู่เหนือ 86 เหรียญฯ

ผลตอบแทนของ COMMODITY

	Last	%Chg	%MTD	%YTD
BADI	1401	-3.98%	-3.98%	-7.52%
Newcastle Coal	128	1.19%	0.47%	-54.15%
Cotton	79.8	0.45%	-1.75%	-4.28%
Natural Gas	3.508	1.04%	-1.87%	-28.07%
กากถั่วเหลือง	426.3	-0.95%	1.09%	3.57%
ยางแท่ง	145.7	0.97%	0.48%	11.90%
Sugar	27.48	-0.11%	1.44%	53.43%
ยางแผ่น	166.8	3.60%	5.90%	9.74%
WTI	82.63	0.21%	1.99%	2.95%
ถั่วเหลือง	1328.25	1.01%	1.35%	-6.21%
Brent	86.85	2.62%	-0.64%	1.09%

ที่มา: BLOOMBERG, สายงานวิจัย บล. เอเชีย พลัส

MARKET TALK

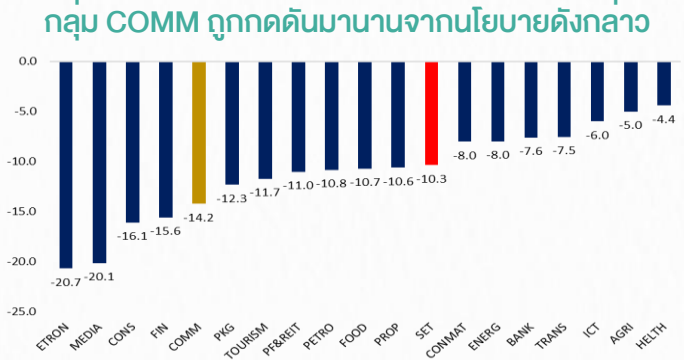
กลยุทธ์การลงทุน

สรุป เปิดเงินมีแนวโน้มไหลเข้าสู่สินทรัพย์เสี่ยงต่อเนื่อง หลังได้รับแรงหนุนจากสัญญาณการขึ้นดอกเบี้ยที่เบาลง ทำให้ BOND YIELD ปรับตัวลงแรง อย่างไรก็ตาม ยังต้องติดตามความเสี่ยงเชิงภูมิรัฐศาสตร์อย่างใกล้ชิด เพราะเตรียมประกาศทำสงครามกับอิสราเอล หากอิสราเอลไม่หยุดการรณนวกาชาภายในวันนี้

ความคืบหน้านโยบาย DIGITAL WALLET หนุนกลุ่มค้าปลีกมีเสน่ห์อีกครั้ง

ความคืบหน้าล่าสุดของนโยบาย DIGITAL WALLET คือ คณะอนุกรรมการฯ ได้หารือรายละเอียดในหลายด้านจนได้ข้อสรุปเบื้องต้น และเตรียมนำมาเสนอคณะกรรมการชุดใหญ่พิจารณาเห็นชอบในสัปดาห์หน้า ซึ่งหนึ่งในรายละเอียดของโครงการนั้นมีการเสนอเงื่อนไขว่า ผู้ที่ได้รับเงิน DIGITAL สามารถนำเงินดิจิทัลไปใช้ได้กับสินค้าตามที่ระบุไว้เท่านั้น โดยที่ไม่สามารถนำมาใช้กับ “บริการ” ต่าง ๆ ได้ ซึ่งส่วนใหญ่จะเป็นกลุ่มผู้ประกอบการอิสระ อาทิ ร้านตัดผม ร้านเสริมสวย ร้านนวด สปา ร้านซ่อมบำรุงอุปกรณ์ต่าง ๆ และบริการล้างรถ เป็นต้น ส่วนสินค้าที่คาดว่าจะสามารถใช้จ่ายเงินดิจิทัลได้นั้น รัฐบาลกำหนดรายละเอียดไว้เบื้องต้นว่า จะเน้นไปที่สินค้าในกลุ่มที่เป็นสินค้าอุปโภคบริโภค ซึ่งใช้ในชีวิตประจำวันเป็นหลัก เพื่อแบ่งเบาภาระของประชาชนจริงๆ

ดังนั้นหุ้นกลุ่มที่ได้ประโยชน์หลักๆ คงเป็นกลุ่มค้าปลีก อีกทั้งราคาหุ้นกลุ่มนี้ปรับลงมาแรงตั้งแต่ ก.ย.66-ปัจจุบัน โดยปรับตัวลงมาแล้ว -14.2% ขณะที่ SET INDEX ปรับตัวลง -10.3% โดยหุ้นเด่นกลุ่มนี้ ฝ่ายวิจัยฯ แนะนำ CPALL CPAXT CRC BJC HMPRO อีกทั้งยังได้ประโยชน์จากการเข้าสู่ช่วง HIGH SEASON ของกลุ่มนี้ เนื่องจากเข้าสู่ช่วงปลายปีที่จะมีการจับจ่ายใช้สอยมากกว่าปกติ



ที่มา: สายงานวิจัย บล. เอเชีย พลัส

อย่างไรก็ตามหากการประชุม ครม. สัปดาห์หน้า ไม่สามารถสรุปประเด็น DIGITAL WALLET ได้ ก็เป็นเรื่องของจำนวนคนได้รับสิทธิ, พื้นที่ที่สามารถใช้สิทธิได้ และเงื่อนไข

MARKET TALK

กลยุทธ์การลงทุน

ต่างๆยังไม่เรียบร้อย อาจเป็น SENTIMENT เชิงลบต่อความเชื่อมั่นของประชาชน และ นักลงทุนในตลาดหุ้นได้ โดยความคาดหวังการเติบโตทางเศรษฐกิจในปี 2567 มีโอกาส ลดลง จากปัจจุบัน สปท. คาด GDP ปี 2567 เติบโตได้ 4.4%(รวมนโยบาย DIGITAL WALLET) และสร้างแรงกดดันต่อตลาดหุ้นที่อาจคาดหวังการเติบโตลดลงได้

โดยเฉพาะหุ้นกลุ่ม DOMESTIC อาทิ ร.พ., ค้าปลีก, ท่องเที่ยว, ขนส่ง, อาหาร เป็นต้น

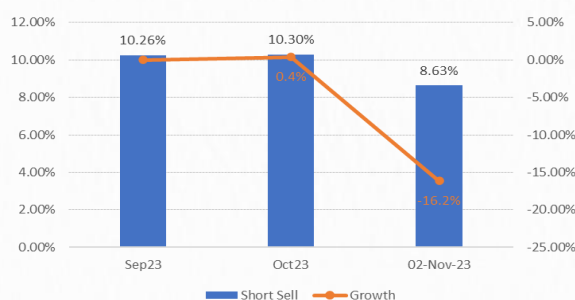
สรุป เริ่มเห็นมาตรการ DIGITAL WALLET ของรัฐบาลชัดเจนขึ้นเรื่อยๆ หนุนเศรษฐกิจ ไทยเติบโตแรงในปี 2567 ซึ่งเป็นปัจจัยหนุนต่อ FLOW ต่างชาติให้ทยอยไหลเข้าตลาด หุ้นไทย อย่างไรก็ตามหากการประชุม ครม.สัปดาห์หน้ามีความไม่ชัดเจนของนโยบาย ดังกล่าวคาดว่าจะทำให้ความเชื่อมั่นของประชาชน และนักลงทุนถูกบั่นทอนลงไปอีก อาจ กดดันหุ้นกลุ่ม ร.พ., ค้าปลีก, ท่องเที่ยว, ขนส่ง, อาหาร ไปอีกสักระยะ ซึ่งเป็นสิ่งที่นัก ลงทุนต้องพึงระวังไว้เสมอ

3 ปัจจัย หนุน SET อยู่โหมดฟื้น พร้อมหาหุ้นเด็ดเข้าขำนำซื้อ หุ้นคืน

วานนี้ SET INDEX ปรับตัวเพิ่มขึ้นแรงถึง 25.88 จุด หรือ 1.88% *ฝ่ายวิจัยฯ ประเมิน มี 3 ปัจจัยหนุนให้ SET INDEX มี MOMENTUM ฟื้นตัวต่อ*

1. ปริมาณการ SHORT SALES วานนี้ลดลงอย่างเห็นได้ชัด ซึ่งวันที่ 2 พ.ย. 66 มีสัดส่วน SHORT SALES เทียบกับมูลค่าซื้อขายทั้งหมดเพียง 8.63% เท่านั้น ลดลงอย่างมีนัยฯ เมื่อเทียบกับสัดส่วน SHORT SALES ในทั้งเดือน ต.ค. ที่ 10.3% และเดือน ก.ย. ที่ 10.26% คาดจะหนุนให้ SET มีโอกาสผันผวนน้อยลงเมื่อเทียบกับช่วง 2 เดือนที่ผ่านมา

สัดส่วน SHORT SALES เริ่มลดลง



ที่มา: SET, สายงานวิจัย นส. เอเชีย พลัส (2 พ.ย. 66)

MARKET TALK

กลยุทธ์การลงทุน

2. ตลาดหุ้นไทยย่อตัวลงมาอีกจนมีหุ้นถูกตีตลาด สังเกตได้จากมีหุ้นใน SET100 ต่ำ BOOK หรือ PBV<1 เท่า สูงถึง 35 บริษัทจาก 100 บริษัท (ณ 1 พ.ย. 66) และใน 35 บริษัทนั้นเป็นหุ้นที่มีกำไรเป็นบวกในช่วง 4 ไตรมาสที่ผ่านมาถึง 30 บริษัท

หุ้นใน SET100 มีถึง 35 บริษัทที่ PBV ต่ำ 1

No.	Symbol	Price	Market Cap (Baht)	P/E* (Times)	P/BV* (Times)	Dividend Yield (%)
1	RCL	19.2	15,912,000,000.00	1.51	0.35	36.46
2	STA	14.2	21,811,199,971.60	8.98	0.43	14.08
3	STGT	5.8	16,618,043,478.00	126.92	0.45	12.93
4	IRPC	1.92	39,234,084,952.32	N/A	0.51	3.65
5	EGCO	123	64,755,195,000.00	22.91	0.52	5.28
6	PTTGC	34.75	156,682,506,815.75	N/A	0.55	2.88
7	SIRI	1.54	25,376,388,388.14	4.05	0.56	9.05
8	BANPU	7.55	75,642,715,573.75	3.44	0.58	12.41
9	BBL	157.5	300,642,755,805.00	8.2	0.58	2.86
10	KBANK	132.5	313,935,906,072.50	8.84	0.61	3.02
11	CPF	18.5	159,307,984,122.50	44.83	0.64	4.12
12	BAM	8.85	28,603,574,355.00	12.58	0.67	6.21
13	KTB	18.7	261,352,345,375.00	7.11	0.67	3.65
14	TOP	46.5	103,873,353,819.00	17.82	0.68	7.96
15	KKP	49	41,490,804,341.00	5.92	0.69	6.63
16	RATCH	32.25	70,143,749,516.25	12.57	0.69	4.96
17	IVL	24	134,749,245,792.00	N/A	0.71	6.67
18	SCB	98	329,976,514,028.00	8.19	0.71	6.83
19	TTB	1.63	158,275,425,402.51	9.64	0.71	4.46
20	STEC	8.5	12,963,405,590.00	16.68	0.72	3.53
21	SPALI	18.4	35,936,194,152.00	4.67	0.74	7.88
22	TCAP	50	52,430,195,350.00	9.09	0.77	6.2
23	PSL	8.45	13,176,016,233.90	5.83	0.78	20.71
24	TU	13.4	62,378,778,126.40	10.26	0.78	5.55
25	VGI	1.96	21,941,258,545.36	N/A	0.8	4.08
26	BCP	38.75	53,355,772,333.75	8.69	0.83	5.74
27	SPRC	7.35	31,868,880,618.75	N/A	0.83	15.1
28	PTT	33	942,578,876,250.00	12.62	0.86	6.06
29	BCPG	8.95	26,812,046,084.05	16.25	0.87	3.9
30	BLA	22.9	39,103,261,400.00	14.13	0.87	2.62
31	AP	10.6	33,346,534,647.00	5.96	0.88	6.13
32	SCC	287	344,400,000,000.00	12.66	0.9	2.79
33	SIWD	11.2	20,283,427,427.20	34.67	0.92	3.92
34	ACE	1.43	14,551,679,942.80	12.35	0.98	N/A
35	CKP	3.06	24,875,911,150.74	17.38	0.98	2.78

ที่มา: SET, สายงานวิจัย บล. เอเชีย พลัส (1 พ.ย. 66)

3. เริ่มเห็นการประกาศโครงการซื้อหุ้นคืน รวมถึงทยอยใช้สิทธิซื้อหุ้นคืน โดยในช่วง 1 เดือนที่ผ่านมา มีบริษัทประกาศซื้อหุ้นคืน คือ MAJOR, GUNKUL, SMT (ประกาศวานนี้) และเห็นทยอยใช้สิทธิซื้อหุ้นคืนพยุราคาหุ้น คือ MAJOR, WP, III, SMD, NV, TACC, GENCO เป็นต้น

เริ่มเห็นการทยอยประกาศโครงการซื้อหุ้นคืน

MAJOR 9/10/23

ประกาศโครงการซื้อหุ้นคืน

จำนวนหุ้น: 13,950,000

ราคาเฉลี่ย: 14.31

GUNKUL 31/10/23

ประกาศโครงการซื้อหุ้นคืน

จำนวนหุ้น: 6,481,900

ราคาเฉลี่ย: 4.02

SMT 02/11/23

ประกาศโครงการซื้อหุ้นคืน

จำนวนหุ้น: 1,177,100

ราคาเฉลี่ย: 4.73

ที่มา: SET, สายงานวิจัย บล. เอเชีย พลัส

เริ่มเห็นใช้สิทธิทยอยซื้อหุ้นคืนในเดือน ต.ค.

Stock	Repurchase			Last Price	Diff
	Total Value	No. of shares	Avg. Price		
MAJOR	199,620,370	13,950,000	14.31	15.2	0.89
WP	26,060,372	6,481,900	4.02	4.3	0.28
III	11,212,000	1,000,000	11.21	10.6	(0.61)
SMD	5,569,338	1,177,100	4.73	4.72	(0.01)
NV	3,575,267	1,499,100	2.38	1.91	(0.47)
TACC	2,650,268	600,000	4.42	4.34	(0.08)
GENCO	1,871,042	3,490,000	0.54	0.52	(0.02)

ที่มา: SET, สายงานวิจัย บล. เอเชีย พลัส

MARKET TALK

กลยุทธ์การลงทุน

ทั้งหมดทั้งมวลที่กล่าวมา ทั้ง VALUATION ของตลาดที่ถูกมากแล้ว ปริมาณการ SHORT SALES ที่ลดลง และบริษัททยอยประกาศซื้อหุ้นคืน น่าจะช่วยหนุนให้ SET INDEX มี MOMENTUM ยับขึ้นต่อได้

ขณะที่ผ่านวิจัยฯ ลองค้นหา “บริษัทขนาดใหญ่ไทยเข้าข่ายนำซื้อหุ้นคืน” ผ่านการตั้งเงื่อนไขต่างๆ ดังนี้

1. มีเงินสดเยอะ สามารถแบ่งมาซื้อหุ้นคืนได้
2. เป็นหุ้นที่ย่อตัวลงมาในปี
3. มี FREE FLOAT สูง (>40%) ไม่กดดันสภาพคล่องที่ลดลงหลังซื้อหุ้นคืน
4. มี PBV < 1 ราคาหุ้นลงมาต่ำกว่ามูลค่าทางบัญชี
5. ผลประกอบการบริษัทยังมีกำไรในปีที่ผ่านมา

ได้ผลลัพธ์ “บริษัทขนาดใหญ่เข้าข่ายนำซื้อหุ้นคืน” คือ AP, EGCO, RATCH, SCC, SPALI, STEC, TU ซึ่งหุ้นดังกล่าวถือว่าย่อตัวลงมาจนมี VALUATION น่าสนใจ พร้อมกับสถานะทางการเงินแข็งแกร่ง น่าทยอยสะสม หวังราคาหุ้นกลับมา OUTPERFORM ตลาดในระยะถัดไป

บริษัทไทยเข้าข่ายนำซื้อหุ้นคืน

Condition:	<0	>40%	>0	<1	<1.5	>0
Symbol	%YTD	% Free Float (01/11/2023)	Net Profit (M.Baht) (Yearly/2022)	P/BV (01/11/20 23)	D/E Ratio (Q2/2023)	Cash Flow (M.Baht) (Q2/2023)
AP	-4.3%	70.04	5,877	0.88	1.10	2,708
EGCO	-27.0%	44.73	2,683	0.52	1.11	36,187
RATCH	-24.0%	49.71	5,782	0.69	1.08	33,519
SCC	-14.9%	66.23	21,382	0.90	1.05	51,631
SPALI	-23.9%	63.77	8,173	0.74	0.72	3,566
STEC	-36.0%	65.73	857	0.72	1.49	3,350
TU	-20.1%	69.88	7,138	0.78	1.19	10,294

ที่มา: SET, รายงานวิจัย บอ. เอเชีย พลัส

ANTI-CORRUPTION PROGRESS INDICATOR

คำอธิบายผลการประเมินแต่ละระดับ

ระดับที่ 1 มีนโยบาย (COMMITTED)

มีคำมั่นหรือทัศนคติในการดำเนินการดำเนินธุรกิจที่จะไม่มีส่วนเกี่ยวข้องกับการทุจริตและการดูแลให้บริษัทปฏิบัติตามให้เป็นไปตามกฎหมายที่เกี่ยวข้อง

ระดับที่ 2 ประกาศเจตนารมณ์ (DECLARED)

มีการประกาศเจตนารมณ์เข้าเป็นแนวร่วมปฏิบัติของภาคเอกชนไทยในการต่อต้านการทุจริต (CAC) หรือโครงการต่อต้านการทุจริตที่กำหนดให้องค์กรต้องมีกระบวนการในทำนองเดียวกัน

ระดับที่ 3 มีมาตรการป้องกัน (ESTABLISHED)

มีมาตรการป้องกัน การประเมินความเสี่ยง การสื่อสารและฝึกอบรมแก่พนักงาน รวมทั้งการดูแลให้มีการดำเนินการและการทบทวนความเหมาะสมของมาตรการอย่างสม่ำเสมอ

ระดับที่ 4 ได้รับการรับรอง (CERTIFIED)

มีการสอบทานจากคณะกรรมการตรวจสอบหรือผู้สอบบัญชีที่สำนักงาน ก.ล.ต. ให้ความเห็นชอบ และได้รับการรับรองหรือผ่านการตรวจสอบเพื่อความเชื่อมั่นอย่างเป็นทางการจากหน่วยงานภายนอก (เช่น CAC)

ระดับที่ 5 ขยายผลผู้ที่เกี่ยวข้อง (EXTENDED)

มีการขยายผลการดำเนินนโยบายต่อต้านการทุจริตสู่ผู้ที่เกี่ยวข้องในห่วงโซ่อุปทาน และการเปิดเผยข้อมูลเกี่ยวกับกรณีการทุจริตที่เกิดขึ้น

เปิดเผยบ้างแต่ไม่มีนโยบายที่ชัดเจน

ไม่เปิดเผยหรือไม่มีนโยบาย

CG SCORE: การจัดอันดับบรรษัทภิบาล

คำอธิบายผลการประเมินแต่ละระดับ

ระดับคะแนน 5 (90-100) : ดีเลิศ 

ระดับคะแนน 4 (80-89) : ดีมาก 

ระดับคะแนน 3 (70-79) : ดี 

NR. : ไม่ปรากฏชื่อในรายงาน CGR

"DISCLAIMER: การเปิดเผย (ก) ผลสำรวจในเรื่องการกำกับดูแลกิจการ (CORPORATE GOVERNANCE REPORT) ที่จัดทำโดยสมาคมส่งเสริมสถาบันกรรมการบริษัทไทย (IOD) และ (ข) ผลการประเมินดัชนีชี้วัดความคืบหน้าการป้องกันการมีส่วนเกี่ยวข้องกับการทุจริตคอร์รัปชัน (ANTI-CORRUPTION PROGRESS INDICATORS) ที่จัดทำโดยสถาบันที่เกี่ยวข้อง ซึ่งมีการเปิดเผยโดยสำนักงานคณะกรรมการกำกับหลักทรัพย์และตลาดหลักทรัพย์นี้ เป็นการสำรวจและประเมินโดยสมาคมหรือสถาบันที่เกี่ยวข้องจากข้อมูลที่ได้รับจากบริษัทจดทะเบียนตามต้นบริษัทจดทะเบียนได้ระบุใน (ก) แบบแสดงข้อมูลตามหลักเกณฑ์ CORPORATE GOVERNANCE REPORT OF THAI LISTED COMPANIES (CGR) ประจำปี และ (ข) แบบแสดงข้อมูลเพื่อการประเมิน ANTI-CORRUPTION ซึ่งได้อ้างอิงข้อมูลมาจากแบบแสดงรายการข้อมูลประจำปี (แบบ 56-1) รายงานประจำปี (แบบ 56-2) หรือในเอกสารและหรือรายงานอื่นที่เกี่ยวข้องของบริษัทจดทะเบียนนั้น แล้วแต่กรณี โดยเป็นการสำรวจและประเมินจากข้อมูลของบริษัทจดทะเบียนที่มีการเปิดเผยต่อสาธารณะ และเป็นข้อมูลที่ผู้ลงทุนทั่วไปสามารถเข้าถึงได้ และเป็นการดำเนินการตามนโยบายของสำนักงานคณะกรรมการกำกับหลักทรัพย์และตลาดหลักทรัพย์

ทั้งนี้ ผลการสำรวจหรือผลการประเมินดังกล่าวเป็นการนำเสนอในมุมมองของ IOD หรือสถาบันที่เกี่ยวข้องซึ่งเป็นบุคคลภายนอก โดยมิได้มีการประเมินการปฏิบัติตามของบรรษัทจดทะเบียนในตลาดหลักทรัพย์แห่งประเทศไทย และมีได้ข้อมูลภายในเพื่อการประเมินแต่อย่างใด

เนื่องจากผลสำรวจหรือผลการประเมินดังกล่าวเป็นเพียงผลสำรวจหรือผลการประเมิน ณ วันที่ปรากฏในผลสำรวจหรือผลการประเมินเท่านั้น ดังนั้น ผลสำรวจหรือผลการประเมินจึงอาจเปลี่ยนแปลงได้ภายหลังวันดังกล่าว หรือเมื่อข้อมูลที่เกี่ยวข้องมีการเปลี่ยนแปลง ทั้งนี้ บริษัทหลักทรัพย์ [มี] มิได้ยืนยัน ตรวจสอบ หรือรับรองความถูกต้องครบถ้วนของผลสำรวจหรือผลการประเมินดังกล่าวแต่อย่างใด"

CG SCORE: การจัดอันดับบริษัทมหาชน



AAV	ASP	BKI	COMAN	EE	GRAMMY	JTS	MAJOR	NVD	PRG	SABINA	SENX	STA	THIP	TSTE	WHA
ADVANC	ASW	BOL	COTTO	EGCO	GULF	K	MALEE	NYT	PRM	SAMART	SGF	STEC	THRE	TSST	WHAUP
AF	AUCT	BPP	CPALL	EPG	GUNKUL	KBANK	MBK	OR	PSH	SAMTEL	SHR	STGT	THREL	TTA	WICE
AH	AWC	BRR	CPAXT	ETC	HANA	KCE	MC	ORI	PSL	SAT	SICT	STI	TIPCO	TTB	WINNER
AIRA	AYUD	BTS	CPF	ETE	HARN	KEX	MCOT	OSP	PTG	SBNEXT	SIRI	SUN	TISCO	TTCL	XPG
AJ	BAFS	BTW	CPI	FN	HENG	KGI	METCO	OTO	PTT	SC	SIS	SUSCO	TK	TTW	ZEN
AKP	BAM	BWG	CPN	FNS	HMPRO	KKP	MFEC	PAP	PTTEP	SCB	SITHAI	SUTHA	TKN	TU	
AKR	BANPU	CENTEL	CRS	FPI	ICC	KSL	MINT	PCSGH	PTTGC	SCC	SJWD	SVI	TKS	TVDH	
ALLA	BAY	CFRESH	CSS	FPT	ICHI	KTB	MONO	PDG	PYLON	SCCC	SMPC	SYMC	TKT	TVO	
ALT	BBIK	CGH	DDD	FSMART	III	KTC	MOONG	PDJ	Q-CON	SCG	SNC	SYNTEC	TMILL	TWPC	
AMA	BBL	CHEWA	DELTA	FVC	ILINK	LALIN	MSC	PG	QH	SCGP	SONIC	TACC	TMT	UAC	
AMARIN	BCP	CHO	DEMCO	GC	ILM	LANNA	MST	PHOL	QTC	SCM	SORKON	TASCO	TNDT	UBIS	
AMATA	BCPG	CIMBT	DOHOME	GEL	IND	LHFG	MTC	PLANB	RABBIT	SCN	SPALI	TCAP	TNITY	UPOIC	
AMATAV	BDMS	CK	DRT	GFPT	INTUCH	LIT	MVP	PLANET	RATCH	SDC	SPI	TEAMG	TOA	UV	
ANAN	BEM	CKP	DUSIT	GGC	IP	LOXLEY	NCL	PLAT	RBF	SEAFKO	SPRC	TFMAMA	TOP	VCOM	
AOT	BEYOND	CM	EA	GLAND	IRC	LPN	NEP	PORT	RS	SEAOIL	SPVI	THANA	TPBI	VGI	
AP	BGC	CNT	EASTW	GLOBAL	IRPC	LRH	NER	PPS	S	SE-ED	SSC	THANI	TPM	VIH	
APURE	BGRIM	COLOR	ECF	GPI	ITEL	LST	NKI	PR9	S&J	SELIC	SSSC	THCOM	TRC	WACOAL	
ARIP	BIZ	COM7	ECL	GPSC	IVL	MACO	NOBLE	PREB	SAAM	SENA	SST	THG	TSC	WAVE	



2S	ARROW	BJCHI	CPL	ESTAR	IMH	KK	MICRO	OCC	PRIN	SABUY	SKR	STPI	TMC	TSE	WINMED
7UP	AS	BLA	CPW	FE	INET	KOOL	MILL	OGC	PRINC	SAK	SKY	SUC	TMD	TURTLE	WORK
ABM	ASAP	BR	CRANE	FLOYD	INGRS	KTIS	MITSIB	ONEE	PROEN	SALEE	SLP	SVOA	TMI	TVT	WP
ACE	ASEFA	BRI	CRD	FORTH	INSET	KUMWEL	MK	PACO	PROS	SAMCO	SMART	SVT	TNL	TWP	XO
ACG	ASIA	BROOK	CSC	FTE	INSURE	KUN	MODERN	PATO	PROUD	SANKO	SMD	SWC	TNP	UBE	YUASA
ADB	ASIAN	BSM	CSP	GBX	IRCP	KWC	MTI	PB	PSG	SAPPE	SMIT	SYNEX	TNR	UEC	ZIGA
ADD	ASIMAR	BYD	CV	GCAP	IT	KWM	NATION	PICO	PSTC	SAWAD	SMT	TAE	TOG	UKEM	
AEONTS	ASK	CBG	CWT	GENCO	ITD	L&E	NCAP	PIMO	PT	SCAP	SNNP	TAKUNI	TPA	UMI	
AGE	ASN	CEN	DCC	GJS	J	LDC	NGH	PIN	PTC	SCI	SNP	TCC	TPAC	UOBKH	
AHC	ATP30	CHARAN	DHOUSE	GTB	JAS	LEO	NDR	PJW	QLT	SCP	SO	TCMC	TPCS	UP	
AIE	B	CHAYO	DITTO	GYT	JCK	LH	NETBAY	PL	RCL	SE	SPA	TFG	TIPL	UPF	
AIT	BA	CHG	DMT	HEALTH	JCKH	LHK	NEX	PLE	RICHY	SECURE	SPC	TFI	TPIPP	UTP	
ALUCON	BC	CHOTI	DOD	HPT	JMT	M	NNCL	PM	RJH	SFLEX	SPCG	TFM	TPLAS	VIBHA	
AMANAH	BCH	CHOW	DPAIN	HTC	JR	MATCH	NOVA	PMTA	ROJNA	SFT	SR	TGH	TPS	VL	
AMR	BE8	CI	DV8	HUMAN	KBS	MBAX	NPK	PPP	RPC	SGP	SRICHA	TIDLOR	TOR	VPO	
APCO	BEC	CIG	EASON	HYDRO	KCAR	MEGA	NRF	PPPM	RT	SIAM	SSF	TIGER	TRITN	VRANDA	
APCS	BH	CITY	EFORL	ICN	KGEM	META	NTV	PRAPAT	RWI	SINGER	SSP	TIPH	TRT	WGE	
AQUA	BIG	CIVIL	ERW	IFS	KIAT	MFC	NUSA	PRECHA	S11	SKE	STANLY	TITLE	TRU	WIJK	
ARIN	BJC	CMC	ESSO	IIG	KISS	MGT	NWR	PRIME	SA	SKN	STC	TM	TRV	WIN	



A	AU	BTNC	CPT	EVER	GTV	JUBILE	M-CHAI	NEWS	PPM	RSP	STARK	TKC	TYCN	YGG	
A5	B52	CAZ	CSR	F&D	HL	KASET	MCS	NFC	PRAKIT	SIMAT	STECH	TNH	UMS	ZAA	
A1	BEAUTY	CCP	CTW	FMT	HTECH	KCM	MDX	NSL	PTECH	SISB	SUPER	TNFC	UNIO		
AKS	BGT	CGD	D	GIFT	IHL	KWI	MENA	NV	PTL	SK	TC	TOPP	UREKA		
ALL	BLAND	CMAN	DCON	GLOCON	INOX	KYE	MJD	PAF	RAM	SOLAR	TCJ	TPCH	VARO		
ALPHAX	BM	CMO	EKH	GLOXY	JAK	LEE	MORE	PEACE	ROCK	SPACK	TEAM	TPOLY	W		
AMC	BROCK	CMR	EMC	GREEN	JMART	LPH	MUD	PF	RP	SPG	THE	TRUBB	WFX		
APP	BSBM	CPANEL	EP	GSC	JSP	MATI	NC	PK	RPH	SQ	THMUI	TTI	WPH		

ANTI-CORRUPTION PROGRESS INDICATOR มี 2 กลุ่ม

ได้รับการรับรอง

2S	AWC	BSBM	CPN	FPI	ICC	KCC	MCOT	OGC	PR9	RATCH	SGC	SST	THREL	TSI	WHAUP
7UP	AYUD	BTS	CPW	FPT	ICHI	KCE	META	OR	PREB	RML	SGP	STA	TIDLOR	TSTE	WICE
AAI	B	BWG	CRS	FSMART	IFS	KGEM	MFC	ORI	PRG	RS	SINGER	STGT	TIPCO	TSST	WIJK
ADVANC	BAFS	CEN	CSC	FTE	III	KGI	MFEC	PAP	PRINC	RWI	SIRI	STOWER	TISCO	TTA	XO
AF	BAM	CENTEL	DCC	GBX	ILINK	KKP	MILL	PATO	PRM	S&J	SITHAI	SUSCO	TKS	TTB	YUASA
AH	BANPU	CFRESH	DELTA	GC	ILM	KSL	MINT	PB	PROS	SAAM	SKR	SVI	TKT	TTCL	ZEN
A1	BAY	CGH	DEMCO	GCAP	INET	KTB	MONO	PCSGH	PSH	SABINA	SMIT	SYMC	TMD	TU	ZIGA
AIE	BBL	CHEWA	DIMET	GEL	INOX	KTC	MOONG	PDG	PSL	SAK	SMK	SYNTEC	TMILL	TVDH	
AIRA	BCH	CHOTI	DRT	GFPT	INSURE	L&E	MSC	PDJ	PSTC	SAPPE	SMPC	TAE	TMT	TVO	
AJ	BCP	CHOW	DUSIT	GGC	INTUCH	LANNA	MST	PG	PT	SAT	SNC	TAKUNI	TNITY	TWPC	
AKP	BCPG	CIG	EA	GJS	IRPC	LHFG	MTC	PHOL	PTECH	SC	SNP	TASCO	TNL	UBE	
AMA	BE8	CIMBT	EASTW	GPI	ITEL	LHK	MTI	PIMO	PTG	SCC	SORKON	TCAP	TNP	UBIS	
AMANAH	BEC	CM	ECF	GPSC	IVL	LPN	NATION	PK	PTT	SCCC	SPACK	TCMC	TNR	UEC	
AMATA	BEYOND	CMC	EGCO	GSTEEL	JAS	LRH	NCAP	PL	PTTEP	SCG	SPALI	TFG	TOG	UKEM	
AMATAV	BGC	COM7	EP	GULF	JKN	M	NEP	PLANB	PTTGC	SCGP	SPC	TFI	TOP	UOBKH	
AP	BGRIM	COTTO	EPG	GUNKUL	JR	MAJOR	NKI	PLANET	PYLON	SCM	SPI	TFMAMA	TOPP	UV	
APCS	BKI	CPALL	ERW	HANA	JTS	MALEE	NOBLE	PLAT	Q-CON	SCN	SPRC	TGH	TPA	VCOM	
AS	BLA	CPAXT	ESTAR	HARN	KASET	MATCH	NOK	PM	QH	SEAOIL	SRICHA	THANI	TPCS	VGI	
ASIAN	BPP	CPF	ETC	HENG	KBANK	MBAX	NRF	PPP	QLT	SE-ED	SSF	THCOM	TRT	VIH	
ASK	BROOK	CPI	ETE	HMPRO	KBS	MBK	NWR	PPPM	QTC	SELIC	SSP	THIP	TRU	WACOAL	
ASP	BRR	CPL	FNS	HTC	KCAR	MC	OCC	PPS	RABBIT	SENA	SSSC	THRE	TSC	WHA	

ประกาศเจตนา

ACE	BRI	CBG	DMT	GLOBAL	J	LH	MODERN	POLY	PRTR	SANKO	SKE	SVT	TIPH	TRUE	WIN
ADB	BTG	CI	DOHOME	GREEN	JMART	MEGA	NER	POS	RBF	SENK	SM	TBN	TKN	VARO	WPH
ASW	BYD	CV	EKH	ICN	JMT	MENA	OSP	PRIME	RT	SFLEX	SUPER	TEGH	TPLAS	VIBHA	XPG
BBGI	CAZ	DEXON	EVER	ITC	LEO	MITSIB	OTO	PROEN	SA	SIS	SVOA	TGE	TQM	W	