

# WORLD OF TECHNICAL

## กลยุทธ์ลงทุนทางเทคนิค



### SET INDEX



แนวรับ: 1405/1397 จุด      แนวต้าน: 1420-1424 จุด

🕒 17 พฤศจิกายน 2566

#### ประเด็นวิเคราะห์:

- ภาพรายเดือนฟื้นแบบ Double Bottoms โดยจะยืนยันรอบ Turnaround เมื่อทะลุ 1420 จุด เป้าหมาย 1435-1445 จุด
- วันนี้ท้ายสัปดาห์คาดแกว่งออกข้าง ติดแนวต้าน 1420 จุด และมีโอกาสย่อสลับลงสู่แนวรับแรก 1405-1408 จุด ขณะที่เงินบาทมีโอกาสหวั่นอ่อนค่า หลังแจ้งค่าติด 35 บาท/ดอลลาร์ คาด Flow ยังไม่เข้าตลาดหุ้นไทยเต็มที่

#### สรุป:

- เน้น Trading จนกว่าจะพ้น 1420 จุด

#### Technical signal: ซื้อ

#### ประเด็นวิเคราะห์:

- SAT แนวโน้มขาลง ภายใต้เส้นกด Downtrend (ใต้เส้น EMA 75 วัน) สั้นๆ เริ่มทำฐานได้ชัดเจนตามแนวแกว่งเทียน Bullish หากผ่าน 18.20 บาท จะเป็นสัญญาณยืนยันการเปิด Upside
- RSI เหนือ 50 บ่งชี้การเข้าสู่ระดับ Bullish Zone

#### คำแนะนำ:

- รับบริจวน 17.90 บาท เป้าทำกำไร 19.00 บาท Cut Loss เมื่อแตะที่ 17.50 บาท

#### Technical signal: ซื้อ

- SPA ภาพใหญ่ แนวโน้มขาขึ้นตามกรอบ Uptrend สั้นๆ คาดผ่านการพัก Consolidate จาก Breakout (Sideway Down) เหนือเส้น EMA 75 วัน แนะนำสะสมเพื่อคาดหวังรอบกลับตัว มีโอกาสทดสอบแนวต้านที่ 13.20 บาท
- RSI เหนือ 50 บ่งชี้การเข้าสู่ระดับ Bullish Zone

#### คำแนะนำ:

- รับบริจวน 12.40 บาท เป้าทำกำไร 13.20 บาท Cut Loss เมื่อแตะที่ 12.00 บาท

### SAT



แนวรับ: 17.90 บาท      แนวต้าน: 19.00 บาท

### SPA



แนวรับ: 12.40 บาท      แนวต้าน: 13.20 บาท

ข้อมูลในเอกสารฉบับนี้ รวบรวมมาจากแหล่งข้อมูลที่เชื่อถือได้ อย่างไรก็ดี บริษัทหลักทรัพย์ เอเชีย พลัส จำกัด ไม่สามารถที่จะยืนยันหรือรับรองความถูกต้องของข้อมูลเหล่านี้ได้  
 ไม้ว่าประการใดๆ บทวิเคราะห์ในเอกสารนี้ จัดทำขึ้นโดยอ้างอิงหลักเกณฑ์ทางวิชาการเกี่ยวกับหลักการวิเคราะห์ และมิได้เป็นการชี้นำ หรือเสนอแนะให้ซื้อหรือขายหลักทรัพย์ใดๆ  
 การตัดสินใจซื้อหรือขายหลักทรัพย์ใดๆ ของผู้อ่าน ไม่ว่าจะเกิดจากการอ่านบทความในเอกสารนี้หรือไม่ก็ตาม ล้วนเป็นผลจากการใช้วิจารณญาณของผู้อ่าน โดยไม่มีส่วน  
 เกี่ยวข้องหรือพัวพันใดๆ กับ บริษัทหลักทรัพย์ เอเชีย พลัส จำกัด ไม่ว่ากรณีใด

# WORLD OF TECHNICAL

## กลยุทธ์ลงทุนทางเทคนิค



### ASPS TECHNICAL PORTFOLIO

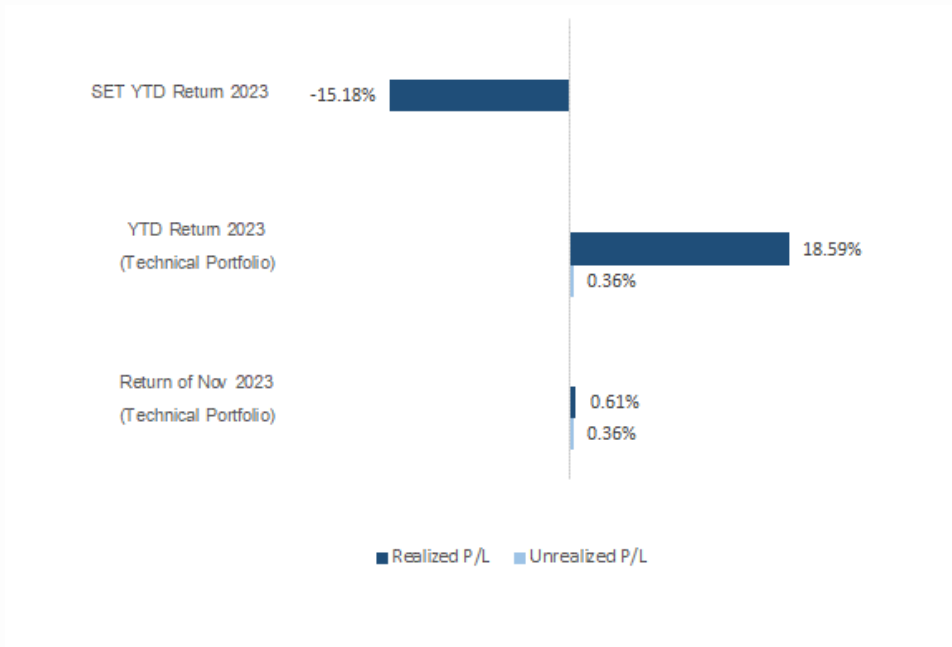
Date	Stock	Target	Cut	Price		Return	Weight	Action
		Price	Loss/	Start	Close	%		
<b>TECHNICAL BUY SIGNAL</b>								
17-Nov-23	SAT	19.00	17.50	N.A.	17.90	N.A.	7.50%	รับบริเวณ 17.90 บาท
17-Nov-23	SPA	13.20	12.00	N.A.	12.50	N.A.	7.50%	รับบริเวณ 12.40 บาท
16-Nov-23	AAI	4.10	3.64	3.76	3.74	-0.53%	7.50%	เปิดสถานะได้ที่ 3.76 บาท
16-Nov-23	IVL	27.25	24.40	25.00	25.50	2.00%	7.50%	เปิดสถานะได้ที่ 25.00 บาท
16-Nov-23	GFPT	11.30	10.00	10.30	10.50	1.94%	7.50%	เปิดสถานะได้ที่ 10.30 บาท
16-Nov-23	INSET	2.14	1.94	1.99	2.02	1.51%	7.50%	เปิดสถานะได้ที่ 1.99 บาท
15-Nov-23	SPALI	19.00	17.80	18.20	17.90	-1.65%	7.50%	ปิดตัดขาดทุน
15-Nov-23	CPALL	61.25	55.75	57.00	57.25	0.44%	7.50%	เปิดสถานะได้ที่ 57.00 บาท
15-Nov-23	PLANB	8.55	7.85	8.05	8.15	1.24%	7.50%	เปิดสถานะได้ที่ 8.05 บาท
15-Nov-23	KTC	50.00	46.50	47.50	47.25	-0.53%	7.50%	เปิดสถานะได้ที่ 47.50 บาท
14-Nov-23	PTTGC	39.00	35.50	36.25	38.50	6.21%	7.50%	ปิดสถานะ*
14-Nov-23	OR	19.30	18.00	N.A.	19.80	N.A.	7.50%	ปิดสถานะ*
<b>TECHNICAL SELL SIGNAL</b>								

\*หมายเหตุ: หากราคาไม่ถึงเป้าหมายที่กำหนดภายใน 3 วัน แนะนำปิดสถานะเพื่อลดความเสี่ยง

\*\*ปรับกลยุทธ์: เปลี่ยนจุดเข้าซื้อหรือจุดขาย

ที่มา: สายงานวิจัย บล. เอเชีย พลัส

### ACCUMULATED RETURN OF TECHNICAL PORTFOLIO



ที่มา: สายงานวิจัย บล. เอเชีย พลัส

# WORLD OF TECHNICAL

## กลยุทธ์ลงทุนทางเทคนิค



### SET50 Index Futures



แนวรับ : 867-872 จุด

แนวต้าน : 885-887 จุด

### Single Stock Futures



แนวรับ : 14.00 บาท

แนวต้าน : 14.80 บาท

### Gold Online Futures



แนวรับ : \$1970/\$1950

แนวต้าน : \$1990-\$2000

### S50Z23 : LONG

ประเด็นวิเคราะห์:

- Fund Flow พลิกกลับมา Short สุทธิ 14,527 สัญญา (สถานะ-ค่อนข้าง Swing โดยเร่งกลับมา ปิด Long Z23 และ H24 )
- รายเดือนฟื้นเร็วแบบ Double Bottoms เป้าหมายหลัก 890-895 จุด แต่ยังคงวันนี้ท้ายสัปดาห์ติดแรงขายราย ชม. ช่วง 885-887 จุด และคงโอกาสชะลอช่วงแนวรับ 867-872 จุด

คำแนะนำ:

- ถือ Short ต้นทุน 878-882 จุด รอปิดทำกำไรช่วงย่อลงสู่ 867-872 จุด **ทะลุ 887 จุด Cut Loss**

### TU23 : LONG

ประเด็นวิเคราะห์:

- กลับตัว Inverse Head & Shoulders อยู่ในช่วงทดสอบ Neck Line ที่ 14.40 บาท หากผ่านได้ จะเป็นการยืนยันรอบ Reversal ไปที่ 14.80 บาท

- MACD เหนือศูนย์ สะท้อนโมเมนตัมบวก

คำแนะนำ:

- ถือสถานะ Long TU23 ที่ 14.03 บาท รอทำกำไร 14.80 บาท **Cut 0.20 บาทจากทุน**

### GOZ23 : LONG

ประเด็นวิเคราะห์:

- Bond Yield สหรัฐฯ ปรับลง สะท้อน FED ยุติวงจรมอบเงินกู้ โดย พ.ค. ปีหน้า มีโอกาสสูงขึ้นที่ FED จะปรับลดดอกเบี้ยลงสู่ 5-5.25% ทำให้ราคาทองคำมีแรงเก็งกำไร ทุกรอบที่ดอกเบี้ยลด จะเป็นบวกต่อทอง เพราะทองคำไม่มีผลตอบแทนในรูปดอกเบี้ย

- แนวโน้มราคาทองคำตลาด COMEX ททยอยฟื้น มีแนวต้านย่อย \$1990 และกรอบบน \$2000-\$2020 คาดว่าเมื่อทดสอบจะเผชิญแรงขาย

คำแนะนำ:

- พอร์ตว่างเฝ้าเปิด Long ยกแนวรอสูงขึ้นมาอยู่ที่ \$1977-\$1980 เป้าหมายปิดทำกำไร \$2000-\$2010 **Cut Loss เมื่อหลุด \$1970**

# WORLD OF TECHNICAL

## กลยุทธ์ลงทุนทางเทคนิค



### สถานะนักลงทุน

SET50 Futures Long(Short) Position : Contract	Accumulated Long(Short)			Accumulated Long(Short)		
	Long	Short	Net	2 Days	1 Weeks	1 Months
Institution	26,394	21,467	4,927	-12,890	-9,156	11,040
Foreign	70,404	84,931	-14,527	34,751	27,129	22,850
Retail	89,233	79,633	9,600	-21,861	-17,973	-33,690

Single Stock Futures Long(Short) Position : Contract	Accumulated Long(Short)			Accumulated Long(Short)		
	Long	Short	Net	2 Days	1 Weeks	1 Months
Institution	54,180	32,188	21,992	22,556	15,214	33,157
Foreign	4,093	7,364	-3,271	2,303	7,456	13,391
Retail	37,423	56,144	-18,721	-24,859	-22,670	-46,548

ที่มา: สายงานวิจัย บล. เอเชีย พลัส (MTD 17 ต.ค. -16 พ.ย. 66)

### Top 5 Most Active Value (BLOCK TRADE)

Stock	Value	Resistance	Support
1 PTT	1,886,379,250	36.00	33.75
2 BBL	1,832,842,950	156.00	150.00
3 SAWAD	1,563,678,925	46.50	40.00
4 BDMS	1,309,236,625	27.50	25.75
5 HANA	1,120,113,700	51.50	43.00

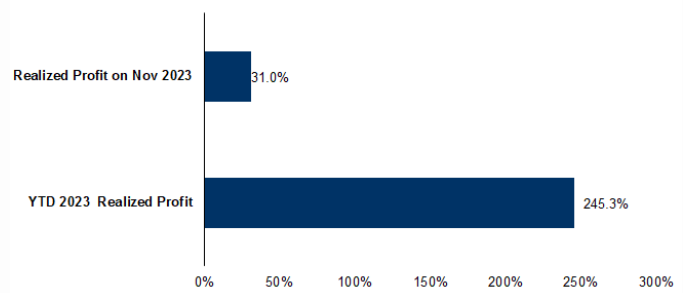
ที่มา: สายงานวิจัย บล. เอเชีย พลัส

### Top 20 Most Active Volume

Future	Settle Price	Basis	Vol	OI	OI Change	Leverage	Resistance	Support
1 JAS23	2.19	6	20,003	157,746	11,482	12.42	2.22	1.95
2 BANPU23	8.18	8	8,203	49,935	456	13.30	8.22	8.04
3 CH2Z23	3.03	3.02	7,530	3,622	1,534	6.44	3.04	2.85
4 WINA23	5.01	18.4	4,562	13,586	925	19.63	5.04	4.73
5 BEM23	8.03	8.15	3,138	13,485	-	556	7.02	8.04
6 IRPC23	2.06	34.5	3,087	17,462	-	488	9.21	2.10
7 SCB23	99.49	18.6	2,358	5,251	1,112	7.99	99.45	96.47
8 EAZ23	46.28	5.05	2,230	9,203	-	149	9.28	48.04
9 BGRIM23	24.78	8.25	2,115	3,988	557	-	25.15	24.40
10 PTTZ23	34.24	1.59	2,102	3,584	-	400	34.28	34.30
11 PLANB23	8.34	7.35	2,101	12,255	494	7.88	8.45	8.15
12 CPAL23	57.4	7.65	1,673	7,542	138	13.64	57.69	56.80
13 GPSC23	46.75	3.88	1,650	3,691	114	6.61	47.04	46.50
14 THCOM23	12.38	14.7	1,619	1,354	9	6.92	12.27	11.64
15 SIRI23	1.67	7.75	1,560	19,074	1	14.76	1.68	1.65
16 AWCC23	3.64	8.1	1,541	11,466	-	705	16.03	3.67
17 SAWAD23	47	218	1,481	9,501	77	13.97	47.72	43.27
18 KTRZ23	18.46	15.5	1,377	12,030	251	3.97	18.51	18.44
19 GULF23	45.8	15.3	1,226	13,154	540	16.71	46.67	45.80
20 BBLZ23	152.8	221	1,220	4,287	41	18.21	153.30	150.89

ที่มา: สายงานวิจัย บล. เอเชีย พลัส

### TRACKING PERFORMANCE



หมายเหตุ การคำนวณผลตอบแทนจะใช้ราคาเปิดในวันแนะนำเป็นต้นทุน เทียบกับราคาปิดล่าสุด เป็นผลตอบแทนสะสมจนกว่าจะถึงวันที่ฝ่ายวิจัยแนะนำให้ปิดสถานะ: ทำกำไร/ตัดขาดทุน

ที่มา: สายงานวิจัย บล. เอเชีย พลัส

### ภาพรวมการซื้อขาย SET50 Index

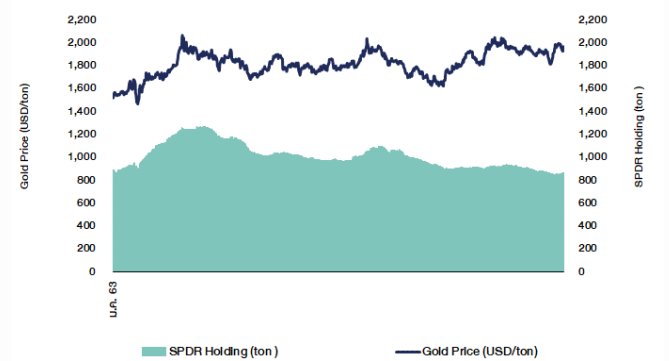
UNDERLYING	Close	Chg	%Chg	อุปทานซื้อขาย
SET50	879.00	0.14	0.02%	16/11/23

Symbol	Settle	Chg	%Chg	Vol.	OI	OI Chg
S50N23	958.42	0.0	0.0%	27	140	0
S50Q23	967.58	0.0	0.0%	6	39	0
S50U23	911.94	0.0	0.0%	44,415	81,230	0
S50Z23	880.40	-0.8	-0.1%	161,700	541,246	-72,141
S50H24	878.00	-0.8	-0.1%	19,289	72,447	-2,407
S50M24	876.00	-0.6	-0.1%	3,377	26,666	-1,047

ที่มา: สายงานวิจัย บล. เอเชีย พลัส

### SPDR Gold Shares



ที่มา: สายงานวิจัย บล. เอเชีย พลัส

## RESEARCH DIVISION

บริษัทหลักทรัพย์ เอเชีย พลัส

- เกิดศักดิ์ ทวีธีระธรรม  
นักวิเคราะห์ปัจจัยพื้นฐานด้านตลาดทุน และทางเทคนิค  
เลขทะเบียนนักวิเคราะห์: 004132
- ประสิทธิ์ รัตนกิจมงคล, CISA, CFA  
นักวิเคราะห์ปัจจัยพื้นฐานด้านตลาดทุน และด้านเทคนิค  
เลขทะเบียนนักวิเคราะห์: 025917
- นวลพรรณ น้อยรัชชกุล  
นักวิเคราะห์ปัจจัยพื้นฐานด้านตลาดทุน และด้านเทคนิค  
เลขทะเบียนนักวิเคราะห์: 019994
- ปวีริศา เลิศกิจคุณานนท์  
นักวิเคราะห์ปัจจัยพื้นฐานด้านตลาดทุน และด้านเทคนิค  
เลขทะเบียนนักวิเคราะห์: 009579
- ธนัฐธ เกิดเนต  
นักวิเคราะห์ปัจจัยพื้นฐานด้านตลาดทุน  
เลขทะเบียนนักวิเคราะห์: 048495

## ANTI-CORRUPTION PROGRESS INDICATOR

### คำอธิบายผลการประเมินแต่ละระดับ

ระดับที่ 1 มีนโยบาย (COMMITTED)

มีคำมั่นหรือทัศนคติในการดำเนินการดำเนินธุรกิจที่จะไม่มีส่วนเกี่ยวข้องกับการทุจริตและการดูแลให้บริษัทปฏิบัติตามให้เป็นไปตามกฎหมายที่เกี่ยวข้อง

ระดับที่ 2 ประกาศเจตนารมณ์ (DECLARED)

มีการประกาศเจตนารมณ์เข้าเป็นแนวร่วมปฏิบัติของภาคเอกชนไทยในการต่อต้านการทุจริต (CAC) หรือโครงการต่อต้านการทุจริตที่กำหนดให้องค์กรต้องมีกระบวนการในทำนองเดียวกัน

ระดับที่ 3 มีมาตรการป้องกัน (ESTABLISHED)

มีมาตรการป้องกัน การประเมินความเสี่ยง การสื่อสารและฝึกอบรมแก่พนักงาน รวมทั้งการดูแลให้มีการดำเนินการและการทบทวนความเหมาะสมของมาตรการอย่างสม่ำเสมอ

ระดับที่ 4 ได้รับการรับรอง (CERTIFIED)

มีการสอบทานจากคณะกรรมการตรวจสอบหรือผู้สอบบัญชีที่สำนักงาน ก.ล.ต. ให้ความเห็นชอบ และได้รับการรับรองหรือผ่านการตรวจสอบเพื่อความเชื่อมั่นอย่างเป็นทางการจากหน่วยงานภายนอก (เช่น CAC)

ระดับที่ 5 ขยายผลผู้ที่เกี่ยวข้อง (EXTENDED)

มีการขยายผลการดำเนินนโยบายต่อต้านการทุจริตสู่ผู้ที่เกี่ยวข้องในห่วงโซ่อุปทาน และการเปิดเผยข้อมูลเกี่ยวกับกรณีการทุจริตที่เกิดขึ้น

เปิดเผยบ้างแต่ไม่มีนโยบายที่ชัดเจน


ไม่เปิดเผยหรือไม่มีนโยบาย

### CG SCORE: การจัดอันดับบรรษัทภิบาล

#### คำอธิบายผลการประเมินแต่ละระดับ

ระดับคะแนน 5 (90-100) : ดีเลิศ 

ระดับคะแนน 4 (80-89) : ดีมาก 

ระดับคะแนน 3 (70-79) : ดี 

NR. : ไม่ปรากฏชื่อในรายงาน CGR

"DISCLAIMER: การเปิดเผย (ก) ผลสำรวจในเรื่องการกำกับดูแลกิจการ (CORPORATE GOVERNANCE REPORT) ที่จัดทำโดยสมาคมส่งเสริมสถาบันกรรมการบริษัทไทย (IOD) และ (ข) ผลการประเมินดัชนีชี้วัดความคืบหน้าการป้องกันการมีส่วนเกี่ยวข้องกับการทุจริตคอร์รัปชัน (ANTI-CORRUPTION PROGRESS INDICATORS) ที่จัดทำโดยสถาบันที่เกี่ยวข้อง ซึ่งมีการเปิดเผยโดยสำนักงานคณะกรรมการกำกับหลักทรัพย์และตลาดหลักทรัพย์นี้ เป็นการสำรวจและประเมินโดยสมาคมหรือสถาบันที่เกี่ยวข้องจากข้อมูลที่ได้รับจากบริษัทจดทะเบียนตามต้นบริษัทจดทะเบียนได้ระบุใน (ก) แบบแสดงข้อมูลตามหลักเกณฑ์ CORPORATE GOVERNANCE REPORT OF THAI LISTED COMPANIES (CGR) ประจำปี และ (ข) แบบแสดงข้อมูลเพื่อการประเมิน ANTI-CORRUPTION ซึ่งได้อ้างอิงข้อมูลมาจากแบบแสดงรายการข้อมูลประจำปี (แบบ 56-1) รายงานประจำปี (แบบ 56-2) หรือในเอกสารและหรือรายงานอื่นที่เกี่ยวข้องของบริษัทจดทะเบียนนั้น แล้วแต่กรณี โดยเป็นการสำรวจและประเมินจากข้อมูลของบริษัทจดทะเบียนที่มีการเปิดเผยต่อสาธารณะ และเป็นข้อมูลที่ผู้ลงทุนทั่วไปสามารถเข้าถึงได้ และเป็นการดำเนินการตามนโยบายของสำนักงานคณะกรรมการกำกับหลักทรัพย์และตลาดหลักทรัพย์

ทั้งนี้ ผลการสำรวจหรือผลการประเมินดังกล่าวเป็นการนำเสนอในมุมมองของ IOD หรือสถาบันที่เกี่ยวข้องซึ่งเป็นบุคคลภายนอก โดยมิได้เป็นการประเมินการปฏิบัติตามของบรรษัทจดทะเบียนในตลาดหลักทรัพย์แห่งประเทศไทย และมีได้ข้อมูลภายในเพื่อการประเมินแต่อย่างใด

เนื่องจากผลสำรวจหรือผลการประเมินดังกล่าวเป็นเพียงผลสำรวจหรือผลการประเมิน ณ วันที่ปรากฏในผลสำรวจหรือผลการประเมินเท่านั้น ดังนั้น ผลสำรวจหรือผลการประเมินจึงอาจเปลี่ยนแปลงได้ภายหลังวันดังกล่าว หรือเมื่อข้อมูลที่เกี่ยวข้องมีการเปลี่ยนแปลง ทั้งนี้ บริษัทหลักทรัพย์ [มี] มิได้ยืนยัน ตรวจสอบ หรือรับรองความถูกต้องครบถ้วนของผลสำรวจหรือผลการประเมินดังกล่าวแต่อย่างใด"

## CG SCORE: การจัดอันดับบริษัทมหาชน



AAV	ASP	BKI	COMAN	EE	GRAMMY	JTS	MAJOR	NVD	PRG	SABINA	SENX	STA	THIP	TSTE	WHA
ADVANC	ASW	BOL	COTTO	EGCO	GULF	K	MALEE	NYT	PRM	SAMART	SGF	STEC	THRE	TSST	WHAUP
AF	AUCT	BPP	CPALL	EPG	GUNKUL	KBANK	MBK	OR	PSH	SAMTEL	SHR	STGT	THREL	TTA	WICE
AH	AWC	BRR	CPAXT	ETC	HANA	KCE	MC	ORI	PSL	SAT	SICT	STI	TIPCO	TTB	WINNER
AIRA	AYUD	BTS	CPF	ETE	HARN	KEX	MCOT	OSP	PTG	SBNEXT	SIRI	SUN	TISCO	TTCL	XPG
AJ	BAFS	BTW	CPI	FN	HENG	KGI	METCO	OTO	PTT	SC	SIS	SUSCO	TK	TTW	ZEN
AKP	BAM	BWG	CPN	FNS	HMPRO	KKP	MFEC	PAP	PTTEP	SCB	SITHAI	SUTHA	TKN	TU	
AKR	BANPU	CENTEL	CRS	FPI	ICC	KSL	MINT	PCSGH	PTTGC	SCC	SJWD	SVI	TKS	TVDH	
ALLA	BAY	CFRESH	CSS	FPT	ICHI	KTB	MONO	PDG	PYLON	SCCC	SMPC	SYMC	TKT	TVO	
ALT	BBIK	CGH	DDD	FSMART	III	KTC	MOONG	PDJ	Q-CON	SCG	SNC	SYNTEC	TMILL	TWPC	
AMA	BBL	CHEWA	DELTA	FVC	ILINK	LALIN	MSC	PG	QH	SCGP	SONIC	TACC	TMT	UAC	
AMARIN	BCP	CHO	DEMCO	GC	ILM	LANNA	MST	PHOL	QTC	SCM	SORKON	TASCO	TNDT	UBIS	
AMATA	BCPG	CIMBT	DOHOME	GEL	IND	LHFG	MTC	PLANB	RABBIT	SCN	SPALI	TCAP	TNITY	UPOIC	
AMATAV	BDMS	CK	DRT	GFPT	INTUCH	LIT	MVP	PLANET	RATCH	SDC	SPI	TEAMG	TOA	UV	
ANAN	BEM	CKP	DUSIT	GGC	IP	LOXLEY	NCL	PLAT	RBF	SEAFKO	SPRC	TFMAMA	TOP	VCOM	
AOT	BEYOND	CM	EA	GLAND	IRC	LPN	NEP	PORT	RS	SEAOIL	SPVI	THANA	TPBI	VGI	
AP	BGC	CNT	EASTW	GLOBAL	IRPC	LRH	NER	PPS	S	SE-ED	SSC	THANI	TPM	VIH	
APURE	BGRIM	COLOR	ECF	GPI	ITEL	LST	NKI	PR9	S&J	SELIC	SSSC	THCOM	TRC	WACOAL	
ARIP	BIZ	COM7	ECL	GPSC	IVL	MACO	NOBLE	PREB	SAAM	SENA	SST	THG	TSC	WAVE	



2S	ARROW	BJCHI	CPL	ESTAR	IMH	KK	MICRO	OCC	PRIN	SABUY	SKR	STPI	TMC	TSE	WINMED
7UP	AS	BLA	CPW	FE	INET	KOOL	MILL	OGC	PRINC	SAK	SKY	SUC	TMD	TURTLE	WORK
ABM	ASAP	BR	CRANE	FLOYD	INGRS	KTIS	MITSIB	ONEE	PROEN	SALEE	SLP	SVOA	TMI	TVT	WP
ACE	ASEFA	BRI	CRD	FORTH	INSET	KUMWEL	MK	PACO	PROS	SAMCO	SMART	SVT	TNL	TWP	XO
ACG	ASIA	BROOK	CSC	FTE	INSURE	KUN	MODERN	PATO	PROUD	SANKO	SMD	SWC	TNP	UBE	YUASA
ADB	ASIAN	BSM	CSP	GBX	IRCP	KWC	MTI	PB	PSG	SAPPE	SMIT	SYNEX	TNR	UEC	ZIGA
ADD	ASIMAR	BYD	CV	GCAP	IT	KWM	NATION	PICO	PSTC	SAWAD	SMT	TAE	TOG	UKEM	
AEONTS	ASK	CBG	CWT	GENCO	ITD	L&E	NCAP	PIMO	PT	SCAP	SNNP	TAKUNI	TPA	UMI	
AGE	ASN	CEN	DCC	GJS	J	LDC	NGH	PIN	PTC	SCI	SNP	TCC	TPAC	UOBKH	
AHC	ATP30	CHARAN	DHOUSE	GTB	JAS	LEO	NDR	PJW	QLT	SCP	SO	TCMC	TPCS	UP	
AIE	B	CHAYO	DITTO	GYT	JCK	LH	NETBAY	PL	RCL	SE	SPA	TFG	TIPL	UPF	
AIT	BA	CHG	DMT	HEALTH	JCKH	LHK	NEX	PLE	RICHY	SECURE	SPC	TFI	TPIPP	UTP	
ALUCON	BC	CHOTI	DOD	HPT	JMT	M	NNCL	PM	RJH	SFLEX	SPCG	TFM	TPLAS	VIBHA	
AMANAH	BCH	CHOW	DPAIN	HTC	JR	MATCH	NOVA	PMTA	ROJNA	SFT	SR	TGH	TPS	VL	
AMR	BE8	CI	DV8	HUMAN	KBS	MBAX	NPK	PPP	RPC	SGP	SRICHA	TIDLOR	TOR	VPO	
APCO	BEC	CIG	EASON	HYDRO	KCAR	MEGA	NRF	PPPM	RT	SIAM	SSF	TIGER	TRITN	VRANDA	
APCS	BH	CITY	EFORL	ICN	NGEN	META	NTV	PRAPAT	RWI	SINGER	SSP	TIPH	TRT	WGE	
AQUA	BIG	CIVIL	ERW	IFS	KIAT	MFC	NUSA	PRECHA	S11	SKE	STANLY	TITLE	TRU	WIJK	
ARIN	BJC	CMC	ESSO	IIG	KISS	MGT	NWR	PRIME	SA	SKN	STC	TM	TRV	WIN	



A	AU	BTNC	CPT	EVER	GTV	JUBILE	M-CHAI	NEWS	PPM	RSP	STARK	TKC	TYCN	YGG	
A5	B52	CAZ	CSR	F&D	HL	KASET	MCS	NFC	PRAKIT	SIMAT	STECH	TNH	UMS	ZAA	
A1	BEAUTY	CCP	CTW	FMT	HTECH	KCM	MDX	NSL	PTECH	SISB	SUPER	TNFC	UNIO		
AKS	BGT	CGD	D	GIFT	IHL	KWI	MENA	NV	PTL	SK	TC	TOPP	UREKA		
ALL	BLAND	CMAN	DCON	GLOCON	INOX	KYE	MJD	PAF	RAM	SOLAR	TCJ	TPCH	VARO		
ALPHAX	BM	CMO	EKH	GLOXY	JAK	LEE	MORE	PEACE	ROCK	SPACK	TEAM	TPOLY	W		
AMC	BROCK	CMR	EMC	GREEN	JMART	LPH	MUD	PF	RP	SPG	THE	TRUBB	WFX		
APP	BSBM	CPANEL	EP	GSC	JSP	MATI	NC	PK	RPH	SQ	THMUI	TTI	WPH		

## ANTI-CORRUPTION PROGRESS INDICATOR มี 2 กลุ่ม

### ได้รับการรับรอง

2S	AWC	BSBM	CPN	FPI	ICC	KCC	MCOT	OGC	PR9	RATCH	SGC	SST	THREL	TSI	WHAUP
7UP	AYUD	BTS	CPW	FPT	ICHI	KCE	META	OR	PREB	RML	SGP	STA	TIDLOR	TSTE	WICE
AAI	B	BWG	CRS	FSMART	IFS	KGEN	MFC	ORI	PRG	RS	SINGER	STGT	TIPCO	TSST	WIJK
ADVANC	BAFS	CEN	CSC	FTE	III	KGI	MFEC	PAP	PRINC	RWI	SIRI	STOWER	TISCO	TTA	XO
AF	BAM	CENTEL	DCC	GBX	ILINK	KKP	MILL	PATO	PRM	S&J	SITHAI	SUSCO	TKS	TTB	YUASA
AH	BANPU	CFRESH	DELTA	GC	ILM	KSL	MINT	PB	PROS	SAAM	SKR	SVI	TKT	TTCL	ZEN
A1	BAY	CGH	DEMCO	GCAP	INET	KTB	MONO	PCSGH	PSH	SABINA	SMIT	SYMC	TMD	TU	ZIGA
AIE	BBL	CHEWA	DIMET	GEL	INOX	KTC	MOONG	PDG	PSL	SAK	SMK	SYNTEC	TMILL	TVDH	
AIRA	BCH	CHOTI	DRT	GFPT	INSURE	L&E	MSC	PDJ	PSTC	SAPPE	SMPC	TAE	TMT	TVO	
AJ	BCP	CHOW	DUSIT	GGC	INTUCH	LANNA	MST	PG	PT	SAT	SNC	TAKUNI	TNITY	TWPC	
AKP	BCPG	CIG	EA	GJS	IRPC	LHFG	MTC	PHOL	PTECH	SC	SNP	TASCO	TNL	UBE	
AMA	BE8	CIMBT	EASTW	GPI	ITEL	LHK	MTI	PIMO	PTG	SCC	SORKON	TCAP	TNP	UBIS	
AMANAH	BEC	CM	ECF	GPSC	IVL	LPN	NATION	PK	PTT	SCCC	SPACK	TCMC	TNR	UEC	
AMATA	BEYOND	CMC	EGCO	GSTEEL	JAS	LRH	NCAP	PL	PTTEP	SCG	SPALI	TFG	TOG	UKEM	
AMATAV	BGC	COM7	EP	GULF	JKN	M	NEP	PLANB	PTTGC	SCGP	SPC	TFI	TOP	UOBKH	
AP	BGRIM	COTTO	EPG	GUNKUL	JR	MAJOR	NKI	PLANET	PYLON	SCM	SPI	TFMAMA	TOPP	UV	
APCS	BKI	CPALL	ERW	HANA	JTS	MALEE	NOBLE	PLAT	Q-CON	SCN	SPRC	TGH	TPA	VCOM	
AS	BLA	CPAXT	ESTAR	HARN	KASET	MATCH	NOK	PM	QH	SEAOIL	SRICHA	THANI	TPCS	VGI	
ASIAN	BPP	CPF	ETC	HENG	KBANK	MBAX	NRF	PPP	QLT	SE-ED	SSF	THCOM	TRT	VIH	
ASK	BROOK	CPI	ETE	HMPRO	KBS	MBK	NWR	PPPM	QTC	SELIC	SSP	THIP	TRU	WACOAL	
ASP	BRR	CPL	FNS	HTC	KCAR	MC	OCC	PPS	RABBIT	SENA	SSSC	THRE	TSC	WHA	

### ประกาศเจตนา

ACE	BRI	CBG	DMT	GLOBAL	J	LH	MODERN	POLY	PRTR	SANKO	SKE	SVT	TIPH	TRUE	WIN
ADB	BTG	CI	DOHOME	GREEN	JMART	MEGA	NER	POS	RBF	SENK	SM	TBN	TKN	VARO	WPH
ASW	BYD	CV	EKH	ICN	JMT	MENA	OSP	PRIME	RT	SFLEX	SUPER	TEGH	TPLAS	VIBHA	XPG
BBGI	CAZ	DEXON	EVER	ITC	LEO	MITSIB	OTO	PROEN	SA	SIS	SVOA	TGE	TQM	W	