

# MARKET TALK

## กลยุทธ์การลงทุน

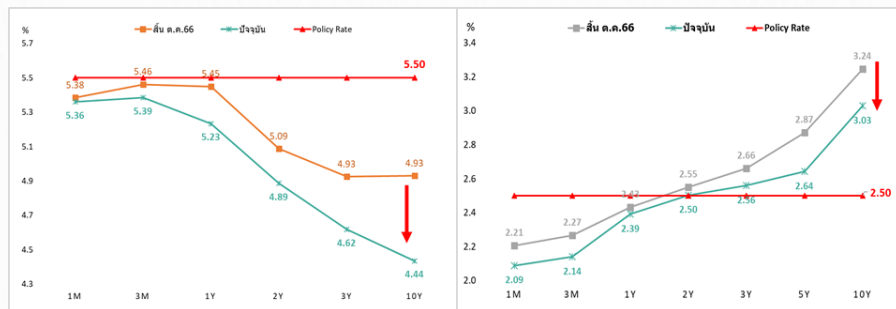


### ยังน่าจะไปได้อีก

BOND YIELD ช่วงเดือน พ.ย.66 ทั้งสหรัฐ และ บ้านเราปรับตัวลดลงแรง เฉพาะอย่างยิ่ง BOND อายุ 10 ปี ซึ่ง YIELD ในบ้านเราลดลง 0.25% และ สหรัฐ ลดลง 0.48% ภาวะดังกล่าวสะท้อนภาพของทิศทางอัตราดอกเบี้ยที่จบวัฏจักรขาขึ้น และกำลังรอเวลาปรับลดลง พัฒนาการต่อไปเชื่อว่าจะเห็นการไหลของเม็ดเงินลงทุน เข้าสู่สินทรัพย์เสี่ยงได้เพิ่มขึ้น เฉพาะอย่างยิ่งตลาดหุ้นที่ VALUATION ต่ำ อย่างบ้านเรา ซึ่งนอกจากจะมีความถูกเป็นทุนเดิมอยู่แล้ว ยังมีสถานะการถือครองของต่างชาติที่ต่ำผิดปกติ และมีแรงหนุนจากเม็ดเงินลงทุนสถาบันในประเทศ ซึ่งกำลังอยู่ระหว่างการจัดเตรียมออก THAILAND ESG FUND ซึ่งเป็นกองทุนที่ได้สิทธิประโยชน์ทางภาษี สำหรับวันนี้รอดูตัวเลข GDP งวด 3Q66 โดย CONSENSUS คาดการณ์ที่ 2.2% YOY ทั้งนี้หากทั้งปีจะโต 3% YOY ก็หมายความว่างวด 4Q66 ต้องโตราว 5% YOY

เชื่อว่า SET INDEX ยังมีโอกาสที่จะปรับตัวขึ้นไปได้ต่อ ทั้งนี้ประเมินจากปัจจัยแวดล้อมทางพื้นฐานที่ยังสนับสนุนอยู่ อย่างไรก็ตามยังมีด่านที่ 1420 จุด เป็นสำคัญ วันนี้กำหนดกรอบ 1405-1425 จุด TOP PICK เลือก BEM, GULF และ PTTGC

### ตลาดตราสารหนี้ทำรูปแบบ BULL FLATTENING CURVE ทั้งสหรัฐ(ซ้าย) และ ไทย(ขวา)



ที่มา: BLOOMBERG, สายงานวิจัย บล. เอเชีย พลัส

🕒 20 พฤศจิกายน 2566

#### Support & resistance

แนวรับ	1,400-1,405 จุด
แนวต้าน	1,420-1,424 จุด

#### top picks

BEM	FV@B 11.50
GULF	FV@B 63.00
PTTGC	FV@B 48.00

#### Research Division

บริษัทหลักทรัพย์ เอเชีย พลัส

เกิดศักดิ์ ทวีธีระธรรม

นักวิเคราะห์ปัจจัยพื้นฐานด้านตลาดทุน และทางเทคนิค

เลขทะเบียนนักวิเคราะห์: 004132

กราด เตียรณปราโมทย์

นักวิเคราะห์ปัจจัยพื้นฐานด้านหลักทรัพย์

เลขทะเบียนนักวิเคราะห์: 075365

ภวิต ภัทรภาพค์

นักวิเคราะห์ปัจจัยพื้นฐานด้านหลักทรัพย์

เลขทะเบียนนักวิเคราะห์: 117985

สิริลักษณ์ พันธวงศ์

ผู้ช่วยนักวิเคราะห์

# MARKET TALK

## กลยุทธ์การลงทุน

### ราคาน้ำมันขึ้นแรง รอหุ้น GDP ไทย 3Q66 9.30 น.

ภาพรวมตลาดหุ้นในช่วงปลายสัปดาห์ที่ผ่านมาค่อนข้างทรงตัว หลังไร้ปัจจัยหนุนใหม่ๆ ขณะที่ราคาน้ำมันดิบ WTI ดดดตัวขึ้นราว 4.1% ไกล้แตะ 76 เหรียญฯ/บาเรล เมื่อวันศุกร์ ด้วยแรงเก็งกำไรช่วงก่อนหน้าที่ปรับตัวลงแรงนับตั้งแต่ต้นเดือน พ.ย. ราว -6.3%MTD บวกกับมีปัจจัยหนุนมาจากสหรัฐบังคับใช้มาตรการคว่ำบาตรกับเรือบรรทุกน้ำมันรัสเซียที่ขายน้ำมันเกินกว่าเพดานราคาสูงสุดของกลุ่มประเทศ G7 รวมถึงรอดติดตามการประชุม OPEC+ ในวันที่ 26 พ.ย. นี้ ซึ่งภาวะดังกล่าวน่าจะเป็น

*กระแสบวกต่อหุ้นที่อิงราคาน้ำมันขยับขึ้น อาทิ PTTEP TOP SPRC*

#### ราคาน้ำมันดิบผันผวนติดตัวแรงเกิน 4% เมื่อวันศุกร์

	Last	%Chg	%MTD	%YTD
BADI	1820	3.53%	24.74%	20.13%
Newcastle Coal	127.6	-0.43%	-2.67%	-51.47%
Cotton	78.92	0.31%	-2.83%	-5.34%
Natural Gas	2.96	-3.33%	-17.20%	-39.31%
กากถั่วเหลือง	436.5	-2.83%	4.43%	6.78%
ยางแท่ง	146.6	-1.68%	1.10%	12.60%
Sugar	27.18	-0.04%	0.33%	51.76%
ยางแผ่น	168.2	1.06%	6.79%	10.66%
WTI	75.89	4.10%	-6.33%	-5.44%
ถั่วเหลือง	1340.25	-1.47%	2.27%	-5.37%
Brent	80.61	4.12%	-7.78%	-6.17%

ที่มา: BLOOMBERG, สายงานวิจัย บล. เอเซีย พลัส

สำหรับประเด็นภายในประเทศ เข้านี้เวลา 9.30 น. สภาพัฒน์มีรายงานภาพเศรษฐกิจไทยใน 3Q66 พร้อมกับแนวโน้มในปี 2567 โดย CONSENSUS คาด GDP GROWTH ใน 3Q66 จะอยู่ที่ +1.3%QOQ และ 2.2%YOY ขณะที่เศรษฐกิจไทยในปีหน้ามีโอกาสที่จะขยายตัวได้ต่อเนื่องด้วยแรงหนุนของมาตรการต่างๆ ของภาครัฐ อาทิ การปรับขึ้นค่าแรงขั้นต่ำ, นโยบาย DIGITAL WALLET, นโยบาย E-REFUND เป็นต้น รวมถึงภาคการส่งออกที่เริ่มเห็นการฟื้นตัวนับตั้งแต่เดือน ส.ค. 66 โดยการเปลี่ยนแปลง YOY พลิกกลับมาเป็นบวกครั้งแรกในรอบ 12 เดือน ซึ่งภาวะข้างต้นน่าจะเป็น

*กระแสบวกต่อหุ้นที่อิงการขยายตัวของ DOMESTIC CONSUMPTION อาทิ BJC CRC CPALL BEM ERW รวมถึงหุ้นส่งออกฟื้นตัว อาทิ TU CBG*

#### เข้านี้เวลา 9.30 น. รอดติดตามตัวเลข GDP 3Q66 ของไทย

Country	Economic index	Month	Actual	Consensus	Older
TH	GDP QoQ*	3Q	-	1.3%	0.2%
	GDP YoY	3Q	-	2.2%	1.8%

ที่มา: BLOOMBERG, สายงานวิจัย บล. เอเซีย พลัส

# MARKET TALK

## กลยุทธ์การลงทุน

สรุป ภาพรวมตลาดหุ้นก่อนห้างทรงตัว หลังไร้ปัจจัยหนุนใหม่ๆ ขณะที่ราคาน้ำมันดิบ คัดตัวขึ้นด้วยแรงเก็งกำไรหลังสหรัฐกำหนดมาตรการคว่ำบาตรเรือบรรทุกน้ำมัน ของรัสเซีย รวมถึงรอดติดตามการประชุม OPEC+ ในวันที่ 26 พ.ย. นี้ ส่วนบ้านเราเข้า นี้เวลา เข้านี้เวลา 9.30 น. สภาพัฒน์มีรายงานภาพเศรษฐกิจไทยใน 3Q66 พร้อมกับ แนวโน้มในปี 2567

### FUND FLOW ค่อยๆ ไหลกลับมาในตลาดการเงินไทย

ในช่วงที่ผ่านมา ต่างชาติกลับมาซื้อสุทธิตราสารหนี้ไทยในเดือน ต.ค. 1.25 หมื่นล้านบาท (หลังจากขายสุทธิมา 2 เดือน 8.8 หมื่นล้านบาท) และซื้อต่อเนื่องในเดือน พ.ย. อีก 7.0 พันล้านบาท (MTD) กดดันให้ BOND YIELD 10 ปี ของไทยปรับตัวลงแรง -25 BPS. (MTD) หรือราคาตราสารหนี้ไทยระยะยาวเพิ่มได้เร็วและแรงในช่วงสั้น ซึ่งระยะถัดไปคาดว่าจะมีเม็ดเงินบางส่วนไหลเข้ามาที่ตลาดหุ้นเช่นกัน สังเกตได้จากในช่วงนี้ เริ่มเห็นต่างชาติสลับมาซื้อสุทธิหุ้นไทย 3 ใน 4 วันทำการ ด้วยมูลค่ารวม 2.04 พันล้านบาท

### FUND FLOW เริ่มไหลกลับเข้ามาทั้งในตลาดหุ้นและตลาดตราสารหนี้ไทย

Date	Foreign Investors					Index
	Buy		Sell		Net	
	Value	%	Value	%		
17/11/2023	23,142.38	50.74	23,045.23	50.53	97.15	1,415.78
16/11/2023	21,052.09	48.93	22,667.51	52.68	-1,615.42	1,415.34
15/11/2023	33,755.86	52.96	30,197.01	47.38	3,558.85	1,415.17
14/11/2023	25,556.74	53.71	25,551.76	53.70	4.98	1,386.04
13/11/2023	24,037.54	52.08	24,098.50	52.21	-60.96	1,387.13
10/11/2023	24,645.24	48.35	27,030.03	53.03	-2,384.79	1,389.57
09/11/2023	25,256.66	50.77	28,368.73	57.03	-3,112.06	1,404.97
08/11/2023	18,776.44	49.33	20,325.13	53.39	-1,548.69	1,411.77
07/11/2023	22,412.86	56.93	23,849.99	60.58	-1,437.14	1,408.30
06/11/2023	23,961.27	55.82	24,822.01	57.83	-860.74	1,417.21
03/11/2023	21,487.85	46.94	22,062.67	48.19	-574.82	1,419.76
02/11/2023	22,815.69	51.41	21,608.27	48.69	1,207.42	1,403.99
01/11/2023	21,136.67	55.49	21,854.93	57.38	-718.25	1,379.96

ต่างชาติซื้อ  
สุทธิหุ้น 3 ใน  
4 วันที่ผ่านมา  
SET Index  
ค่อยๆ พ้น

Month	+7,021	+12,552	-33,357
	NOV (MTD)	OCT	SEP
Year	-130,715	+46,611	+144,214
	2023 (YTD)	2022	2021

ต่างชาติซื้อตราสาร  
หนี้ต่อเนื่อง

ที่มา: BLOOMBERG, สายงานวิจัย บล. เอเชีย พลัส

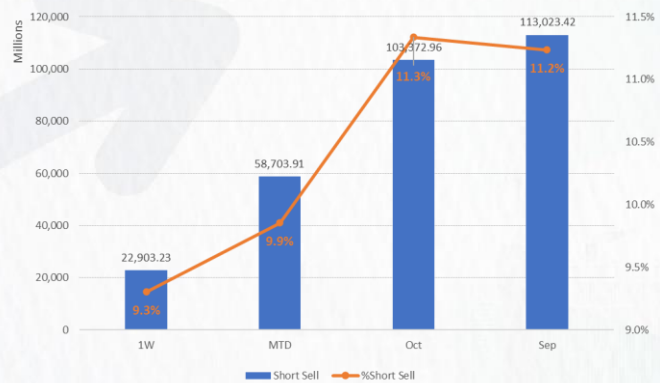
นอกจากนี้ยังเห็นมูลค่า SHORT SELL ค่อยๆ ลดลง โดยในสัปดาห์ที่แล้ว เหลือสัดส่วน SHORT SELL 9.3%, และเดือนนี้ MTD 9.9% ลดลงจากเดือน ต.ค. และ ก.ย. ที่ 11.3% และ 11.2% ตามลำดับ



# MARKET TALK

## กลยุทธ์การลงทุน

ปริมาณ SHORT SELL ลดลง เดือนนี้เหลือไม่ถึง 10% ของมูลค่าซื้อขาย



ที่มา: BLOOMBERG, สายงานวิจัย บล. เอเชีย พลัส

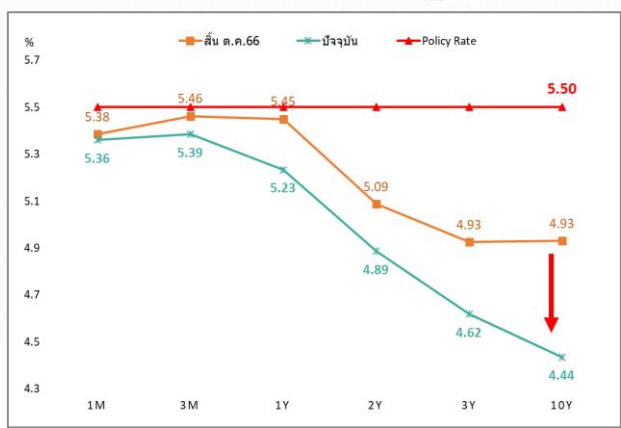
สรุป FUND FLOW ที่เริ่มกลับมาซื้อสุทธิตลาดหุ้นไทย ปริมาณการ SHORT SELL ที่ค่อยๆ ลดลง คาดจะช่วยพยุงให้ SET INDEX ค่อยๆ เพิ่มขึ้นในช่วงที่เหลือของปีได้

### ตลาดตราสารหนี้ทำรูปแบบ BULL FLATTENING CURVE บ่งชี้ เปิดเงินมีโอกาสไหลเข้าสินทรัพย์เสี่ยงมากขึ้นในระยะถัดไป

ตั้งแต่ต้นเดือน ตลาดตราสารหนี้ระยะยาว (10 ปี) ลงแรงกว่าระยะสั้น (2 ปี) มาก (BULL FLATTENING) กล่าวคือ เปิดเงินไหลเข้าสินทรัพย์ปลอดภัยในช่วงสั้น ส่งผลให้ราคาหุ้นระยะสั้นจะไม่ค่อยดี และจะตามมาด้วยการปรับลดอัตราดอกเบี้ยจากธนาคารกลางจากนั้นก็จะเป็นสัญญาณที่ดีต่อเศรษฐกิจและตลาดหุ้นในระยะถัดไป โดยมีรายละเอียดเชิงเปรียบเทียบ ดังนี้

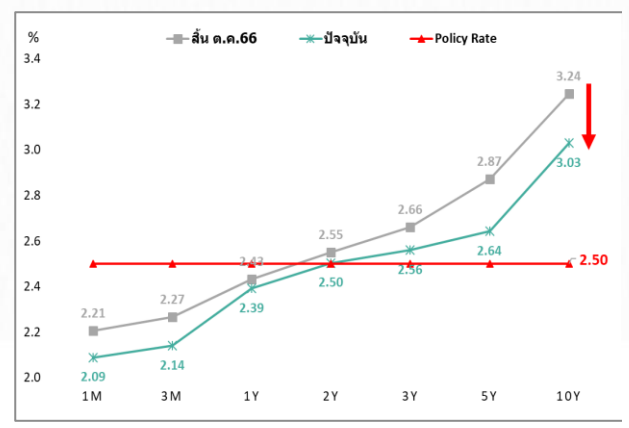
- สหรัฐฯ BOND YIELD 10Y -49 BPS. / BOND YIELD 2Y -20 BPS.
- ไทย BOND YIELD 10Y -26 BPS. / BOND YIELD 2Y -5 BPS.

YIELD CURVE สหรัฐฯ



ที่มา: สายงานวิจัย บล. เอเชีย พลัส

YIELD CURVE ไทย



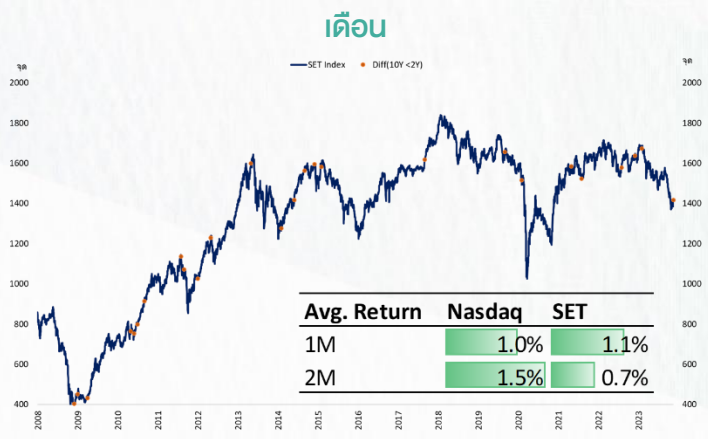
ที่มา: สายงานวิจัย บล. เอเชีย พลัส

# MARKET TALK

## กลยุทธ์การลงทุน

หากพิจารณาผลตอบแทนที่ได้ของนักลงทุน จะเห็นได้ว่าหากลงทุน BOND 10Y ของสหรัฐฯ หรือไทยตั้งแต่ต้นเดือน จะได้ผลตอบแทนสูง 4.8% และ 2.5% ตามลำดับ จึงมีโอกาที่จะเห็นการโยกย้ายเบ็ดกระเซ็นเข้าตลาดหุ้นบ้าง ดังสถิติในอดีตที่บ่งชี้ว่า หากตลาดตราสารหนี้ทำรูปแบบ BULL FLATTENING หุ้นมักขึ้นในระยะ 1 – 2 เดือนราว 0.7% - 1.5% ดังรูปด้านล่าง

### ตลาดตราสารหนี้ทำรูปแบบ BULL FLATTENING หุ้นมักขึ้นในระยะ 1 – 2



ที่มา: TQ PROFESSIONAL, สายงานวิจัย บล. เอเชีย พลัส

ขณะที่กลุ่มหุ้นที่คาดว่าจะได้ประโยชน์หากอัตราดอกเบี้ยลดลง คือ กลุ่มเช่าซื้อ, กลุ่มธนาคารพาณิชย์ขนาดเล็ก, กลุ่มอสังหาริมทรัพย์ และ กลุ่มบิ่นผลสูง โดยกลุ่มดังกล่าวมีหุ้นที่ฝ่ายวิจัยชื่นชอบ คือ MTC TIDLOR SAWAD TISCO LH AP SIRI ADVANC SCC TU และ MAJOR

### อัตราดอกเบี้ยลดลง หุ้นอะไรได้ประโยชน์

(+) ได้ประโยชน์	
อัตราดอกเบี้ยลดลง	<ul style="list-style-type: none"> <li>กลุ่มเช่าซื้อ                             <ul style="list-style-type: none"> <li>THANI, MTC, TIDLOR, SAWAD, ASK, AEONTS, BAM, JMT</li> </ul> </li> <li>กลุ่มธนาคารพาณิชย์ขนาดเล็ก                             <ul style="list-style-type: none"> <li>KKP, TISCO</li> </ul> </li> <li>กลุ่มอสังหาริมทรัพย์                             <ul style="list-style-type: none"> <li>SPALI, LH, AP, ORI, QH, SIRI, NOBLE, LALIN</li> </ul> </li> <li>กลุ่มที่ให้ปันผลสูง (High Yield)                             <ul style="list-style-type: none"> <li>NER, ADVANC, SCC, TU, MAJOR</li> </ul> </li> </ul>

ที่มา: สายงานวิจัย บล. เอเชีย พลัส

สรุป ตลาดตราสารหนี้ทำรูปแบบ BULL FLATTENING CURVE ทั้งในประเทศสหรัฐฯ และไทย หนุนให้ตลาดหุ้นมีโอกาสสดใสอีกครั้ง ดังสถิติในอดีตที่บ่งชี้ว่าตลาดหุ้นมักปรับตัวราว 0.7% - 1.5% หลังจากนั้น 1-2 เดือน ขณะที่หุ้นที่คาดว่าจะได้ประโยชน์และฝ่ายวิจัยชื่นชอบ คือ MTC TIDLOR SAWAD TISCO LH AP SIRI ADVANC SCC TU และ MAJOR

## ANTI-CORRUPTION PROGRESS INDICATOR

### คำอธิบายผลการประเมินแต่ละระดับ

ระดับที่ 1 มีนโยบาย (COMMITTED)

มีคำมั่นหรือทัศนคติในการดำเนินการดำเนินธุรกิจที่จะไม่มีส่วนเกี่ยวข้องกับการทุจริตและการดูแลให้บริษัทปฏิบัติตามให้เป็นไปตามกฎหมายที่เกี่ยวข้อง

ระดับที่ 2 ประกาศเจตนารมณ์ (DECLARED)

มีการประกาศเจตนารมณ์เข้าเป็นแนวร่วมปฏิบัติของภาคเอกชนไทยในการต่อต้านการทุจริต (CAC) หรือโครงการต่อต้านการทุจริตที่กำหนดให้องค์กรต้องมีกระบวนการในทำนองเดียวกัน

ระดับที่ 3 มีมาตรการป้องกัน (ESTABLISHED)

มีมาตรการป้องกัน การประเมินความเสี่ยง การสื่อสารและฝึกอบรมแก่พนักงาน รวมทั้งการดูแลให้มีการดำเนินการและการทบทวนความเหมาะสมของมาตรการอย่างสม่ำเสมอ

ระดับที่ 4 ได้รับการรับรอง (CERTIFIED)

มีการสอบทานจากคณะกรรมการตรวจสอบหรือผู้สอบบัญชีที่สำนักงาน ก.ล.ต. ให้ความเห็นชอบ และได้รับการรับรองหรือผ่านการตรวจสอบเพื่อให้ความเชื่อมั่นอย่างเป็นทางการจากหน่วยงานภายนอก (เช่น CAC)

ระดับที่ 5 ขยายผลผู้ที่เกี่ยวข้อง (EXTENDED)

มีการขยายผลการดำเนินนโยบายต่อต้านการทุจริตสู่ผู้ที่เกี่ยวข้องในห่วงโซ่อุปทาน และการเปิดเผยข้อมูลเกี่ยวกับกรณีการทุจริตที่เกิดขึ้น

เปิดเผยบ้างแต่ไม่มีนโยบายที่ชัดเจน

ไม่เปิดเผยหรือไม่มีนโยบาย

### CG SCORE: การจัดอันดับบรรษัทภิบาล

#### คำอธิบายผลการประเมินแต่ละระดับ

ระดับคะแนน 5 (90-100) : ดีเลิศ 

ระดับคะแนน 4 (80-89) : ดีมาก 

ระดับคะแนน 3 (70-79) : ดี 

NR. : ไม่ปรากฏชื่อในรายงาน CGR

"DISCLAIMER: การเปิดเผย (ก) ผลสำรวจในเรื่องการกำกับดูแลกิจการ (CORPORATE GOVERNANCE REPORT) ที่จัดทำโดยสมาคมส่งเสริมสถาบันกรรมการบริษัทไทย (IOD) และ (ข) ผลการประเมินดัชนีชี้วัดความคืบหน้าการป้องกันการมีส่วนเกี่ยวข้องกับการทุจริตคอร์รัปชัน (ANTI-CORRUPTION PROGRESS INDICATORS) ที่จัดทำโดยสถาบันที่เกี่ยวข้อง ซึ่งมีการเปิดเผยโดยสำนักงานคณะกรรมการกำกับหลักทรัพย์และตลาดหลักทรัพย์นี้ เป็นการสำรวจและประเมินโดยสมาคมหรือสถาบันที่เกี่ยวข้องจากข้อมูลที่ได้รับจากบริษัทจดทะเบียนตามต้นบริษัทจดทะเบียนได้ระบุใน (ก) แบบแสดงข้อมูลตามหลักเกณฑ์ CORPORATE GOVERNANCE REPORT OF THAI LISTED COMPANIES (CGR) ประจำปี และ (ข) แบบแสดงข้อมูลเพื่อการประเมิน ANTI-CORRUPTION ซึ่งได้อ้างอิงข้อมูลมาจากแบบแสดงรายการข้อมูลประจำปี (แบบ 56-1) รายงานประจำปี (แบบ 56-2) หรือในเอกสารและหรือรายงานอื่นที่เกี่ยวข้องของบริษัทจดทะเบียนนั้น แล้วแต่กรณี โดยเป็นการสำรวจและประเมินจากข้อมูลของบริษัทจดทะเบียนที่มีการเปิดเผยต่อสาธารณะ และเป็นข้อมูลที่ผู้ลงทุนทั่วไปสามารถเข้าถึงได้ และเป็นการดำเนินการตามนโยบายของสำนักงานคณะกรรมการกำกับหลักทรัพย์และตลาดหลักทรัพย์

ทั้งนี้ ผลการสำรวจหรือผลการประเมินดังกล่าวเป็นการนำเสนอในมุมมองของ IOD หรือสถาบันที่เกี่ยวข้องซึ่งเป็นบุคคลภายนอก โดยมิได้เป็นการประเมินการปฏิบัติตามของบรรษัทจดทะเบียนในตลาดหลักทรัพย์แห่งประเทศไทย และมีได้ข้อมูลภายในเพื่อการประเมินแต่อย่างใด

เนื่องจากผลสำรวจหรือผลการประเมินดังกล่าวเป็นเพียงผลสำรวจหรือผลการประเมิน ณ วันที่ปรากฏในผลสำรวจหรือผลการประเมินเท่านั้น ดังนั้น ผลสำรวจหรือผลการประเมินจึงอาจเปลี่ยนแปลงได้ภายหลังวันดังกล่าว หรือเมื่อข้อมูลที่เกี่ยวข้องมีการเปลี่ยนแปลง ทั้งนี้ บริษัทหลักทรัพย์ [มี] มิได้ยืนยัน ตรวจสอบ หรือรับรองความถูกต้องครบถ้วนของผลสำรวจหรือผลการประเมินดังกล่าวแต่อย่างใด"

## CG SCORE: การจัดอันดับบริษัทมหาชน



AAV	ASP	BKI	COMAN	EE	GRAMMY	JTS	MAJOR	NVD	PRG	SABINA	SENX	STA	THIP	TSTE	WHA
ADVANC	ASW	BOL	COTTO	EGCO	GULF	K	MALEE	NYT	PRM	SAMART	SGF	STEC	THRE	TSSTH	WHAUP
AF	AUCT	BPP	CPALL	EPG	GUNKUL	KBANK	MBK	OR	PSH	SAMTEL	SHR	STGT	THREL	TTA	WICE
AH	AWC	BRR	CPAXT	ETC	HANA	KCE	MC	ORI	PSL	SAT	SICT	STI	TIPCO	TTB	WINNER
AIRA	AYUD	BTS	CPF	ETE	HARN	KEX	MCOT	OSP	PTG	SBNEXT	SIRI	SUN	TISCO	TTCL	XPG
AJ	BAFS	BTW	CPI	FN	HENG	KGI	METCO	OTO	PTT	SC	SIS	SUSCO	TK	TTW	ZEN
AKP	BAM	BWG	CPN	FNS	HMPRO	KKP	MFEC	PAP	PTTEP	SCB	SITHAI	SUTHA	TKN	TU	
AKR	BANPU	CENTEL	CRC	FPI	ICC	KSL	MINT	PCSGH	PTTGC	SCC	SJWD	SVI	TKS	TVDH	
ALLA	BAY	CFRESH	CSS	FPT	ICHI	KTB	MONO	PDG	PYLON	SCCC	SMPC	SYMC	TKT	TVO	
ALT	BBIK	CGH	DDD	FSMART	III	KTC	MOONG	PDJ	Q-CON	SCG	SNC	SYNTEC	TMILL	TWPC	
AMA	BBL	CHEWA	DELTA	FVC	ILINK	LALIN	MSC	PG	QH	SCGP	SONIC	TACC	TMT	UAC	
AMARIN	BCP	CHO	DEMCO	GC	ILM	LANNA	MST	PHOL	QTC	SCM	SORKON	TASCO	TNDT	UBIS	
AMATA	BCPG	CIMBT	DOHOME	GEL	IND	LHFG	MTC	PLANB	RABBIT	SCN	SPALI	TCAP	TNITY	UPOIC	
AMATAV	BDMS	CK	DRT	GFPT	INTUCH	LIT	MVP	PLANET	RATCH	SDC	SPI	TEAMG	TOA	UV	
ANAN	BEM	CKP	DUSIT	GGC	IP	LOXLEY	NCL	PLAT	RBF	SEAFKO	SPRC	TFMAMA	TOP	VCOM	
AOT	BEYOND	CM	EA	GLAND	IRC	LPN	NEP	PORT	RS	SEAOIL	SPVI	THANA	TPBI	VGI	
AP	BGC	CNT	EASTW	GLOBAL	IRPC	LRH	NER	PPS	S	SE-ED	SSC	THANI	TPM	VIH	
APURE	BGRIM	COLOR	ECF	GPI	ITEL	LST	NKI	PR9	S&J	SELIC	SSSC	THCOM	TRC	WACOAL	
ARIP	BIZ	COM7	ECL	GPSC	IVL	MACO	NOBLE	PREB	SAAM	SENA	SST	THG	TSC	WAVE	



2S	ARROW	BJCHI	CPL	ESTAR	IMH	KK	MICRO	OCC	PRIN	SABUY	SKR	STPI	TMC	TSE	WINMED
7UP	AS	BLA	CPW	FE	INET	KOOL	MILL	OGC	PRINC	SAK	SKY	SUC	TMD	TURTLE	WORK
ABM	ASAP	BR	CRANE	FLOYD	INGRS	KTIS	MITSIB	ONEE	PROEN	SALEE	SLP	SVOA	TMI	TVT	WP
ACE	ASEFA	BRI	CRD	FORTH	INSET	KUMWEL	MK	PACO	PROS	SAMCO	SMART	SVT	TNL	TWP	XO
ACG	ASIA	BROOK	CSC	FTE	INSURE	KUN	MODERN	PATO	PROUD	SANKO	SMD	SWC	TNP	UBE	YUASA
ADB	ASIAN	BSM	CSP	GBX	IRCP	KWC	MTI	PB	PSG	SAPPE	SMIT	SYNEX	TNR	UEC	ZIGA
ADD	ASIMAR	BYD	CV	GCAP	IT	KWM	NATION	PICO	PSTC	SAWAD	SMT	TAE	TOG	UKEM	
AEONTS	ASK	CBG	CWT	GENCO	ITD	L&E	NCAP	PIMO	PT	SCAP	SNNP	TAKUNI	TPA	UMI	
AGE	ASN	CEN	DCC	GJS	J	LDC	NGH	PIN	PTC	SCI	SNP	TCC	TPAC	UOBKH	
AHC	ATP30	CHARAN	DHOUSE	GTB	JAS	LEO	NDR	PJW	QLT	SCP	SO	TCMC	TPCS	UP	
AIE	B	CHAYO	DITTO	GYT	JCK	LH	NETBAY	PL	RCL	SE	SPA	TFG	TIPL	UPF	
AIT	BA	CHG	DMT	HEALTH	JCKH	LHK	NEX	PLE	RICHY	SECURE	SPC	TFI	TPIPP	UTP	
ALUCON	BC	CHOTI	DOD	HPT	JMT	M	NNCL	PM	RJH	SFLEX	SPCG	TFM	TPLAS	VIBHA	
AMANAH	BCH	CHOW	DPAIN	HTC	JR	MATCH	NOVA	PMTA	ROJNA	SFT	SR	TGH	TPS	VL	
AMR	BE8	CI	DV8	HUMAN	KBS	MBAX	NPK	PPP	RPC	SGP	SRICHA	TIDLOR	TOR	VPO	
APCO	BEC	CIG	EASON	HYDRO	KCAR	MEGA	NRF	PPPM	RT	SIAM	SSF	TIGER	TRITN	VRANDA	
APCS	BH	CITY	EFORL	ICN	NGEN	META	NTV	PRAPAT	RWI	SINGER	SSP	TIPH	TRT	WGE	
AQUA	BIG	CIVIL	ERW	IFS	KIAT	MFC	NUSA	PRECHA	S11	SKE	STANLY	TITLE	TRU	WIJK	
ARIN	BJC	CMC	ESSO	IIG	KISS	MGT	NWR	PRIME	SA	SKN	STC	TM	TRV	WIN	



A	AU	BTNC	CPT	EVER	GTV	JUBILE	M-CHAI	NEWS	PPM	RSP	STARK	TKC	TYCN	YGG	
A5	B52	CAZ	CSR	F&D	HL	KASET	MCS	NFC	PRAKIT	SIMAT	STECH	TNH	UMS	ZAA	
A1	BEAUTY	CCP	CTW	FMT	HTECH	KCM	MDX	NSL	PTECH	SISB	SUPER	TNFC	UNIO		
AKS	BGT	CGD	D	GIFT	IHL	KWI	MENA	NV	PTL	SK	TC	TOPP	UREKA		
ALL	BLAND	CMAN	DCON	GLOCON	INOX	KYE	MJD	PAF	RAM	SOLAR	TCJ	TPCH	VARO		
ALPHAX	BM	CMO	EKH	GLOXY	JAK	LEE	MORE	PEACE	ROCK	SPACK	TEAM	TPOLY	W		
AMC	BROCK	CMR	EMC	GREEN	JMART	LPH	MUD	PF	RP	SPG	THE	TRUBB	WFX		
APP	BSBM	CPANEL	EP	GSC	JSP	MATI	NC	PK	RPH	SQ	THMUI	TTI	WPH		

## ANTI-CORRUPTION PROGRESS INDICATOR มี 2 กลุ่ม

### ได้รับการรับรอง

2S	AWC	BSBM	CPN	FPI	ICC	KCC	MCOT	OGC	PR9	RATCH	SGC	SST	THREL	TSI	WHAUP
7UP	AYUD	BTS	CPW	FPT	ICHI	KCE	META	OR	PREB	RML	SGP	STA	TIDLOR	TSTE	WICE
AAI	B	BWG	CRC	FSMART	IFS	KGEN	MFC	ORI	PRG	RS	SINGER	STGT	TIPCO	TSSTH	WIJK
ADVANC	BAFS	CEN	CSC	FTE	III	KGI	MFEC	PAP	PRINC	RWI	SIRI	STOWER	TISCO	TTA	XO
AF	BAM	CENTEL	DCC	GBX	ILINK	KKP	MILL	PATO	PRM	S&J	SITHAI	SUSCO	TKS	TTB	YUASA
AH	BANPU	CFRESH	DELTA	GC	ILM	KSL	MINT	PB	PROS	SAAM	SKR	SVI	TKT	TTCL	ZEN
A1	BAY	CGH	DEMCO	GCAP	INET	KTB	MONO	PCSGH	PSH	SABINA	SMIT	SYMC	TMD	TU	ZIGA
AIE	BBL	CHEWA	DIMET	GEL	INOX	KTC	MOONG	PDG	PSL	SAK	SMK	SYNTEC	TMILL	TVDH	
AIRA	BCH	CHOTI	DRT	GFPT	INSURE	L&E	MSC	PDJ	PSTC	SAPPE	SMPC	TAE	TMT	TVO	
AJ	BCP	CHOW	DUSIT	GGC	INTUCH	LANNA	MST	PG	PT	SAT	SNC	TAKUNI	TNITY	TWPC	
AKP	BCPG	CIG	EA	GJS	IRPC	LHFG	MTC	PHOL	PTECH	SC	SNP	TASCO	TNL	UBE	
AMA	BE8	CIMBT	EASTW	GPI	ITEL	LHK	MTI	PIMO	PTG	SCC	SORKON	TCAP	TNP	UBIS	
AMANAH	BEC	CM	ECF	GPSC	IVL	LPN	NATION	PK	PTT	SCCC	SPACK	TCMC	TNR	UEC	
AMATA	BEYOND	CMC	EGCO	GSTEEL	JAS	LRH	NCAP	PL	PTTEP	SCG	SPALI	TFG	TOG	UKEM	
AMATAV	BGC	COM7	EP	GULF	JKN	M	NEP	PLANB	PTTGC	SCGP	SPC	TFI	TOP	UOBKH	
AP	BGRIM	COTTO	EPG	GUNKUL	JR	MAJOR	NKI	PLANET	PYLON	SCM	SPI	TFMAMA	TOPP	UV	
APCS	BKI	CPALL	ERW	HANA	JTS	MALEE	NOBLE	PLAT	Q-CON	SCN	SPRC	TGH	TPA	VCOM	
AS	BLA	CPAXT	ESTAR	HARN	KASET	NOK	PM	QH	SEAOIL	SRICHA	THANI	TPCS	TRT	VGI	
ASIAN	BPP	CPF	ETC	HENG	KBANK	MBAX	NRF	PPP	QLT	SE-ED	SSF	THCOM	TRT	VIH	
ASK	BROOK	CPI	ETE	HMPRO	KBS	MBK	NWR	PPPM	QTC	SELIC	SSP	THIP	TRU	WACOAL	
ASP	BRR	CPL	FNS	HTC	KCAR	MC	OCC	PPS	RABBIT	SENA	SSSC	THRE	TSC	WHA	

### ประกาศเจตนา

ACE	BRI	CBG	DMT	GLOBAL	J	LH	MODERN	POLY	PRTR	SANKO	SKE	SVT	TIPH	TRUE	WIN
ADB	BTG	CI	DOHOME	GREEN	JMART	MEGA	NER	POS	RBF	SENK	SM	TBN	TKN	VARO	WPH
ASW	BYD	CV	EKH	ICN	JMT	MENA	OSP	PRIME	RT	SFLEX	SUPER	TEGH	TPLAS	VIBHA	XPG
BBGI	CAZ	DEXON	EVER	ITC	LEO	MITSIB	OTO	PROEN	SA	SIS	SVOA	TGE	TQM	W	