

TOP20 NVDR UPDATE



21 พฤศจิกายน 2566

Top 20 NVDR Net Buying Value (B m)

Stock	Date					
	20-ว.ย.	17-ว.ย.	16-ว.ย.	15-ว.ย.	14-ว.ย.	13-ว.ย.
KBANK	454.3	213.3	-18.1	378.1	165.5	149.3
CPN	221.0	109.1	122.0	43.2	-38.5	-113.1
TOP	200.1	142.0	149.4	139.7	235.3	141.1
PTTEP	173.5	-442.8	80.0	-195.0	96.4	44.2
PTT	123.5	83.5	336.2	286.3	625.3	17.1
HANA	82.6	-34.3	44.2	360.7	-339.9	12.0
BCH	77.0	-6.2	28.9	26.0	-22.3	32.8
TTB	51.2	-17.5	-206.6	13.3	22.4	5.8
AMATA	50.5	-12.5	-19.9	-30.9	-12.9	0.8
BCP	44.5	43.4	43.7	81.9	204.9	45.1
OR	41.0	-13.8	8.2	49.8	328.3	-23.5
SCB	35.5	96.3	-21.6	-102.9	38.1	104.7
KCE	34.4	32.8	-8.9	75.7	-75.5	80.9
CRC	34.3	-7.5	-40.8	61.3	-67.1	44.5
JMART	33.0	21.1	10.8	-0.2	-39.9	229.6
COM7	20.7	-85.8	60.1	97.2	104.8	-229.4
CHG	19.6	8.9	11.8	46.2	-1.8	33.1
DELTA	19.2	-15.0	-155.9	303.0	-74.4	79.4
BANPU	18.8	17.9	39.2	43.3	283.1	452.9
TCAP	18.7	2.1	-10.3	-11.1	4.6	-3.5

Top 20 NVDR Net Selling Value (B m)

Stock	Date					
	20-ว.ย.	17-ว.ย.	16-ว.ย.	15-ว.ย.	14-ว.ย.	13-ว.ย.
BH	-195.6	138.9	-186.5	-59.3	-142.4	-8.5
CPALL	-192.6	50.9	-141.4	110.3	-52.6	-12.0
BGRIM	-117.8	-95.9	-35.1	186.5	-85.3	31.5
EA	-102.3	-84.2	-3.1	199.9	-75.7	-6.1
KTC	-99.9	16.4	-0.7	-19.9	-20.8	-6.2
AWC	-97.6	-51.1	-29.9	28.3	12.5	-37.7
BDMS	-87.3	-79.9	118.3	265.7	42.8	-495.6
BBL	-86.7	142.7	588.8	2.6	411.9	-248.6
OSP	-80.9	-50.5	-25.6	186.4	-49.1	-6.1
GPSC	-76.3	-201.1	-102.9	270.2	-65.8	-38.0
JTS	-65.2	51.5	-33.1	31.6	1.3	-4.9
BEM	-61.8	-19.6	-0.6	-0.3	-23.6	-3.4
MTC	-47.7	97.9	-63.5	184.1	6.3	85.3
EGCO	-41.1	-1.0	54.8	32.8	10.1	10.4
SKY	-38.9	0.6	-19.2	-33.8	-12.0	6.9
HMPRO	-38.5	-20.4	-51.3	-57.5	-15.3	-28.4
CBG	-37.9	-26.8	-46.3	114.2	-23.2	33.5
PLANB	-27.3	38.6	-7.0	66.9	19.5	-9.2
ORI	-27.0	-33.6	-2.6	15.0	-0.4	-3.3
TISCO	-23.2	4.8	-18.1	-29.2	-2.6	37.4

Top 20 NVDR Most Active by Value (B m)

Stock	Total	Buy	Sell	Net	% *
PTT	947.2	535.4	411.8	123.5	27.2
KBANK	909.8	682.0	227.7	454.3	32.2
PTTEP	713.1	443.3	269.8	173.5	31.2
TOP	711.7	455.9	255.8	200.1	34.0
CPALL	694.6	251.0	443.6	-192.6	25.7
BH	617.7	211.1	406.7	-195.6	32.0
BANPU	528.0	273.4	254.6	18.8	38.2
BBL	470.7	192.0	278.7	-86.7	26.2
DELTA	460.5	239.8	220.7	19.2	32.5
CPN	427.7	324.4	103.4	221.0	36.6
ADVANC	407.8	194.9	212.9	-17.9	25.6
BDMS	389.2	151.0	238.3	-87.3	28.7
EA	352.9	125.3	227.6	-102.3	26.7
SCB	343.9	189.7	154.2	35.5	32.3
AOT	337.2	161.4	175.8	-14.4	22.5
WHA	326.5	162.1	164.4	-2.3	30.9
CBG	324.1	143.1	181.0	-37.9	27.7
IVL	322.9	158.4	164.5	-6.1	30.4
AWC	309.8	106.1	203.7	-97.6	30.2
OSP	285.3	102.2	183.1	-80.9	47.8

Top 20 NVDR Daily Outstanding

Stock	Thai NVDR's	Paid Up % of Paid Up	
	Investment *	Capital Shares	Capital **
TISCO-P	7,300	9,859	74.04
MORE	2,115,984,870	7,176,748,441	29.48
BBL	445,305,227	1,908,842,894	23.33
MBK-W4	1,811,092	7,898,165	22.93
BCP	256,942,450	1,376,923,157	18.66
BH	119,888,441	794,885,942	15.08
AH	52,837,287	354,842,012	14.89
KBANK	344,307,162	2,369,327,593	14.53
THIP	12,843,772	89,999,686	14.27
AP	432,629,125	3,145,899,495	13.75
GBX	147,027,008	1,089,076,392	13.50
BDMS	2,030,074,005	15,892,001,895	12.77
LH	1,474,957,862	11,949,713,176	12.34
SPALI	229,300,519	1,953,054,030	11.74
ICHI	150,833,365	1,300,000,000	11.60
TOP	256,685,247	2,233,835,566	11.49
W-W5	537,807,938	4,883,479,741	11.01
MILL-W7	151,572,448	1,388,422,796	10.92
BANPU	1,090,720,541	10,018,902,725	10.89
CPALL	973,787,637	8,983,101,348	10.84

* % of Trading Volume in Underlying Securities
ที่มา: set.or.th

Note: Paid up capital shares of warrants are the number of issued warrants deduct from the total exercised warrants

* Thai NVDR's investment = จำนวนหุ้นที่ ThaiNVDR ถือครองโดยที่ยังไม่ได้อบรมรายการที่รอการชำระราคาและสัมมอนหลักทรัพย์

** ตามเกณฑ์ของธนาคารแห่งประเทศไทย บริษัท ไทยเอ็นวีดีอาร์ สามารถถือครองหุ้นได้ไม่เกิน

- 25% ของทุนจดทะเบียนชำระแล้ว สำหรับ BAY CIMBT KKP KTB LHFG SCB TCAP TISCO TMB และ BFIT
- 35% ของทุนจดทะเบียนชำระแล้ว สำหรับ BBL และ KBANK

SHORT SELL

🕒 21 พฤศจิกายน 2566

ปริมาณหุ้นที่ขายชอร์ต ข้อมูลการขายชอร์ต ณ วันที่ 20 พฤศจิกายน 2566

หลักทรัพย์	ปริมาณหุ้นที่ขายชอร์ต (หุ้น)	มูลค่าการขายชอร์ต (บาท)	% ปริมาณการขายชอร์ต เทียบกับปริมาณการซื้อขายแบบ Auto Matching
7UP	97,800	38,142.00	0.73%
AAI	356,700	1,316,984.00	3.18%
AAV	1,347,100	2,762,618.00	5.96%
AAV-R	928,300	1,915,756.00	4.11%
ACE	70,200	110,009.00	1.43%
ADVANC	301,100	65,341,700.00	8.19%
ADVANC-R	253,100	54,878,400.00	6.89%
AEONTS	500	78,000.00	2.38%
AEONTS-R	700	109,200.00	3.33%
AH	40,400	1,171,600.00	5.08%
AH-R	7,100	205,900.00	0.89%
AIT	45,300	185,566.00	8.15%
AMATA	626,800	15,447,940.00	9.32%
AMATA-R	434,100	10,740,930.00	6.46%
AOT	1,744,700	120,113,850.00	16.05%
AOT-R	650,400	44,735,350.00	5.98%
AP	420,600	4,713,440.00	5.03%
AP-R	255,000	2,881,460.00	3.05%
AS	2,000	14,700.00	0.60%
ASK	7,200	146,940.00	1.37%
ASW	7,100	58,220.00	2.14%
AU	7,500	71,185.00	1.53%
AUCT	57,500	592,750.00	4.95%
AURA	8,600	131,580.00	0.17%
AURA-R	72,400	1,105,190.00	1.47%
AWC	8,817,700	32,723,342.00	6.56%
AWC-R	14,949,500	55,669,096.00	11.12%
BA	153,500	2,322,010.00	2.37%
BA-R	27,200	413,440.00	0.42%
BAFS-R	1,000	24,700.00	0.29%
BAM	559,400	4,684,445.00	5.76%
BAM-R	1,013,800	8,431,745.00	10.44%
BANPU	4,579,400	36,892,440.00	5.31%
BANPU-R	4,032,300	32,265,430.00	4.68%
BAY	89,600	2,553,600.00	14.54%
BAY-R	500	14,250.00	0.08%
BBIK	3,200	306,950.00	2.32%
BBIK-R	8,500	814,725.00	6.17%
BBL	409,600	62,349,550.00	6.94%
BCH	604,000	12,396,270.00	4.61%
BCH-R	264,600	5,479,210.00	2.02%
BCP	384,700	16,831,950.00	7.82%
BCP-R	96,600	4,208,300.00	1.96%
BCPG	279,000	2,441,420.00	11.68%
BCRG-R	18,100	158,630.00	0.76%
BDMS	3,300,700	87,468,550.00	13.04%
BDMS-R	1,547,200	41,000,800.00	6.11%
BEB	25,100	838,025.00	1.86%
BEAUTY	60,100	28,848.00	2.57%
BEC	59,400	339,110.00	3.98%
BEC-R	178,400	1,013,340.00	11.95%
BEM	2,005,800	16,150,070.00	11.04%
BEM-R	2,989,100	24,060,040.00	16.45%
BGRIM	919,900	24,374,450.00	5.19%
BGRIM-R	847,500	22,532,950.00	4.79%
BH	263,600	58,987,800.00	6.12%
BH-R	325,800	73,047,200.00	7.57%
BJC	129,400	3,565,400.00	6.09%
BJC-R	132,000	3,628,450.00	6.21%
BLA	48,100	993,640.00	3.75%
BLA-R	135,400	2,800,540.00	10.54%
BLAND	212,200	150,662.00	1.51%
BLAND-R	45,100	32,021.00	0.32%
BPP	36,700	543,750.00	10.89%
BRI	68,500	512,850.00	2.00%
BTG	144,000	3,228,170.00	9.72%
BTG-R	71,500	1,604,700.00	4.83%
BTS	5,695,600	41,141,715.00	27.36%
BTS-R	2,777,600	20,058,770.00	13.34%
BYD	239,600	1,107,620.00	2.00%
BYD-R	562,800	2,587,448.00	4.70%
CBG	182,800	14,664,525.00	2.50%
CBG-R	979,600	78,358,750.00	13.42%
CCET	38,700	58,305.00	3.46%
CENTEL	205,800	8,878,750.00	9.55%
CENTEL-R	181,000	7,838,025.00	8.39%
CHAYO	53,900	296,010.00	2.21%
CHG	606,000	1,832,074.00	2.87%
CHG-R	236,900	715,640.00	1.12%
CK	92,000	1,988,160.00	5.10%
CK-R	53,800	1,160,170.00	2.98%
CKP	277,100	920,994.00	4.34%
CKP-R	458,000	1,521,218.00	7.17%
COM7	1,459,500	33,329,270.00	4.69%
COM7-R	443,600	10,119,810.00	1.43%
CPALL	2,309,700	129,367,350.00	9.63%
CPALL-R	1,379,500	77,075,400.00	5.75%
CPAXT	290,600	8,371,875.00	8.54%
CPAXT-R	515,700	14,832,650.00	15.15%

หลักทรัพย์	ปริมาณหุ้นที่ขายชอร์ต (หุ้น)	มูลค่าการขายชอร์ต (บาท)	% ปริมาณการขายชอร์ต เทียบกับปริมาณการซื้อขายแบบ Auto Matching
CPF	571,000	10,709,320.00	7.87%
CPF-R	182,000	3,420,860.00	2.51%
CPN	235,500	15,837,700.00	2.71%
CPN-R	790,100	53,223,375.00	9.10%
CRC	623,100	24,320,825.00	6.41%
CRC-R	295,400	11,519,475.00	3.04%
CV	57,900	30,687.00	1.10%
DCC	496,000	750,387.00	4.06%
DELTA	326,800	26,498,225.00	3.75%
DELTA-R	504,700	41,094,825.00	5.80%
DITTO	45,300	1,173,875.00	3.55%
DITTO-R	1,400	36,050.00	0.11%
DMT	144,200	1,831,340.00	8.04%
DOHOME	295,300	3,548,840.00	5.54%
DOHOME-R	54,000	648,060.00	1.01%
DRT	25,300	203,665.00	18.06%
DUSIT	11,100	84,195.00	4.16%
EA	851,700	40,218,675.00	6.09%
EA-R	1,519,600	71,671,625.00	10.87%
EGATIF	16,200	93,770.00	2.56%
EGCO	58,700	7,423,600.00	4.98%
EGCO-R	342,300	43,303,350.00	29.02%
EKH	75,900	570,710.00	7.20%
EKH-R	51,100	383,820.00	4.85%
EPG	139,900	1,030,145.00	5.98%
EPG-R	28,600	210,210.00	1.22%
ERW	278,100	1,514,550.00	2.30%
ERW-R	96,200	524,730.00	0.80%
ETC	5,400	14,742.00	1.87%
FORTH	124,300	2,502,930.00	8.16%
FORTH-R	16,000	320,000.00	1.05%
FSMART	50,400	367,960.00	2.99%
GFPT	12,900	136,740.00	4.66%
GFPT-R	21,900	231,740.00	7.91%
GLOBAL	124,600	2,139,810.00	6.81%
GLOBAL-R	38,700	665,870.00	2.11%
GPSC	610,200	28,732,100.00	7.92%
GPSC-R	833,800	39,343,250.00	10.82%
GULF	655,500	30,326,375.00	8.95%
GULF-R	31,379,625.00	31,379,625.00	9.26%
GUNKUL	1,795,400	4,726,086.00	4.88%
GUNKUL-R	1,664,100	4,365,434.00	4.52%
HANA	388,200	17,017,200.00	2.83%
HANA-R	69,100	3,039,700.00	0.50%
HENG	56,900	114,464.00	5.65%
HL	17,500	162,185.00	3.60%
HMPRO	473,400	5,822,040.00	6.12%
HMPRO-R	855,000	10,467,780.00	11.05%
HTC	75,100	1,172,820.00	17.07%
HUMAN	35,400	373,280.00	5.32%
ICHI	375,400	5,699,490.00	3.20%
ICHI-R	630,900	9,530,180.00	5.38%
III	81,500	846,570.00	6.71%
ILM	15,100	362,580.00	2.37%
ILM-R	11,200	270,950.00	1.75%
INTUCH	15,500	1,106,200.00	1.25%
INTUCH-R	100,500	7,170,875.00	8.13%
IRPC	648,500	1,324,114.00	2.59%
IRPC-R	2,982,900	6,115,400.00	11.91%
ITC-R	256,200	5,277,680.00	5.18%
ITD	111,800	144,222.00	5.50%
ITD-R	53,800	69,911.00	2.65%
IVL	1,593,800	40,910,025.00	7.76%
IVL-R	600,100	15,309,325.00	2.92%
JAS	404,100	848,610.00	2.84%
JAS-R	149,500	311,562.00	1.05%
JMART	1,023,200	16,021,980.00	2.78%
JMART-R	1,021,300	16,191,180.00	2.78%
JMT	456,100	12,149,100.00	1.35%
JR	10,400	53,560.00	5.33%
JTS	30,800	1,772,825.00	0.76%
KAMART	35,000	431,320.00	1.04%
KAMART-R	2,800	34,440.00	0.08%
KBANK	687,400	90,680,100.00	10.20%
KBANK-R	640,800	84,458,400.00	9.51%
KCE	223,300	11,456,400.00	4.05%
KCE-R	284,200	14,499,850.00	5.15%
KEX	207,400	921,732.00	4.50%
KEX-R	881,400	3,923,998.00	19.11%
KGI	15,800	70,468.00	3.34%
KKP	211,100	10,643,950.00	12.55%
KLINIQ	1,300	46,475.00	0.71%
KSL	185,800	516,584.00	36.25%
KSL-R	5,400	15,012.00	1.05%
KTB	519,400	9,525,020.00	1.94%
KTB-R	930,200	17,094,220.00	3.47%
KTC	452,800	20,593,400.00	9.38%
KTC-R	1,261,200	57,580,900.00	26.14%
LANNA	23,100	345,990.00	2.18%
LANNA-R	31,900	476,920.00	3.01%
LH	3,541,500	27,443,625.00	11.29%
LH-R	3,273,300	25,358,125.00	10.43%

- ไม่รวมรายการขายชอร์ตของสมาชิกที่เป็นผู้ร่วมค้าหน่วยลงทุน หรือผู้ดูแลสภาพคล่องของหน่วยลงทุนของกองทุนรวมอีทีเอฟเพื่อบัญชีบริษัทประเภทเพื่อทำกำไรจากส่วนต่างของราคาหรือเพื่อดูแลสภาพคล่องแล้วแต่กรณี
- รายการที่ชื่อย่อหลักทรัพย์ด้วย "-R" หมายถึง ข้อมูลธุรกรรมขายชอร์ตในเอ็นวีดีอาร์

ที่มา : set.or.th

SHORT SELL

ปริมาณหุ้นที่ขายชอร์ต (ต่อ)

ข้อมูลการขายชอร์ต ณ วันที่ 20 พฤศจิกายน 2566

หลักทรัพย์	ปริมาณหุ้นที่ขายชอร์ต (หุ้น)	มูลค่าการขายชอร์ต (บาท)	% ปริมาณการขายชอร์ต เทียบกับปริมาณการซื้อขาย
Auto Matching			
LPN	19,100	73,726.00	10.60%
M	20,700	853,225.00	3.63%
M-CHAI	100	5,975.00	1.33%
M-R	9,900	408,150.00	1.73%
MAJOR	78,700	1,242,410.00	4.67%
MAJOR-R	296,700	4,695,090.00	17.61%
MASTER	10,700	551,050.00	1.57%
MASTER-R	8,900	458,350.00	1.30%
MBK	73,300	1,159,560.00	8.66%
MBK-R	58,400	928,140.00	6.90%
MC	178,600	2,105,970.00	4.46%
MC-R	12,700	152,400.00	0.32%
MEB-R	1,800	59,400.00	0.66%
MEGA	81,700	3,437,300.00	5.91%
MEGA-R	100,600	4,232,425.00	7.28%
MINT	861,200	23,836,150.00	9.36%
MINT-R	492,800	13,572,425.00	5.36%
MOSHI-R	12,800	684,800.00	1.30%
MTC	624,700	27,243,450.00	5.64%
MTC-R	1,155,200	50,488,925.00	10.44%
NCAP	819,800	2,264,576.00	8.90%
NER	145,800	669,458.00	3.95%
NEX	157,800	1,727,900.00	3.54%
NEX-R	27,500	301,530.00	0.62%
NOBLE	9,200	35,512.00	1.77%
NRF	313,700	1,887,830.00	2.80%
NSL	18,900	350,670.00	1.10%
ONEE	171,000	670,706.00	5.56%
ONEE-R	98,900	387,468.00	3.22%
OR	1,073,100	21,184,760.00	6.74%
OR-R	493,800	9,761,930.00	3.10%
ORI	378,000	3,207,480.00	3.60%
ORI-R	1,012,600	8,580,380.00	9.64%
OSP	452,100	10,876,970.00	3.73%
OSP-R	1,285,300	30,979,280.00	10.61%
OTO	130,500	77,666.00	7.97%
PLANB	1,138,300	9,269,185.00	4.72%
PLANB-R	1,486,200	12,049,860.00	6.16%
PM	34,000	265,560.00	15.91%
PR9	111,300	1,733,980.00	5.03%
PR9-R	105,200	1,635,600.00	4.76%
PRIME	33,300	20,313.00	0.13%
PRM	1,256,500	6,837,330.00	14.10%
PRM-R	266,300	1,454,110.00	2.99%
PSH	8,300	102,470.00	2.34%
PSH-R	12,000	148,800.00	3.38%
PSL	128,700	1,005,285.00	4.76%
PSL-R	201,900	1,570,320.00	7.47%
PTG	122,500	1,044,365.00	1.72%
PTG-R	282,500	2,402,160.00	3.96%
PTL	12,900	138,030.00	4.28%
PTT	5,068,700	175,120,150.00	10.07%
PTT-R	38,000	1,310,775.00	0.08%
PTTEP	504,200	80,965,800.00	7.09%
PTTEP-R	67,900	10,872,350.00	0.95%
PTTGC	338,100	12,853,500.00	9.19%
PTTGC-R	130,300	4,924,650.00	3.54%
QH	3,139,000	6,797,020.00	7.08%
QH-R	1,367,400	2,980,424.00	3.09%
RABBIT	729,100	412,763.00	1.72%
RAM-R	800	32,375.00	8.16%
RATCH	27,800	903,500.00	1.32%
RATCH-R	6,500	210,850.00	0.31%
RBF	285,000	3,756,950.00	2.23%
RBF-R	295,400	3,893,710.00	2.31%
RCL	56,400	1,130,700.00	6.36%
RCL-R	40,900	821,850.00	4.61%
RJH	5,300	143,100.00	6.62%
ROJNA	201,000	1,178,610.00	5.61%
RS	41,100	546,710.00	2.95%
RS-R	200	2,700.00	0.01%
S	11,500	10,810.00	0.63%
SABINA	61,300	1,663,025.00	6.61%
SABINA-R	7,700	213,675.00	0.83%
SABUY	46,800	239,865.00	0.70%
SAK	50,700	221,480.00	2.48%
SAMART-R	5,900	25,016.00	2.64%
SAPPE	1,100	85,800.00	0.09%
SAPPE-R	88,800	6,946,475.00	7.16%
SAT	28,400	512,200.00	4.90%
SAWAD	826,700	36,053,175.00	11.00%
SAWAD-R	165,900	7,224,800.00	2.21%
SC	318,900	1,023,904.00	7.82%
SC-R	6,700	21,574.00	0.16%
SCB	131,000	12,971,675.00	2.43%
SCB-R	737,900	73,027,750.00	13.72%
SCC	65,400	18,970,500.00	8.38%
SCC-R	65,100	18,869,700.00	8.34%
SCCC	600	79,200.00	0.38%
SCGP	510,700	19,219,075.00	9.45%
SCGP-R	251,100	9,420,950.00	4.65%
SGC	176,500	248,721.00	0.39%

หลักทรัพย์	ปริมาณหุ้นที่ขายชอร์ต (หุ้น)	มูลค่าการขายชอร์ต (บาท)	% ปริมาณการขายชอร์ต เทียบกับปริมาณการซื้อขาย
Auto Matching			
SGP-R	900	7,335.00	3.11%
SHR	78,000	219,842.00	1.96%
SHR-R	26,000	72,800.00	0.65%
SINGER	1,039,700	11,072,660.00	3.58%
SINGER-R	100	1,060.00	0.00%
SIRI	1,863,000	3,091,981.00	5.47%
SIRI-R	459,400	762,604.00	1.35%
SJS	12,400	236,070.00	6.29%
SISB	54,900	1,786,425.00	6.62%
SISB-R	67,200	2,186,375.00	8.10%
SJWD	242,200	3,183,310.00	7.60%
SJWD-R	67,000	887,050.00	2.10%
SKY	887,600	25,920,750.00	11.31%
SKY-R	222,500	6,408,100.00	2.84%
SNMP	1,900	20,520.00	10.00%
SNNP	56,600	964,230.00	1.11%
SPA	67,100	816,980.00	2.45%
SPALI	894,100	16,181,600.00	9.00%
SPALI-R	861,300	15,584,460.00	8.67%
SPCG	18,100	226,870.00	3.87%
SPCG-R	2,400	30,000.00	0.51%
SPRC	998,600	8,176,035.00	7.35%
SPRC-R	1,776,600	14,558,195.00	13.08%
SSP	25,400	177,490.00	2.02%
STA	308,700	4,910,920.00	5.62%
STA-R	51,700	814,840.00	0.94%
STANLY	1,200	213,600.00	16.67%
STEC	496,000	4,584,835.00	13.43%
STEC-R	15,500	142,715.00	0.42%
STGT	263,400	1,723,145.00	4.52%
STPI	6,400	18,944.00	0.94%
SUPER	1,776,000	745,920.00	17.05%
SUPER-R	102,300	42,966.00	0.98%
SUSCO	706,600	3,351,940.00	5.20%
SYNEX	9,000	91,390.00	1.68%
TASCO	392,500	7,087,810.00	5.91%
TASCO-R	16,700	304,470.00	0.25%
TCAP	348,600	16,995,025.00	31.03%
TCAP-R	37,800	1,842,700.00	3.37%
TEAMG	31,100	154,660.00	2.10%
TFG	9,400	30,080.00	0.58%
TFG-R	302,600	974,272.00	18.79%
THANI	594,100	1,651,598.00	21.00%
THANI-R	588,600	1,636,308.00	20.80%
THCOM	717,900	9,033,360.00	12.31%
THCOM-R	138,300	1,735,390.00	2.37%
THG	23,500	1,493,300.00	3.80%
THG-R	700	44,500.00	0.11%
TIDLOR	846,200	19,252,630.00	5.28%
TIDLOR-R	1,776,800	40,397,960.00	11.08%
TIPH	1,700	52,425.00	0.26%
TISCO	98,300	9,585,700.00	5.48%
TISCO-R	549,500	53,563,850.00	30.63%
TKC	98,300	1,523,950.00	1.43%
TKN	531,700	5,415,490.00	4.54%
TKN-R	11,900	122,580.00	0.10%
TLI	1,205,600	12,430,890.00	14.52%
TLI-R	326,200	3,351,780.00	3.93%
TOA	21,100	465,000.00	4.33%
TOA-R	31,800	701,900.00	6.53%
TOP	1,496,700	76,275,125.00	7.29%
TOP-R	808,800	41,066,200.00	3.94%
TPIPL	626,600	877,240.00	6.75%
TPIPL-R	62,400	87,360.00	0.67%
TQM	18,100	522,425.00	2.31%
TRUE	2,462,400	14,845,585.00	9.05%
TRUE-R	1,399,000	8,415,730.00	5.14%
TSE	4,300	7,740.00	2.47%
TTA	92,600	463,271.00	1.88%
TTA-R	1,104,000	5,513,836.00	22.39%
TTB	11,732,400	18,461,300.00	4.55%
TTB-R	5,028,800	7,883,877.00	1.95%
TTCL	16,400	61,992.00	9.62%
TTW	254,200	2,281,505.00	3.81%
TTW-R	343,100	3,071,055.00	5.15%
TU	997,900	13,798,110.00	10.35%
TU-R	1,229,400	17,004,130.00	12.75%
TVO	4,800	103,680.00	1.24%
TVO-R	4,100	89,180.00	1.06%
UNIQ	7,400	22,496.00	4.36%
UVAN	2,600	21,320.00	1.87%
VGI	1,257,500	2,618,516.00	19.41%
VGI-R	26,400	54,996.00	0.41%
VIBHA	95,700	185,235.00	2.41%
WHA	3,936,500	19,691,895.00	3.74%
WHA-R	348,100	1,757,905.00	0.33%
WHAUP	159,500	635,462.00	8.05%
WHAUP-R	55,800	221,996.00	2.82%
WICE	25,100	142,395.00	3.44%
WORK	2,900	31,900.00	6.25%
XO	21,700	612,200.00	1.03%
XO-R	9,900	277,725.00	0.47%
XPG	6,516,900	6,541,098.00	13.52%
XPG-R	256,300	258,300.00	0.53%

- ไม่รวมรายการขายชอร์ตของสมาชิกที่เป็นผู้รวมค้ำหน่วยลงทุน หรือผู้ดูแลสภาพคล่องของหน่วยลงทุนของกองทุนรวมอีกเ็พเพื่อบัญชีบริษัทประเภทเพื่อกำไรจากส่วนต่างของราคาหรือเพื่อดูแลสภาพคล่อง แล้วแต่กรณี
- รายการที่ชื่อย่อหลักทรัพย์ต่อด้วย "-R" หมายถึง ข้อมูลธุรกรรมขายชอร์ตในเอ็นวีดีอาร์

ที่มา : set.or.th



รายงานการเปลี่ยนแปลงการถือหลักทรัพย์และสัญญาซื้อขายล่วงหน้าของผู้บริหาร (แบบ 59) ประจำวันที่ 20 พฤศจิกายน 2566

ชื่อบริษัท	วิธีการได้มา/จำหน่าย	ชื่อผู้บริหาร	ประเภทหลักทรัพย์	วันที่ได้มา/จำหน่าย	จำนวน	ราคา
BTS	ขาย	นาย คาเน็ยล รอสส์	ใบสำคัญแสดงสิทธิที่จะซื้อหุ้น	16/11/2566	59	0.06
BTS	ขาย	นาย คาเน็ยล รอสส์	หุ้นสามัญ	16/11/2566	35,594	7.30
BTS	ขาย	นาย คาเน็ยล รอสส์	ใบสำคัญแสดงสิทธิที่จะซื้อหุ้น	16/11/2566	19	0.12
BTS	ขาย	นาย คาเน็ยล รอสส์	หุ้นสามัญ	16/11/2566	400,099	7.29
BTS	ขาย	นาย คาเน็ยล รอสส์	ใบสำคัญแสดงสิทธิที่จะซื้อหุ้น	16/11/2566	27	0.13
BTS	ขาย	นาย คาเน็ยล รอสส์	ใบสำคัญแสดงสิทธิที่จะซื้อหุ้น	16/11/2566	132,364	0.06
BTS	ขาย	นาย คาเน็ยล รอสส์	หุ้นสามัญ	17/11/2566	990,200	7.31
DTCENT	ซื้อ	นาย อภิสิทธิ์ รุจิเกียรติ์กิจาร	หุ้นสามัญ	16/11/2566	199,500	1.31
DTCENT	ซื้อ	นาย อภิสิทธิ์ รุจิเกียรติ์กิจาร	หุ้นสามัญ	17/11/2566	200,000	1.32
EP	ซื้อ	นาย ยุทธ ชินสุภักกุล	หุ้นสามัญ	17/11/2566	7,000	2.72
EP	ซื้อ	นาย ยุทธ ชินสุภักกุล	หุ้นสามัญ	17/11/2566	4,000	2.75
ETL	ซื้อ	นาย ชูเดช คงสุนทร	หุ้นสามัญ	17/11/2566	200,000	1.20
HTC	ขาย	พันเอก พัชร รัตกุล	หุ้นสามัญ	17/11/2566	24,700	15.84
IP	ซื้อ	นาย ตฤณวรรณ ธนินธิพันธ์	หุ้นสามัญ	16/11/2566	60,000	9.00
JPARK	ขาย	นางสาว กาญจนา คำภาปัดน์	หุ้นสามัญ	14/11/2566	10,000	4.80
JPARK	ขาย	นางสาว กาญจนา คำภาปัดน์	หุ้นสามัญ	14/11/2566	12,000	4.74
K	ซื้อ	นาง ไศรดา ธรรมประกอบ	ใบสำคัญแสดงสิทธิที่จะซื้อหุ้น	17/11/2566	50,000	0.24
MJD	ซื้อ	นางสาว เพชรลดา พูลวรลักษณ์	หุ้นสามัญ	14/11/2566	100,000	1.25
MJD	ซื้อ	นางสาว เพชรลดา พูลวรลักษณ์	หุ้นสามัญ	14/11/2566	100,000	1.23
MJD	ซื้อ	นางสาว เพชรลดา พูลวรลักษณ์	หุ้นสามัญ	14/11/2566	100,000	1.24
NV	ซื้อ	นาย ยุพิน จันทร์จาทามาต	หุ้นสามัญ	16/11/2566	13,600	1.89
NV	ซื้อ	นาย ยุพิน จันทร์จาทามาต	หุ้นสามัญ	17/11/2566	57,300	1.88
NV	ซื้อ	นาย นวพล จันทร์จาทามาต	หุ้นสามัญ	17/11/2566	13,600	1.89
NV	ซื้อ	นาย นวพล จันทร์จาทามาต	หุ้นสามัญ	17/11/2566	57,300	1.88
PCC	ซื้อ	นาย กิตติ สัมฤทธิ์	หุ้นสามัญ	17/11/2566	181,500	2.90
PEACE	ซื้อ	นาย พิสิฐ มีญาคณาภรณ์	หุ้นสามัญ	17/11/2566	31,000	3.40
PG	ซื้อ	นาย กิตยาภรณ์ ชัยถาวรเสถียร	หุ้นสามัญ	17/11/2566	3,200	8.70
PLUS	ขาย	นาย นิลสุวรรณ ลีลาวัศม์	หุ้นสามัญ	15/11/2566	60,100	6.07
PPS	ซื้อ	นาย พงศ์ธร ธราไชย	หุ้นสามัญ	17/11/2566	1,898,600	0.39
PRTR	ซื้อ	นาย กิตพงษ์ รัตนประไพ	หุ้นสามัญ	17/11/2566	18,000	5.30
SINO	ซื้อ	นาย นันทวัฒน์ วิทยศักดิ์พันธ์	หุ้นสามัญ	17/11/2566	200,000	1.33
SKR	ซื้อ	นาย สุรียนต์ โคจรโรจน	หุ้นสามัญ	17/11/2566	50,000	10.35
SKR	ขาย	นาย เสถียร กระจำศรี	หุ้นสามัญ	15/11/2566	10,000	10.57
SO	ซื้อ	นาย ไกร วัฒนเฉลา	หุ้นสามัญ	17/11/2566	9,000	7.40
SONIC	ซื้อ	นาย ปฏิภาณ เปล่งจวี	หุ้นสามัญ	16/11/2566	35,800	1.67
SPALI	ซื้อ	นาง อัจฉรา ตังมดีธรรม	หุ้นสามัญ	15/11/2566	190,000	18.23
SPALI	ซื้อ	นาง อัจฉรา ตังมดีธรรม	หุ้นสามัญ	16/11/2566	1,000,000	17.95
SPALI	ซื้อ	นาง อัจฉรา ตังมดีธรรม	หุ้นสามัญ	17/11/2566	350,000	17.82
SPALI	ซื้อ	นาง อัจฉรา ตังมดีธรรม	หุ้นสามัญ	17/11/2566	30,000	17.80
SPALI	ซื้อ	นาย ประทีป ตังมดีธรรม	หุ้นสามัญ	15/11/2566	190,000	18.23
SPALI	ซื้อ	นาย ประทีป ตังมดีธรรม	หุ้นสามัญ	16/11/2566	1,000,000	17.95
SPALI	ซื้อ	นาย ประทีป ตังมดีธรรม	หุ้นสามัญ	17/11/2566	350,000	17.82
SPALI	ซื้อ	นาย ประทีป ตังมดีธรรม	หุ้นสามัญ	17/11/2566	30,000	17.80
TASCO	ขาย	นาย เสถียร เกลอเฟรม	ใบแสดงสิทธิในผลประโยชน์ที่	17/11/2566	50,000	18.80
TIPH	ซื้อ	นาย ประกาศ คงเอียด	หุ้นสามัญ	16/11/2566	3,200	30.00
TKC	ซื้อ	นางสาว รตาทานต์ มีแต่ม	หุ้นสามัญ	14/11/2566	500	17.00
TKC	ซื้อ	นางสาว รตาทานต์ มีแต่ม	หุ้นสามัญ	15/11/2566	1,500	16.46
TKC	ซื้อ	นางสาว รตาทานต์ มีแต่ม	หุ้นสามัญ	16/11/2566	4,000	16.11
TKC	ซื้อ	นาย สยาม เดียวตราพันธ์	หุ้นสามัญ	16/11/2566	974,200	16.26
VIBHA	ซื้อ	นาย สิทธิ ภาพพัฒนาพงศ์	หุ้นสามัญ	14/11/2566	40,000	1.84
WICE	ซื้อ	นาย ชูเดช คงสุนทร	หุ้นสามัญ	17/11/2566	12,000	5.60
WINNER	ซื้อ	นาง วรรณพร วงษ์สิริยะกุล	หุ้นสามัญ	15/11/2566	17,800	2.16
WINNER	ซื้อ	นาง วรรณพร วงษ์สิริยะกุล	หุ้นสามัญ	16/11/2566	65,700	2.18
WINNER	ซื้อ	นาย เจน วงษ์สิริยะกุล	หุ้นสามัญ	15/11/2566	17,800	2.16
WINNER	ซื้อ	นาย เจน วงษ์สิริยะกุล	หุ้นสามัญ	16/11/2566	65,700	2.18
ZEN	ขาย	นาย ศิววัฒน์ ชัชวาลย์	หุ้นสามัญ	16/11/2566	30,000	10.00
ZEN	ขาย	นาย ศิววัฒน์ ชัชวาลย์	หุ้นสามัญ	17/11/2566	50,000	9.98

ที่มา: sec.or.th

รายงานการได้มา/จำหน่ายหลักทรัพย์ของกิจการ (แบบ 246-2) ประจำวันที่ 20 พฤศจิกายน 2566

หลักทรัพย์	ชื่อผู้ได้มา/จำหน่าย	วิธีการ	ประเภทหลักทรัพย์ ¹	% ก่อน ได้มา/ จำหน่าย	% ได้มา/ จำหน่าย	% หลัง ได้มา/ จำหน่าย	วันที่ได้มา/ จำหน่าย	% ก่อน ได้มา/ จำหน่าย (กลุ่ม)2	% ได้มา/ จำหน่าย (กลุ่ม)2	% หลัง ได้มา/ จำหน่าย (กลุ่ม)2	หมายเหตุ
PCC	นาง กรรณกรร์ เสถียรโนนมี	ได้มา	หุ้น	4.7697	0.2445	5.0143	1/11/2566	4.7697	0.2445	5.0143	

- หุ้น หมายถึง หุ้นสามัญหรือหุ้นบุริมสิทธิ หรือใบแสดงสิทธิในผลประโยชน์ที่เกิดจากหลักทรัพย์อ้างอิงไทย (DR) หลักทรัพย์แปลงสภาพ หมายถึง ใบสำคัญแสดงสิทธิที่จะซื้อหุ้นสามัญ หุ้นกู้แปลงสภาพ หรือหลักทรัพย์อื่นที่อาจแปลงสภาพได้
- กรณีที่มีการรายงานเป็นกลุ่ม ชื่อผู้ได้มา/จำหน่าย จะแสดงข้อมูลของบุคคลในกลุ่มที่มีการเปลี่ยนแปลง ส่วน %การได้มา/จำหน่าย และ %หลังการได้มา/จำหน่าย จะแสดงตัวเลขของทั้งกลุ่ม และบุคคลตามมาตรา 258 (นิยามตามบุคคลมาตรา 258)
- ข้อมูลเบื้องต้น หมายถึง ข้อมูลยังไม่ครบถ้วน และ/หรือ อยู่ระหว่างการสอบถาม
อนันท์เทวี หมายถึง ผู้รายงานยื่นเอกสารชุดใหม่ เพื่อแก้ไขชุดเดิม
chain principle หมายถึง การได้มา/จำหน่ายทางอ้อม และเป็นการได้มาในจำนวนที่ทำให้ผู้ได้มาต่อมำค่าเสนอซื้อหลักทรัพย์ทั้งหมดของกิจการ

ที่มา: sec.or.th

TURNOVER LIST



21 พฤศจิกายน 2566

TURNOVER LIST & TRADING ALERT หลักทรัพย์ที่เข้าข่ายมาตรการจำกัดการซื้อขาย

สิ้นสุด	หลักทรัพย์	ระดับ 1		ระดับ 2		ระดับ 3	
		วันเริ่มต้น	วันสิ้นสุด	วันเริ่มต้น	วันสิ้นสุด	วันเริ่มต้น	วันสิ้นสุด
17 พ.ย. 66	JMART01C2403A	20 พ.ย. 66	24 พ.ย. 66				

หมายเหตุ

เมื่อหุ้นสามัญเข้ามาตรการให้หลักทรัพย์อื่นของบง. และหลักทรัพย์ที่มีการอ้างอิงหลักทรัพย์ของบง. เข้ามาตรการจำกัดการซื้อขายด้วย (ยกเว้น DW) โดย

1. Cash Balance: สมาชิกต้องดำเนินการให้ลูกค้าซื้อหลักทรัพย์ด้วยบัญชี **Cash Balance** เท่านั้น โดยลูกค้าต้องวางเงินสดไว้ล่วงหน้ากับสมาชิกเต็มจำนวนก่อนซื้อหลักทรัพย์

2. ห้ามคำนวณวงเงินซื้อขาย: ห้ามสมาชิกใช้หลักทรัพย์เป็นหลักประกันในการคำนวณเป็นวงเงินซื้อขายหลักทรัพย์ (ในทุกประเภทบัญชี)

3. ห้าม Net Settlement: ห้ามสมาชิกหักลบราคาค่าซื้อกับราคาค่าขายหลักทรัพย์เดียวกันในวันเดียวกัน (ซื้อและขายหลักทรัพย์เดียวกันในวันเดียวกัน ค่าขายคืนเป็นวงเงินในวันทำการถัดไป)

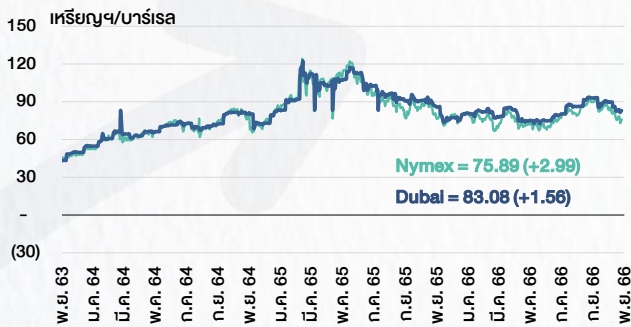
ทั้งนี้ มาตรการจำกัดการซื้อขาย มีปัจจัยที่ใช้ในการพิจารณา คือ อัตราหมุนเวียนการซื้อขาย (**Turnover ratio**) มูลค่าการซื้อขาย และราคาซื้อขาย ที่ไม่สอดคล้องกับปัจจัยพื้นฐาน เช่น **P/E Ratio** เป็นต้น

ที่มา: set.or.th

CYCLICAL WATCH

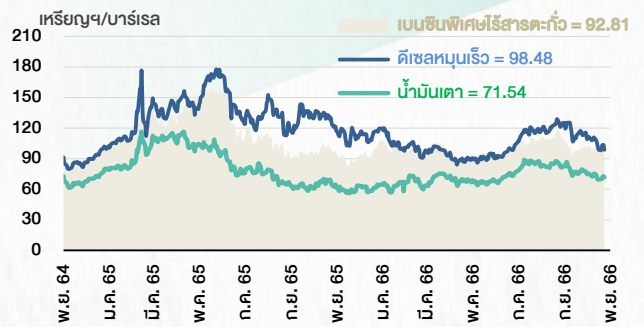
🕒 21 พฤศจิกายน 2566

ราคาน้ำมันดิบ



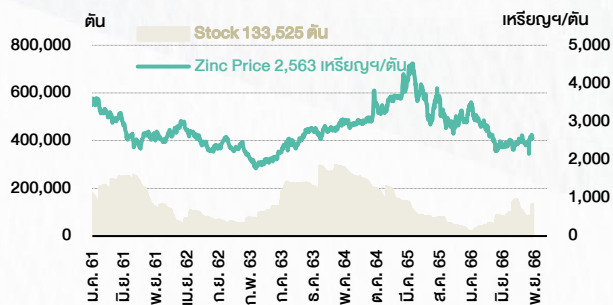
ที่มา : TQ professional

ราคายาปลักน้ำมันสำเร็จรูปตลาดสิงคโปร์



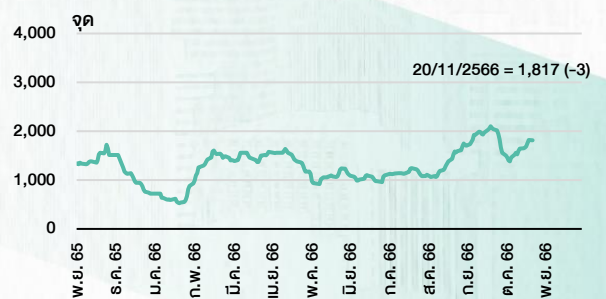
ที่มา : TOP

ราคาสังกะสี



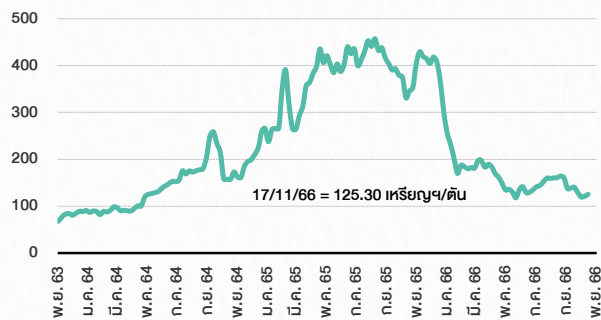
ที่มา : lme.co.uk

ดัชนีค่าระวาง BDI



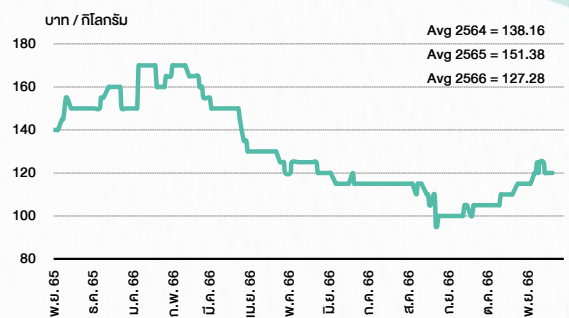
ที่มา : TQ professional

ราคากันหิน



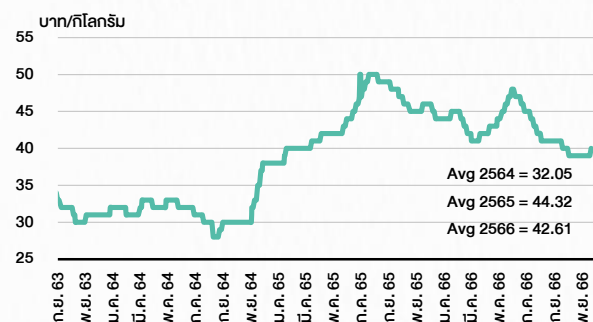
ที่มา : BANPU

ราคากุ้งขาว 61-70 ตัว/กก.



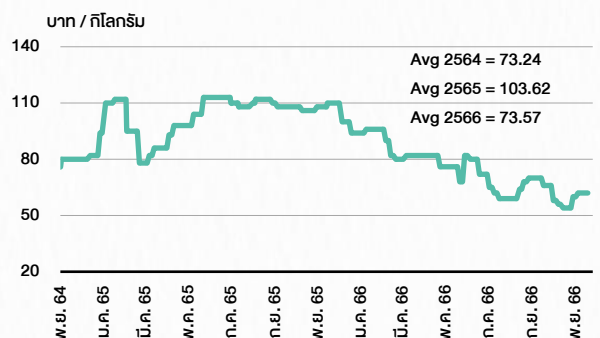
ที่มา : สำนักงานเศรษฐกิจการเกษตร

ราคาไก่เป็น



ที่มา : สำนักงานเศรษฐกิจการเกษตร

ราคาหมู



ที่มา : สำนักงานเศรษฐกิจการเกษตร

STOCK CALENDAR

🕒 21 พฤศจิกายน 2566

November 2023					
Monday	Tuesday	Wednesday	Thursday	Friday	
<p>20</p> <p>Co's name & Symbol change Esso (Thailand) (ESSO) > Bangchak Sriracha (BSRC)</p> <p>Last trading day ANAN-W1</p> <p>XD DCC @B0.017 PTL @B0.05</p> <p>New shares trading TKC 10,064,000 shrs (pp)</p> <p>Conversion ECF-W4 1:1w @B2.00</p>	<p>21</p> <p>XD BOFFICE @B0.1458 CPNREIT @B0.2570 ICHI @B0.50 KTBSTMR @B0.1765</p> <p>XE ANAN-W1 1:1w @B1.65 (final)</p> <p>XN BOFFICE @B0.0149</p> <p>New shares trading CCET 4,600,000,000 shrs (xr)</p>	<p>22</p> <p>Par change CHO B5 par (from B0.25)</p> <p>XD GUNKUL @B0.06 ICN @B0.15 IMPACT @B0.10 INETREIT @B0.2007 KUN @B0.035 SFLEX @B0.045 SPC @B0.60 SUPEREIF @B0.02950 TPRIME @B0.1028 WHA @B0.0669 WHAUP @B0.06</p> <p>XN TPRIME @B0.0305</p> <p>XR CI 5:1n @B0.53</p>	<p>23</p> <p>XD ALLY @B0.1600 AMA @B0.15 BKI @B3.75 DMT @B0.35 FPT @B0.40 PSL @B0.05 SAAM @B0.05 TAN @B0.50 TKN @B0.10 TNR @B0.25 TRP @B0.10</p> <p>XN BTSGIF @B0.208 HYDROGEN @B0.15</p>	<p>24</p> <p>XD AIMCG @B0.0800 AIMIRT @B0.2230 AMATAR @B0.16 B-WORK @B0.075754 BA @B0.50 FUTUREPF @B0.2095 GFC @B0.15 WHABT @B0.1750 WHAIR @B0.1369 WHART @B0.2590</p> <p>XN B-WORK @B0.1050 FUTUREPF @B0.1505</p> <p>Conversion INET-W2 1:1w @B4.50 (final)</p>	
<p>27</p> <p>Last trading day NCAP-W1 SCM-W1</p> <p>XD AKR @B0.015 BGC @B0.06 EPG @B0.12 KAMART @B0.09 LHK @B0.14 LHPF @B0.0700 PRM @B0.10 QHHR @B0.1500 SRS @B0.13125 TIPCO @B0.11</p> <p>XR CMO 1:1n @B0.70</p>	<p>28</p> <p>XD APURE @B0.15 BKKCP @B0.1500 HANA @B0.50 LPH @B0.03 SMD @B0.15 TIF1 @B0.1350</p> <p>XE NCAP-W1 1:1w @B7.00 (final, "SP") SCM-W1 1.0761:1w @B8.36 (final, "SP")</p> <p>XR W 5:1n @B1.00</p> <p>XW W 1 existing :1W-W6</p>	<p>29</p> <p>XD CPTGF @B0.1836 EGATIF @B0.0839 KBSPIF @B0.2440 IVL @B0.25 SPI @B0.20 TTLPF @B0.4440</p> <p>XR FTREIT @tba</p> <p>Conversion NOBLE-W2 1.053:1w @B7.597</p>	<p>30</p> <p>XD NETEASE80 @B0.03508</p> <p>XR CV 1:2n @B0.50</p> <p>XW CV 2 existing: 1CV-W</p> <p>Conversion GGH-W4 1:1w @B1.25 CI-W2 1:1w @B1.00 COLOR-W2 1:1w @B1.71 CPANEL-W1 1:1w @B5.00 CSC-P 1:1 DOD-W2 1.0069:1w @B17.8774 (final) EKH-W1 1.066:1w @B5.91 ICN-W1 1:1w @B1.00 (final) K-W2 1:1w @B0.80 PJW-W1 1.05:1w @B2.857 RS-W4 1.15:1w @B25.21 SAMART-W3 1:1w @B10.00 SAMTEL-W1 1:1w @B12.00 TFG-W3 1:1w @B5.50 TM-W1 1:1w @B2.50</p>		
December 2023					
Monday	Tuesday	Wednesday	Thursday	Friday	
				<p>1</p> <p>Delist DOD-W2 ICN-W1</p> <p>Last trading day PROT-W3</p> <p>XD TNH @B0.60</p> <p>Conversion NDR-W2 1:1w @B3.50</p>	
<p>4</p> <p>XD SSC @B0.52</p> <p>XE PORT-W3 1:1w @B3.30 (final, "SP")</p> <p>XR TRC 4:1n @B0.20</p>	<p>5</p> <p>PUBLIC HOLIDAY (H.M. King Bhumibol Adulyadej The Great's Birthday/National Day /Farther's Day)</p>	<p>6</p> <p>XD PROSPECT @B0.22 SIA19 @B0.2589</p>	<p>7</p>	<p>8</p>	
<p>11</p> <p>PUBLIC HOLIDAY (Substitution for Constitution Day)</p>	<p>12</p>	<p>13</p> <p>Conversion ANAN-W1 1:1w @B1.65 (final)</p>	<p>14</p> <p>Delist ANAN-W1</p>	<p>15</p>	
<p>18</p> <p>Last trading day NOBLE-W2 SOLAR-W1</p>	<p>19</p> <p>XD BABA80 @B0.04429</p> <p>XE NOBLE-W2 1.053:1w @B7.597 (final, "SP") SOLAR-W1 1:1w @B2.00 (final, "SP")</p> <p>XW GIFT 3 existing: 1GIFT-W2</p>	<p>20</p> <p>XR HYDRO 1.50:1n @B0.30</p> <p>XW HYDRO 2 existing: 1HYDRO-W2 @B0.01</p> <p>Conversion NCAP-W1 1:1w @B7.00 (final) SCM-W1 1.0761:1w @B8.36 (final)</p>	<p>21</p> <p>Delist NCAP-W1 SCM-W1</p>	<p>22</p>	
<p>25</p>	<p>26</p> <p>XW META 45 existing: 4META-W7</p>	<p>27</p> <p>Conversion PORT-W3 1:1w @B3.30 (final)</p>	<p>28</p>	<p>29</p> <p>PUBLIC HOLIDAY (Substitution for New Year's Eve)</p>	

ที่มา: set.or.th

ANTI-CORRUPTION PROGRESS INDICATOR

คำอธิบายผลการประเมินแต่ละระดับ

ระดับที่ 1 มั่นใจ (COMMITTED)

มีคำมั่นหรือทัศนคติในการดำเนินการดำเนินธุรกิจที่จะไม่มีส่วนเกี่ยวข้องกับการทุจริตและการดูแลให้บริษัทปฏิบัติตามให้เป็นไปตามกฎหมายที่เกี่ยวข้อง

ระดับที่ 2 ประกาศเจตนารมณ์ (DECLARED)

มีการประกาศเจตนารมณ์เข้าเป็นแนวร่วมปฏิบัติของภาคเอกชนไทยในการต่อต้านการทุจริต (CAC) หรือโครงการต่อต้านการทุจริตที่กำหนดให้องค์กรต้องมีกระบวนการในตนเองเดียวกัน

ระดับที่ 3 มีมาตรการป้องกัน (ESTABLISHED)

มีมาตรการป้องกัน การประเมินความเสี่ยง การสื่อสารและฝึกอบรมแก่พนักงาน รวมทั้งการดูแลให้มีการดำเนินการและการทบทวนความเหมาะสมของมาตรการอย่างสม่ำเสมอ

ระดับที่ 4 ได้รับการรับรอง (CERTIFIED)

มีการสอบทานจากคณะกรรมการตรวจสอบหรือผู้สอบบัญชีที่สำนักงาน ก.ล.ต. ให้ความเห็นชอบ และได้รับการรับรองหรือผ่านการตรวจสอบเพื่อความเชื่อมั่นอย่างเป็นทางการจากหน่วยงานภายนอก (เช่น CAC)

ระดับที่ 5 ขยายผลผู้ที่เกี่ยวข้อง (EXTENDED)

มีการขยายผลการดำเนินนโยบายต่อต้านการทุจริตสู่ผู้ที่เกี่ยวข้องในห่วงโซ่อุปทาน และการเปิดเผยข้อมูลเกี่ยวกับกรณีทุจริตที่เกิดขึ้น

เปิดเผยบ้างแต่ไม่มั่นใจนโยบายที่ชัดเจน

ไม่เปิดเผยหรือไม่มั่นใจนโยบาย

CG SCORE: การจัดอันดับบรรษัทภิบาล

คำอธิบายผลการประเมินแต่ละระดับ

ระดับคะแนน 5 (90-100) : ดีเลิศ 

ระดับคะแนน 4 (80-89) : ดีมาก 

ระดับคะแนน 3 (70-79) : ดี 

NR. : ไม่ปรากฏชื่อในรายงาน CGR

"DISCLAIMER: การเปิดเผย (ก) ผลสำรวจในเรื่องการกำกับดูแลกิจการ (CORPORATE GOVERNANCE REPORT) ที่จัดทำโดยสมาคมส่งเสริมสถาบันกรรมการบริษัทไทย (IOD) และ (ข) ผลการประเมินดัชนีชี้วัดความคืบหน้าการป้องกันการมีส่วนเกี่ยวข้องกับการทุจริตคอร์รัปชัน (ANTI-CORRUPTION PROGRESS INDICATORS) ที่จัดทำโดยสถาบันที่เกี่ยวข้อง ซึ่งมีการเปิดเผยโดยสำนักงานคณะกรรมการกำกับหลักทรัพย์และตลาดหลักทรัพย์นี้ เป็นการสำรวจและประเมินโดยสมาคมหรือสถาบันที่เกี่ยวข้องจากข้อมูลที่ได้รับจากบริษัทจดทะเบียนตามต้นบริษัทจดทะเบียนได้ระบุใน (ก) แบบแสดงข้อมูลตามหลักเกณฑ์ CORPORATE GOVERNANCE REPORT OF THAI LISTED COMPANIES (CGR) ประจำปี และ (ข) แบบแสดงข้อมูลเพื่อการประเมิน ANTI-CORRUPTION ซึ่งได้อ้างอิงข้อมูลมาจากแบบแสดงรายการข้อมูลประจำปี (แบบ 56-1) รายงานประจำปี (แบบ 56-2) หรือในเอกสารและหรือรายงานอื่นที่เกี่ยวข้องของบริษัทจดทะเบียนนั้น แล้วแต่กรณี โดยเป็นการสำรวจและประเมินจากข้อมูลของบริษัทจดทะเบียนที่มีการเปิดเผยต่อสาธารณะ และเป็นข้อมูลที่ผู้ลงทุนทั่วไปสามารถเข้าถึงได้ และเป็นการดำเนินการตามนโยบายของสำนักงานคณะกรรมการกำกับหลักทรัพย์และตลาดหลักทรัพย์

ทั้งนี้ ผลการสำรวจหรือผลการประเมินดังกล่าวเป็นการนำเสนอในมุมมองของ IOD หรือสถาบันที่เกี่ยวข้องซึ่งเป็นบุคคลภายนอก โดยมิได้เป็นการประเมินการปฏิบัติตามของบรรษัทจดทะเบียนในตลาดหลักทรัพย์แห่งประเทศไทย และมีได้ข้อมูลภายในเพื่อการประเมินแต่อย่างใด

เนื่องจากผลสำรวจหรือผลการประเมินดังกล่าวเป็นเพียงผลสำรวจหรือผลการประเมิน ณ วันที่ปรากฏในผลสำรวจหรือผลการประเมินเท่านั้น ดังนั้น ผลสำรวจหรือผลการประเมินจึงอาจเปลี่ยนแปลงได้ภายหลังวันดังกล่าว หรือเมื่อข้อมูลที่เกี่ยวข้องมีการเปลี่ยนแปลง ทั้งนี้ บริษัทหลักทรัพย์ [มี] มิได้ยืนยัน ตรวจสอบ หรือรับรองความถูกต้องครบถ้วนของผลสำรวจหรือผลการประเมินดังกล่าวแต่อย่างใด"

CG SCORE: การจัดอันดับบริษัทมหาชน



AAV	ASP	BKI	COMAN	EE	GRAMMY	JTS	MAJOR	NVD	PRG	SABINA	SENX	STA	THIP	TSTE	WHA
ADVANC	ASW	BOL	COTTO	EGCO	GULF	K	MALEE	NYT	PRM	SAMART	SGF	STEC	THRE	TSST	WHAUP
AF	AUCT	BPP	CPALL	EPG	GUNKUL	KBANK	MBK	OR	PSH	SAMTEL	SHR	STGT	THREL	TTA	WICE
AH	AWC	BRR	CPAXT	ETC	HANA	KCE	MC	ORI	PSL	SAT	SICT	STI	TIPCO	TTB	WINNER
AIRA	AYUD	BTS	CPF	ETE	HARN	KEX	MCOT	OSP	PTG	SBNEXT	SIRI	SUN	TISCO	TTCL	XPG
AJ	BAFS	BTW	CPI	FN	HENG	KGI	METCO	OTO	PTT	SC	SIS	SUSCO	TK	TTW	ZEN
AKP	BAM	BWG	CPN	FNS	HMPRO	KKP	MFEC	PAP	PTTEP	SCB	SITHAI	SUTHA	TKN	TU	
AKR	BANPU	CENTEL	CRS	FPI	ICC	KSL	MINT	PCSGH	PTTGC	SCC	SJWD	SVI	TKS	TVDH	
ALLA	BAY	CFRESH	CSS	FPT	ICHI	KTB	MONO	PDG	PYLON	SCCC	SMPC	SYMC	TKT	TVO	
ALT	BBIK	CGH	DDD	FSMART	III	KTC	MOONG	PDJ	Q-CON	SCG	SNC	SYNTEC	TMILL	TWPC	
AMA	BBL	CHEWA	DELTA	FVC	ILINK	LALIN	MSC	PG	QH	SCGP	SONIC	TACC	TMT	UAC	
AMARIN	BCP	CHO	DEMCO	GC	ILM	LANNA	MST	PHOL	QTC	SCM	SORKON	TASCO	TNDT	UBIS	
AMATA	BCPG	CIMBT	DOHOME	GEL	IND	LHFG	MTC	PLANB	RABBIT	SCN	SPALI	TCAP	TNITY	UPOIC	
AMATAV	BDM5	CK	DRT	GFPT	INTUCH	LIT	MVP	PLANET	RATCH	SDC	SPI	TEAMG	TOA	UV	
ANAN	BEM	CKP	DUSIT	GGC	IP	LOXLEY	NCL	PLAT	RBF	SEAFKO	SPRC	TFMAMA	TOP	VCOM	
AOT	BEYOND	CM	EA	GLAND	IRC	LPN	NEP	PORT	RS	SEAOIL	SPVI	THANA	TPBI	VGI	
AP	BGC	CNT	EASTW	GLOBAL	IRPC	LRH	NER	PPS	S	SE-ED	SSC	THANI	TPM	VIH	
APURE	BGRIM	COLOR	ECF	GPI	ITEL	LST	NKI	PR9	S&J	SELIC	SSSC	THCOM	TRC	WACOAL	
ARIP	BIZ	COM7	ECL	GPSC	IVL	MACO	NOBLE	PREB	SAAM	SENA	SST	THG	TSC	WAVE	



2S	ARROW	BJCHI	CPL	ESTAR	IMH	KK	MICRO	OCC	PRIN	SABUY	SKR	STPI	TMC	TSE	WINMED
7UP	AS	BLA	CPW	FE	INET	KOOL	MILL	OGC	PRINC	SAK	SKY	SUC	TMD	TURTLE	WORK
ABM	ASAP	BR	CRANE	FLOYD	INGRS	KTIS	MITSIB	ONEE	PROEN	SALEE	SLP	SVOA	TMI	TVT	WP
ACE	ASEFA	BRI	CRD	FORTH	INSET	KUMWEL	MK	PACO	PROS	SAMCO	SMART	SVT	TNL	TWP	XO
ACG	ASIA	BROOK	CSC	FTE	INSURE	KUN	MODERN	PATO	PROUD	SANKO	SMD	SWC	TNP	UBE	YUASA
ADB	ASIAN	BSM	CSP	GBX	IRCP	KWC	MTI	PB	PSG	SAPPE	SMIT	SYNEX	TNR	UEC	ZIGA
ADD	ASIMAR	BYD	CV	GCAP	IT	KWM	NATION	PICO	PSTC	SAWAD	SMT	TAE	TOG	UKEM	
AEONTS	ASK	CBG	CWT	GENCO	ITD	L&E	NCAP	PIMO	PT	SCAP	SNNP	TAKUNI	TPA	UMI	
AGE	ASN	CEN	DCC	GJS	J	LDC	NGH	PIN	PTC	SCI	SNP	TCC	TPAC	UOBKH	
AHC	ATP30	CHARAN	DHOUSE	GTB	JAS	LEO	NDR	PJW	QLT	SCP	SO	TCMC	TPCS	UP	
AIE	B	CHAYO	DITTO	GYT	JCK	LH	NETBAY	PL	RCL	SE	SPA	TFG	TIPL	UPF	
AIT	BA	CHG	DMT	HEALTH	JCKH	LHK	NEX	PLE	RICHY	SECURE	SPC	TFI	TPIPP	UTP	
ALUCON	BC	CHOTI	DOD	HPT	JMT	M	NNCL	PM	RJH	SFLEX	SPCG	TFM	TPLAS	VIBHA	
AMANAH	BCH	CHOW	DPAIN	HTC	JR	MATCH	NOVA	PMTA	ROJNA	SFT	SR	TGH	TPS	VL	
AMR	BE8	CI	DV8	HUMAN	KBS	MBAX	NPK	PPP	RPC	SGP	SRICHA	TIDLOR	TOR	VPO	
APCO	BEC	CIG	EASON	HYDRO	KCAR	MEGA	NRF	PPPM	RT	SIAM	SSF	TIGER	TRITN	VRANDA	
APCS	BH	CITY	EFORL	ICN	KGEM	META	NTV	PRAPAT	RWI	SINGER	SSP	TIPH	TRT	WGE	
AQUA	BIG	CIVIL	ERW	IFS	KIAT	MFC	NUSA	PRECHA	S11	SKE	STANLY	TITLE	TRU	WIJK	
ARIN	BJC	CMC	ESSO	IIG	KISS	MGT	NWR	PRIME	SA	SKN	STC	TM	TRV	WIN	



A	AU	BTNC	CPT	EVER	GTV	JUBILE	M-CHAI	NEWS	PPM	RSP	STARK	TKC	TYCN	YGG	
A5	B52	CAZ	CSR	F&D	HL	KASET	MCS	NFC	PRAKIT	SIMAT	STECH	TNH	UMS	ZAA	
A1	BEAUTY	CCP	CTW	FMT	HTECH	KCM	MDX	NSL	PTECH	SISB	SUPER	TNFC	UNIO		
AKS	BGT	CGD	D	GIFT	IHL	KWI	MENA	NV	PTL	SK	TC	TOPP	UREKA		
ALL	BLAND	CMAN	DCON	GLOCON	INOX	KYE	MJD	PAF	RAM	SOLAR	TCJ	TPCH	VARO		
ALPHAX	BM	CMO	EKH	GLOXY	JAK	LEE	MORE	PEACE	ROCK	SPACK	TEAM	TPOLY	W		
AMC	BROCK	CMR	EMC	GREEN	JMART	LPH	MUD	PF	RP	SPG	THE	TRUBB	WFX		
APP	BSBM	CPANEL	EP	GSC	JSP	MATI	NC	PK	RPH	SQ	THMUI	TTI	WPH		

ANTI-CORRUPTION PROGRESS INDICATOR มี 2 กลุ่ม

ได้รับการรับรอง

2S	AWC	BSBM	CPN	FPI	ICC	KCC	MCOT	OGC	PR9	RATCH	SGC	SST	THREL	TSI	WHAUP
7UP	AYUD	BTS	CPW	FPT	ICHI	KCE	META	OR	PREB	RML	SGP	STA	TIDLOR	TSTE	WICE
AAI	B	BWG	CRS	FSMART	IFS	KGEM	MFC	ORI	PRG	RS	SINGER	STGT	TIPCO	TSST	WIJK
ADVANC	BAFS	CEN	CSC	FTE	III	KGI	MFEC	PAP	PRINC	RWI	SIRI	STOWER	TISCO	TTA	XO
AF	BAM	CENTEL	DCC	GBX	ILINK	KKP	MILL	PATO	PRM	S&J	SITHAI	SUSCO	TKS	TTB	YUASA
AH	BANPU	CFRESH	DELTA	GC	ILM	KSL	MINT	PB	PROS	SAAM	SKR	SVI	TKT	TTCL	ZEN
A1	BAY	CGH	DEMCO	GCAP	INET	KTB	MONO	PCSGH	PSH	SABINA	SMIT	SYMC	TMD	TU	ZIGA
AIE	BBL	CHEWA	DIMET	GEL	INOX	KTC	MOONG	PDG	PSL	SAK	SMK	SYNTEC	TMILL	TVDH	
AIRA	BCH	CHOTI	DRT	GFPT	INSURE	L&E	MSC	PDJ	PSTC	SAPPE	SMPC	TAE	TMT	TVO	
AJ	BCP	CHOW	DUSIT	GGC	INTUCH	LANNA	MST	PG	PT	SAT	SNC	TAKUNI	TNITY	TWPC	
AKP	BCPG	CIG	EA	GJS	IRPC	LHFG	MTC	PHOL	PTECH	SC	SNP	TASCO	TNL	UBE	
AMA	BE8	CIMBT	EASTW	GPI	ITEL	LHK	MTI	PIMO	PTG	SCC	SORKON	TCAP	TNP	UBIS	
AMANAH	BEC	CM	ECF	GPSC	IVL	LPN	NATION	PK	PTT	SCCC	SPACK	TCMC	TNR	UEC	
AMATA	BEYOND	CMC	EGCO	GSTEEL	JAS	LRH	NCAP	PL	PTTEP	SCG	SPALI	TFG	TOG	UKEM	
AMATAV	BGC	COM7	EP	GULF	JKN	M	NEP	PLANB	PTTGC	SCGP	SPC	TFI	TOP	UOBKH	
AP	BGRIM	COTTO	EPG	GUNKUL	JR	MAJOR	NKI	PLANET	PYLON	SCM	SPI	TFMAMA	TOPP	UV	
APCS	BKI	CPALL	ERW	HANA	JTS	MALEE	NOBLE	PLAT	Q-CON	SCN	SPRC	TGH	TPA	VCOM	
AS	BLA	CPAXT	ESTAR	HARN	KASET	NOK	PM	QH	SEAOIL	SRICHA	THANI	TPCS	TRT	VGI	
ASIAN	BPP	CPF	ETC	HENG	KBANK	MBAX	NRF	PPP	QLT	SE-ED	SSF	THCOM	TRT	VIH	
ASK	BROOK	CPI	ETE	HMPRO	KBS	MBK	NWR	PPPM	QTC	SELIC	SSP	THIP	TRU	WACOAL	
ASP	BRR	CPL	FNS	HTC	KCAR	MC	OCC	PPS	RABBIT	SENA	SSSC	THRE	TSC	WHA	

ประกาศเจตนา

ACE	BRI	CBG	DMT	GLOBAL	J	LH	MODERN	POLY	PRTR	SANKO	SKE	SVT	TIPH	TRUE	WIN
ADB	BTG	CI	DOHOME	GREEN	JMART	MEGA	NER	POS	RBF	SENK	SM	TBN	TKN	VARO	WPH
ASW	BYD	CV	EKH	ICN	JMT	MENA	OSP	PRIME	RT	SFLEX	SUPER	TEGH	TPLAS	VIBHA	XPG
BBGI	CAZ	DEXON	EVER	ITC	LEO	MITSIB	OTO	PROEN	SA	SIS	SVOA	TGE	TQM	W	