

MARKET TALK

กลยุทธ์การลงทุน



GDP โตต่ำคาด แต่ ตลาดฯ ยัง OK

ตัวเลข GDP GROWTH งวด 3Q66 ของบ้านเราออกมาที่ 1.5% YOY ต่ำกว่าคาดที่ 2.2% ซึ่งหากพิจารณาในรายละเอียดพบว่าการโตในระดับต่ำดังกล่าวยังเห็นภาพการบริโภคภาคครัวเรือนเติบโตถึง 8.1% ขณะที่การลงทุนภาคเอกชนโต 3.1% เป็นการสะท้อนความแข็งแกร่งประการหนึ่ง แต่องค์ประกอบที่เป็นตัวจุดได้แก่ การจ่ายและการลงทุนภาครัฐ รวมถึงการค้าระหว่างประเทศ ทั้งนี้ คาดหมายว่าจะเห็นการฟื้นตัวในงวด 4Q66 โดย GDP GROWTH ควรอยู่ที่ประมาณ 4.07% เพื่อคืนในปี 2566 ภาพรวมโต 2.5% สำหรับปี 2567 สภาพัฒนา คาด GDP GROWTH ที่ 3.2% (ค่ากลาง) ภาวะดังกล่าวไม่ถือเป็นแรงกดดันตลาดให้ปรับลง ขณะที่แรงผลักดันน่าจะเป็นเรื่อง ทิศทางอัตราดอกเบี้ยที่หมดวาทัน และรอวันปรับลดลง ซึ่งน่าจะดึงให้เปิดเงินไหลเข้าสินทรัพย์เสี่ยงมากขึ้น

ภาพรวมปัจจัยแวดล้อมทางพื้นฐาน ไม่ถือเป็นอุปสรรคต่อการฟื้นตัวกลับของ SET INDEX โดยยังเห็นภาพการฟื้นตัวของทั้ง GDP และกำไรบริษัทจดทะเบียน วันนี้คาดอยู่ในกรอบ 1410-1428 จุด TOP PICK เลือก CPN, SIRI และ TISCO

🕒 21 พฤศจิกายน 2566

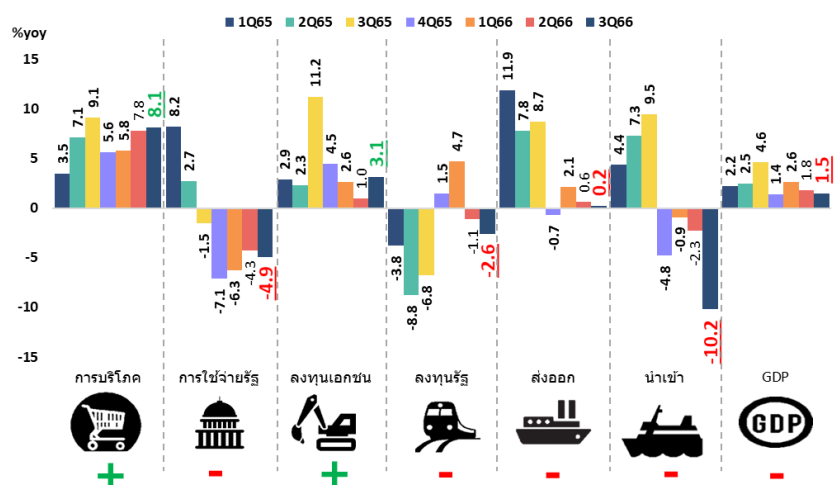
Support & resistance

แนวรับ 1,408-1,410 จุด
แนวต้าน 1,428-1,430 จุด

top picks

CPN FV@B 83.00
SIRI FV@B 2.20
TISCO FV@B 109.00

โครงสร้าง GDP ไทย รายไตรมาส สิ้นสุด 3Q66



ที่มา: สภาพัฒนาฯ , สายงานวิจัย บล. เอเชีย พลัส

Research Division

บริษัทหลักทรัพย์ เอเชีย พลัส
 เกิดศักดิ์ ทีวีธีระธรรม
 นักวิเคราะห์ปัจจัยพื้นฐานด้านตลาดทุน และทางเทคนิค
 เลขทะเบียนนักวิเคราะห์: 004132
 ภาธร เตียรณปราโมทย์
 นักวิเคราะห์ปัจจัยพื้นฐานด้านหลักทรัพย์
 เลขทะเบียนนักวิเคราะห์: 075365
 ภาวัต ภัทราพงศ์
 นักวิเคราะห์ปัจจัยพื้นฐานด้านหลักทรัพย์
 เลขทะเบียนนักวิเคราะห์: 117985
 สิริลักษณ์ พันธวงศ์
 ผู้ช่วยนักวิเคราะห์

ข้อมูลในเอกสารฉบับนี้ รวบรวมมาจากแหล่งข้อมูลที่เชื่อถือได้ อย่างไรก็ดี บริษัทหลักทรัพย์ เอเชีย พลัส จำกัด ไม่สามารถที่จะยืนยันหรือรับรองความถูกต้องของข้อมูลเหล่านี้ได้ ไม่ว่าประการใดๆ บทวิเคราะห์ในเอกสารนี้ จัดทำขึ้นโดยอ้างอิงหลักการทางวิชาการเกี่ยวกับหลักการวิเคราะห์ และมีได้เป็นการชี้นำ หรือเสนอแนะให้ซื้อหรือขายหลักทรัพย์ใดๆ การตัดสินใจซื้อหรือขายหลักทรัพย์ใดๆ ของผู้อ่าน ไม่ว่าจะเกิดจากการอ่านบทความในเอกสารนี้หรือไม่ก็ตาม ส่วนเป็นผลจากการใช้วิจารณญาณของผู้อ่าน โดยไม่มีส่วนเกี่ยวข้องกับหรือผู้ประพันธ์ใดๆ กับ บริษัทหลักทรัพย์ เอเชีย พลัส จำกัด ไม่ว่ากรณีใด



MARKET TALK

กลยุทธ์การลงทุน

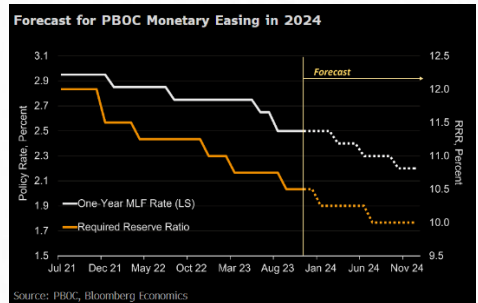
เข้าสู่ยุคผ่อนคลายนโยบายการเงิน คาดหนุนสินทรัพย์เสี่ยงบูม

เมื่อเพื่อทั่วโลกที่ชะลอตัวนับตั้งแต่ช่วงกลางปีที่ผ่านมา กำลังสะท้อนถึงความร้อนแรงของเศรษฐกิจที่ลดลง อย่างไรก็ตามปัจจุบันท่าทีการดำเนินนโยบายการเงินของธนาคารกลางต่างๆ เริ่มออกมาในโทนที่ผ่อนคลายนมากขึ้นหวังกระตุ้นเศรษฐกิจ

เริ่มจากธนาคารกลางจีน (PBOC) ที่วานนี้มีมติคงอัตราดอกเบี้ยเงินกู้ลูกค้าชั้นดี (LPR) ประเภท 1 ปีที่ระดับ 3.45% และคงอัตราดอกเบี้ย LPR ประเภท 5 ปีไว้ที่ระดับ 4.20% อีกทั้งก่อนหน้านี้ยังมีการอัดฉีดสภาพคล่องกว่า 2 แสนล้านเหรียญฯ ผ่านโครงการ MLF ซึ่งเป็นเดบิตสูงสุดในรอบเกือบ 7 ปี

ส่วนธนาคารกลางสหรัฐ (FED) เชื่อว่าจบรอบดอกเบี้ยขาขึ้นแล้ว โดย FED WATCH TOOL เผยโอกาสที่ FED จะขึ้นดอกเบี้ยในระยะถัดไปแทบไม่เหลือแล้ว ซึ่งเพดานดอกเบี้ยสหรัฐฯ คาดว่าจะตรึงไว้ที่ 5.5% ไปจนถึงต้น 2Q67 ก่อนที่จะทยอยปรับตัวลดลง ขณะที่ในคืนนี้ เวลาตี 2 (ตามเวลาประเทศไทย) รอติดตาม FOMC FED MINUTE เพื่อประเมินท่าทีการดำเนินนโยบายการเงินหลังจากนี้

แบงก์ชาติจีนอาจผ่อนคลายนโยบายการเงินมากขึ้น



ที่มา: สายงานวิจัย บล. เอเชีย พลัส

ดอกเบี้ยสหรัฐอาจจบรอบขาขึ้นแล้ว

CME FEDWATCH TOOL - MEETING PROBABILITIES									
MEETING DATE	350-375	375-400	400-425	425-450	450-475	475-500	500-525	525-550	550-575
12/13/2023			0.0%	0.0%	0.0%	0.0%	0.2%	99.8%	0.0%
1/31/2024	0.0%	0.0%	0.0%	0.0%	0.0%	0.0%	0.2%	97.8%	2.1%
3/20/2024	0.0%	0.0%	0.0%	0.0%	0.0%	0.0%	28.5%	70.0%	1.5%
5/1/2024	0.0%	0.0%	0.0%	0.0%	0.0%	12.3%	46.4%	40.5%	0.8%
6/12/2024	0.0%	0.0%	0.0%	0.0%	6.8%	31.1%	43.1%	18.6%	0.4%
7/31/2024	0.0%	0.0%	0.0%	3.8%	20.3%	37.8%	29.5%	8.4%	0.2%
9/18/2024	0.0%	0.0%	2.2%	13.6%	30.6%	32.9%	17.1%	3.6%	0.1%
11/7/2024	0.7%	5.8%	18.9%	31.3%	28.0%	12.9%	2.5%	0.0%	0.0%
12/18/2024	0.6%	5.3%	17.7%	30.2%	28.3%	14.2%	3.4%	0.3%	0.0%

ที่มา: สายงานวิจัย บล. เอเชีย พลัส

สำหรับบ้านเรา ธนาคารแห่งประเทศไทย (BOT) มีโอกาสคงดอกเบี้ยไว้ที่ 2.5% ในการประชุมนโยบายการเงินครั้งสุดท้ายของปีนี้ (วันที่ 29 พ.ย.) แต่คณะกรรมการกนง. ก็มีโอกาสเสี่ยงแตกได้เช่นกัน ส่วนหนึ่งเป็นเพราะ GDP GROWTH ไทยใน 9M66 ทยายตัวได้ค่อนข้างน้อย (รายละเอียดในหัวข้อถัดไป) อีกทั้งการหยุดขึ้นจะช่วยให้อัดฉีดกับการกระตุ้นเศรษฐกิจของภาครัฐ ทั้งด้านการลงทุนและการบริโภค **ภาวะข้างต้นฝ่ายวิจัยฯ ได้คัดหุ้นเด่นหวังนโยบายการเงินจะเข้ามสนับสนุนในระยะต่อไป ดังตารางด้านล่างนี้**

MARKET TALK

กลยุทธ์การลงทุน

หุ้นเด่นหวังนโยบายการเงินจะเข้ามาสนับสนุน ในระยะต่อไป

Stock	Market Cap	Return (ytd)	Return (mtd)	Dividend Yield	PBV	PE
การเงิน						
SINGER	9,284,712,931	-61.0%	28.7%	5.1%	0.7	N/A
TIDLOR	63,775,202,924	-13.4%	18.2%	1.1%	2.3	17.2
MTC	93,810,000,000	16.5%	21.2%	2.2%	3.1	20.0
SAWAD	60,418,705,292	-9.7%	6.0%	4.1%	2.2	12.2
JMT	40,507,772,818	-59.8%	-5.9%	3.9%	1.56	20.67
ปันผลสูง						
SIRI	27,519,865,356	-5.1%	9.2%	8.4%	0.6	4.2
AP	35,548,664,294	-2.6%	4.6%	5.8%	0.9	6.1
TISCO	78,263,109,746	-1.5%	1.6%	7.9%	1.9	10.7
ค่าเช่า						
AWC	121,608,904,540	-39.7%	9.8%	0.8%	1.4	23.9
CPN	304,062,000,000	-4.6%	8.4%	1.7%	3.4	21.9
PF&REIT						
CPNREIT	30,302,801,200	-39.6%	24.2%	7.0%	0.90	-
BAREIT	10,020,100,000	-7.6%	18.3%	2.5%	0.98	-
TFFIF	30,847,500,000	-11.8%	11.6%	5.5%	0.58	-
LHHOTEL	11,328,334,920	-10.7%	6.9%	3.3%	0.88	-

ที่มา: BLOOMBERG, สายงานวิจัย บล. เอเชีย พลัส (20 พ.ย. 66)

สรุป ธนาคารกลางหลายแห่งเริ่มผ่อนคลายการดำเนินนโยบายการเงินมากขึ้น เพื่อกระตุ้นเศรษฐกิจ ไม่ว่าจะเป็นจีน สหรัฐ รวมถึงไทยที่มีโอกาสสูงในการหยุดขึ้นดอกเบี้ย ซึ่งภาวะดังกล่าวคาดว่าจะช่วยหนุนให้เปิดเงินไหลเข้าสินทรัพย์เสี่ยงมากขึ้น ฝ่ายวิจัยฯ แนะนำหุ้นเด่นหวังนโยบายการเงินจะเข้ามาสนับสนุนในระยะต่อไป อาทิ SINGER SAWAD TIDLOR MTC JMT

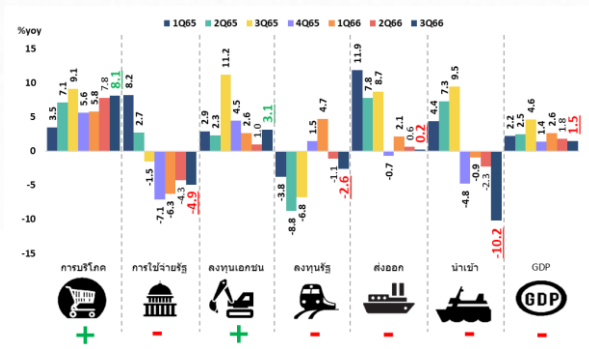
แม้ GDP 3Q66 จะต่ำสุดของปี...แต่ถัดไปจะสดใสขึ้น

วานนี้มีรายงาน GDP ไทย 3Q66 +1.5%YOY (ต่ำกว่าตลาดคาดที่ 2.2%YOY) และ +0.8QOQ (ต่ำกว่าตลาดคาดที่ 1.3%QOQ) ทำให้ GDP 9M66 โต +1.9%YOY แม้ภาพรวมจะโตน้อยจากแรงกดดันภาคการส่งออกสินค้า (-3.1%) และการใช้จ่ายภาครัฐ (-4.9%) แต่การขยายตัว GDP ไทย 3Q66 หลักๆ มาจากการบริโภค (+8.1%) -CPALL DOHOME TAN CRC BJC CPAXT การลงทุนรวม (+1.5%) - WHA AMATA และการส่งออกบริการ (23.1%) - ERW CENTEL MINT

GDP ไทย 3Q66 โตต่ำสุดของปี...แต่ถัดไปจะสดใสขึ้น

Country	Economic index	Month	Actual	Consensus	Older
TH	GDP QoQ*	3Q	0.8%	1.3%	0.2%
	GDP YoY	3Q	1.5%	2.2%	1.8%

รายละเอียด แต่ละส่วนของ GDP



ที่มา: BLOOMBERG, สายงานวิจัย บล. เอเชีย พลัส

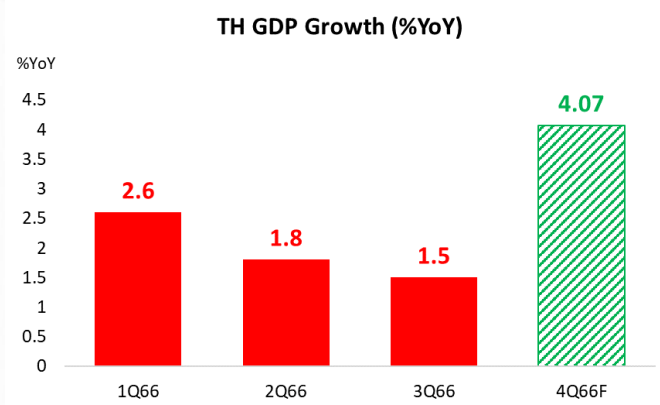
ที่มา: สายงานวิจัย บล. เอเชีย พลัส

MARKET TALK

กลยุทธ์การลงทุน

ขณะที่ สคช. ปรับประมาณการเศรษฐกิจในปี 66 ลงจากรอบ 2.5 – 3.0% เหลือ 2.5% ทำให้ 4Q66 จะต้องโตราว 4.07% ในส่วนของเศรษฐกิจปี 67 สคช. คาดอยู่ที่ 3.2%(ยังไม่รวม DIGITAL WALLET) ซึ่งมีแรงขับเคลื่อนจากการบริโภคภาคเอกชน-รัฐ /ภาคการท่องเที่ยว และยังคงกระตุ้นการส่งออก รวมถึงดึงดูดอุตสาหกรรมเป้าหมาย ดังนั้นการที่ GDP ไทยโตน้อยกว่าคาด บวกกับอัตราเงินเฟ้อของไทยในระยะถัดไปมีแนวโน้มหดตัวต่อเนื่อง(เข้าสู่ภาวะเงินฝืด) อาจเป็นปัจจัยหนุนให้ กนง. ดำเนินนโยบายทางการเงินแบบผ่อนคลายลงในการประชุมปลายเดือนนี้ และถือเป็นการเพิ่ม UPSIDE ของ TARGET SET INDEX ไปในตัว

GDP ไทย 4Q66 จะต้องโตราว 4.07% เพื่อให้ถึงปีโต 2.5%



ที่มา: สายงานวิจัย บล. เอเชีย พลัส

วันที่วันนี้จะมีการประชุม ครม. ซึ่งมีประเด็น ดังนี้

- คลังเตรียมเสนอมาตรการ E-REFUND สำหรับประชาชนทุกคน
- คลังตั้งกองทุน THAILAND ESG FUND เพื่อลดหย่อนภาษีเพิ่มอีก 1 แสนบาท/คน
- สำนักงบประมาณ เสนอรอบงบประมาณรายจ่ายประจำปี 2566 วงเงิน 3.48 ล้านล้านบาท (คาดประกาศใช้ เม.ย. 67)

สรุป แม้ GDP 3Q66 ออกมาต่ำกว่าคาด แต่คาดเป็นจุดต่ำสุดของปี พร้อมเติบโตนับตั้งแต่ 4Q66 -2567 จากการบริโภคภาคเอกชน-รัฐ /ภาคการท่องเที่ยว เป็นหลัก ขณะที่ กนง.มีโอกาสดำเนินนโยบายทางการเงินผ่อนคลายลง ลุ้นเป็นตัวปิด UPSIDE ของ TARGET SET INDEX ในระยะถัดไป ขณะที่วันนี้คาดการณ์การเคลื่อนไหวของ SET INDEX อยู่ที่ 1410-1430 จุด

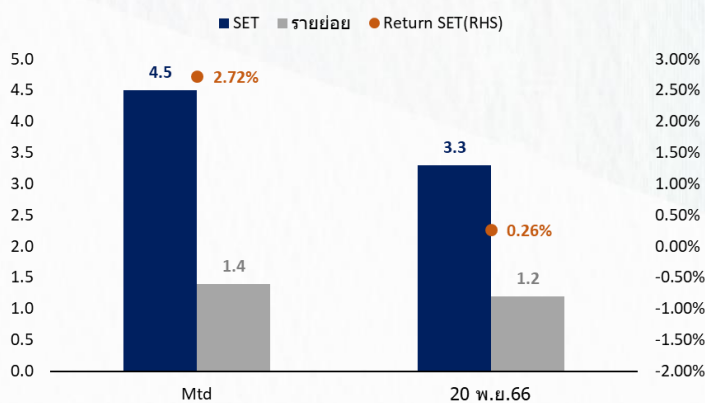
MARKET TALK

กลยุทธ์การลงทุน

แม้สภาพคล่องยังเบาบาง แต่ SET INDEX ก็ยังทยอยฟื้นตัว 4 วันติด 33 จุด

แม้สภาพคล่องยังเบาบาง โดยวานนี้ SET INDEX มีมูลค่าซื้อขายรวม 3.3 หมื่นล้านบาท น้อยกว่าค่าเฉลี่ยในเดือนนี้ที่ 4.5 หมื่นล้านบาท โดยวานนี้สัดส่วนการซื้อขายของนักลงทุนรายย่อยลดลงเหลือ 1.2 หมื่นล้านบาท/วัน ต่ำกว่าค่าเฉลี่ยในเดือนนี้อยู่ที่ 1.4 หมื่นล้านบาท/วัน แต่ภาพรวมตลาดหุ้นไทยยังคงค่อยๆ ทยอยฟื้นตัว โดยปรับตัวเพิ่มขึ้นติดต่อกัน 4 วันทำการที่ผ่านมา ถึง +33 จุด หรือ +2.4% และเดือนนี้ SET INDEX ปรับตัวขึ้นมา 39 จุด หรือ 2.72% มาอยู่ที่ 1419 จุด

SET ค่อยๆ ทยอยขึ้น แม้สภาพคล่องยังเบาบางอยู่



ที่มา: SET, สายงานวิจัย บล. เอเชีย พลัส (20 พ.ย. 66)

ภายใต้สภาพคล่องที่เบาบาง แต่ช่วงที่เหลือของปีคาดหวัง SET INDEX มีโอกาสค่อยๆ ทยอยฟื้นตัวจากการกระตุ้นเศรษฐกิจผ่านนโยบายการคลังที่เข้มแข็ง หลังตัวเลข GDP3Q66 ยังโตน้อยเพียง 1.5%YOY และนโยบายการเงินมีแนวโน้มผ่อนคลายลง (การขึ้นดอกเบี้ยจบรอบ) พร้อมกับ VALUATION ของ SET ยังน่าสนใจ โดยมี PER67F อยู่ที่ 14.2 เท่า, PBV 1.37 เท่า

กลยุทธ์แนะนำ หุ้นอิงการกระตุ้นภาคอุปโภคบริโภค CPALL, CRC, CPAXT, MINT, ERW, CENTEL และหุ้นนโยบายการเงินมีแนวโน้มค่อยๆ ผ่อนคลายลง TIDLOR, TISCO, SIRI, AWC, CPN, CPNREIT

ส่วน TOPPICK วันนี้เลือก CPN, SIRI, TISCO

ANTI-CORRUPTION PROGRESS INDICATOR

คำอธิบายผลการประเมินแต่ละระดับ

- ระดับที่ 1 มั่นใจ (COMMITTED)
มีคำมั่นหรือทัศนคติในการดำเนินการดำเนินธุรกิจที่จะไม่มีส่วนเกี่ยวข้องกับการทุจริตและการดูแลให้บริษัทปฏิบัติตามให้เป็นไปตามกฎหมายที่เกี่ยวข้อง
 - ระดับที่ 2 ประกาศเจตนารมณ์ (DECLARED)
มีการประกาศเจตนารมณ์เข้าเป็นแนวร่วมปฏิบัติของภาคเอกชนไทยในการต่อต้านการทุจริต (CAC) หรือโครงการต่อต้านการทุจริตที่กำหนดให้องค์กรต้องมีกระบวนการในตนเองเดียวกัน
 - ระดับที่ 3 มีมาตรการป้องกัน (ESTABLISHED)
มีมาตรการป้องกัน การประเมินความเสี่ยง การสื่อสารและฝึกอบรมแก่พนักงาน รวมทั้งการดูแลให้มีการดำเนินการและการทบทวนความเหมาะสมของมาตรการอย่างสม่ำเสมอ
 - ระดับที่ 4 ได้รับการรับรอง (CERTIFIED)
มีการสอบทานจากคณะกรรมการตรวจสอบหรือผู้สอบบัญชีที่สำนักงาน ก.ล.ต. ให้ความเห็นชอบ และได้รับการรับรองหรือผ่านการตรวจสอบเพื่อให้ความเชื่อมั่นอย่างเป็นทางการจากหน่วยงานภายนอก (เช่น CAC)
 - ระดับที่ 5 ขยายผลผู้ที่เกี่ยวข้อง (EXTENDED)
มีการขยายผลการดำเนินนโยบายต่อต้านการทุจริตสู่ผู้ที่เกี่ยวข้องในห่วงโซ่อุปทาน และการเปิดเผยข้อมูลเกี่ยวกับกรณีทุจริตที่เกิดขึ้น
- เปิดเผยบ้างแต่ไม่มั่นใจนโยบายที่ชัดเจน
- ไม่เปิดเผยหรือไม่มั่นใจนโยบาย

CG SCORE: การจัดอันดับบรรษัทภิบาล

คำอธิบายผลการประเมินแต่ละระดับ

- ระดับคะแนน 5 (90-100) : ดีเลิศ 
 - ระดับคะแนน 4 (80-89) : ดีมาก 
 - ระดับคะแนน 3 (70-79) : ดี 
- NR. : ไม่ปรากฏชื่อในรายงาน CGR

"DISCLAIMER: การเปิดเผย (ก) ผลสำรวจในเรื่องการกำกับดูแลกิจการ (CORPORATE GOVERNANCE REPORT) ที่จัดทำโดยสมาคมส่งเสริมสถาบันกรรมการบริษัทไทย (IOD) และ (ข) ผลการประเมินดัชนีชี้วัดความคืบหน้าการป้องกันการมีส่วนเกี่ยวข้องกับการทุจริตคอร์รัปชัน (ANTI-CORRUPTION PROGRESS INDICATORS) ที่จัดทำโดยสถาบันที่เกี่ยวข้อง ซึ่งมีการเปิดเผยโดยสำนักงานคณะกรรมการกำกับหลักทรัพย์และตลาดหลักทรัพย์นี้ เป็นการสำรวจและประเมินโดยสมาคมหรือสถาบันที่เกี่ยวข้องจากข้อมูลที่ได้รับจากบริษัทจดทะเบียนตามต้นสังกัดจดทะเบียนได้ระบุใน (ก) แบบแสดงข้อมูลตามหลักเกณฑ์ CORPORATE GOVERNANCE REPORT OF THAI LISTED COMPANIES (CGR) ประจำปี และ (ข) แบบแสดงข้อมูลเพื่อการประเมิน ANTI-CORRUPTION ซึ่งได้อ้างอิงข้อมูลมาจากแบบแสดงรายการข้อมูลประจำปี (แบบ 56-1) รายงานประจำปี (แบบ 56-2) หรือในเอกสารและหรือรายงานอื่นที่เกี่ยวข้องของบริษัทจดทะเบียนนั้น แล้วแต่กรณี โดยเป็นการสำรวจและประเมินจากข้อมูลของบริษัทจดทะเบียนที่มีการเปิดเผยต่อสาธารณะ และเป็นข้อมูลที่ผู้ลงทุนทั่วไปสามารถเข้าถึงได้ และเป็นการดำเนินการตามนโยบายของสำนักงานคณะกรรมการกำกับหลักทรัพย์และตลาดหลักทรัพย์

ทั้งนี้ ผลการสำรวจหรือผลการประเมินดังกล่าวเป็นการนำเสนอในมุมมองของ IOD หรือสถาบันที่เกี่ยวข้องซึ่งเป็นบุคคลภายนอก โดยมิได้เป็นการประเมินการปฏิบัติตามของบรรษัทจดทะเบียนในตลาดหลักทรัพย์แห่งประเทศไทย และมีได้ข้อมูลภายในเพื่อการประเมินแต่อย่างใด

เนื่องจากผลสำรวจหรือผลการประเมินดังกล่าวเป็นเพียงผลสำรวจหรือผลการประเมิน ณ วันที่ปรากฏในผลสำรวจหรือผลการประเมินเท่านั้น ดังนั้น ผลสำรวจหรือผลการประเมินจึงอาจเปลี่ยนแปลงได้ภายหลังวันดังกล่าว หรือเมื่อข้อมูลที่เกี่ยวข้องมีการเปลี่ยนแปลง ทั้งนี้ บริษัทหลักทรัพย์ [มี] มิได้ยืนยัน ตรวจสอบ หรือรับรองความถูกต้องครบถ้วนของผลสำรวจหรือผลการประเมินดังกล่าวแต่อย่างใด"

CG SCORE: การจัดอันดับบริษัทมหาชน



AAV	ASP	BKI	COMAN	EE	GRAMMY	JTS	MAJOR	NVD	PRG	SABINA	SENX	STA	THIP	TSTE	WHA
ADVANC	ASW	BOL	COTTO	EGCO	GULF	K	MALEE	NYT	PRM	SAMART	SGF	STEC	THRE	TSSTH	WHAUP
AF	AUCT	BPP	CPALL	EPG	GUNKUL	KBANK	MBK	OR	PSH	SAMTEL	SHR	STGT	THREL	TTA	WICE
AH	AWC	BRR	CPAXT	ETC	HANA	KCE	MC	ORI	PSL	SAT	SICT	STI	TIPCO	TTB	WINNER
AIRA	AYUD	BTS	CPF	ETE	HARN	KEX	MCOT	OSP	PTG	SBNEXT	SIRI	SUN	TISCO	TTCL	XPG
AJ	BAFS	BTW	CPI	FN	HENG	KGI	METCO	OTO	PTT	SC	SIS	SUSCO	TK	TTW	ZEN
AKP	BAM	BWG	CPN	FNS	HMPRO	KKP	MFEC	PAP	PTTEP	SCB	SITHAI	SUTHA	TKN	TU	
AKR	BANPU	CENDEL	CRC	FPI	ICC	KSL	MINT	PCSGH	PTTGC	SCC	SJWD	SVI	TKS	TVDH	
ALLA	BAY	CFRESH	CSS	FPT	ICHI	KTB	MONO	PDG	PYLON	SCCC	SMPC	SYMC	TKT	TVO	
ALT	BBIK	CGH	DDD	FSMART	III	KTC	MOONG	PDJ	Q-CON	SCG	SNC	SYNTEC	TMILL	TWPC	
AMA	BBL	CHEWA	DELTA	FVC	ILINK	LALIN	MSC	PG	QH	SCGP	SONIC	TACC	TMT	UAC	
AMARIN	BCP	CHO	DEMCO	GC	ILM	LANNA	MST	PHOL	QTC	SCM	SORKON	TASCO	TNDT	UBIS	
AMATA	BCPG	CIMBT	DOHOME	GEL	IND	LHFG	MTC	PLANB	RABBIT	SCN	SPALI	TCAP	TNITY	UPOIC	
AMATAV	BDM5	CK	DRT	GFPT	INTUCH	LIT	MVP	PLANET	RATCH	SDC	SPI	TEAMG	TOA	UV	
ANAN	BEM	CKP	DUSIT	GGC	IP	LOXLEY	NCL	PLAT	RBF	SEAFKO	SPRC	TFMAMA	TOP	VCOM	
AOT	BEYOND	CM	EA	GLAND	IRC	LPN	NEP	PORT	RS	SEAOIL	SPVI	THANA	TPBI	VGI	
AP	BGC	CNT	EASTW	GLOBAL	IRPC	LRH	NER	PPS	S	SE-ED	SSC	THANI	TPM	VIH	
APURE	BGRIM	COLOR	ECF	GPI	ITEL	LST	NKI	PR9	S&J	SELIC	SSSC	THCOM	TRC	WACOAL	
ARIP	BIZ	COM7	ECL	GPSC	IVL	MACO	NOBLE	PREB	SAAM	SENA	SST	THG	TSC	WAVE	



2S	ARROW	BJCHI	CPL	ESTAR	IMH	KK	MICRO	OCC	PRIN	SABUY	SKR	STPI	TMC	TSE	WINMED
7UP	AS	BLA	CPW	FE	INET	KOOL	MILL	OGC	PRINC	SAK	SKY	SUC	TMD	TURTLE	WORK
ABM	ASAP	BR	CRANE	FLOYD	INGRS	KTIS	MITSIB	ONEE	PROEN	SALEE	SLP	SVOA	TMI	TVT	WP
ACE	ASEFA	BRI	CRD	FORTH	INSET	KUMWEL	MK	PACO	PROS	SAMCO	SMART	SVT	TNL	TWP	XO
ACG	ASIA	BROOK	CSC	FTE	INSURE	KUN	MODERN	PATO	PROUD	SANKO	SMD	SWC	TNP	UBE	YUASA
ADB	ASIAN	BSM	CSP	GBX	IRCP	KWC	MTI	PB	PSG	SAPPE	SMIT	SYNEX	TNR	UEC	ZIGA
ADD	ASIMAR	BYD	CV	GCAP	IT	KWM	NATION	PICO	PSTC	SAWAD	SMT	TAE	TOG	UKEM	
AEONTS	ASK	CBG	CWT	GENCO	ITD	L&E	NCAP	PIMO	PT	SCAP	SNNP	TAKUNI	TPA	UMI	
AGE	ASN	CEN	DCC	GJS	J	LDC	NGH	PIN	PTC	SCI	SNP	TCC	TPAC	UOBKH	
AHC	ATP30	CHARAN	DHOUSE	GTB	JAS	LEO	NDR	PJW	QLT	SCP	SO	TCMC	TPCS	UP	
AIE	B	CHAYO	DITTO	GYT	JCK	LH	NETBAY	PL	RCL	SE	SPA	TFG	TIPL	UPF	
AIT	BA	CHG	DMT	HEALTH	JCKH	LHK	NEX	PLE	RICHY	SECURE	SPC	TFI	TPIPP	UTP	
ALUCON	BC	CHOTI	DOD	HPT	JMT	M	NNCL	PM	RJH	SFLEX	SPCG	TFM	TPLAS	VIBHA	
AMANAH	BCH	CHOW	DPAIN	HTC	JR	MATCH	NOVA	PMTA	ROJNA	SFT	SR	TGH	TPS	VL	
AMR	BE8	CI	DV8	HUMAN	KBS	MBAX	NPK	RPC	RPC	SGP	SRICHA	TIDLOR	TOR	VPO	
APCO	BEC	CIG	EASON	HYDRO	KCAR	MEGA	NRF	PPPM	RT	SIAM	SSF	TIGER	TRITN	VRANDA	
APCS	BH	CITY	EFORL	ICN	NGEN	META	NTV	PRAPAT	RWI	SINGER	SSP	TIPH	TRT	WGE	
AQUA	BIG	CIVIL	ERW	IFS	KIAT	MFC	NUSA	PRECHA	S11	SKE	STANLY	TITLE	TRU	WIJK	
ARIN	BJC	CMC	ESSO	IIG	KISS	MGT	NWR	PRIME	SA	SKN	STC	TM	TRV	WIN	



A	AU	BTNC	CPT	EVER	GTV	JUBILE	M-CHAI	NEWS	PPM	RSP	STARK	TKC	TYCN	YGG	
A5	B52	CAZ	CSR	F&D	HL	KASET	MCS	NFC	PRAKIT	SIMAT	STECH	TNH	UMS	ZAA	
A1	BEAUTY	CCP	CTW	FMT	HTECH	KCM	MDX	NSL	PTECH	SISB	SUPER	TNPC	UNIO		
AKS	BGT	CGD	D	GIFT	IHL	KWI	MENA	NV	PTL	SK	TC	TOPP	UREKA		
ALL	BLAND	CMAN	DCON	GLOCON	INOX	KYE	MJD	PAF	RAM	SOLAR	TCJ	TPCH	VARO		
ALPHAX	BM	CMO	EKH	GLOXY	JAK	LEE	MORE	PEACE	ROCK	SPACK	TEAM	TPOLY	W		
AMC	BROCK	CMR	EMC	GREEN	JMART	LPH	MUD	PF	RP	SPG	THE	TRUBB	WFX		
APP	BSBM	CPANEL	EP	GSC	JSP	MATI	NC	PK	RPH	SQ	THMUI	TTI	WPH		

ANTI-CORRUPTION PROGRESS INDICATOR มี 2 กลุ่ม

ได้รับการรับรอง

2S	AWC	BSBM	CPN	FPI	ICC	KCC	MCOT	OGC	PR9	RATCH	SGC	SST	THREL	TSI	WHAUP
7UP	AYUD	BTS	CPW	FPT	ICHI	KCE	META	OR	PREB	RML	SGP	STA	TIDLOR	TSTE	WICE
AAI	B	BWG	CRC	FSMART	IFS	KGEN	MFC	ORI	PRG	RS	SINGER	STGT	TIPCO	TSSTH	WIJK
ADVANC	BAFS	CEN	CSC	FTE	III	KGI	MFEC	PAP	PRINC	RWI	SIRI	STOWER	TISCO	TTA	XO
AF	BAM	CENDEL	DCC	GBX	ILINK	KKP	MILL	PATO	PRM	S&J	SITHAI	SUSCO	TKS	TTB	YUASA
AH	BANPU	CFRESH	DELTA	GC	ILM	KSL	MINT	PB	PROS	SAAM	SKR	SVI	TKT	TTCL	ZEN
A1	BAY	CGH	DEMCO	GCAP	INET	KTB	MONO	PCSGH	PSH	SABINA	SMIT	SYMC	TMD	TU	ZIGA
AIE	BBL	CHEWA	DIMET	GEL	INOX	KTC	MOONG	PDG	PSL	SAK	SMK	SYNTEC	TMILL	TVDH	
AIRA	BCH	CHOTI	DRT	GFPT	INSURE	L&E	MSC	PDJ	PSTC	SAPPE	SMPC	TAE	TMT	TVO	
AJ	BCP	CHOW	DUSIT	GGC	INTUCH	LANNA	MST	PG	PT	SAT	SNC	TAKUNI	TNITY	TWPC	
AKP	BCPG	CIG	EA	GJS	IRPC	LHFG	MTC	PHOL	PTECH	SC	SNP	TASCO	TNL	UBE	
AMA	BE8	CIMBT	EASTW	GPI	ITEL	LHK	MTI	PIMO	PTG	SCC	SORKON	TCAP	TNP	UBIS	
AMANAH	BEC	CM	ECF	GPSC	IVL	LPN	NATION	PK	PTT	SCCC	SPACK	TCMC	TNR	UEC	
AMATA	BEYOND	CMC	EGCO	GSTEEL	JAS	LRH	NCAP	PL	PTTEP	SCG	SPALI	TFG	TOG	UKEM	
AMATAV	BGC	COM7	EP	GULF	JKN	M	NEP	PLANB	PTTGC	SCGP	SPC	TFI	TOP	UOBKH	
AP	BGRIM	COTTO	EPG	GUNKUL	JR	MAJOR	NKI	PLANET	PYLON	SCM	SPI	TFMAMA	TOPP	UV	
APCS	BKI	CPALL	ERW	HANA	JTS	MALEE	NOBLE	PLAT	Q-CON	SCN	SPRC	TGH	TPA	VCOM	
AS	BLA	CPAXT	ESTAR	HARN	KASET	MATCH	NOK	PM	QH	SEAOIL	SRICHA	THANI	TPCS	VGI	
ASIAN	BPP	CPF	ETC	HENG	KBANK	MBAX	NRF	PPP	QLT	SE-ED	SSF	THCOM	TRT	VIH	
ASK	BROOK	CPI	ETE	HMPRO	KBS	MBK	NWR	PPPM	QTC	SELIC	SSP	THIP	TRU	WACOAL	
ASP	BRR	CPL	FNS	HTC	KCAR	MC	OCC	PPS	RABBIT	SENA	SSSC	THRE	TSC	WHA	

ประกาศเจตนา

ACE	BRI	CBG	DMT	GLOBAL	J	LH	MODERN	POLY	PRTR	SANKO	SKE	SVT	TIPH	TRUE	WIN
ADB	BTG	CI	DOHOME	GREEN	JMART	MEGA	NER	POS	RBF	SENK	SM	TBN	TKN	VARO	WPH
ASW	BYD	CV	EKH	ICN	JMT	MENA	OSP	PRIME	RT	SFLEX	SUPER	TEGH	TPLAS	VIBHA	XPG
BBGI	CAZ	DEXON	EVER	ITC	LEO	MITSIB	OTO	PROEN	SA	SIS	SVOA	TGE	TQM	W	