

## TOP20 NVDR UPDATE



1 ธันวาคม 2566

## Top 20 NVDR Net Buying Value (B m)

Stock	Date					
	30-w.ย.	29-w.ย.	28-w.ย.	27-w.ย.	24-w.ย.	23-w.ย.
CPALL	569.3	-1,091.9	-96.9	97.4	-68.2	-61.8
RATCH	445.7	123.0	87.5	47.2	25.3	40.4
BGRIM	266.7	47.7	85.8	116.0	58.6	50.5
BDMS	245.8	-98.7	-17.2	-92.2	-187.4	-179.8
AOT	228.5	1,096.9	160.1	418.1	-85.6	-764.9
ADVANC	218.0	84.4	104.1	5.2	-141.6	-16.0
SCC	174.9	59.6	-13.8	20.9	9.0	36.7
INTUCH	168.3	-19.2	39.4	24.6	-34.9	39.4
EGCO	159.3	61.6	66.5	-14.4	-38.9	21.6
MINT	158.6	66.0	26.9	49.0	-9.7	29.1
CRC	117.5	5.1	6.2	76.4	12.4	16.6
JAS	113.9	-23.1	22.8	17.1	-24.7	-6.0
GLOBAL	106.9	30.5	-0.3	0.4	-9.8	19.2
BCP	92.3	-2.5	13.2	50.8	66.1	27.9
COM7	80.1	-25.4	5.8	49.3	-61.6	80.1
PTTEP	79.2	-35.0	-113.8	-180.5	-369.1	105.0
PTT	63.2	474.6	397.3	98.7	184.6	-239.9
LH	59.2	-25.5	-17.7	-4.3	-29.4	7.3
SIRI	54.1	-1.2	16.5	3.9	-8.6	21.1
MTC	32.7	-99.3	-36.2	60.6	-9.7	-2.1

## Top 20 NVDR Net Selling Value (B m)

Stock	Date					
	30-w.ย.	29-w.ย.	28-w.ย.	27-w.ย.	24-w.ย.	23-w.ย.
KBANK	-593.1	-33.4	48.4	-181.4	0.2	6.8
BANPU	-425.6	16.7	-31.1	19.9	-3.3	26.8
BH	-216.6	27.3	19.9	-162.4	72.1	16.5
BBL	-197.0	-183.3	7.1	-59.7	-47.9	19.2
KKP	-115.1	-11.4	-3.4	-13.8	-4.0	-4.1
CPAXT	-100.8	-190.1	-50.8	10.5	9.2	7.0
GPSC	-93.3	-145.0	-66.1	-20.2	177.8	72.9
BJC	-74.0	-39.5	-20.5	-23.5	-14.3	18.0
GULF	-65.0	19.4	19.1	24.3	7.5	25.2
SPALI	-52.3	-11.7	-15.5	-11.1	-10.1	-20.1
HANA	-49.4	-94.9	24.9	-21.9	5.2	-5.1
OSP	-48.5	-42.8	12.8	7.5	-5.2	-10.4
SAWAD	-48.1	36.5	63.8	9.1	34.2	23.0
KTB	-45.3	-92.1	82.0	5.7	51.4	1.8
BTS	-43.7	-1.9	-2.7	-4.5	-28.2	-48.1
CBG	-43.5	-62.1	-14.0	-5.1	-12.6	27.3
TCAP	-42.3	-19.9	5.2	-1.5	1.9	6.6
TOP	-41.2	163.6	53.2	105.9	27.9	44.3
SCGP	-39.3	-14.7	73.1	-9.4	-17.6	26.7
BEM	-39.1	-30.1	-14.6	1.4	-19.0	-21.7

## Top 20 NVDR Most Active by Value (B m)

Stock	Total	Buy	Sell	Net	% *
RATCH	4,394.9	2,420.3	1,974.6	445.7	66.6
EGCO	3,853.7	2,006.5	1,847.2	159.3	72.6
BGRIM	3,293.0	1,779.8	1,513.2	266.7	62.5
CPALL	2,514.3	1,541.8	972.5	569.3	27.8
BDMS	2,400.2	1,323.0	1,077.2	245.8	40.9
PTTEP	2,288.1	1,183.7	1,104.4	79.2	46.0
PTT	2,187.1	1,125.1	1,061.9	63.2	37.3
OR	1,978.8	990.5	988.3	2.1	72.8
KBANK	1,837.3	622.1	1,215.2	-593.1	31.0
AOT	1,755.2	991.9	763.4	228.5	25.0
BANPU	1,752.2	663.3	1,088.9	-425.6	51.2
ADVANC	1,642.7	930.3	712.3	218.0	62.0
SCC	1,640.1	907.5	732.6	174.9	59.9
DELTA	1,134.9	574.3	560.6	13.8	36.2
MTC	1,120.4	576.5	543.8	32.7	56.4
BH	1,059.3	421.3	637.9	-216.6	36.1
AWC	872.1	447.2	424.9	22.3	78.2
CPN	826.3	420.6	405.7	14.9	49.8
SCB	807.2	409.8	397.4	12.4	42.8
KTB	767.5	361.1	406.4	-45.3	37.3

## Top 20 NVDR Daily Outstanding

Stock	Thai NVDR's Investment *	Paid Up Capital Shares	% of Paid Up Capital **
TISCO-P	7,300	9,859	74.04
MORE	2,115,603,255	7,176,748,441	29.48
MBK-W4	1,811,092	7,674,928	23.60
BBL	444,083,588	1,908,842,894	23.26
BCP	264,549,293	1,376,923,157	19.21
BH	118,198,482	794,885,942	14.87
KBANK	348,031,305	2,369,327,593	14.69
THIP	12,843,772	89,999,686	14.27
AH	50,280,051	354,842,012	14.17
AP	429,180,789	3,145,899,495	13.64
GBX	146,977,068	1,089,076,392	13.50
BDMS	2,003,499,579	15,892,001,895	12.61
LH	1,469,169,841	11,949,713,176	12.29
TOP	273,446,842	2,233,835,566	12.24
ICHI	153,076,924	1,300,000,000	11.78
SPALI	220,755,698	1,953,054,030	11.30
W-W5	538,209,938	4,883,479,741	11.02
MILL-W7	151,842,448	1,388,422,796	10.94
CPALL	969,550,165	8,983,101,348	10.79
BANPU	1,059,860,941	10,018,902,725	10.58

\* % of Trading Volume in Underlying Securities

ที่มา: set.or.th

Note: Paid up capital shares of warrants are the number of issued warrants deduct from the total exercised warrants

\* Thai NVDR's investment = จำนวนหุ้นที่ ThaiNVDR ถือครองโดยที่ยังไม่ได้รวมรายการที่รอการชำระราคาและส่งมอบหลักทรัพย์

\*\* ตามเกณฑ์ของธนาคารแห่งประเทศไทย บริษัท ไทยเอ็นวีดีอาร์ สามารถถือครองหุ้นได้ไม่เกิน

- 25% ของทุนจดทะเบียนชำระแล้ว สำหรับ BAY CIMBT KKP KTB LHFG SCB TCAP TISCO TMB และ BFIT

35% ของทุนจดทะเบียนชำระแล้ว สำหรับ BBL และ KBANK

# SHORT SELL

## ปริมาณหุ้นที่ขายชอร์ต

### ข้อมูลการขายชอร์ต ณ วันที่ 30 พฤศจิกายน 2566

หลักทรัพย์	ปริมาณหุ้นที่ขายชอร์ต (หุ้น)	มูลค่าการขายชอร์ต (บาท)	% ปริมาณการขายชอร์ต เทียบกับปริมาณการซื้อขาย	หลักทรัพย์	ปริมาณหุ้นที่ขายชอร์ต (หุ้น)	มูลค่าการขายชอร์ต (บาท)	% ปริมาณการขายชอร์ต เทียบกับปริมาณการซื้อขาย
TUP	531,600	211,040.00	2.79%	CPAXT-R	808,300	21,103,400.00	2.27%
AAI	524,500	2,019,122.00	2.24%	CPF	846,300	16,527,620.00	4.11%
AAV	3,839,800	7,483,071.00	9.80%	CPF-R	2,419,600	47,421,890.00	11.74%
AAV-R	304,900	589,057.00	0.78%	CPN	529,900	35,660,075.00	4.32%
ACC	451,200	221,088.00	16.05%	CPN-R	762,800	51,294,050.00	6.21%
ACE	389,600	589,192.00	0.88%	CRC	1,083,200	41,098,950.00	8.19%
ADVANC	23,000	5,014,000.00	0.38%	CRC-R	738,900	28,264,250.00	5.59%
ADVANC-R	63,600	13,813,900.00	1.05%	CV	400,000	200,000.00	5.27%
AEONTS	1,400	221,950.00	0.56%	DCC	331,200	509,739.00	4.39%
AEONTS-R	13,600	2,146,550.00	5.39%	DCC-R	407,800	628,012.00	5.40%
AH	50,500	1,377,300.00	2.86%	DELTA	595,300	46,042,000.00	2.94%
AH-R	11,100	302,475.00	0.63%	DELTA-R	1,346,300	104,027,875.00	6.66%
AIT	98,300	376,982.00	3.91%	DITTO	47,700	1,209,875.00	2.68%
AIT-R	21,700	84,810.00	0.86%	DITTO-R	106,100	2,705,475.00	5.97%
AKR	124,400	98,392.00	10.93%	DMT	120,100	1,489,240.00	23.92%
AMATA	209,800	5,247,740.00	3.21%	DOHOME	660,800	7,986,610.00	8.81%
AMATA-R	271,800	6,788,885.00	4.16%	DOHOME-R	643,100	7,764,960.00	8.58%
AMATAV	2,900	16,240.00	17.58%	DRT	18,300	146,400.00	5.67%
AOT	3,214,000	191,619,175.00	5.45%	DUSIT	44,500	330,790.00	8.62%
AOT-R	2,328,200	138,587,575.00	3.95%	EA	607,800	27,238,000.00	2.79%
AP	842,700	9,247,620.00	7.09%	EA-R	400,000	36,591,875.00	3.75%
AP-R	183,300	2,015,690.00	1.54%	EASTW	45,400	188,864.00	18.86%
AS	19,200	146,410.00	4.31%	EGATIF	33,200	189,240.00	7.87%
ASIAN	31,000	201,370.00	1.60%	EGCO	421,000	54,894,500.00	2.17%
ASK	40,100	794,830.00	1.04%	EGCO-R	602,100	78,340,700.00	3.11%
ASP	132,100	364,596.00	25.36%	EKH	49,800	368,520.00	20.85%
ASW	7,700	63,140.00	1.68%	EKH-R	7,900	58,460.00	3.31%
AU	11,800	107,380.00	0.98%	EPG	205,100	1,476,315.00	5.56%
AUCT	35,800	402,420.00	0.90%	EPG-R	21,100	150,865.00	0.57%
AU-R	57,700	525,410.00	4.79%	ERW	703,900	3,682,790.00	8.93%
AURA	17,200	253,920.00	0.51%	ERW-R	11,800	60,770.00	0.15%
AURA-R	37,300	546,410.00	1.10%	ETC	56,700	154,020.00	6.94%
AWC	3,544,500	12,911,032.00	2.35%	FORTH	107,100	2,196,030.00	4.76%
AWC-R	3,134,700	11,421,058.00	2.08%	FORTH-R	145,600	2,997,870.00	6.47%
BA	414,200	5,913,710.00	8.08%	FSMART	13,200	94,020.00	1.55%
BAFS-R	24,800	602,830.00	6.36%	GFPT	176,700	1,923,240.00	11.89%
BAM	561,300	4,648,325.00	6.82%	GFPT-R	260,300	2,830,130.00	17.52%
BAM-R	247,700	2,050,775.00	3.01%	GLOBAL	2,123,900	35,729,120.00	10.85%
BANPU	14,766,000	111,552,265.00	6.48%	GLOBAL-R	260,200	4,419,950.00	1.33%
BANPU-R	24,771,300	185,912,590.00	10.87%	GPSC	734,300	33,763,225.00	3.72%
BA-R	230,000	3,288,480.00	4.49%	GPSC-R	2,134,900	97,888,225.00	10.81%
BAY	109,600	3,041,400.00	15.79%	GULF	1,711,800	77,792,025.00	9.66%
BBIK	2,600	241,875.00	1.09%	GULF-R	1,047,600	47,432,775.00	5.91%
BBIK-R	23,100	2,135,300.00	9.68%	GUNKUL	1,907,000	4,897,236.00	4.13%
BBL	954,300	143,744,800.00	9.47%	GUNKUL-R	2,931,900	7,540,106.00	6.35%
BBL-R	222,200	33,428,400.00	2.21%	HANA	315,000	13,923,625.00	3.38%
BCH	771,800	16,501,270.00	5.30%	HANA-R	5,900	262,550.00	0.06%
BCH-R	966,900	20,759,030.00	6.64%	HENG	28,600	55,751.00	2.35%
BCP	505,600	22,149,225.00	7.47%	HK01	175	2,705.00	36.84%
BCPG	258,200	2,251,990.00	11.25%	HL	56,300	523,745.00	36.63%
BCPG-R	149,400	1,313,635.00	6.51%	HMPRO	2,746,800	32,598,960.00	6.03%
BCP-R	319,700	14,033,875.00	4.72%	HMPRO-R	1,216,500	14,422,480.00	2.67%
BDMS	7,679,600	200,881,075.00	6.92%	HTC	15,000	238,640.00	2.52%
BDMS-R	1,248,000	32,633,875.00	1.12%	HUMAN	26,900	291,310.00	1.31%
BEB	18,300	555,525.00	2.25%	ICHI	283,600	4,124,210.00	4.12%
BEAUTY	512,900	235,962.00	4.39%	ICHI-R	651,000	9,501,330.00	9.45%
BEC	463,500	2,507,725.00	12.81%	III	120,400	1,232,740.00	6.11%
BEC-R	294,500	1,598,720.00	8.14%	ILM	11,400	266,500.00	6.79%
BEM	7,000,000	53,113,375.00	8.33%	ILM-R	3,300	76,890.00	1.96%
BEM-R	3,505,300	26,866,435.00	4.17%	INTUCH	134,000	9,382,975.00	1.94%
BGRIM	1,556,800	39,768,700.00	1.62%	INTUCH-R	298,600	20,934,075.00	4.32%
BGRIM-R	2,274,000	57,339,125.00	2.37%	IRPC	5,768,100	11,482,907.00	11.83%
BH	281,000	62,300,400.00	4.27%	IRPC-R	236,000	470,100.00	0.48%
BH-R	478,600	106,858,600.00	7.27%	ITC-R	24,500	512,090.00	0.43%
BIC	707,500	17,928,100.00	7.22%	ITD	284,200	328,848.00	3.05%
BIC-R	530,500	13,478,700.00	5.41%	ITD-R	488,000	564,398.00	5.23%
BKI	3,100	942,400.00	18.24%	IVL	1,937,700	47,981,675.00	9.47%
BLA	101,900	2,016,960.00	3.74%	IVL-R	1,696,800	41,868,750.00	8.29%
BLAND	2,290,700	1,647,681.00	10.08%	JAS	5,869,000	12,458,560.00	0.99%
BLAND-R	284,000	203,633.00	1.25%	JAS-R	12,829,500	27,553,292.00	2.16%
BLA-R	231,300	4,578,020.00	8.48%	JMART	582,400	10,286,340.00	3.66%
BPP	25,200	369,600.00	5.16%	JMART-R	997,600	17,706,690.00	6.27%
BPP-R	15,000	219,930.00	3.07%	JMT	1,211,300	31,666,025.00	9.00%
BRI	47,900	392,970.00	5.90%	JMT-R	36,200	942,150.00	0.27%
BSRC-R	1,900	16,055.00	0.08%	JTS	57,800	3,335,450.00	1.01%
BTG	234,800	5,580,110.00	5.44%	KAMART	68,000	804,700.00	1.02%
BTG-R	108,200	2,562,520.00	2.51%	KBANK	1,736,200	224,504,700.00	7.56%
BTS	7,852,800	56,550,230.00	7.67%	KBANK-R	2,646,800	342,340,950.00	11.53%
BTS-R	7,485,600	53,592,270.00	7.31%	KCE	130,700	6,841,975.00	3.95%
BYD	541,500	2,521,850.00	4.23%	KCE-R	290,900	15,277,850.00	8.79%
BYD-R	1,029,700	4,827,036.00	8.05%	KEX	688,700	2,743,788.00	5.63%
CBG	171,900	14,143,575.00	3.23%	KEX-R	96,900	388,644.00	0.79%
CBG-R	637,800	52,420,475.00	12.00%	KGI	21,800	97,228.00	2.28%
CCET	26,600	40,598.00	2.27%	KKP	1,021,900	49,391,625.00	15.61%
CENTEL	385,500	16,312,075.00	21.43%	KKP-R	1,544,500	74,397,175.00	23.60%
CENTEL-R	170,400	7,175,225.00	9.47%	KLINIQ	1,300	47,125.00	0.11%
CHAYO	186,800	1,038,325.00	7.58%	KSL	267,800	734,098.00	6.72%
CHG	2,912,600	8,311,618.00	6.67%	KSL-R	88,200	242,328.00	2.21%
CHG-R	1,904,300	5,426,736.00	4.36%	KTB	4,055,600	74,346,890.00	7.21%
CK	221,300	4,700,760.00	9.47%	KTB-R	2,299,100	42,203,210.00	4.09%
CKP	111,000	352,220.00	3.42%	KTC	223,500	10,527,125.00	5.15%
CKP-R	198,500	627,082.00	6.12%	KTC-R	1,150,400	53,897,975.00	26.48%
CK-R	194,400	4,144,210.00	8.32%	LALIN	4,700	38,070.00	8.82%
COM7	1,245,500	28,091,650.00	3.91%	LANNA	115,900	1,713,830.00	13.27%
COM7-R	119,400	2,668,030.00	0.37%	LH	2,657,900	20,465,830.00	5.06%
CPALL	3,299,800	168,476,475.00	3.79%	LH-R	2,837,000	21,834,750.00	5.40%
CPALL-R	2,128,900	109,979,525.00	2.45%	LPN	33,500	130,650.00	22.88%
CPAXT	1,127,700	29,267,525.00	3.16%	M	36,600	1,462,375.00	8.84%

- ไม่รวมรายการขายชอร์ตของสมาชิกที่เป็นผู้ร่วมค่าน้อยลงทุน หรือผู้ดูแลสภาพคล่องของหน่วยลงทุนของกองทุนรวมอีกโอเพ่นเพื่อบัญชีบริษัทประเภทเพื่อทำกำไรจากส่วนต่างของราคาหรือเพื่อดูแลสภาพคล่องแล้วแต่กรณี
- รายการที่ชื่อย่อหลักทรัพย์ต่อด้วย "-R" หมายถึง ข้อมูลธุรกรรมขายชอร์ตในเอ็นวีดีอาร์

# SHORT SELL

## ปริมาณหุ้นที่ขายชอร์ต

### (ต่อ)การขายชอร์ต ณ วันที่ 30 พฤศจิกายน 2566

หลักทรัพย์	ปริมาณหุ้นที่ขายชอร์ต (หุ้น)	มูลค่าการขายชอร์ต (บาท)	% ปริมาณการขายชอร์ต เทียบกับปริมาณการซื้อขาย	หลักทรัพย์	ปริมาณหุ้นที่ขายชอร์ต (หุ้น)	มูลค่าการขายชอร์ต (บาท)	% ปริมาณการขายชอร์ต เทียบกับปริมาณการซื้อขาย
<b>แบบ Auto Matching</b>				<b>แบบ Auto Matching</b>			
MAJOR	111,700	1,698,190.00	3.28%	SIS-R	6,300	131,910.00	1.12%
MAJOR-R	337,200	5,104,990.00	9.91%	SIWD	291,100	4,139,460.00	9.62%
MASTER	62,700	3,387,700.00	5.37%	SIWD-R	37,200	528,030.00	1.23%
MBK	61,100	952,140.00	4.22%	SKY	359,400	9,527,725.00	18.04%
MBK-R	73,300	1,139,720.00	5.06%	SKY-R	1,000	26,875.00	0.05%
MC	48,800	549,710.00	2.94%	SMPC	24,600	260,760.00	15.67%
MC-CHAI	1,600	86,400.00	2.85%	SNMP	61,400	1,033,100.00	1.99%
MC-R	20,600	232,780.00	1.24%	SNMP-R	52,900	865,560.00	1.71%
MEGA	96,500	3,844,450.00	4.55%	SPA	7,800	93,600.00	1.26%
MEGA-R	161,200	6,436,000.00	7.60%	SPALI	1,928,900	34,130,710.00	17.42%
MINT	638,100	17,369,550.00	2.84%	SPALI-R	1,720,100	30,380,250.00	15.53%
MINT-R	85,900	2,339,350.00	0.38%	SPCG	12,400	154,040.00	2.11%
M-R	2,200	87,450.00	0.53%	SPCG-R	1,700	21,000.00	0.29%
MTC	344,200	15,008,700.00	1.51%	SPRC	638,100	5,245,870.00	3.06%
MTC-R	812,900	35,388,525.00	3.57%	SPRC-R	1,959,300	16,095,245.00	9.38%
NCAP	636,200	1,759,832.00	5.00%	S-R	3,100	2,790.00	0.08%
NER	321,700	1,493,860.00	7.23%	SSP	50,500	360,765.00	3.49%
NEX	442,900	4,568,470.00	8.01%	STA	248,400	3,827,070.00	3.86%
NEX-R	11,600	119,280.00	0.21%	STANLY	600	105,900.00	1.95%
NOBLE	300	1,158.00	0.12%	STAR	450,500	6,898,240.00	7.00%
NRF	215,400	1,152,130.00	3.72%	STEC	272,800	2,483,745.00	6.32%
NSL	8,700	166,010.00	2.65%	STEC-R	323,900	2,936,460.00	7.51%
ONEE	927,100	3,483,836.00	4.61%	STGT	547,500	3,377,915.00	8.59%
ONEE-R	10,500	39,536.00	0.05%	STGT-R	70,700	430,745.00	1.11%
OR	1,193,400	23,782,070.00	1.75%	SUPER	94,400	39,648.00	0.20%
ORI	121,700	1,062,875.00	3.29%	SUPER-R	150,400	64,671.00	0.32%
ORI-R	560,000	4,899,490.00	15.15%	SUSCO	54,200	234,144.00	0.19%
OR-R	4,713,000	93,963,380.00	6.90%	SYNEX	38,400	386,340.00	2.58%
OSP	978,800	22,396,770.00	4.97%	TAE	3,500	3,535.00	3.02%
OSP-R	735,600	16,791,160.00	3.73%	TASCO	991,700	16,555,820.00	10.95%
PLANB	1,406,500	11,810,275.00	12.44%	TASCO-R	128,000	2,122,990.00	1.42%
PLANB-R	429,400	3,606,960.00	3.80%	TCAP	149,000	7,213,525.00	5.18%
PR9	25,300	383,030.00	2.65%	TCAP-R	93,900	4,531,150.00	3.27%
PR9-R	500	7,600.00	0.05%	TEAMG	52,200	251,538.00	2.75%
PRIME	33,300	20,979.00	0.19%	TFG	113,200	367,062.00	0.46%
PRM	370,200	1,872,760.00	7.16%	TFG-R	50,900	164,828.00	0.21%
PRM-R	119,600	613,145.00	2.31%	TGE-R	56,200	109,385.00	0.59%
PSH-R	10,800	132,790.00	2.87%	THANI	209,400	570,464.00	5.75%
PSL	451,600	3,864,155.00	1.61%	THANI-R	298,700	822,278.00	8.21%
PSL-R	3,730,600	31,653,585.00	13.29%	THCOM	211,300	2,613,840.00	5.07%
PTG	164,900	1,393,920.00	2.19%	THCOM-R	119,600	1,471,600.00	2.87%
PTG-R	1,191,900	10,076,975.00	15.85%	THG	6,700	421,500.00	1.90%
PTL	17,200	190,920.00	4.54%	THG-R	10,800	674,725.00	3.06%
PTL-R	500	5,500.00	0.13%	TIDLOR	3,140,700	71,898,650.00	18.97%
PTT	5,021,600	175,213,450.00	5.98%	TIDLOR-R	1,081,700	24,821,430.00	6.53%
PTTEP	476,700	72,487,850.00	2.91%	TIPH	232,400	6,857,675.00	21.18%
PTTEP-R	451,500	68,647,350.00	2.76%	TIPH-R	19,900	584,925.00	1.81%
PTTGC	513,600	19,643,075.00	4.06%	TISCO	48,400	4,720,000.00	1.98%
PTTGC-R	574,500	22,024,250.00	4.54%	TISCO-R	115,300	11,236,425.00	4.71%
PTT-R	3,924,200	135,989,475.00	4.67%	TKC	58,900	817,190.00	1.13%
QH	317,500	688,006.00	0.98%	TKC-R	145,500	2,001,230.00	2.79%
QH-R	3,075,700	6,644,316.00	9.51%	TKN	245,200	2,279,870.00	3.26%
RABBIT	475,100	251,803.00	2.00%	TKN-R	18,400	172,615.00	0.24%
RAM	5,900	208,050.00	0.22%	TKS	1,000	6,950.00	0.39%
RATCH	2,080,400	69,268,500.00	2.22%	TU	2,935,600	29,062,300.00	14.12%
RATCH-R	2,198,800	73,021,800.00	2.35%	TU-R	254,400	2,496,785.00	1.22%
RBF	152,200	2,034,070.00	3.83%	TMT	14,200	89,330.00	23.39%
RBF-R	209,900	2,801,130.00	5.28%	TOA	61,900	1,296,710.00	2.71%
RCL	418,400	8,226,730.00	10.74%	TOA-R	127,100	2,689,130.00	5.56%
RCL-R	160,400	3,151,910.00	4.12%	TOP	330,800	16,955,125.00	3.61%
RJH	6,200	171,875.00	5.93%	TOP-R	546,900	28,013,300.00	5.97%
ROJNA	588,400	3,425,775.00	23.43%	TPIPL	367,700	507,426.00	21.50%
RPC	111,000	66,600.00	5.70%	TPIPL-R	26,000	35,880.00	1.52%
RS-R	1,200	16,080.00	0.30%	TPIPP	478,700	1,590,762.00	10.65%
S	1,042,700	928,476.00	27.16%	TPIPP-R	15,100	50,132.00	0.34%
SABINA	15,400	411,950.00	4.92%	TQM	18,100	490,150.00	3.56%
SABINA-R	100	2,675.00	0.03%	TQM-R	21,100	579,975.00	4.15%
SABUY	100,000	513,000.00	0.55%	TRUE	6,108,100	34,723,665.00	5.93%
SAK	131,700	538,922.00	4.05%	TRUE-R	1,664,700	9,349,505.00	1.62%
SAMART	28,100	125,032.00	4.63%	TTA	1,515,200	8,134,700.00	2.88%
SAMART-R	10,200	45,386.00	1.68%	TTA-R	876,100	4,667,185.00	1.67%
SAPPE	100	7,275.00	0.02%	TTB	44,736,000	69,259,043.00	12.60%
SAPPE-R	36,900	2,673,250.00	7.12%	TTB-R	19,666,600	30,350,654.00	5.54%
SAT	87,500	1,508,640.00	3.74%	TTCL	123,000	458,580.00	11.39%
SAWAD	321,000	14,231,400.00	4.88%	TTW	814,500	7,250,755.00	16.94%
SAWAD-R	554,400	24,571,900.00	8.43%	TTW-R	199,700	1,780,890.00	4.15%
SC	520,800	1,634,884.00	3.52%	TU	1,296,900	19,119,490.00	4.69%
SCB	42,100	4,180,925.00	0.44%	TU-R	1,374,800	20,333,290.00	4.98%
SCB-R	1,406,900	139,756,025.00	14.81%	TVO	59,200	1,248,350.00	7.84%
SCC	186,600	53,948,000.00	4.14%	TVO-R	72,800	1,533,470.00	9.64%
SCCC	2,100	276,700.00	5.47%	UBE	500,000	389,680.00	14.18%
SCCC-R	100	13,150.00	0.26%	UNIQ	30,200	87,046.00	18.69%
SCC-R	333,900	96,235,600.00	7.41%	UTP	25,000	281,360.00	34.48%
SCGP	618,000	23,874,275.00	5.56%	VGI	2,404,500	4,897,791.00	12.45%
SCGP-R	596,200	22,970,025.00	5.36%	VGI-R	1,513,100	3,069,930.00	7.84%
SC-R	948,800	2,952,542.00	6.42%	VIBHA	252,500	466,085.00	0.32%
SET	0	0.00	0.00%	WHA	7,885,900	39,366,806.00	6.19%
SGC	204,200	318,002.00	1.17%	WHA-R	1,547,500	7,714,788.00	1.22%
SGC-R	6,500	9,995.00	0.04%	WHAUP	457,400	1,837,386.00	6.39%
SGP-R	10,400	86,150.00	1.11%	WHAUP-R	161,400	647,228.00	2.26%
SHR	75,400	191,848.00	2.60%	WICE	89,000	480,600.00	13.35%
SINGER	783,900	9,600,980.00	3.01%	XO	21,000	583,425.00	2.05%
SINGER-R	500	6,160.00	0.00%	XO-R	41,900	1,161,450.00	4.11%
SIRI	3,532,500	6,001,595.00	3.16%	XPG	2,010,000	2,037,240.00	6.19%
SIRI-R	7,541,000	12,782,048.00	6.75%	XPG-R	452,700	458,248.00	1.39%
SIS	13,700	289,590.00	2.43%				
SISB	74,500	2,300,000.00	9.17%				
SISB-R	16,900	528,750.00	2.08%				

- ไม่รวมรายการขายชอร์ตของสมาชิกที่เป็นผู้ร่วมค้ำหน่วยลงทุน หรือผู้ดูแลสภาพคล่องของหน่วยลงทุนของกองทุนรวมอีกเ็พเพื่อบัญชีบริษัทประเภทเพื่อกำทำไรจากส่วนต่างของราคาหรือเพื่อดูสภาพคล่อง แล้วแต่กรณี
- รายการที่ชื่อย่อหลักทรัพย์ด้วย "-R" หมายถึง ข้อมูลธุรกรรมขายชอร์ตในเอ็นวีดีอาร์

ที่มา : set.or.th



## รายงานการเปลี่ยนแปลงการถือหลักทรัพย์และสัญญาซื้อขายล่วงหน้าของผู้บริหาร (แบบ 59) ประจำวันที่ 30 พฤศจิกายน 2566

ชื่อบริษัท	วิธีการได้มา/จำหน่าย	ชื่อผู้บริหาร	ประเภทหลักทรัพย์	วันที่ได้มา/จำหน่าย	จำนวน	ราคา
AIT	ขาย	นาง ศศิเนตร พลหอยอิน	หุ้นสามัญ	29/11/2566	8,237,515	6.80
AMATA	ซื้อ	นาย เทวินทร์ วงศ์วานิช	หุ้นสามัญ	29/11/2566	50,000	24.70
AMATA	ซื้อ	นาย อนุชา สิงหนาทกุลกุล	หุ้นสามัญ	29/11/2566	200,000	24.60
BGC	ซื้อ	นาย วิศาล ลออสเสียมรกุล	หุ้นสามัญ	28/11/2566	15,000	8.35
BGC	ซื้อ	นาย วิศาล ลออสเสียมรกุล	หุ้นสามัญ	30/11/2566	5,000	8.05
COTTO	ขาย	นางสาว วรัญญา โอปนายกุล	หุ้นสามัญ	28/11/2566	19,783,199	2.40
COTTO	ขาย	นาย ภัทพล มลชัย	หุ้นสามัญ	28/11/2566	11,331	2.40
DEXON	ซื้อ	นาย จาร์โน เดอ จอง	หุ้นสามัญ	28/11/2566	8,000	2.12
EP	ซื้อ	นาย ยุทธ ชินสุภักดิ์กุล	หุ้นสามัญ	29/11/2566	6,100	2.66
HTC	ขาย	พันเอก พัชร รัตตกุล	หุ้นสามัญ	28/11/2566	300,000	15.87
LPH	ซื้อ	นางสาว ทิพวรรณ อุทัยสง	หุ้นสามัญ	29/11/2566	23,900	4.88
MFEC	ซื้อ	นาย ศิริวัฒน์ วงศ์จารุกร	หุ้นสามัญ	22/11/2566	500,000	6.20
MICRO	ซื้อ	นาง รสนันท์ ยิ่งพริศศักดิ์	หุ้นสามัญ	28/11/2566	4,300	1.98
MICRO	ซื้อ	นาง รสนันท์ ยิ่งพริศศักดิ์	หุ้นสามัญ	29/11/2566	10,000	1.99
NV	ซื้อ	นาย ยุพันธ์ จันทร์จุฑามาศ	หุ้นสามัญ	29/11/2566	58,000	1.86
PEACE	ซื้อ	นาย พิสิฐ มิญจคุณากรณี	หุ้นสามัญ	29/11/2566	25,000	3.27
PG	ซื้อ	นาง กิตติภรณ์ ชัยถาวรเสถียร	หุ้นสามัญ	29/11/2566	26,000	8.79
PRIN	ซื้อ	นาย มริญญา ไกรวิจินดาชัย	หุ้นสามัญ	29/11/2566	31,500	2.88
PSH	ซื้อ	นาย พิเชิด กังวาลกิจ	หุ้นสามัญ	29/11/2566	50,000	12.30
RAM	ซื้อ	นางสาว อุกษิ์ กาญจนพิทักษ์	หุ้นสามัญ	28/11/2566	2,700	36.00
RAM	ซื้อ	นางสาว อุกษิ์ กาญจนพิทักษ์	หุ้นสามัญ	28/11/2566	5,000	36.25
RAM	ซื้อ	นางสาว อุกษิ์ กาญจนพิทักษ์	หุ้นสามัญ	28/11/2566	2,000	36.50
RAM	ซื้อ	นางสาว อุกษิ์ กาญจนพิทักษ์	หุ้นสามัญ	28/11/2566	4,000	36.75
RAM	ซื้อ	นางสาว อุกษิ์ กาญจนพิทักษ์	หุ้นสามัญ	28/11/2566	2,000	37.00
RAM	ซื้อ	นางสาว อุกษิ์ กาญจนพิทักษ์	หุ้นสามัญ	29/11/2566	10,000	33.75
RAM	ซื้อ	นางสาว อุกษิ์ กาญจนพิทักษ์	หุ้นสามัญ	29/11/2566	10,000	34.25
RAM	ซื้อ	นางสาว อุกษิ์ กาญจนพิทักษ์	หุ้นสามัญ	29/11/2566	10,000	34.50
RAM	ซื้อ	นางสาว อุกษิ์ กาญจนพิทักษ์	หุ้นสามัญ	29/11/2566	12,000	34.75
RAM	ซื้อ	นางสาว อุกษิ์ กาญจนพิทักษ์	หุ้นสามัญ	29/11/2566	10,000	35.00
RAM	ซื้อ	นางสาว อุกษิ์ กาญจนพิทักษ์	หุ้นสามัญ	29/11/2566	12,000	35.25
RAM	ซื้อ	นางสาว อุกษิ์ กาญจนพิทักษ์	หุ้นสามัญ	29/11/2566	5,000	35.50
RAM	ซื้อ	นางสาว อุกษิ์ กาญจนพิทักษ์	หุ้นสามัญ	29/11/2566	5,000	35.75
RAM	ซื้อ	นางสาว อุกษิ์ กาญจนพิทักษ์	หุ้นสามัญ	29/11/2566	2,000	36.00
RAM	ขาย	ร้อยเอก ชจิต ทัพพานนท์	หุ้นสามัญ	28/11/2566	21,400	36.80
RAM	ขาย	ร้อยเอก ชจิต ทัพพานนท์	หุ้นสามัญ	30/11/2566	15,500	36.00
SABUY	ขาย	นาย ชูเกียรติ รุจนพรพิ	หุ้นสามัญ	30/11/2566	2,500,000	5.30
SABUY	ขาย	นาย ชูเกียรติ รุจนพรพิ	หุ้นสามัญ	30/11/2566	1,500,000	5.30
SABUY	ขาย	นาย ชูเกียรติ รุจนพรพิ	หุ้นสามัญ	30/11/2566	1,000,000	5.30
SINO	ซื้อ	นาย นันทวัฒน์ วิเศษศักดิ์พันธ์	หุ้นสามัญ	29/11/2566	100,000	1.40
SKN	ซื้อ	นาง กิตติยา นิยมเลอร์	หุ้นสามัญ	29/11/2566	25,000	4.24
SO	ซื้อ	นาย โกร วิมลเลลา	หุ้นสามัญ	29/11/2566	600	7.45
STA	ซื้อ	นาย วิษณุพล สิ้นเจริญกุล	หุ้นสามัญ	29/11/2566	30,000	15.90
STA	ซื้อ	นาย วิษณุพล สิ้นเจริญกุล	หุ้นสามัญ	29/11/2566	20,000	15.95
STC	ซื้อ	นาย สุรสิทธิ์ ชัยตระกูลทอง	หุ้นสามัญ	29/11/2566	3,700	0.69
THG	รับโอน	นาย อาศิส อุณณะนันท์	หุ้นสามัญ	28/11/2566	6,000,000	-
TIGER	ขาย	นาย จตุรงค์ ศรีกุลเรืองโรจน์	หุ้นสามัญ	27/11/2566	5,000,000	1.00
TNDT	ขาย	นาย สุวัฒน์ แดงพิบูลย์สกุล	หุ้นสามัญ	29/11/2566	92,600	0.31
TRITN	ซื้อ	นางสาว หลุยส์ เดชะอุบล	หุ้นสามัญ	28/11/2566	600,000	0.14
TRITN	ซื้อ	นางสาว หลุยส์ เดชะอุบล	หุ้นสามัญ	29/11/2566	200,000	0.13
WARRIX	ซื้อ	นาย ส่าง ดั่งจันสิริ	หุ้นสามัญ	29/11/2566	50,000	6.55

ที่มา: sec.or.th

## รายงานการได้มา/จำหน่ายหลักทรัพย์ของกิจการ (แบบ 246-2) ประจำวันที่ 30 พฤศจิกายน 2566

หลักทรัพย์	ชื่อได้มา/จำหน่าย	วิธีการ	ประเภทหลักทรัพย์ 1	% ก่อน ได้มา/ จำหน่าย	% ได้มา/ จำหน่าย	% หลัง ได้มา/ จำหน่าย	วันที่ได้มา/ จำหน่าย	% ก่อน ได้มา/ จำหน่าย (กลุ่ม)2	% ได้มา/ จำหน่าย (กลุ่ม)2	% หลัง ได้มา/ จำหน่าย (กลุ่ม)2	หมายเหตุ 3
AIT	บริษัท เวิร์นดีบี คอมมูนิเคชัน เซอร์วิส จำกัด (มหาชน)	ได้มา	หุ้น	11.5793	5.0805	16.6599	29/11/2566	11.5793	5.0805	16.6599	

- หุ้น หมายถึง หุ้นสามัญหรือหุ้นบุริมสิทธิ หรือใบแสดงสิทธิในผลประโยชน์ที่เกิดจากหลักทรัพย์อ้างอิงไทย (DR) หลักทรัพย์แปลงสภาพ หมายถึง ใบสำคัญแสดงสิทธิที่จะซื้อหุ้นสามัญ หุ้นกู้แปลงสภาพ หรือหลักทรัพย์อื่นที่อาจแปลงสภาพได้
- กรณีที่มีการรายงานเป็นกลุ่ม ชื่อได้มา/จำหน่าย จะแสดงข้อมูลของบุคคลในกลุ่มที่มีการเปลี่ยนแปลง ส่วน %การได้มา/จำหน่าย และ %หลังการได้มา/จำหน่าย จะแสดงตัวเลขของทั้งกลุ่ม และบุคคลตามมาตรา 258 (นิยามตามบุคคลมาตรา 258)
- ข้อมูลเบื้องต้น หมายถึง ข้อมูลยังไม่ครบถ้วน และ/หรือ อยู่ระหว่างการสอบถาม  
ฉบับแก้ไข หมายถึง ผู้รายงานยื่นเอกสารชุดใหม่ เพื่อแก้ไขชุดเดิม  
chain principle หมายถึง การได้มาหุ้นโดยทางอ้อม และเป็นกรได้มาใบจำนวนที่ทำให้ได้มาต้องทำคำเสนอซื้อหลักทรัพย์ทั้งหมดของกิจการ

ที่มา: sec.or.th

# TURNOVER LIST



1 ธันวาคม 2566

## TURNOVER LIST & TRADING ALERT หลักทรัพย์ที่เข้าข่ายมาตรการจำกัดการซื้อขาย

-

### หมายเหตุ

เมื่อหุ้นสามัญเข้ามาตรการให้หลักทรัพย์อื่นของบง. และหลักทรัพย์ที่มีการอ้างอิงหลักทรัพย์ของบง. เข้ามาตรการจำกัดการซื้อขายด้วย (ยกเว้น DW) โดย

**1. Cash Balance:** สมาชิกต้องดำเนินการให้ลูกค้าซื้อหลักทรัพย์ด้วยบัญชี **Cash Balance** เท่านั้น โดยลูกค้าต้องวางเงินสดไว้ล่วงหน้ากับสมาชิกเต็มจำนวนก่อนซื้อหลักทรัพย์

**2. ห้ามคำนวณวงเงินซื้อขาย:** ห้ามสมาชิกใช้หลักทรัพย์เป็นหลักประกันในการคำนวณเป็นวงเงินซื้อขายหลักทรัพย์ (ในทุกประเภทบัญชี)

**3. ห้าม Net Settlement:** ห้ามสมาชิกหักกลบราคาค่าซื้อกับราคาค่าขายหลักทรัพย์เดียวกันในวันเดียวกัน (ซื้อและขายหลักทรัพย์เดียวกันในวันเดียวกัน ค่าขายคืนเป็นวงเงินในวันทำการถัดไป)

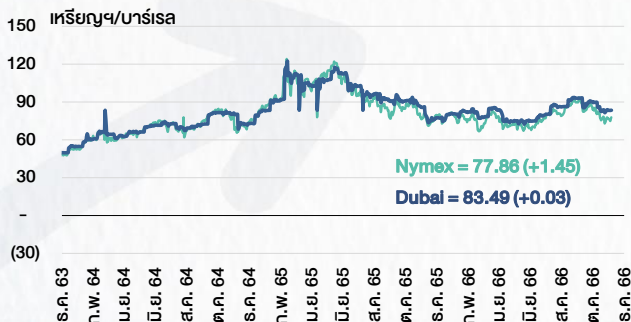
ทั้งนี้ มาตรการจำกัดการซื้อขาย มีปัจจัยที่ใช้ในการพิจารณา คือ อัตราหมุนเวียนการซื้อขาย (**Turnover ratio**) มูลค่าการซื้อขาย และราคาซื้อขาย ที่ไม่สอดคล้องกับปัจจัยพื้นฐาน เช่น **P/E Ratio** เป็นต้น

ที่มา: set.or.th

# CYCLICAL WATCH

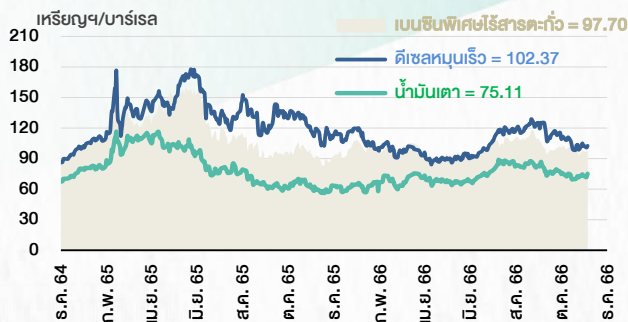
🕒 1 ธันวาคม 2566

## ราคาน้ำมันดิบ



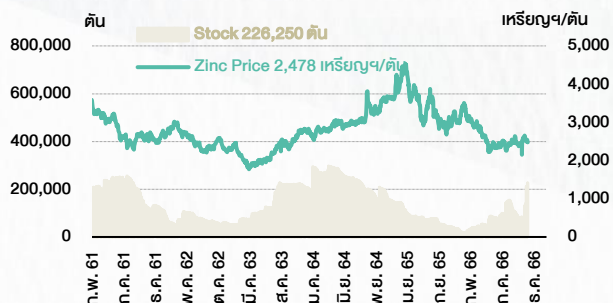
ที่มา : TQ professional

## ราคาขายปลีกน้ำมันสำเร็จรูปตลาดสิงคโปร์



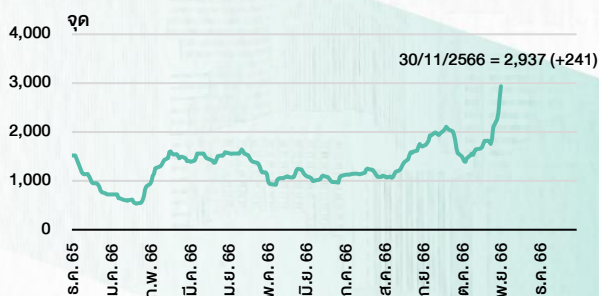
ที่มา : TOP

## ราคาสังกะสี



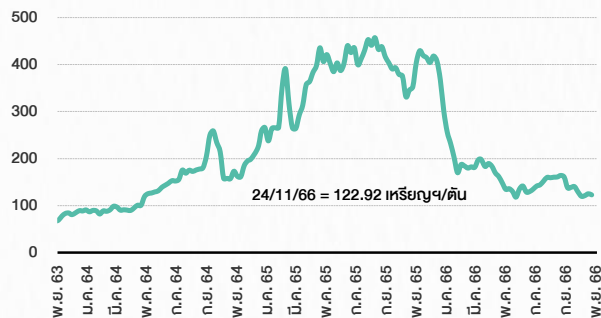
ที่มา : lme.co.uk

## ดัชนีค่าระวาง BDI



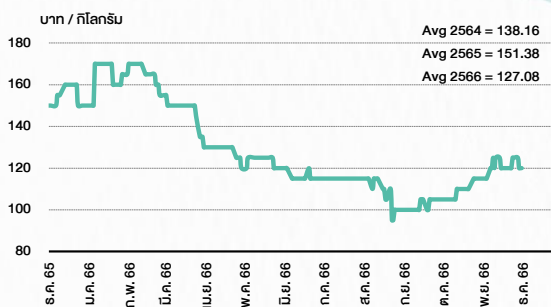
ที่มา : TQ professional

## ราคาก๊าซหุงต้ม



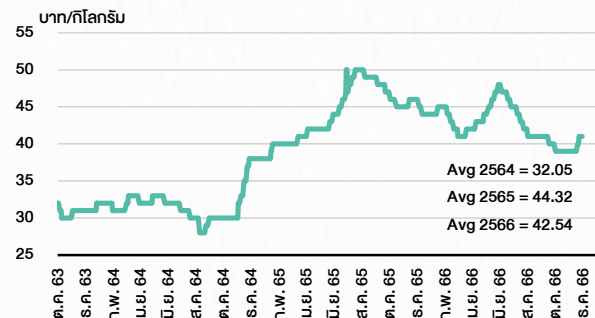
ที่มา : BANPU

## ราคากุ้งขาว 61-70 ตัว/กก.



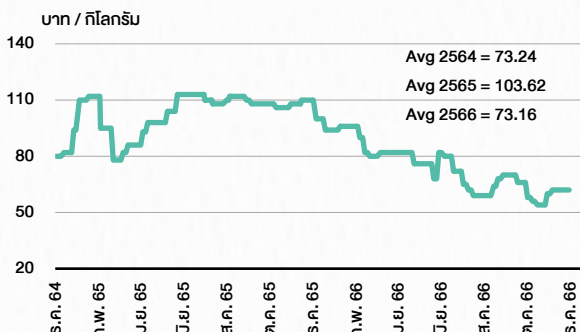
ที่มา : สำนักงานเศรษฐกิจการเกษตร

## ราคาไก่เป็น



ที่มา : สำนักงานเศรษฐกิจการเกษตร

## ราคาหมู



ที่มา : สำนักงานเศรษฐกิจการเกษตร

# STOCK CALENDAR



1 ธันวาคม 2566

December 2023				
Monday	Tuesday	Wednesday	Thursday	Friday
				1 Delist DOD-W2 ICN-W1  Last trading day <b>PROT-W3</b>  XD TNH @B0.60  New shares trading TKC 6,419,200 shrs (pp)  Conversion NDR-W2 1:1w @B3.50
4 XD LVMH01 @B0.1315 MJLF @B0.1290 RJH @B0.25 SSC @B0.52  XE PORT-W3 1:1w @B3.30 (final, "SP")  XN CTARAF @B0.1320  XR TRC 4:1n @B0.20	5 <b>PUBLIC HOLIDAY</b> (H.M. King Bhumibol Adulyadej The Great's Birthday/National Day /Farther's Day)	6 XD NVDA80X @tba PROSPECT @B0.22 SIA19 @B0.2589	7 XD AOT @B0.36	8
11 <b>PUBLIC HOLIDAY</b> (Substitution for Constitution Day)	12 XD GVREIT @B0.1911 TFFIF @B0.1057  XR CHO 1:27n @B0.22	13 XD HPF @B0.04 JAS @B0.60 M-II @B0.1550 M-STOR @B0.100 MNIT @0.0270 MNIT2 @0.0450 TSTE @B0.06 UV @B0.09  XN HPF @B0.07	14 Conversion ANAN-W1 1:1w @B1.65 (final)  Delist ANAN-W1  Conversion CEN-W5 1:1w @B2.14 IIG-W1 1:1w @B32.00 MBK-W2 1.1032:1w @B2.7192 MBK-W3 1.0697:1w @B2.8045 MBK-W4 1.0387:1w @B2.8881 PRG-W1 1.0664:1w @B4.6886 PRG-W2 1.037:1w @B4.8218 PRG-W2 1.0092:1w @B4.9543 RWI-W3 1:1w @B1.50 STOWER-W4 0.10:1w @B0.60	15
18 Last trading day AIT-W2 NOBLE-W2 SOLAR-W1  Conversion SABUY-W2 1:1w @B5.00	19 XD BABA80 @B0.04429  XE AIT-W2 1:1w @B2.00 (final, "SP") NOBLE-W2 1.053:1w @B7.597 (final, "SP") SOLAR-W1 1:1w @B2.00 (final, "SP")  XW GIFT 3 existing: 1GIFT-W2	20 XR HYDRO 1.50:1n @B0.30  XW HYDRO 2 existing: 1HYDRO-W2 @B0.01  Conversion NCAP-W1 1:1w @B7.00 (final) SCM-W1 1.0761:1w @B8.36 (final)	21 Delist NCAP-W1 SCM-W1	22
25 Last trading day TWZ-W6 TWZ-W7  Conversion AS-W2 1:1w @B3.50	26 XE TWZ-W6 1:1w @B0.10 (final, "SP") TWZ-W7 1:1w @B0.10 (final, "SP")	27 XW META 45 existing: 4META-W7	28 Conversion DEMCO-W7 1:1w @B3.50 J-W2 1:1w @B6.25 J-W3 1:1w @B9.00 JMART-W4 1.13582:1w @B13.20649 JMART-W5 1.13057:1w @B61.91597 JMT-W4 1.00267:1w @B89.75998 PORT-W3 1:1w @B3.30 (final)	29 <b>PUBLIC HOLIDAY</b> (Substitution for New Year's Eve)

January 2024				
Monday	Tuesday	Wednesday	Thursday	Friday
1 <b>PUBLIC HOLIDAY</b> (New Year's)	2 XW MACO 4 existing: 1MACO-W5	3 XW RS 10 existing: 1RS-W5	4	5
8	9	10	11 Conversion AIT-W2 1:1w @B2.00 (final) NOBLE-W2 1.053:1w @B7.597 (final) SOLAR-W1 1:1w @B2.00 (final)	12
15	16	17 Conversion TWZ-W6 1:1w @B0.10 (final) TWZ-W7 1:1w @B0.10 (final)	18 Delist TWZ-W6 TWZ-W7	19
22	23 XW TGE 7 existing: 1TGE-W1	24	25	26
29	30 XW SCN 3 existing: 1SCN-W3	31		

ที่มา: set.or.th

## ANTI-CORRUPTION PROGRESS INDICATOR

### คำอธิบายผลการประเมินแต่ละระดับ

#### ระดับที่ 1 มั่นใจ (COMMITTED)

มีคำมั่นหรือทัศนคติในการดำเนินการดำเนินธุรกิจที่จะไม่มีส่วนเกี่ยวข้องกับการทุจริตและการดูแลให้บริษัทปฏิบัติตามให้เป็นไปตามกฎหมายที่เกี่ยวข้อง

#### ระดับที่ 2 ประกาศเจตนารมณ์ (DECLARED)

มีการประกาศเจตนารมณ์เข้าเป็นแนวร่วมปฏิบัติของภาคเอกชนไทยในการต่อต้านการทุจริต (CAC) หรือโครงการต่อต้านการทุจริตที่กำหนดให้องค์กรต้องมีกระบวนการในตนเองเดียวกัน

#### ระดับที่ 3 มีมาตรการป้องกัน (ESTABLISHED)

มีมาตรการป้องกัน การประเมินความเสี่ยง การสื่อสารและฝึกอบรมแก่พนักงาน รวมทั้งการดูแลให้มีการดำเนินการและการทบทวนความเหมาะสมของมาตรการอย่างสม่ำเสมอ

#### ระดับที่ 4 ได้รับการรับรอง (CERTIFIED)

มีการสอบทานจากคณะกรรมการตรวจสอบหรือผู้สอบบัญชีที่สำนักงาน ก.ล.ต. ให้ความเห็นชอบ และได้รับการรับรองหรือผ่านการตรวจสอบเพื่อความเชื่อมั่นอย่างเป็นทางการจากหน่วยงานภายนอก (เช่น CAC)

#### ระดับที่ 5 ขยายผลผู้ที่เกี่ยวข้อง (EXTENDED)

มีการขยายผลการดำเนินนโยบายต่อต้านการทุจริตสู่ผู้ที่เกี่ยวข้องในห่วงโซ่อุปทาน และการเปิดเผยข้อมูลเกี่ยวกับกรณีทุจริตที่เกิดขึ้น

เปิดเผยบ้างแต่ไม่มั่นนโยบายที่ชัดเจน


ไม่เปิดเผยหรือไม่มั่นนโยบาย

## CG SCORE: การจัดอันดับบรรษัทภิบาล

### คำอธิบายผลการประเมินแต่ละระดับ

ระดับคะแนน 5 (90-100) : ดีเลิศ 

ระดับคะแนน 4 (80-89) : ดีมาก 

ระดับคะแนน 3 (70-79) : ดี 

NR. : ไม่ปรากฏชื่อในรายงาน CGR

"DISCLAIMER: การเปิดเผย (ก) ผลสำรวจในเรื่องการกำกับดูแลกิจการ (CORPORATE GOVERNANCE REPORT) ที่จัดทำโดยสมาคมส่งเสริมสถาบันกรรมการบริษัทไทย (IOD) และ (ข) ผลการประเมินดัชนีชี้วัดความคืบหน้าการป้องกันการมีส่วนเกี่ยวข้องกับการทุจริตคอร์รัปชัน (ANTI-CORRUPTION PROGRESS INDICATORS) ที่จัดทำโดยสถาบันที่เกี่ยวข้อง ซึ่งมีการเปิดเผยโดยสำนักงานคณะกรรมการกำกับหลักทรัพย์และตลาดหลักทรัพย์นี้ เป็นการสำรวจและประเมินโดยสมาคมหรือสถาบันที่เกี่ยวข้องจากข้อมูลที่ได้รับจากบริษัทจดทะเบียนตามต้นบริษัทจดทะเบียนได้ระบุใน (ก) แบบแสดงข้อมูลตามหลักเกณฑ์ CORPORATE GOVERNANCE REPORT OF THAI LISTED COMPANIES (CGR) ประจำปี และ (ข) แบบแสดงข้อมูลเพื่อการประเมิน ANTI-CORRUPTION ซึ่งได้อ้างอิงข้อมูลมาจากแบบแสดงรายการข้อมูลประจำปี (แบบ 56-1) รายงานประจำปี (แบบ 56-2) หรือในเอกสารและหรือรายงานอื่นที่เกี่ยวข้องของบริษัทจดทะเบียนนั้น แล้วแต่กรณี โดยเป็นการสำรวจและประเมินจากข้อมูลของบริษัทจดทะเบียนที่มีการเปิดเผยต่อสาธารณะ และเป็นข้อมูลที่ผู้ลงทุนทั่วไปสามารถเข้าถึงได้ และเป็นการดำเนินการตามนโยบายของสำนักงานคณะกรรมการกำกับหลักทรัพย์และตลาดหลักทรัพย์

ทั้งนี้ ผลการสำรวจหรือผลการประเมินดังกล่าวเป็นการนำเสนอในมุมมองของ IOD หรือสถาบันที่เกี่ยวข้องซึ่งเป็นบุคคลภายนอก โดยมิได้เป็นการประเมินการปฏิบัติตามของบริษัทย่อยในตลาดหลักทรัพย์แห่งประเทศไทย และมีได้ข้อมูลภายในเพื่อการประเมินแต่อย่างใด

เนื่องจากผลสำรวจหรือผลการประเมินดังกล่าวเป็นเพียงผลสำรวจหรือผลการประเมิน ณ วันที่ปรากฏในผลสำรวจหรือผลการประเมินเท่านั้น ดังนั้น ผลสำรวจหรือผลการประเมินจึงอาจเปลี่ยนแปลงได้ภายหลังวันดังกล่าว หรือเมื่อข้อมูลที่เกี่ยวข้องมีการเปลี่ยนแปลง ทั้งนี้ บริษัทหลักทรัพย์ [มี] มิได้ยืนยัน ตรวจสอบ หรือรับรองความถูกต้องครบถ้วนของผลสำรวจหรือผลการประเมินดังกล่าวแต่อย่างใด"



### CG SCORE: การจัดอันดับบริษัทมหาชน



AAV	ASP	BKI	COMAN	EE	GRAMMY	JTS	MAJOR	NVD	PRG	SABINA	SENX	STA	THIP	TSTE	WHA
ADVANC	ASW	BOL	COTTO	EGCO	GULF	K	MALEE	NYT	PRM	SAMART	SGF	STEC	THRE	TSSTH	WHAUP
AF	AUCT	BPP	CPALL	EPG	GUNKUL	KBANK	MBK	OR	PSH	SAMTEL	SHR	STGT	THREL	TTA	WICE
AH	AWC	BRR	CPAXT	ETC	HANA	KCE	MC	ORI	PSL	SAT	SICT	STI	TIPCO	TTB	WINNER
AIRA	AYUD	BTS	CPF	ETE	HARN	KEX	MCOT	OSP	PTG	SBNEXT	SIRI	SUN	TISCO	TTCL	XPG
AJ	BAFS	BTW	CPI	FN	HENG	KGI	METCO	OTO	PTT	SC	SIS	SUSCO	TK	TTW	ZEN
AKP	BAM	BWG	CPN	FNS	HMPRO	KKP	MFEC	PAP	PTTEP	SCB	SITHAI	SUTHA	TKN	TU	
AKR	BANPU	CENTEL	CRC	FPI	ICC	KSL	MINT	PCSGH	PTTGC	SCC	SJWD	SVI	TKS	TVDH	
ALLA	BAY	CFRESH	CSS	FPT	ICHI	KTB	MONO	PDG	PYLON	SCCC	SMPC	SYMC	TKT	TVO	
ALT	BBIK	CGH	DDD	FSMART	III	KTC	MOONG	PDJ	Q-CON	SCG	SNC	SYNTEC	TMILL	TWPC	
AMA	BBL	CHEWA	DELTA	FVC	ILINK	LALIN	MSC	PG	QH	SCGP	SONIC	TACC	TMT	UAC	
AMARIN	BCP	CHO	DEMCO	GC	ILM	LANNA	MST	PHOL	QTC	SCM	SORKON	TASCO	TNDT	UBIS	
AMATA	BCPG	CIMBT	DOHOME	GEL	IND	LHFG	MTC	PLANB	RABBIT	SCN	SPALI	TCAP	TNITY	UPOIC	
AMATAV	BDM5	CK	DRT	GFPT	INTUCH	LIT	MVP	PLANET	RATCH	SDC	SPI	TEAMG	TOA	UV	
ANAN	BEM	CKP	DUSIT	GGC	IP	LOXLEY	NCL	PLAT	RBF	SEAFKO	SPRC	TFMAMA	TOP	VCOM	
AOT	BEYOND	CM	EA	GLAND	IRC	LPN	NEP	PORT	RS	SEAOIL	SPVI	THANA	TPBI	VGI	
AP	BGC	CNT	EASTW	GLOBAL	IRPC	LRH	NER	PPS	S	SE-ED	SSC	THANI	TPM	VIH	
APURE	BGRIM	COLOR	ECF	GPI	ITEL	LST	NKI	PR9	S&J	SELIC	SSSC	THCOM	TRC	WACOAL	
ARIP	BIZ	COM7	ECL	GPSC	IVL	MACO	NOBLE	PREB	SAAM	SENA	SST	THG	TSC	WAVE	



2S	ARROW	BJCHI	CPL	ESTAR	IMH	KK	MICRO	OCC	PRIN	SABUY	SKR	STPI	TMC	TSE	WINMED
7UP	AS	BLA	CPW	FE	INET	KOOL	MILL	OGC	PRINC	SAK	SKY	SUC	TMD	TURTLE	WORK
ABM	ASAP	BR	CRANE	FLOYD	INGRS	KTIS	MITSIB	ONEE	PROEN	SALEE	SLP	SVOA	TMI	TVT	WP
ACE	ASEFA	BRI	CRD	FORTH	INSET	KUMWEL	MK	PACO	PROS	SAMCO	SMART	SVT	TNL	TWP	XO
ACG	ASIA	BROOK	CSC	FTE	INSURE	KUN	MODERN	PATO	PROUD	SANKO	SMD	SWC	TNP	UBE	YUASA
ADB	ASIAN	BSM	CSP	GBX	IRCP	KWC	MTI	PB	PSG	SAPPE	SMIT	SYNEX	TNR	UEC	ZIGA
ADD	ASIMAR	BYD	CV	GCAP	IT	KWM	NATION	PICO	PSTC	SAWAD	SMT	TAE	TOG	UKEM	
AEONTS	ASK	CBG	CWT	GENCO	ITD	L&E	NCAP	PIMO	PT	SCAP	SNNP	TAKUNI	TPA	UMI	
AGE	ASN	CEN	DCC	GJS	J	LDC	NGH	PIN	PTC	SCI	SNP	TCC	TPAC	UOBKH	
AHC	ATP30	CHARAN	DHOUSE	GTB	JAS	LEO	NDR	PJW	QLT	SCP	SO	TCMC	TPCS	UP	
AIE	B	CHAYO	DITTO	GYT	JCK	LH	NETBAY	PL	RCL	SE	SPA	TFG	TIPL	UPF	
AIT	BA	CHG	DMT	HEALTH	JCKH	LHK	NEX	PLE	RICHY	SECURE	SPC	TFI	TPIPP	UTP	
ALUCON	BC	CHOTI	DOD	HPT	JMT	M	NNCL	PM	RJH	SFLEX	SPCG	TFM	TPLAS	VIBHA	
AMANAH	BCH	CHOW	DPAIN	HTC	JR	MATCH	NOVA	PMTA	ROJNA	SFT	SR	TGH	TPS	VL	
AMR	BE8	CI	DV8	HUMAN	KBS	MBAX	NPK	RPC	RPC	SGP	SRICHA	TIDLOR	TOR	VPO	
APCO	BEC	CIG	EASON	HYDRO	KCAR	MEGA	NRF	PPPM	RT	SIAM	SSF	TIGER	TRITN	VRANDA	
APCS	BH	CITY	EFORL	ICN	NGEN	META	NTV	PRAPAT	RWI	SINGER	SSP	TIPH	TRT	WGE	
AQUA	BIG	CIVIL	ERW	IFS	KIAT	MFC	NUSA	PRECHA	S11	SKE	STANLY	TITLE	TRU	WIJK	
ARIN	BJC	CMC	ESSO	IIG	KISS	MGT	NWR	PRIME	SA	SKN	STC	TM	TRV	WIN	



A	AU	BTNC	CPT	EVER	GTV	JUBILE	M-CHAI	NEWS	PPM	RSP	STARK	TKC	TYCN	YGG	
A5	B52	CAZ	CSR	F&D	HL	KASET	MCS	NFC	PRAKIT	SIMAT	STECH	TNH	UMS	ZAA	
A1	BEAUTY	CCP	CTW	FMT	HTECH	KCM	MDX	NSL	PTECH	SISB	SUPER	TNFC	UNIO		
AKS	BGT	CGD	D	GIFT	IHL	KWI	MENA	NV	PTL	SK	TC	TOPP	UREKA		
ALL	BLAND	CMAN	DCON	GLOCON	INOX	KYE	MJD	PAF	RAM	SOLAR	TCJ	TPCH	VARO		
ALPHAX	BM	CMO	EKH	GLOXY	JAK	LEE	MORE	PEACE	ROCK	SPACK	TEAM	TPOLY	W		
AMC	BROCK	CMR	EMC	GREEN	JMART	LPH	MUD	PF	RP	SPG	THE	TRUBB	WFX		
APP	BSBM	CPANEL	EP	GSC	JSP	MATI	NC	PK	RPH	SQ	THMUI	TTI	WPH		

### ANTI-CORRUPTION PROGRESS INDICATOR มี 2 กลุ่ม

#### ได้รับการรับรอง

2S	AWC	BSBM	CPN	FPI	ICC	KCC	MCOT	OGC	PR9	RATCH	SGC	SST	THREL	TSI	WHAUP
7UP	AYUD	BTS	CPW	FPT	ICHI	KCE	META	OR	PREB	RML	SGP	STA	TIDLOR	TSTE	WICE
AAI	B	BWG	CRC	FSMART	IFS	KGEN	MFC	ORI	PRG	RS	SINGER	STGT	TIPCO	TSSTH	WIJK
ADVANC	BAFS	CEN	CSC	FTE	III	KGI	MFEC	PAP	PRINC	RWI	SIRI	STOWER	TISCO	TTA	XO
AF	BAM	CENTEL	DCC	GBX	ILINK	KKP	MILL	PATO	PRM	S&J	SITHAI	SUSCO	TKS	TTB	YUASA
AH	BANPU	CFRESH	DELTA	GC	ILM	KSL	MINT	PB	PROS	SAAM	SKR	SVI	TKT	TTCL	ZEN
A1	BAY	CGH	DEMCO	GCAP	INET	KTB	MONO	PCSGH	PSH	SABINA	SMIT	SYMC	TMD	TU	ZIGA
AIE	BBL	CHEWA	DIMET	GEL	INOX	KTC	MOONG	PDG	PSL	SAK	SMK	SYNTEC	TMILL	TVDH	
AIRA	BCH	CHOTI	DRT	GFPT	INSURE	L&E	MSC	PDJ	PSTC	SAPPE	SMPC	TAE	TMT	TVO	
AJ	BCP	CHOW	DUSIT	GGC	INTUCH	LANNA	MST	PG	PT	SAT	SNC	TAKUNI	TNITY	TWPC	
AKP	BCPG	CIG	EA	GJS	IRPC	LHFG	MTC	PHOL	PTECH	SC	SNP	TASCO	TNL	UBE	
AMA	BE8	CIMBT	EASTW	GPI	ITEL	LHK	MTI	PIMO	PTG	SCC	SORKON	TCAP	TNP	UBIS	
AMANAH	BEC	CM	ECF	GPSC	IVL	LPN	NATION	PK	PTT	SCCC	SPACK	TCMC	TNR	UEC	
AMATA	BEYOND	CMC	EGCO	GSTEEL	JAS	LRH	NCAP	PL	PTTEP	SCG	SPALI	TFG	TOG	UKEM	
AMATAV	BGC	COM7	EP	GULF	JKN	M	NEP	PLANB	PTTGC	SCGP	SPC	TFI	TOP	UOBKH	
AP	BGRIM	COTTO	EPG	GUNKUL	JR	MAJOR	NKI	PLANET	PYLON	SCM	SPI	TFMAMA	TOPP	UV	
APCS	BKI	CPALL	ERW	HANA	JTS	MALEE	NOBLE	PLAT	Q-CON	SCN	SPRC	TGH	TPA	VCOM	
AS	BLA	CPAXT	ESTAR	HARN	KASET	MATCH	NOK	PM	QH	SEAOIL	SRICHA	THANI	TPCS	VGI	
ASIAN	BPP	CPF	ETC	HENG	KBANK	MBAX	NRF	PPP	QLT	SE-ED	SSF	THCOM	TRT	VIH	
ASK	BROOK	CPI	ETE	HMPRO	KBS	MBK	NWR	PPPM	QTC	SELIC	SSP	THIP	TRU	WACOAL	
ASP	BRR	CPL	FNS	HTC	KCAR	MC	OCC	PPS	RABBIT	SENA	SSSC	THRE	TSC	WHA	

#### ประกาศเจตนา

ACE	BRI	CBG	DMT	GLOBAL	J	LH	MODERN	POLY	PRTR	SANKO	SKE	SVT	TIPH	TRUE	WIN
ADB	BTG	CI	DOHOME	GREEN	JMART	MEGA	NER	POS	RBF	SENK	SM	TBN	TKN	VARO	WPH
ASW	BYD	CV	EKH	ICN	JMT	MENA	OSP	PRIME	RT	SFLEX	SUPER	TEGH	TPLAS	VIBHA	XPG
BBGI	CAZ	DEXON	EVER	ITC	LEO	MITSIB	OTO	PROEN	SA	SIS	SVOA	TGE	TQM	W	