

TOP20 NVDR UPDATE



6 ธันวาคม 2566

Top 20 NVDR Net Buying Value (B m)

Stock	Date					
	4-ส.ค.	1-ส.ค.	30-พ.ย.	29-พ.ย.	28-พ.ย.	27-พ.ย.
PTT	528.0	331.7	63.2	474.6	397.3	98.7
SCB	433.0	-21.3	12.4	127.6	73.8	1.1
BDMS	163.4	-44.3	245.8	-98.7	-17.2	-92.2
KBANK	132.7	-5.6	-593.1	-33.4	48.4	-181.4
PSL	125.5	4.6	-18.4	-1.3	-17.2	84.4
KTB	120.7	8.7	-45.3	-92.1	82.0	5.7
TRUE	90.8	34.4	-33.4	-41.0	-17.9	2.8
SCC	77.7	32.1	174.9	59.6	-13.8	20.9
OR	66.7	77.3	2.1	76.3	91.2	56.7
RCL	64.8	7.4	-2.7	-3.5	-5.5	3.4
IVL	54.0	9.2	-4.9	-1.0	-2.3	9.4
GULF	51.9	-8.1	-65.0	19.4	19.1	24.3
PTTGC	42.3	-28.5	-15.6	38.7	17.7	38.2
ONEE	40.6	-6.5	2.5	0.3	5.5	0.2
TTA	39.8	2.7	-8.7	-11.6	-14.1	-5.4
MTC	27.6	1.6	32.7	-99.3	-36.2	60.6
GLOBAL	26.4	-14.2	106.9	30.5	-0.3	0.4
ADVANC	24.1	-22.9	218.0	84.4	104.1	5.2
AOT	23.4	-209.3	228.5	1,096.9	160.1	418.1
JMT	23.4	17.3	14.7	-7.4	13.8	16.2

Top 20 NVDR Net Selling Value (B m)

Stock	Date					
	4-ส.ค.	1-ส.ค.	30-พ.ย.	29-พ.ย.	28-พ.ย.	27-พ.ย.
CPALL	-166.7	72.7	569.3	-1,091.9	-96.9	97.4
BANPU	-134.3	6.5	-425.6	16.7	-31.1	19.9
JTS	-116.0	72.3	-17.9	10.8	34.8	9.6
HANA	-91.8	45.9	-49.4	-94.9	24.9	-21.9
BBL	-90.5	19.4	-197.0	-183.3	7.1	-59.7
PTTEP	-87.7	74.3	79.2	-35.0	-113.8	-180.5
BH	-74.8	-164.6	-216.6	27.3	19.9	-162.4
CPN	-74.6	-76.5	14.9	-1.9	72.7	17.2
LH	-70.2	-12.4	59.2	-25.5	-17.7	-4.3
ICHI	-58.6	7.7	-17.2	13.1	-4.4	-1.1
TISCO	-51.9	-55.1	5.7	-84.3	13.2	10.4
TU	-48.8	-4.2	-11.6	-43.0	-47.8	23.7
CBG	-47.2	-7.6	-43.5	-62.1	-14.0	-5.1
SINGER	-37.9	20.4	11.3	-16.6	3.8	12.9
WHA	-35.0	-30.8	18.0	-94.8	18.1	-12.7
CHG	-34.4	-12.9	-2.7	4.9	5.5	-0.2
BJC	-32.7	-15.0	-74.0	-39.5	-20.5	-23.5
JAS	-31.0	44.7	113.9	-23.1	22.8	17.1
JMART	-29.9	27.8	-7.0	-3.0	11.9	12.2
RATCH	-29.7	-162.3	445.7	123.0	87.5	47.2

Top 20 NVDR Most Active by Value (B m)

Stock	Total	Buy	Sell	Net	% *
PTT	1,611.5	1,069.7	541.8	528.0	23.0
PTTEP	1,181.5	546.9	634.6	-87.7	40.8
AOT	855.6	439.5	416.1	23.4	20.7
ADVANC	772.2	398.1	374.0	24.1	29.0
DELTA	739.8	380.2	359.6	20.6	43.7
CPALL	567.0	200.1	366.8	-166.7	23.9
KTB	562.5	341.6	220.9	120.7	43.5
SCB	548.4	490.7	57.7	433.0	36.3
BDMS	420.4	291.9	128.5	163.4	38.5
KBANK	381.8	257.2	124.6	132.7	33.9
BANPU	371.2	118.4	252.7	-134.3	38.2
CPN	336.3	130.8	205.5	-74.6	23.2
SCC	295.8	186.8	109.0	77.7	30.2
LH	266.6	98.2	168.4	-70.2	40.0
IVL	252.2	153.1	99.1	54.0	40.1
BGRIM	246.7	116.2	130.5	-14.3	29.2
BH	236.6	80.9	155.7	-74.8	34.1
HANA	232.0	70.1	161.9	-91.8	26.6
OSP	228.2	117.1	111.1	6.0	42.5
MINT	218.7	96.1	122.5	-26.4	29.7

Top 20 NVDR Daily Outstanding

Stock	Thai NVDR's	Paid Up % of Paid Up	
	Investment *	Capital Shares	Capital **
TISCO-P	7,300	9,859	74.04
MORE	2,115,748,520	7,176,748,441	29.48
MBK-W4	1,811,092	7,674,928	23.60
BBL	441,474,794	1,908,842,894	23.13
BCP	266,613,850	1,376,923,157	19.36
BH	117,360,679	794,885,942	14.76
KBANK	343,156,011	2,369,327,593	14.48
THIP	12,843,772	89,999,686	14.27
AH	49,960,436	354,842,012	14.08
AP	424,549,584	3,145,899,495	13.50
GBX	146,779,063	1,089,076,392	13.48
BDMS	2,008,986,742	15,892,001,895	12.64
TOP	275,674,646	2,233,835,566	12.34
LH	1,471,936,328	11,949,713,176	12.32
ICHI	152,771,263	1,300,000,000	11.75
SPALI	217,134,987	1,953,054,030	11.12
W-W5	538,192,838	4,883,479,741	11.02
MILL-W7	151,842,448	1,388,422,796	10.94
MINT	598,412,143	5,595,798,073	10.69
CPALL	958,116,439	8,983,101,348	10.67

* % of Trading Volume in Underlying Securities
ที่มา: set.or.th

Note: Paid up capital shares of warrants are the number of issued warrants deduct from the total exercised warrants

* Thai NVDR's investment = จำนวนหุ้นที่ ThaiNVDR ถือครองโดยที่ยังไม่ได้อบรมรายการที่รอการชำระราคาและล้มถอนหลักทรัพย์

** ตามเกณฑ์ของธนาคารแห่งประเทศไทย บริษัท ไทยเอ็นวีดีอาร์ สามารถถือครองหุ้นได้ไม่เกิน

- 25% ของทุนจดทะเบียนชำระแล้ว สำหรับ BAY CIMBT KKP KTB LHFG SCB TCAP TISCO TMB และ BFIT

35% ของทุนจดทะเบียนชำระแล้ว สำหรับ BBL และ KBANK

SHORT SELL

6 ธันวาคม 2566

ปริมาณหุ้นที่ขายชอร์ต ข้อมูลการขายชอร์ต ณ วันที่ 4 ธันวาคม 2566

หลักทรัพย์	ปริมาณหุ้นที่ขายชอร์ต (หุ้น)	มูลค่าการขายชอร์ต (บาท)	% ปริมาณการขายชอร์ต เทียบกับปริมาณการซื้อขาย แบบ Auto Matching
AAI	290,300	1,130,376.00	1.88%
AAV	1,667,200	3,236,735.00	10.54%
ACE	187,300	274,487.00	4.11%
ADVANC	563,600	124,450,000.00	9.33%
ADVANC-R	659,500	145,703,300.00	10.92%
AEONTS	1,000	155,450.00	2.14%
AEONTS-R	4,300	666,200.00	9.21%
AH	211,100	5,688,725.00	15.00%
AH-R	12,900	348,300.00	0.92%
AIT	44,500	175,330.00	4.72%
AMATA	325,600	8,306,500.00	11.50%
AMATA-R	160,200	4,070,550.00	5.66%
AMATAV	4,000	22,600.00	7.91%
AOT	1,370,700	81,690,825.00	3.97%
AOT-R	1,926,800	115,394,550.00	5.58%
AP	440,400	4,716,800.00	6.32%
AP-R	43,500	465,450.00	0.62%
AS	2,800	21,610.00	0.55%
ASIAN	49,600	331,065.00	2.43%
ASK	9,100	177,430.00	3.14%
AU	1,900	17,415.00	1.60%
AUCT	26,400	297,750.00	2.62%
AURA	12,900	189,610.00	0.94%
AURA-R	14,200	208,530.00	1.03%
AWC	2,728,600	10,096,184.00	9.22%
AWC-R	6,795,900	25,196,340.00	22.95%
BA	99,800	1,422,560.00	4.81%
BA-R	169,900	2,432,730.00	8.20%
BAFS-R	11,400	272,900.00	2.19%
BAM	421,000	3,512,650.00	6.40%
BAM-R	27,700	231,295.00	0.42%
BANPU	6,348,900	47,296,095.00	9.73%
BANPU-R	8,824,200	65,572,170.00	13.53%
BAY	46,000	1,276,500.00	5.76%
BBIK	3,500	327,225.00	2.51%
BBL	281,000	42,165,000.00	12.00%
BBL-R	96,900	14,535,000.00	4.14%
BCH	238,000	5,094,850.00	5.52%
BCH-R	179,300	3,844,770.00	4.16%
BCP	283,500	12,227,925.00	9.13%
BCP-R	140,400	6,060,950.00	4.52%
BCPG	325,400	2,867,320.00	11.63%
BCPG-R	52,900	468,405.00	1.89%
BDMS	1,875,200	48,977,825.00	8.96%
BDMS-R	948,000	24,866,975.00	4.53%
BES	24,400	782,225.00	2.88%
BEAUTY	152,900	70,334.00	11.39%
BEC	56,000	301,290.00	3.56%
BEC-R	57,300	308,995.00	3.65%
BEM	167,100	1,314,500.00	1.78%
BEM-R	286,900	2,252,525.00	3.06%
BGRIM	567,100	14,384,225.00	3.50%
BH	248,200	54,832,000.00	15.80%
BH-R	172,000	37,908,300.00	10.95%
BJC	243,400	6,247,700.00	7.24%
BJC-R	493,300	12,656,525.00	14.68%
BLA	359,600	7,140,800.00	36.56%
BLA-R	54,700	1,086,160.00	5.56%
BLAND	6,300	4,473.00	0.63%
BPP	31,600	456,900.00	9.05%
BPP-R	9,500	137,690.00	2.72%
BRI	47,500	403,135.00	4.24%
BTG	137,800	3,240,560.00	10.97%
BTG-R	83,100	1,945,670.00	6.61%
BTS	350,000	2,510,000.00	7.45%
BTS-R	8,100	57,935.00	0.17%
BYD	83,300	393,462.00	0.86%
BYD-R	267,800	1,257,244.00	2.76%
CBG	164,400	13,628,650.00	4.17%
CBG-R	499,000	41,141,925.00	12.66%
CCET	504,100	911,090.00	0.39%
CENDEL	120,000	5,101,625.00	3.98%
CENDEL-R	129,100	5,433,450.00	4.28%
CHAYO	63,600	350,115.00	4.33%
CHG	729,300	2,074,686.00	2.97%
CHG-R	295,300	834,682.00	1.20%
CK	70,200	1,459,850.00	14.61%
CK-R	5,600	116,510.00	1.17%
CKP	107,500	342,650.00	7.77%
CKP-R	57,800	184,496.00	4.18%
COM7	639,500	14,326,370.00	5.04%
COM7-R	181,000	4,059,050.00	1.43%
CPALL	2,290,200	122,438,900.00	10.46%
CPALL-R	1,386,700	74,082,075.00	6.33%

หลักทรัพย์	ปริมาณหุ้นที่ขายชอร์ต (หุ้น)	มูลค่าการขายชอร์ต (บาท)	% ปริมาณการขายชอร์ต เทียบกับปริมาณการซื้อขาย แบบ Auto Matching
CPAXT	319,300	8,461,200.00	9.11%
CPAXT-R	84,800	2,247,200.00	2.42%
CPF	1,003,800	19,119,890.00	13.79%
CPF-R	364,400	6,953,640.00	5.01%
CPN	751,500	51,147,250.00	7.03%
CPN-R	1,856,700	126,215,875.00	17.37%
CRC	143,400	5,553,000.00	5.08%
CRC-R	355,800	13,780,050.00	12.60%
CV	46,500	23,250.00	6.67%
DCC	106,600	163,691.00	4.84%
DELTA	443,000	34,053,975.00	4.01%
DELTA-R	1,691,300	129,481,000.00	15.33%
DITTO	8,400	216,300.00	1.10%
DITTO-R	17,200	442,950.00	2.25%
DMT	27,300	333,120.00	2.81%
DOHOME	245,400	3,014,610.00	2.80%
DOHOME-R	24,200	297,660.00	0.28%
DUSTI	42,700	309,725.00	5.95%
EA	229,800	10,337,225.00	4.31%
EA-R	642,200	28,764,200.00	12.03%
EGATIF	39,500	219,910.00	3.09%
EGCO	4,400	556,600.00	0.49%
EGCO-R	2,600	330,200.00	0.29%
EKH	51,300	366,795.00	2.42%
EKH-R	118,400	849,425.00	5.59%
EPG	6,500	47,450.00	0.56%
EPG-R	3,200	22,910.00	0.28%
ERW	1,885,800	9,623,400.00	14.37%
ERW-R	248,200	1,266,515.00	1.89%
ETC	22,700	61,744.00	5.00%
FORTH	90,000	1,809,430.00	3.62%
FORTH-R	36,700	736,690.00	1.48%
FSMART	23,700	170,030.00	2.15%
GFPT	350,500	3,688,710.00	16.70%
GFPT-R	25,800	273,240.00	1.23%
GLOBAL	499,600	8,302,080.00	3.93%
GLOBAL-R	298,000	4,981,800.00	2.35%
GPSC	554,400	25,794,750.00	7.65%
GPSC-R	933,000	43,363,075.00	12.88%
GREEN	10,100	7,474.00	1.25%
GULF	506,800	22,902,500.00	8.81%
GULF-R	294,700	13,461,725.00	5.12%
GUNKUL	2,276,500	5,898,086.00	9.75%
GUNKUL-R	583,700	1,506,812.00	2.50%
HANA	424,200	19,599,975.00	4.48%
HANA-R	62,700	2,915,450.00	0.66%
HENG	3,100	6,045.00	0.45%
HK01	36,205	545,187.00	92.65%
HKCE01	741	12,892.00	8.72%
HL	7,000	65,910.00	3.06%
HMPRO	1,232,900	14,548,220.00	16.73%
HMPRO-R	731,400	8,601,110.00	9.93%
HTC	45,700	722,060.00	10.30%
HUMAN	17,500	189,000.00	1.25%
ICHI	385,400	5,531,170.00	2.71%
ICHI-R	1,160,000	16,691,500.00	8.15%
III	153,000	1,547,050.00	13.87%
ILM	5,200	121,680.00	1.12%
ILM-R	2,000	46,600.00	0.43%
INTUCH	54,700	3,885,525.00	2.51%
INTUCH-R	217,000	15,417,050.00	9.95%
IRPC	2,245,400	4,476,755.00	9.47%
IRPC-R	1,129,400	2,236,212.00	4.77%
ITC-R	138,700	2,892,670.00	4.54%
ITD	204,800	231,424.00	3.43%
ITD-R	188,900	213,288.00	3.17%
IVL	1,995,700	50,237,875.00	16.02%
IVL-R	157,200	3,967,840.00	1.26%
JAS	3,866,200	8,985,892.00	2.84%
JAS-R	1,867,800	4,285,920.00	1.37%
JMART	503,600	9,029,090.00	3.57%
JMART-R	956,100	17,049,480.00	6.77%
JMT	702,100	18,991,275.00	6.01%
JTS	43,600	2,733,175.00	0.42%
KAMART	45,000	543,920.00	1.65%
KBANK	211,700	27,416,900.00	4.86%
KBANK-R	152,600	19,758,150.00	3.51%
KCE	419,700	22,998,825.00	8.91%
KCE-R	115,800	6,340,050.00	2.46%
KEX	82,500	329,112.00	2.96%
KEX-R	47,700	190,072.00	1.71%
KGI	11,900	53,074.00	2.20%
KKP	84,400	4,066,100.00	5.40%
KKP-R	36,300	1,757,500.00	2.32%
KLINIQ	1,300	49,075.00	0.05%
KSL	16,800	45,500.00	2.14%

- ไม่รวมรายการขายชอร์ตของสมาชิกที่เป็นผู้ร่วมค้ำหน่วยลงทุน หรือผู้ดูแลสภาพคล่องของหน่วยลงทุนของกองทุนรวมอีกทีเพื่อบัญชีบริษัทประเภทเพื่อกำไรจากส่วนต่างของราคาหรือเพื่อดูแลสภาพคล่อง แลแล้วแต่กรณี
- รายการที่ชื่อย่อหลักทรัพย์ด้วย "-R" หมายถึง ข้อมูลธุรกรรมขายชอร์ตในเอ็นวีดีอาร์

ที่มา : set.or.th

SHORT SELL

ปริมาณหุ้นที่ขายชอร์ต (ต่อ)การขายชอร์ต ณ วันที่ 4 ธันวาคม 2566

หลักทรัพย์	ปริมาณหุ้นที่ขายชอร์ต (หุ้น)	มูลค่าการขายชอร์ต (บาท)	% ปริมาณการขายชอร์ต เทียบกับปริมาณการซื้อขาย แบบ Auto Matching
KSL-R	6,400	17,040.00	0.81%
KTB	2,396,600	43,733,280.00	6.81%
KTB-R	1,338,700	24,453,380.00	3.80%
KTC	294,200	13,813,675.00	8.35%
KTC-R	191,200	8,960,275.00	5.43%
LALIN	7,700	61,215.00	10.19%
LANNA	41,900	621,500.00	11.96%
LANNA-R	12,300	182,220.00	3.51%
LH	4,836,200	36,784,425.00	11.04%
LH-R	6,502,100	49,354,215.00	14.84%
M	63,900	2,501,575.00	12.34%
M-R	31,200	1,221,300.00	6.03%
MAJOR	109,400	1,673,080.00	5.40%
MAJOR-R	266,600	4,078,980.00	13.17%
MBK	95,600	1,481,800.00	17.02%
MBK-R	31,300	485,150.00	5.57%
MC	182,400	2,028,510.00	5.79%
MC-R	18,300	204,750.00	0.58%
MEB-R	1,100	35,725.00	0.41%
MEGA	51,700	2,052,250.00	4.78%
MINT	1,548,000	41,836,925.00	11.30%
MINT-R	1,407,400	37,783,925.00	10.28%
MTC	155,300	6,873,575.00	3.60%
MTC-R	61,900	2,750,175.00	1.43%
NER	97,700	448,790.00	4.92%
NEX	76,900	799,570.00	2.45%
NEX-R	46,500	480,680.00	1.48%
NOBLE	2,100	8,190.00	0.25%
NRF	196,200	1,059,480.00	6.62%
NSL	6,400	119,400.00	4.45%
ONEE	661,400	2,571,184.00	2.36%
ONEE-R	47,100	176,962.00	0.17%
OR	13,000	264,970.00	0.12%
OR-R	538,400	10,969,020.00	4.84%
ORI	253,400	2,201,750.00	7.01%
ORI-R	69,500	606,440.00	1.92%
OSP	1,857,100	41,999,910.00	15.64%
OSP-R	245,500	5,569,530.00	2.07%
PLANB	1,664,400	14,066,195.00	12.79%
PLANB-R	590,800	4,989,570.00	4.54%
PR9	11,300	172,910.00	3.56%
PRIME	33,300	19,980.00	0.33%
PRM	812,400	4,113,185.00	8.01%
PRM-R	450,300	2,331,471.00	4.44%
PSH	19,100	234,540.00	3.60%
PSH-R	500	6,150.00	0.09%
PSL	1,072,600	9,869,935.00	1.86%
PSL-R	563,300	5,131,150.00	0.98%
PTG	140,900	1,211,335.00	3.21%
PTG-R	67,000	576,200.00	1.53%
PTL	5,200	56,760.00	2.91%
PTT	8,847,000	313,084,450.00	9.02%
PTT-R	2,474,200	87,693,825.00	2.52%
PTTEP	308,900	44,878,800.00	3.10%
PTTEP-R	89,500	12,996,450.00	0.90%
PTTGC	244,300	9,433,300.00	6.51%
PTTGC-R	218,500	8,431,375.00	5.82%
QH	700,400	1,526,872.00	17.15%
QH-R	357,900	780,222.00	8.76%
RABBIT	690,600	369,018.00	2.47%
RAM	8,200	279,025.00	1.01%
RAM-R	2,900	97,075.00	0.36%
RATCH	682,700	21,284,425.00	8.66%
RBF	212,900	2,831,180.00	4.26%
RBF-R	161,800	2,153,540.00	3.24%
RCL	382,100	7,987,360.00	3.00%
RCL-R	166,200	3,498,310.00	1.30%
RJH	2,200	59,950.00	1.40%
ROJNA	119,300	697,905.00	6.58%
S	108,800	95,330.00	3.14%
S-R	82,800	73,225.00	2.39%
SABINA	29,000	761,250.00	6.10%
SABUY	52,300	260,562.00	0.44%
SABUY-R	500	2,490.00	0.00%
SAK	79,000	320,298.00	5.31%
SAMART	14,500	60,824.00	1.18%
SAPPE	100	7,250.00	0.02%
SAPPE-R	70,200	5,147,400.00	10.95%
SAT	22,500	395,690.00	5.77%
SAWAD	482,100	21,328,175.00	10.98%
SAWAD-R	260,900	11,504,775.00	5.94%
SC	266,000	819,866.00	5.77%
SC-R	81,400	250,518.00	1.77%
SCB	98,500	9,856,375.00	1.31%
SCB-R	107,200	10,698,200.00	1.42%
SCC	95,000	27,836,400.00	6.06%
SCC-R	53,700	15,755,900.00	3.43%
SCCC	800	105,600.00	1.28%

หลักทรัพย์	ปริมาณหุ้นที่ขายชอร์ต (หุ้น)	มูลค่าการขายชอร์ต (บาท)	% ปริมาณการขายชอร์ต เทียบกับปริมาณการซื้อขาย แบบ Auto Matching
SCCC-R	900	118,800.00	1.44%
SCGP	673,700	26,360,925.00	11.85%
SCGP-R	739,900	28,824,575.00	13.02%
SHR	327,600	812,526.00	4.28%
SINGER	1,206,900	14,941,520.00	7.10%
SINGER-R	500	6,200.00	0.00%
SIRI	5,250,600	8,855,721.00	11.92%
SIRI-R	147,500	249,275.00	0.33%
SIS	13,600	294,090.00	3.33%
SIS-R	3,700	80,090.00	0.91%
SISB	36,700	1,149,225.00	6.64%
SISB-R	78,600	2,454,600.00	14.21%
SJWD	55,500	799,990.00	4.42%
SKY	49,500	1,271,770.00	1.89%
SKY-R	11,700	290,490.00	0.45%
SNNP	40,900	668,900.00	3.52%
SNNP-R	30,300	493,880.00	2.61%
SPA	22,200	262,240.00	3.49%
SPA-R	18,700	220,810.00	2.94%
SPALI	331,900	5,906,570.00	9.27%
SPALI-R	248,400	4,420,100.00	6.94%
SPCG	10,200	124,440.00	3.79%
SPCG-R	2,300	28,060.00	0.85%
SPRC	604,800	4,858,900.00	4.57%
SPRC-R	988,500	7,934,865.00	7.47%
SSP	25,700	186,325.00	9.51%
STA	192,400	2,895,650.00	7.67%
STA-R	162,900	2,462,480.00	6.50%
STEC	121,400	1,077,575.00	3.87%
STEC-R	108,000	960,625.00	3.44%
STGT	117,200	731,545.00	3.27%
SUPER	689,700	289,674.00	6.52%
SUPEREIF	42,300	273,590.00	9.73%
SUSCO	73,900	316,764.00	1.00%
SYNEX	56,500	564,490.00	14.59%
TASCO	487,700	7,956,620.00	7.59%
TASCO-R	39,100	641,240.00	0.61%
TCAP	141,500	6,835,050.00	10.79%
TEAMG	39,100	191,296.00	4.57%
TFG	106,500	330,576.00	2.66%
TFG-R	145,600	451,360.00	3.64%
TGE-R	31,600	62,252.00	2.84%
THANI	181,100	484,230.00	3.18%
THANI-R	190,700	507,834.00	3.35%
THCOM	194,600	2,376,960.00	4.01%
THCOM-R	93,200	1,139,810.00	1.92%
THG	9,800	631,125.00	1.61%
THG-R	11,900	763,425.00	1.96%
TIDLOR	387,000	8,833,970.00	5.17%
TIDLOR-R	944,900	21,561,300.00	12.63%
TIPH	66,500	1,986,050.00	7.33%
TISCO	133,800	13,060,450.00	4.51%
TISCO-R	47,100	4,586,775.00	1.59%
TKC	25,900	345,450.00	0.43%
TKC-R	104,700	1,429,110.00	1.76%
TKN	134,300	1,240,615.00	1.93%
TLI	522,000	5,023,690.00	7.51%
TLI-R	947,100	9,106,230.00	13.63%
TOA	28,000	593,610.00	3.17%
TOA-R	47,600	1,014,250.00	5.40%
TOP	524,300	26,949,950.00	17.69%
TOP-R	157,300	8,080,425.00	5.31%
TPIPL	371,500	509,075.00	6.56%
TPIPL-R	27,000	37,260.00	0.48%
TQM	35,000	987,725.00	7.46%
TQM-R	10,700	299,675.00	2.28%
TRUE	2,492,800	13,946,180.00	5.25%
TTA	700,200	4,145,205.00	0.74%
TTA-R	452,100	2,767,070.00	0.48%
TTB	14,653,300	22,737,308.00	9.64%
TTB-R	3,537,500	5,468,387.00	2.33%
TTW	446,200	3,951,185.00	13.64%
TTW-R	179,400	1,586,080.00	5.48%
TU	2,448,900	36,515,380.00	9.60%
TU-R	541,400	8,122,490.00	2.12%
TVO	19,200	405,120.00	6.15%
TVO-R	14,000	295,400.00	4.48%
VGI	2,581,700	5,124,886.00	8.84%
VGI-R	1,357,800	2,661,219.00	4.65%
VIBHA	56,500	101,700.00	1.67%
WHA	3,360,300	17,064,120.00	9.76%
WHAUP	41,400	164,184.00	2.03%
WHAUP-R	16,400	65,242.00	0.81%
WICE	28,000	160,280.00	1.63%
XO	38,200	1,081,500.00	0.95%
XO-R	25,700	724,900.00	0.64%
XPG	2,711,800	2,857,931.00	3.37%
XPG-R	284,700	296,501.00	0.35%

- โปรดดูรายการขายชอร์ตของสมาชิกที่เป็นผู้ร่วมค้ำหน่วยลงทุน หรือผู้ดูแลสภาพคล่องของหน่วยลงทุนของกองทุนรวมอีทีเอฟเพื่อบัญชีบริษัทประเภทเพื่อทำกำไรจากส่วนต่างของราคาหรือเพื่อดูสภาพคล่อง แล้วแต่กรณี
- รายการที่ชื่อย่อหลักทรัพย์ต่อด้วย "-R" หมายถึง ข้อมูลธุรกรรมขายชอร์ตในเอ็นวีดีอาร์

ที่มา : set.or.th

รายงานการเปลี่ยนแปลงการถือหลักทรัพย์และสัญญาซื้อขายล่วงหน้าของผู้บริหาร (แบบ 59) ประจำวันที่ 4 ธันวาคม 2566

ชื่อบริษัท	วิธีการได้มา/จำหน่าย	ชื่อผู้บริหาร	ประเภทหลักทรัพย์	วันที่ได้มา/จำหน่าย	จำนวน	ราคา
ACE	ซื้อ	นาย ชีรวดี ทรงเมตตา	หุ้นสามัญ	4/12/2566	500,000	1.47
AS	ซื้อ	นาย ปราโมทย์ สุดจิตพร	หุ้นสามัญ	30/11/2566	285,000	7.62
AS	ซื้อ	นาย ปราโมทย์ สุดจิตพร	หุ้นสามัญ	4/12/2566	290,000	7.80
BGC	ซื้อ	นาย วิศาล ลออเสถียรกุล	หุ้นสามัญ	4/12/2566	5,000	8.05
BGC	ซื้อ	นาย วิศาล ลออเสถียรกุล	หุ้นสามัญ	4/12/2566	3,400	8.00
IP	ซื้อ	นาย ดฤตเวรธน ธนดิษฐ์พันธ์	หุ้นสามัญ	4/12/2566	120,000	8.73
MICRO	ซื้อ	นาง รสนันท์ ยิ่งทวีศักดิ์	หุ้นสามัญ	11/12/2566	27,000	1.98
MICRO	ซื้อ	นาง รสนันท์ ยิ่งทวีศักดิ์	หุ้นสามัญ	4/12/2566	50,000	1.95
PEACE	ซื้อ	นาย พิสิฐ มีญจคุณากรณ์	หุ้นสามัญ	4/12/2566	45,000	3.26
SFLEX	ซื้อ	นาย มรินทร์ธรณ์ อภิธนาศรัวงค์	หุ้นสามัญ	4/12/2566	400,000	3.43
SINO	ซื้อ	นาย นันทวัฒน์ วิทยศักดิ์พันธ์	หุ้นสามัญ	4/12/2566	156,800	1.43
SINO	ซื้อ	นาย นันทวัฒน์ วิทยศักดิ์พันธ์	หุ้นสามัญ	4/12/2566	43,200	1.44
SINO	ซื้อ	นาย นันทวัฒน์ วิทยศักดิ์พันธ์	หุ้นสามัญ	4/12/2566	200,000	1.43
TAN	ซื้อ	นาย ธพงษ์ จิราพาณิชย์กุล	หุ้นสามัญ	4/12/2566	300,000	14.14
TNITY	ขาย	นาย สรยุทธม์ พรหมพจน์	หุ้นสามัญ	4/12/2566	19,200	4.50
WFX	ซื้อ	นางสาว ฉล่องขวัญ วงศาสุทธิกุล	หุ้นสามัญ	4/12/2566	2,700	2.04
WFX	ซื้อ	นางสาว ฉล่องขวัญ วงศาสุทธิกุล	หุ้นสามัญ	4/12/2566	50,000	2.06

ที่มา: sec.or.th

รายงานการได้มา/จำหน่ายหลักทรัพย์ของกิจการ (แบบ 246-2) ประจำวันที่ 4 ธันวาคม 2566

หลักทรัพย์	ชื่อผู้ได้มา/จำหน่าย	วิธีการ	ประเภทหลักทรัพย์ 1	% ก่อน ได้มา/ จำหน่าย	% ได้มา/ จำหน่าย	% หลัง ได้มา/ จำหน่าย	วันที่ได้มา/ จำหน่าย	% ก่อน ได้มา/ จำหน่าย (กลุ่ม)2	% ได้มา/ จำหน่าย (กลุ่ม)2	% หลัง ได้มา/ จำหน่าย (กลุ่ม)2	หมายเหตุ3
ONEE	นาง ทวีรัตน์ จุฬาทิคุง	ได้มา	หุ้น	4.9713	0.2939	5.2652	1/12/2566	4.9713	0.2939	5.2652	

- หุ้น หมายถึง หุ้นสามัญหรือหุ้นบุริมสิทธิ หรือใบแสดงสิทธิในผลประโยชน์ที่เกิดจากหลักทรัพย์อ้างอิงไทย (DR) หลักทรัพย์แปลงสภาพ หมายถึง ใบสำคัญแสดงสิทธิที่จะซื้อหุ้นสามัญ หุ้นดิวแปลงสภาพ หรือหลักทรัพย์อื่นที่อาจแปลงสภาพได้
- กรณีที่มีการรายงานเป็นกลุ่ม ชื่อผู้ได้มา/จำหน่าย จะแสดงข้อมูลของบุคคลในกลุ่มที่มีการเปลี่ยนแปลง ส่วน %การได้มา/จำหน่าย และ %หลังการได้มา/จำหน่าย จะแสดงตัวเลขของทั้งกลุ่ม และบุคคลตามมาตรา 258 (นิยามตามบุคคลมาตรา 258)
- ข้อมูลเบื้องต้น หมายถึง ข้อมูลยังไม่ครบถ้วน และ/หรือ อยู่ระหว่างการสอบทานฉบับแก้ไข หมายถึง ผู้รายงานยื่นเอกสารชุดใหม่ เพื่อแก้ไขชุดเดิม chain principle หมายถึง การได้มาหุ้นโดยทางอ้อม และเป็นการได้มาในจำนวนที่ทำให้ผู้ได้มาต้องทำค่าเสนอซื้อหลักทรัพย์ทั้งหมดของกิจการ

ที่มา: sec.or.th

TURNOVER LIST



6 ธันวาคม 2566

TURNOVER LIST & TRADING ALERT หลักทรัพย์ที่เข้าข่ายมาตรการจำกัดการซื้อขาย

-

หมายเหตุ

เมื่อหุ้นสามัญเข้ามาตรการให้หลักทรัพย์อื่นของบง. และหลักทรัพย์ที่มีการอ้างอิงหลักทรัพย์ของบง. เข้ามาตรการจำกัดการซื้อขายด้วย (ยกเว้น DW) โดย

1. Cash Balance: สมาชิกต้องดำเนินการให้ลูกค้าซื้อหลักทรัพย์ด้วยบัญชี **Cash Balance** เท่านั้น โดยลูกค้าต้องวางเงินสดไว้ล่วงหน้ากับสมาชิกเต็มจำนวนก่อนซื้อหลักทรัพย์

2. ห้ามคำนวณวงเงินซื้อขาย: ห้ามสมาชิกใช้หลักทรัพย์เป็นหลักประกันในการคำนวณเป็นวงเงินซื้อขายหลักทรัพย์ (ในทุกประเภทบัญชี)

3. ห้าม Net Settlement: ห้ามสมาชิกหักกลบราคาค่าซื้อกับราคาค่าขายหลักทรัพย์เดียวกันในวันเดียวกัน (ซื้อและขายหลักทรัพย์เดียวกันในวันเดียวกัน ค่าขายคืนเป็นวงเงินในวันทำการถัดไป)

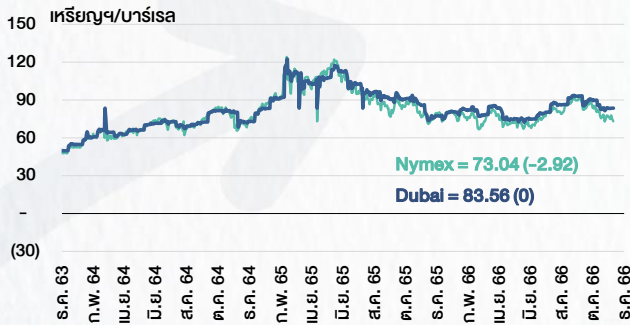
ทั้งนี้ มาตรการจำกัดการซื้อขาย มีปัจจัยที่ใช้ในการพิจารณา คือ อัตราหมุนเวียนการซื้อขาย (**Turnover ratio**) มูลค่าการซื้อขาย และราคาซื้อขาย ที่ไม่สอดคล้องกับปัจจัยพื้นฐาน เช่น **P/E Ratio** เป็นต้น

ที่มา: set.or.th

CYCLICAL WATCH

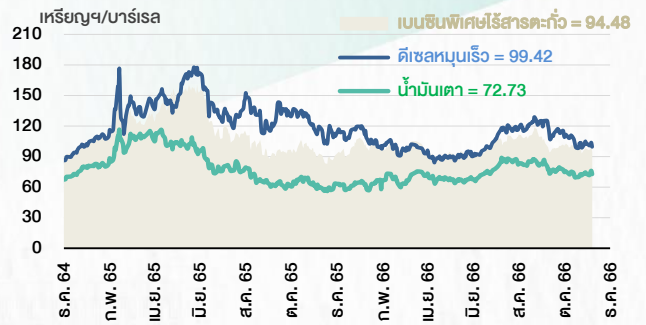
🕒 6 ธันวาคม 2566

ราคาน้ำมันดิบ



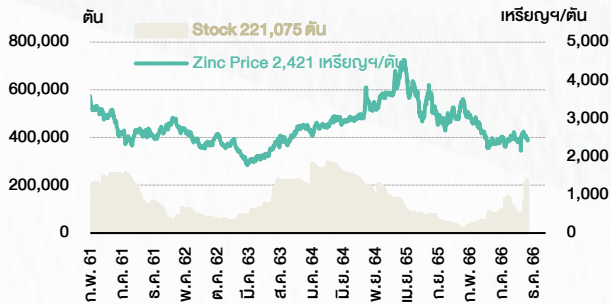
ที่มา : TQ professional

ราคาขายปลีกน้ำมันสำเร็จรูปตลาดสิงคโปร์



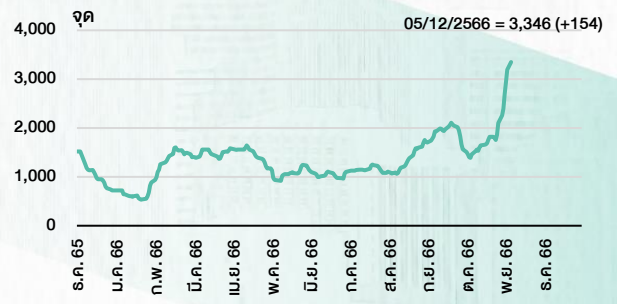
ที่มา : TOP

ราคาสังกะสี



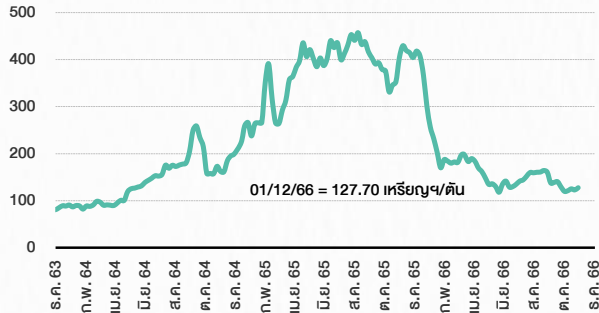
ที่มา : lme.co.uk

ดัชนีค่าระวาง BDI



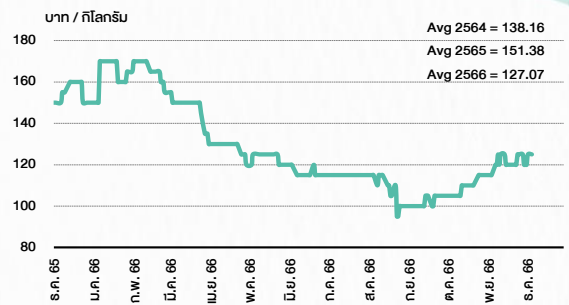
ที่มา : TQ professional

ราคาก๊าซหุงต้ม



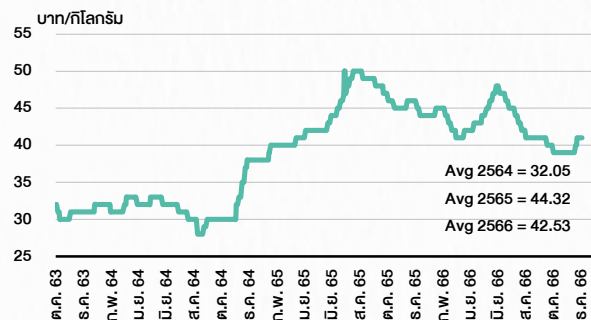
ที่มา : BANPU

ราคากุ้งขาว 61-70 ตัว/กก.



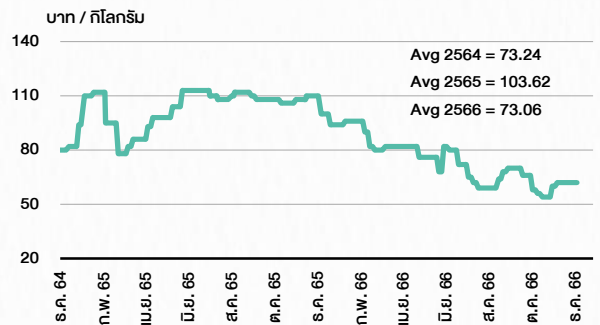
ที่มา : สำนักงานเศรษฐกิจการเกษตร

ราคาไก่เป็น



ที่มา : สำนักงานเศรษฐกิจการเกษตร

ราคาหมู



ที่มา : สำนักงานเศรษฐกิจการเกษตร

STOCK CALENDAR

December 2023				
Monday	Tuesday	Wednesday	Thursday	Friday
<p>4</p> <p>XD LVMH01 @B0.1315 MJLF @B0.1290 RJH @B0.25 SSC @B0.52</p> <p>XE PORT-W3 1:1w @B3.30 (final, "SP")</p> <p>XN CTARAF @B0.1320</p> <p>XR TRC 4:1n @B0.20</p>	<p>5</p> <p>PUBLIC HOLIDAY (H.M. King Bhumibol Adulyadej The Great's Birthday/National Day / Farther's Day)</p> <p>New shares trading CIG 55,555,556 shrs (pp) DHOUSE 66,666,660 shrs (pp)</p>	<p>6</p> <p>XD NVDA80X @tba PROSPECT @B0.22 SIA19 @B0.2589</p>	<p>7</p> <p>XD AOT @B0.36</p>	<p>8</p>
<p>11</p> <p>PUBLIC HOLIDAY (Substitution for Constitution Day)</p>	<p>12</p> <p>XD ABFTH @B12.00 HPF @B0.04 JAS @B0.60 LHSC @B0.1650 M-II @B0.1550 M-STOR @B0.100 MNIT @0.0270 MNIT2 @0.0450 QHPP @B0.1250 TSTE @B0.06 UV @B0.09</p> <p>XN HPF @B0.07</p>	<p>13</p> <p>Conversion ANAN-W1 1:1w @B1.65 (final)</p>	<p>14</p> <p>Delist ANAN-W1</p> <p>Conversion CEN-W5 1:1w @B2.14 IIG-W1 1:1w @B32.00 MBK-W2 1.1032:1w @B2.7192 MBK-W3 1.0697:1w @B2.8045 MBK-W4 1.0387:1w @B2.8881 PACO-W1 1:w @B3.00 PRG-W1 1.0664:1w @B4.6886 PRG-W2 1.037:1w @B4.8218 PRG-W2 1.0092:1w @B4.9543 RWI-W3 1:1w @B1.50 STOWER-W4 0.10:1w @B0.60</p>	<p>15</p>
<p>18</p> <p>Last trading day AIT-W2 NOBLE-W2 SOLAR-W1</p> <p>Conversion SABUY-W2 1:1w @B5.00</p>	<p>19</p> <p>XD BABA80 @B0.04429</p> <p>XE AIT-W2 1:1w @B2.00 (final, "SP") NOBLE-W2 1.053:1w @B7.597 (final, "SP") SOLAR-W1 1:1w @B2.00 (final, "SP")</p> <p>XW GIFT 3 existing: 1GIFT-W2</p>	<p>20</p> <p>XR HYDRO 1.50:1n @B0.30</p> <p>XW HYDRO 2 existing: :1HYDRO-W2 @B0.01</p> <p>Conversion NCAP-W1 1:1w @B7.00 (final) SCM-W1 1.0761:1w @B8.36 (final)</p>	<p>21</p> <p>Delist NCAP-W1 SCM-W1</p> <p>Conversion BM-W3 1:1w @B1.10</p>	<p>22</p>
<p>25</p> <p>Last trading day TWZ-W6 TWZ-W7</p> <p>Conversion AS-W2 1:1w @B3.50</p>	<p>26</p> <p>XW META 45 existing: 4META-W7</p>	<p>27</p> <p>Conversion BE8-W1 1:1w @B75.00 DEMCO-W7 1:1w @B3.50 IP-W2 1:1w @B20.00 J-W2 1:1w @B6.25 J-W3 1:1w @B9.00 JMART-W4 1.13582:1w @B13.20649 JMART-W5 1.13057:1w @B61.91597 JMT-W4 1.00267:1w @B89.75998 MLL-W7 1:1w @B0.40 PORT-W3 1:1w @B3.30 (final) RABBIT-P 1:1 STARK-W1 1:1w @B5.00 TFI-W1 1:1w @B0.15</p>	<p>28</p> <p>PUBLIC HOLIDAY (Substitution for New Year's Eve)</p>	<p>29</p>

January 2024				
Monday	Tuesday	Wednesday	Thursday	Friday
<p>1</p> <p>PUBLIC HOLIDAY (New Year's)</p>	<p>2</p> <p>Conversion TTB-W1 1:1w @B0.95</p>	<p>3</p> <p>XW MACO 4 existing: 1MACO-W5</p>	<p>4</p> <p>XW RS 10 existing: 1RS-W5</p>	<p>5</p>
<p>8</p>	<p>9</p>	<p>10</p>	<p>11</p> <p>Conversion AIT-W2 1:1w @B2.00 (final) NOBLE-W2 1.053:1w @B7.597 (final) SOLAR-W1 1:1w @B2.00 (final)</p>	<p>12</p>
<p>15</p>	<p>16</p>	<p>17</p> <p>Conversion TWZ-W6 1:1w @B0.10 (final) TWZ-W7 1:1w @B0.10 (final)</p>	<p>18</p> <p>Delist TWZ-W6 TWZ-W7</p>	<p>19</p>
<p>22</p>	<p>23</p> <p>XW TGE 7 existing: 1TGE-W1</p>	<p>24</p>	<p>25</p>	<p>26</p>
<p>29</p>	<p>30</p> <p>XW SCN 3 existing: 1SCN-W3</p>	<p>31</p>		

ที่มา: set.or.th

ANTI-CORRUPTION PROGRESS INDICATOR

คำอธิบายผลการประเมินแต่ละระดับ

ระดับที่ 1 มีนโยบาย (COMMITTED)

มีคำมั่นหรือทัศนคติในการดำเนินการดำเนินธุรกิจที่จะไม่มีส่วนเกี่ยวข้องกับการทุจริตและการดูแลให้บริษัทปฏิบัติตามให้เป็นไปตามกฎหมายที่เกี่ยวข้อง

ระดับที่ 2 ประกาศเจตนารมณ์ (DECLARED)

มีการประกาศเจตนารมณ์เข้าเป็นแนวร่วมปฏิบัติของภาคเอกชนไทยในการต่อต้านการทุจริต (CAC) หรือโครงการต่อต้านการทุจริตที่กำหนดให้องค์กรต้องมีกระบวนการในตนเองเดียวกัน

ระดับที่ 3 มีมาตรการป้องกัน (ESTABLISHED)

มีมาตรการป้องกัน การประเมินความเสี่ยง การสื่อสารและฝึกอบรมแก่พนักงาน รวมทั้งการดูแลให้มีการดำเนินการและการทบทวนความเหมาะสมของมาตรการอย่างสม่ำเสมอ

ระดับที่ 4 ได้รับการรับรอง (CERTIFIED)

มีการสอบทานจากคณะกรรมการตรวจสอบหรือผู้สอบบัญชีที่สำนักงาน ก.ล.ต. ให้ความเห็นชอบ และได้รับการรับรองหรือผ่านการตรวจสอบเพื่อให้ความเชื่อมั่นอย่างเป็นทางการจากหน่วยงานภายนอก (เช่น CAC)

ระดับที่ 5 ขยายผลผู้ที่เกี่ยวข้อง (EXTENDED)

มีการขยายผลการดำเนินนโยบายต่อต้านการทุจริตสู่ผู้ที่เกี่ยวข้องในห่วงโซ่อุปทาน และการเปิดเผยข้อมูลเกี่ยวกับกรณีทุจริตที่เกิดขึ้น

เปิดเผยบ้างแต่ไม่มีนโยบายที่ชัดเจน

ไม่เปิดเผยหรือไม่มีนโยบาย

CG SCORE: การจัดอันดับบรรษัทภิบาล

คำอธิบายผลการประเมินแต่ละระดับ

ระดับคะแนน 5 (90-100) : ดีเลิศ 

ระดับคะแนน 4 (80-89) : ดีมาก 

ระดับคะแนน 3 (70-79) : ดี 

NR. : ไม่ปรากฏชื่อในรายงาน CGR

"DISCLAIMER: การเปิดเผย (ก) ผลสำรวจในเรื่องการกำกับดูแลกิจการ (CORPORATE GOVERNANCE REPORT) ที่จัดทำโดยสมาคมส่งเสริมสถาบันกรรมการบริษัทไทย (IOD) และ (ข) ผลการประเมินดัชนีชี้วัดความคืบหน้าการป้องกันการมีส่วนเกี่ยวข้องกับการทุจริตคอร์รัปชัน (ANTI-CORRUPTION PROGRESS INDICATORS) ที่จัดทำโดยสถาบันที่เกี่ยวข้อง ซึ่งมีการเปิดเผยโดยสำนักงานคณะกรรมการกำกับหลักทรัพย์และตลาดหลักทรัพย์นี้ เป็นการสำรวจและประเมินโดยสมาคมหรือสถาบันที่เกี่ยวข้องจากข้อมูลที่ได้รับจากบริษัทจดทะเบียนตามต้นบริษัทจดทะเบียนได้ระบุใน (ก) แบบแสดงข้อมูลตามหลักเกณฑ์ CORPORATE GOVERNANCE REPORT OF THAI LISTED COMPANIES (CGR) ประจำปี และ (ข) แบบแสดงข้อมูลเพื่อการประเมิน ANTI-CORRUPTION ซึ่งได้อ้างอิงข้อมูลมาจากแบบแสดงรายการข้อมูลประจำปี (แบบ 56-1) รายงานประจำปี (แบบ 56-2) หรือในเอกสารและหรือรายงานอื่นที่เกี่ยวข้องของบริษัทจดทะเบียนนั้น แล้วแต่กรณี โดยเป็นการสำรวจและประเมินจากข้อมูลของบริษัทจดทะเบียนที่มีการเปิดเผยต่อสาธารณะ และเป็นข้อมูลที่ผู้ลงทุนทั่วไปสามารถเข้าถึงได้ และเป็นการดำเนินการตามนโยบายของสำนักงานคณะกรรมการกำกับหลักทรัพย์และตลาดหลักทรัพย์

ทั้งนี้ ผลการสำรวจหรือผลการประเมินดังกล่าวเป็นการนำเสนอในมุมมองของ IOD หรือสถาบันที่เกี่ยวข้องซึ่งเป็นบุคคลภายนอก โดยมิได้เป็นการประเมินการปฏิบัติตามของบรรษัทจดทะเบียนในตลาดหลักทรัพย์แห่งประเทศไทย และมีได้ข้อมูลภายในเพื่อการประเมินแต่อย่างใด

เนื่องจากผลสำรวจหรือผลการประเมินดังกล่าวเป็นเพียงผลสำรวจหรือผลการประเมิน ณ วันที่ปรากฏในผลสำรวจหรือผลการประเมินเท่านั้น ดังนั้น ผลสำรวจหรือผลการประเมินจึงอาจเปลี่ยนแปลงได้ภายหลังวันดังกล่าว หรือเมื่อข้อมูลที่เกี่ยวข้องมีการเปลี่ยนแปลง ทั้งนี้ บริษัทหลักทรัพย์ [มี] มิได้ยืนยัน ตรวจสอบ หรือรับรองความถูกต้องครบถ้วนของผลสำรวจหรือผลการประเมินดังกล่าวแต่อย่างใด"

CG SCORE: การจัดอันดับบริษัทมหาชน



AAV	ASP	BKI	COMAN	EE	GRAMMY	JTS	MAJOR	NVD	PRG	SABINA	SENX	STA	THIP	TSTE	WHA
ADVANC	ASW	BOL	COTTO	EGCO	GULF	K	MALEE	NYT	PRM	SAMART	SGF	STEC	THRE	TSSTH	WHAUP
AF	AUCT	BPP	CPALL	EPG	GUNKUL	KBANK	MBK	OR	PSH	SAMTEL	SHR	STGT	THREL	TTA	WICE
AH	AWC	BRR	CPAXT	ETC	HANA	KCE	MC	ORI	PSL	SAT	SICT	STI	TIPCO	TTB	WINNER
AIRA	AYUD	BTS	CPF	ETE	HARN	KEX	MCOT	OSP	PTG	SBNEXT	SIRI	SUN	TISCO	TTCL	XPG
AJ	BAFS	BTW	CPI	FN	HENG	KGI	METCO	OTO	PTT	SC	SIS	SUSCO	TK	TTW	ZEN
AKP	BAM	BWG	CPN	FNS	HMPRO	KKP	MFEC	PAP	PTTEP	SCB	SITHAI	SUTHA	TKN	TU	
AKR	BANPU	CENTEL	CRS	FPI	ICC	KSL	MINT	PCSGH	PTTGC	SCC	SJWD	SVI	TKS	TVDH	
ALLA	BAY	CFRESH	CSS	FPT	ICHI	KTB	MONO	PDG	PYLON	SCCC	SMPC	SYMC	TKT	TVO	
ALT	BBIK	CGH	DDD	FSMART	III	KTC	MOONG	PDJ	Q-CON	SCG	SNC	SYNTEC	TMILL	TWPC	
AMA	BBL	CHEWA	DELTA	FVC	ILINK	LALIN	MSC	PG	QH	SCGP	SONIC	TACC	TMT	UAC	
AMARIN	BCP	CHO	DEMCO	GC	ILM	LANNA	MST	PHOL	QTC	SCM	SORKON	TASCO	TNDT	UBIS	
AMATA	BCPG	CIMBT	DOHOME	GEL	IND	LHFG	MTC	PLANB	RABBIT	SCN	SPALI	TCAP	TNITY	UPOIC	
AMATAV	BDMS	CK	DRT	GFPT	INTUCH	LIT	MVP	PLANET	RATCH	SDC	SPI	TEAMG	TOA	UV	
ANAN	BEM	CKP	DUSIT	GGC	IP	LOXLEY	NCL	PLAT	RBF	SEAFKO	SPRC	TFMAMA	TOP	VCOM	
AOT	BEYOND	CM	EA	GLAND	IRC	LPN	NEP	PORT	RS	SEAOIL	SPVI	THANA	TPBI	VGI	
AP	BGC	CNT	EASTW	GLOBAL	IRPC	LRH	NER	PPS	S	SE-ED	SSC	THANI	TPM	VIH	
APURE	BGRIM	COLOR	ECF	GPI	ITEL	LST	NKI	PR9	S&J	SELIC	SSSC	THCOM	TRC	WACOAL	
ARIP	BIZ	COM7	ECL	GPSC	IVL	MACO	NOBLE	PREB	SAAM	SENA	SST	THG	TSC	WAVE	



2S	ARROW	BJCHI	CPL	ESTAR	IMH	KK	MICRO	OCC	PRIN	SABUY	SKR	STPI	TMC	TSE	WINMED
7UP	AS	BLA	CPW	FE	INET	KOOL	MILL	OGC	PRINC	SAK	SKY	SUC	TMD	TURTLE	WORK
ABM	ASAP	BR	CRANE	FLOYD	INGRS	KTIS	MITSIB	ONEE	PROEN	SALEE	SLP	SVOA	TMI	TVT	WP
ACE	ASEFA	BRI	CRD	FORTH	INSET	KUMWEL	MK	PACO	PROS	SAMCO	SMART	SVT	TNL	TWP	XO
ACG	ASIA	BROOK	CSC	FTE	INSURE	KUN	MODERN	PATO	PROUD	SANKO	SMD	SWC	TNP	UBE	YUASA
ADB	ASIAN	BSM	CSP	GBX	IRCP	KWC	MTI	PB	PSG	SAPPE	SMIT	SYNEX	TNR	UEC	ZIGA
ADD	ASIMAR	BYD	CV	GCAP	IT	KWM	NATION	PICO	PSTC	SAWAD	SMT	TAE	TOG	UKEM	
AEONTS	ASK	CBG	CWT	GENCO	ITD	L&E	NCAP	PIMO	PT	SCAP	SNNP	TAKUNI	TPA	UMI	
AGE	ASN	CEN	DCC	GJS	J	LDC	NGH	PIN	PTC	SCI	SNP	TCC	TPAC	UOBKH	
AHC	ATP30	CHARAN	DHOUSE	GTB	JAS	LEO	NDR	PJW	QLT	SCP	SO	TCMC	TPCS	UP	
AIE	B	CHAYO	DITTO	GYT	JCK	LH	NETBAY	PL	RCL	SE	SPA	TFG	TIPL	UPF	
AIT	BA	CHG	DMT	HEALTH	JCKH	LHK	NEX	PLE	RICHY	SECURE	SPC	TFI	TPIPP	UTP	
ALUCON	BC	CHOTI	DOD	HPT	JMT	M	NNCL	PM	RJH	SFLEX	SPCG	TFM	TPLAS	VIBHA	
AMANAH	BCH	CHOW	DPAIN	HTC	JR	MATCH	NOVA	PMTA	ROJNA	SFT	SR	TGH	TPS	VL	
AMR	BE8	CI	DV8	HUMAN	KBS	MBAX	NPK	PPP	RPC	SGP	SRICHA	TIDLOR	TOR	VPO	
APCO	BEC	CIG	EASON	HYDRO	KCAR	MEGA	NRF	PPPM	RT	SIAM	SSF	TIGER	TRITN	VRANDA	
APCS	BH	CITY	EFORL	ICN	KGEM	META	NTV	PRAPAT	RWI	SINGER	SSP	TIPH	TRT	WGE	
AQUA	BIG	CIVIL	ERW	IFS	KIAT	MFC	NUSA	PRECHA	S11	SKE	STANLY	TITLE	TRU	WIJK	
ARIN	BJC	CMC	ESSO	IIG	KISS	MGT	NWR	PRIME	SA	SKN	STC	TM	TRV	WIN	



A	AU	BTNC	CPT	EVER	GTV	JUBILE	M-CHAI	NEWS	PPM	RSP	STARK	TKC	TYCN	YGG	
A5	B52	CAZ	CSR	F&D	HL	KASET	MCS	NFC	PRAKIT	SIMAT	STECH	TNH	UMS	ZAA	
A1	BEAUTY	CCP	CTW	FMT	HTECH	KCM	MDX	NSL	PTECH	SISB	SUPER	TNPC	UNIO		
AKS	BGT	CGD	D	GIFT	IHL	KWI	MENA	NV	PTL	SK	TC	TOPP	UREKA		
ALL	BLAND	CMAN	DCON	GLOCON	INOX	KYE	MJD	PAF	RAM	SOLAR	TCJ	TPCH	VARO		
ALPHAX	BM	CMO	EKH	GLOXY	JAK	LEE	MORE	PEACE	ROCK	SPACK	TEAM	TPOLY	W		
AMC	BROCK	CMR	EMC	GREEN	JMART	LPH	MUD	PF	RP	SPG	THE	TRUBB	WFX		
APP	BSBM	CPANEL	EP	GSC	JSP	MATI	NC	PK	RPH	SQ	THMUI	TTI	WPH		

ANTI-CORRUPTION PROGRESS INDICATOR มี 2 กลุ่ม

ได้รับการรับรอง

2S	AWC	BSBM	CPN	FPI	ICC	KCC	MCOT	OGC	PR9	RATCH	SGC	SST	THREL	TSI	WHAUP
7UP	AYUD	BTS	CPW	FPT	ICHI	KCE	META	OR	PREB	RML	SGP	STA	TIDLOR	TSTE	WICE
AAI	B	BWG	CRS	FSMART	IFS	KGEM	MFC	ORI	PRG	RS	SINGER	STGT	TIPCO	TSSTH	WIJK
ADVANC	BAFS	CEN	CSC	FTE	III	KGI	MFEC	PAP	PRINC	RWI	SIRI	STOWER	TISCO	TTA	XO
AF	BAM	CENTEL	DCC	GBX	ILINK	KKP	MILL	PATO	PRM	S&J	SITHAI	SUSCO	TKS	TTB	YUASA
AH	BANPU	CFRESH	DELTA	GC	ILM	KSL	MINT	PB	PROS	SAAM	SKR	SVI	TKT	TTCL	ZEN
A1	BAY	CGH	DEMCO	GCAP	INET	KTB	MONO	PCSGH	PSH	SABINA	SMIT	SYMC	TMD	TU	ZIGA
AIE	BBL	CHEWA	DIMET	GEL	INOX	KTC	MOONG	PDG	PSL	SAK	SMK	SYNTEC	TMILL	TVDH	
AIRA	BCH	CHOTI	DRT	GFPT	INSURE	L&E	MSC	PDJ	PSTC	SAPPE	SMPC	TAE	TMT	TVO	
AJ	BCP	CHOW	DUSIT	GGC	INTUCH	LANNA	MST	PG	PT	SAT	SNC	TAKUNI	TNITY	TWPC	
AKP	BCPG	CIG	EA	GJS	IRPC	LHFG	MTC	PHOL	PTECH	SC	SNP	TASCO	TNL	UBE	
AMA	BE8	CIMBT	EASTW	GPI	ITEL	LHK	MTI	PIMO	PTG	SCC	SORKON	TCAP	TNP	UBIS	
AMANAH	BEC	CM	ECF	GPSC	IVL	LPN	NATION	PK	PTT	SCCC	SPACK	TCMC	TNR	UEC	
AMATA	BEYOND	CMC	EGCO	GSTEEL	JAS	LRH	NCAP	PL	PTTEP	SCG	SPALI	TFG	TOG	UKEM	
AMATAV	BGC	COM7	EP	GULF	JKN	M	NEP	PLANB	PTTGC	SCGP	SPC	TFI	TOP	UOBKH	
AP	BGRIM	COTTO	EPG	GUNKUL	JR	MAJOR	NKI	PLANET	PYLON	SCM	SPI	TFMAMA	TOPP	UV	
APCS	BKI	CPALL	ERW	HANA	JTS	MALEE	NOBLE	PLAT	Q-CON	SCN	SPRC	TGH	TPA	VCOM	
AS	BLA	CPAXT	ESTAR	HARN	KASET	NOK	PM	QH	SEAOIL	SRICHA	THANI	TPCS	TRT	VGI	
ASIAN	BPP	CPF	ETC	HENG	KBANK	MBAX	NRF	PPP	QLT	SE-ED	SSF	THCOM	TRT	VIH	
ASK	BROOK	CPI	ETE	HMPRO	KBS	MBK	NWR	PPPM	QTC	SELIC	SSP	THIP	TRU	WACOAL	
ASP	BRR	CPL	FNS	HTC	KCAR	MC	OCC	PPS	RABBIT	SENA	SSSC	THRE	TSC	WHA	

ประกาศเจตนา

ACE	BRI	CBG	DMT	GLOBAL	J	LH	MODERN	POLY	PRTR	SANKO	SKE	SVT	TIPH	TRUE	WIN
ADB	BTG	CI	DOHOME	GREEN	JMART	MEGA	NER	POS	RBF	SENK	SM	TBN	TKN	VARO	WPH
ASW	BYD	CV	EKH	ICN	JMT	MENA	OSP	PRIME	RT	SFLEX	SUPER	TEGH	TPLAS	VIBHA	XPG
BBGI	CAZ	DEXON	EVER	ITC	LEO	MITSIB	OTO	PROEN	SA	SIS	SVOA	TGE	TQM	W	