

# WORLD OF TECHNICAL

## กลยุทธ์ลงทุนทางเทคนิค



### SET INDEX

🕒 8 ธันวาคม 2566



แนวรับ: 1370-1375 จุด      แนวต้าน: 1385-1393 จุด

#### ประเด็นวิเคราะห์:

- วันนี้คาด Sideways ฐานไม่น่ามี Lower Low ต่ำกว่า 1366 จุด โดยรอขยับผ่าน 1388 จุดด้วย Vol. มากกว่า 45,000 ลบ. เพื่อยืนยันการทะลุแนวจิตวิทยา 1400 จุด
- เรายังคงภาพหลักในรอบสั้น Double Bottoms จะทะลุ 1400 จุด สู่เป้าหมายหลัก 1447 จุด และ 1470 จุด เว้นหลุด 1366 จุด เปลี่ยนกรอบเป็นขาลงสมบูรณ์

#### สรุป:

- ซื้อช่วง 1377-1385 จุด ถือรอเป้าเกิน 1400 จุด

### PTG

#### Technical signal: **ซื้อ**



แนวรับ: 8.80 บาท      แนวต้าน: 9.50 บาท

#### ประเด็นวิเคราะห์:

- PTG สัญญาณบวกทางเทคนิค ราคามีโอกาสเปลี่ยนแนวโน้มจากจังหวะ Bullish Breakout เหนือกรอบบน Downtrend Channel ด้วยวอลุ่มเข้าสูงกว่าค่าเฉลี่ย 5 วัน
- MACD เหนือแกนศูนย์สะท้อนโมเมนตัมบวก

#### คำแนะนำ:

- รับบริวณ 8.80 บาท เป้าทำกำไร 9.50 บาท Cut Loss เมื่อแตะที่ 8.55 บาท

### CENEL

#### Technical signal: **ซื้อ**



แนวรับ: 43.00 บาท      แนวต้าน: 46.50 บาท

- CENEL สัญญาณดีกลับได้แรงจากแนวรับสำคัญช่วง 40.50+/- บาท โดยไม่ทำนิวโลว์ สนับสนุนโมเมนตัมสั้นๆ เริ่มเด่น กลับขึ้นเหนือ EMA 10 วัน ส่งสัญญาณเปิด Upside
- RSI มากกว่า 50 บ่งชี้การเข้าสู่เขต Bullish

#### คำแนะนำ:

- รับบริวณ 43.00 บาท เป้าทำกำไร 46.50 บาท Cut Loss เมื่อแตะที่ 41.75 บาท

ข้อมูลในเอกสารฉบับนี้ รวบรวมมาจากแหล่งข้อมูลที่เชื่อถือได้ อย่างไรก็ดี บริษัทหลักทรัพย์ เอเชีย พลัส จำกัด ไม่สามารถที่จะยืนยันหรือรับรองความถูกต้องของข้อมูลเหล่านี้ได้  
 ไม่ว่าประการใดๆ บทวิเคราะห์ในเอกสารนี้ จัดทำขึ้นโดยอ้างอิงหลักเกณฑ์ทางวิชาการเกี่ยวกับหลักการวิเคราะห์ และมิได้เป็นการชี้นำ หรือเสนอแนะให้ซื้อหรือขายหลักทรัพย์ใดๆ  
 การตัดสินใจซื้อหรือขายหลักทรัพย์ใดๆ ของผู้อ่าน ไม่ว่าจะเกิดจากการอ่านบทความในเอกสารนี้หรือไม่ก็ตาม ล้วนเป็นผลจากการใช้วิจารณญาณของผู้อ่าน โดยไม่มีส่วน  
 เกี่ยวข้องหรือพัวพันใดๆ กับ บริษัทหลักทรัพย์ เอเชีย พลัส จำกัด ไม่ว่ากรณีใดๆ

# WORLD OF TECHNICAL

## กลยุทธ์ลงทุนทางเทคนิค



### ASPS TECHNICAL PORTFOLIO

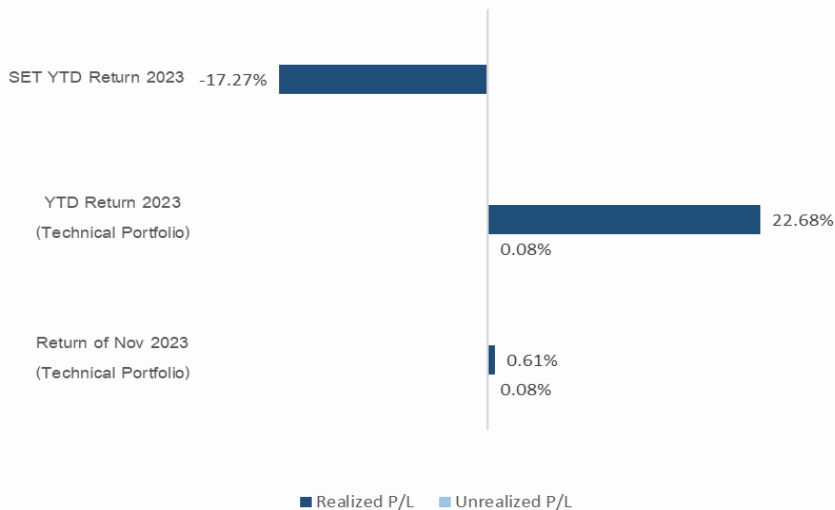
Date	Stock	Target Price	Cut Loss/ Stop Profit	Price		Return %	Weight	Action
				Start	Close			
<b>TECHNICAL BUY SIGNAL</b>								
8-Dec-23	PTG	9.50	8.55	N.A.	9.00	N.A.	7.50%	รับบริเวณ 8.80 บาท
8-Dec-23	CENTEL	46.50	41.75	N.A.	43.75	N.A.	7.50%	รับบริเวณ 43.00 บาท
7-Dec-23	TASCO	17.50	16.10	16.30	16.30	0.00%	7.50%	เปิดสถานะได้ที่ 16.30 บาท
7-Dec-23	GPSC	48.75	46.00	N.A.	47.25	N.A.	7.50%	รับบริเวณ 46.50 บาท
7-Dec-23	MBK	16.70	15.20	15.60	15.60	0.00%	7.50%	เปิดสถานะได้ที่ 15.60 บาท
7-Dec-23	STEC	9.55	8.65	8.90	8.85	-0.56%	7.50%	เปิดสถานะได้ที่ 8.90 บาท
6-Dec-23	WICE	6.15	5.50	5.70	5.60	-1.75%	7.50%	เปิดสถานะได้ที่ 5.70 บาท
6-Dec-23	PLANB	8.80	8.05	8.35	8.50	1.80%	7.50%	เปิดสถานะได้ที่ 8.35 บาท
6-Dec-23	OR	21.40	19.40	20.10	20.30	1.00%	7.50%	เปิดสถานะได้ที่ 20.10 บาท
6-Dec-23	EPG	7.80	6.95	7.20	7.25	0.69%	7.50%	เปิดสถานะได้ที่ 7.20 บาท
4-Dec-23	TU	15.60	14.40	14.80	15.10	2.03%	7.50%	ปิดสถานะ*
4-Dec-23	IVL	27.00	24.50	25.25	25.50	0.99%	7.50%	ปิดสถานะ*
4-Dec-23	SPALI	18.00	19.20	N.A.	18.00	N.A.	7.50%	ปิดสถานะ*
4-Dec-23	HANA	49.00	44.25	45.50	45.50	0.00%	7.50%	ปิดสถานะ*
<b>TECHNICAL SELL SIGNAL</b>								

\*หมายเหตุ: หากราคาไม่ถึงเป้าหมายที่กำหนดภายใน 3 วัน แนะนำปิดสถานะเพื่อลดความเสี่ยง

\*\*ปรับกลยุทธ์: เปลี่ยนจุดเข้าซื้อหรือจุดขาย

ที่มา: สายงานวิจัย บล. เอเชีย พลัส

### ACCUMULATED RETURN OF TECHNICAL PORTFOLIO



ที่มา: สายงานวิจัย บล. เอเชีย พลัส

# WORLD OF TECHNICAL

## กลยุทธ์ลงทุนทางเทคนิค



### SET50 Index Futures



แนวรับ : 845 จุด

แนวต้าน : 853-860 จุด

### Single Stock Futures



แนวรับ : 38.25 บาท

แนวต้าน : 41.50 บาท

### Gold Online Futures



แนวรับ : \$1990-\$2000

แนวต้าน : \$2050-\$2100

### S50Z23 : LONG

ประเด็นวิเคราะห์:

- Fund Flow Short สุกธิต่อเนื่องเป็นวันที่สอง 3,671 สัญญา รวม 6-7 ส.ค. Short สุกธิตรวม 15,523 สัญญา
- ภัยสึปคาคมีแรงเหวี่ยง แต่ตราบที่ไม่หลุด Low 26 ต.ค. ณ 845 จุด คาคแกลงออกข้างติดแนวต้าน 853-860 จุด ภาพหลักประเมิน Downside จำกัด และมีเป้าหมายหลัก 880-890 จุด

คำแนะนำ:

- Long เวลี่ 855 จุด (4 ส.ค. แบ่งทำกำไร 860-861 จุด) ที่เหลือยังรอรอบหลักทดสอบ 865-870 จุดและสูงกว่า ขายทำกำไรต่อ **ถอยแนว Cut Loss มาที่ 843 จุด**

### SCGPZ23 : LONG

ประเด็นวิเคราะห์:

- SCGP ทิศทางราคาอยู่ในรอบการฟื้นตัว พักย่อเหนือเส้น EMA 75 วัน วนนี้ปิด Breakout แนวต้านระยะสั้น ส่งสัญญาณเปิด Upside ไปสู่แนวต้านถัดไปที่ EMA 200 วัน บริเวณ 41.50 บาท
- RSI มากกว่า 50 บ่งชี้การเข้าสู่เขต Bullish

คำแนะนำ:

- แนะนำ Long SCGPZ23 ที่ 38.25 บาท เป้าหมาย 41.50 บาท **Cut 0.50 บาทจากทุน**

### GOZ23 : LONG

ประเด็นวิเคราะห์:

- ตัวเลขผู้ขอรับสวัสดิการว่างงานครั้งแรกออกมา 2.20 แสนราย ต่ำกว่าคาคที่ 2.22 แสนราย โดยตลาดรอดูตัวเลขการจ้างงานนอกภาคเกษตรเดือน พ.ย. คินนี้อีกรอบ เพื่อยืนยันทิศทางดอกเบี้ยของ FED ที่อยู่ในแนวโน้มทรงถึงลง โดยตลาดคาคจะเพิ่มขึ้น 1.8 แสนตำแหน่ง จาก ต.ค. ณ ระดับ 1.5 แสนตำแหน่ง
- ราคาทองคำ Sideways ช่วง \$2000-\$2050 หากคิดต่ำกว่า \$2070 เจอฐาน \$1970-\$1990

คำแนะนำ:

- เมื่อคินหากเปิด Short ได้ใกล้เคียง \$2050 รอทำกำไร \$1960-\$2000 **Cut Loss เมื่อทะลุ \$2110**



# WORLD OF TECHNICAL

## กลยุทธ์ลงทุนทางเทคนิค



### สถานะนักลงทุน

	SET50 Futures Long(Short) Position : Contract			Accumulated Long(Short)		
	Long	Short	Net	2 Days	1 Weeks	1 Months
Institution	44,393	42,635	1,748	3,475	5,040	10,548
Foreign	100,798	104,469	-3,671	-15,523	-16,205	-65,273
Retail	110,375	108,452	1,923	12,048	11,165	54,725

	Single Stock Futures Long(Short) Position : Contract			Accumulated Long(Short)		
	Long	Short	Net	2 Days	1 Weeks	1 Months
Institution	23,659	29,603	-5,944	-2,746	83,684	106,918
Foreign	4,515	8,537	-4,022	-10,694	-17,773	-12,539
Retail	40,706	30,740	9,966	13,440	-65,911	-94,379

ที่มา: สายงานวิจัย บล. เอเชีย พลัส (MTD 6 พ.ย. -4 ส.ค. 66)

### Top 5 Most Active Value (BLOCK TRADE)

Stock	Value	Resistance	Support	Resistance	Support
1 PTTEP	4,127,672,850	142.00	139.50	142.00	142.62
2 PTT	2,365,634,300	36.00	34.50	36.03	35.00
3 BDMS	1,971,338,950	27.25	25.25	26.25	25.45
4 BANPU	1,741,296,920	7.20	6.60	7.40	7.19
5 AOT	1,732,852,775	62.00	58.00	60.25	56.14

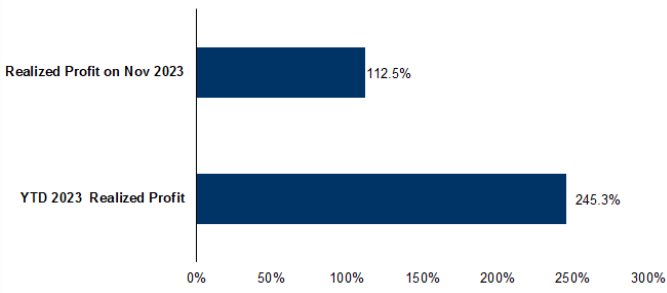
ที่มา: สายงานวิจัย บล. เอเชีย พลัส

### Top 20 Most Active Volume

Future	Settle Price	Basis	Vol	OI	OI Change	Leverage	Resistance	Support
1 AAV223	1.97	7.95	5,025	31,422	-	2	13.30	1.97
2 BANPU223	7.01	3.08	3,553	46,790	2,126	6.44	7.37	7.21
3 JASZ223	2.08	18.5	2,575	15,110	499	19.63	2.20	1.85
4 BAMZ223	8.4	8.25	1,601	9,115	-	604	7.02	8.61
5 GUNKUL223	2.61	35.75	1,512	120,929	-	1,504	9.21	2.69
6 BTSZ223	7.19	19.3	1,000	10,443	-	7.99	7.19	7.07
7 AOTZ223	59.5	5.1	798	8,337	-	207	9.28	59.99
8 PTTEP223	139.57	8.3	637	2,053	139	-	141.79	142.33
9 TQMZ223	28.47	1.55	510	3,824	-	-	28.47	26.80
10 BDMSZ223	25.75	7.15	400	4,325	96	7.88	25.75	25.65
11 CPALLZ223	53.36	7.6	357	6,000	-	538	13.64	53.70
12 CPMZ223	66.35	3.66	249	1,093	-	1	6.61	66.70
13 GPSZ223	46.94	14.1	244	3,215	-	59	6.92	48.96
14 IVLZ223	25.55	9.45	217	6,063	-	205	14.76	26.50
15 BGRMZ223	26.97	7.45	212	2,647	-	6	16.03	27.67
16 CFFZ223	19	221	204	13,307	94	13.97	19.81	19.00
17 STECZ223	8.83	15.1	203	5,683	-	87	3.97	8.95
18 KEXZ223	4.02	14.4	179	4,077	113	16.71	4.33	3.77
19 SCCZ223	296.05	220	133	4,635	-	18.21	297.69	293.05
20 PTTZ223	35.21	43	127	1,768	-	98	11.98	35.79

ที่มา: สายงานวิจัย บล. เอเชีย พลัส

### TRACKING PERFORMANCE



หมายเหตุ การคำนวณผลตอบแทนจะใช้ราคาเปิดในวันแนะนำเป็นต้นทุน เทียบกับราคาปิดล่าสุด เป็นผลตอบแทนสะสมจนกว่าจะถึงวันที่ฝ่ายวิจัยแนะนำให้ปิดสถานะหากทำ/ตัดขาดทุน

### ภาพรวมการซื้อขาย SET50 Index

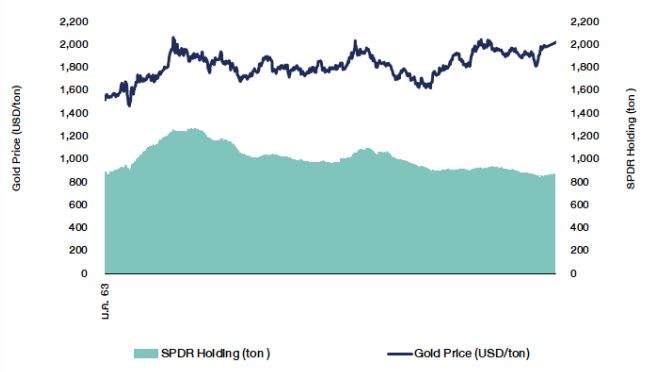
UNDERLYING	Close	Chg	%Chg	Trading Conclusion
SET50	855.70	-5.70	-0.7%	7 Dec 23

Symbol	Settle	Chg	%Chg	Vol.	OI	OI Chg
S50N23	958.42	0.00	0.0%	27	140	0
S50Q23	967.58	0.00	0.0%	6	39	0
S50U23	911.94	0.00	0.0%	44,415	81,230	0
S50Z23	856.30	-6.90	-0.8%	202,975	583,060	-12,065
S50H24	854.80	-6.80	-0.8%	39,251	104,245	7,585
S50M24	852.80	-6.40	-0.8%	8,209	30,718	737

ที่มา: สายงานวิจัย บล. เอเชีย พลัส

### SPDR Gold Shares



ที่มา: สายงานวิจัย บล. เอเชีย พลัส

## RESEARCH DIVISION

บริษัทหลักทรัพย์ เอเชีย พลัส

เกิดศักดิ์ ทวีธีระธรรม  
นักวิเคราะห์ปัจจัยพื้นฐานด้านตลาดทุน และทางเทคนิค  
เลขทะเบียนนักวิเคราะห์: 004132

ประสิทธิ์ รัตนกิจกมล, CISA, CFA  
นักวิเคราะห์ปัจจัยพื้นฐานด้านตลาดทุน และด้านเทคนิค  
เลขทะเบียนนักวิเคราะห์: 025917

นवलพรรณ น้อยรัชชกุล  
นักวิเคราะห์ปัจจัยพื้นฐานด้านตลาดทุน และด้านเทคนิค  
เลขทะเบียนนักวิเคราะห์: 019994

ปวีริศา เลิศกิจคุณานนท์  
นักวิเคราะห์ปัจจัยพื้นฐานด้านตลาดทุน และด้านเทคนิค  
เลขทะเบียนนักวิเคราะห์: 009579

ธนัฐธ วัฒนเตศ  
นักวิเคราะห์ปัจจัยพื้นฐานด้านตลาดทุน  
เลขทะเบียนนักวิเคราะห์: 048495

## ANTI-CORRUPTION PROGRESS INDICATOR

### คำอธิบายผลการประเมินแต่ละระดับ

- ระดับที่ 1 มั่นใจ (COMMITTED)  
มีคำมั่นหรือทัศนคติในการดำเนินการดำเนินธุรกิจที่จะไม่มีส่วนเกี่ยวข้องกับการทุจริตและการดูแลให้บริษัทปฏิบัติตามให้เป็นไปตามกฎหมายที่เกี่ยวข้อง
  - ระดับที่ 2 ประกาศเจตนา (DECLARED)  
มีการประกาศเจตนาเป็นแนวร่วมปฏิบัติของภาคเอกชนไทยในการต่อต้านการทุจริต (CAC) หรือโครงการต่อต้านการทุจริตที่กำหนดให้องค์กรต้องมีกระบวนการในตนเองเดียวกัน
  - ระดับที่ 3 มีมาตรการป้องกัน (ESTABLISHED)  
มีมาตรการป้องกัน การประเมินความเสี่ยง การสื่อสารและฝึกอบรมแก่พนักงาน รวมทั้งการดูแลให้มีการดำเนินการและการทบทวนความเหมาะสมของมาตรการอย่างสม่ำเสมอ
  - ระดับที่ 4 ได้รับการรับรอง (CERTIFIED)  
มีการสอบทานจากคณะกรรมการตรวจสอบหรือผู้สอบบัญชีที่สำนักงาน ก.ล.ต. ให้ความเห็นชอบ และได้รับการรับรองหรือผ่านการตรวจสอบเพื่อความเชื่อมั่นอย่างเป็นทางการจากหน่วยงานภายนอก (เช่น CAC)
  - ระดับที่ 5 ขยายผลผู้ที่เกี่ยวข้อง (EXTENDED)  
มีการขยายผลการดำเนินนโยบายต่อต้านการทุจริตสู่ผู้ที่เกี่ยวข้องในห่วงโซ่อุปทาน และการเปิดเผยข้อมูลเกี่ยวกับกรณีทุจริตที่เกิดขึ้น
- เปิดเผยบ้างแต่ไม่มั่นใจนโยบายที่ชัดเจน
- ไม่เปิดเผยหรือไม่มั่นใจนโยบาย

### CG SCORE: การจัดอันดับบริษัท

#### คำอธิบายผลการประเมินแต่ละระดับ

- ระดับคะแนน 5 (90-100) : ดีเลิศ 
  - ระดับคะแนน 4 (80-89) : ดีมาก 
  - ระดับคะแนน 3 (70-79) : ดี 
- NR. : ไม่ปรากฏชื่อในรายงาน CGR

"DISCLAIMER: การเปิดเผย (ก) ผลสำรวจในเรื่องการกำกับดูแลกิจการ (CORPORATE GOVERNANCE REPORT) ที่จัดทำโดยสมาคมส่งเสริมสถาบันกรรมการบริษัทไทย (IOD) และ (ข) ผลการประเมินดัชนีชี้วัดความคืบหน้าการป้องกันการมีส่วนเกี่ยวข้องกับการทุจริตคอร์รัปชัน (ANTI-CORRUPTION PROGRESS INDICATORS) ที่จัดทำโดยสถาบันที่เกี่ยวข้อง ซึ่งมีการเปิดเผยโดยสำนักงานคณะกรรมการกำกับหลักทรัพย์และตลาดหลักทรัพย์นี้ เป็นการสำรวจและประเมินโดยสมาคมหรือสถาบันที่เกี่ยวข้องจากข้อมูลที่ได้รับจากบริษัทจดทะเบียนตามต้นสังกัดจดทะเบียนได้ระบุใน (ก) แบบแสดงข้อมูลตามหลักเกณฑ์ CORPORATE GOVERNANCE REPORT OF THAI LISTED COMPANIES (CGR) ประจำปี และ (ข) แบบแสดงข้อมูลเพื่อการประเมิน ANTI-CORRUPTION ซึ่งได้อ้างอิงข้อมูลมาจากแบบแสดงรายการข้อมูลประจำปี (แบบ 56-1) รายงานประจำปี (แบบ 56-2) หรือในเอกสารและหรือรายงานอื่นที่เกี่ยวข้องของบริษัทจดทะเบียนนั้น แล้วแต่กรณี โดยเป็นการสำรวจและประเมินจากข้อมูลของบริษัทจดทะเบียนที่มีการเปิดเผยต่อสาธารณะ และเป็นข้อมูลที่ผู้ลงทุนทั่วไปสามารถเข้าถึงได้ และเป็นการดำเนินการตามนโยบายของสำนักงานคณะกรรมการกำกับหลักทรัพย์และตลาดหลักทรัพย์

ทั้งนี้ ผลการสำรวจหรือผลการประเมินดังกล่าวเป็นการนำเสนอในมุมมองของ IOD หรือสถาบันที่เกี่ยวข้องซึ่งเป็นบุคคลภายนอก โดยมิได้เป็นการประเมินการปฏิบัติตามของบริษัทย่อยในตลาดหลักทรัพย์แห่งประเทศไทย และมีได้ข้อมูลภายในเพื่อการประเมินแต่อย่างใด

เนื่องจากผลสำรวจหรือผลการประเมินดังกล่าวเป็นเพียงผลสำรวจหรือผลการประเมิน ณ วันที่ปรากฏในผลสำรวจหรือผลการประเมินเท่านั้น ดังนั้น ผลสำรวจหรือผลการประเมินจึงอาจเปลี่ยนแปลงได้ภายหลังวันดังกล่าว หรือเมื่อข้อมูลที่เกี่ยวข้องมีการเปลี่ยนแปลง ทั้งนี้ บริษัทหลักทรัพย์ [มี] มิได้ยืนยัน ตรวจสอบ หรือรับรองความถูกต้องครบถ้วนของผลสำรวจหรือผลการประเมินดังกล่าวแต่อย่างใด"

## CG SCORE: การจัดอันดับบริษัทมหาชน



AAV	ASP	BKI	COMAN	EE	GRAMMY	JTS	MAJOR	NVD	PRG	SABINA	SENX	STA	THIP	TSTE	WHA
ADVANC	ASW	BOL	COTTO	EGCO	GULF	K	MALEE	NYT	PRM	SAMART	SGF	STEC	THRE	TSST	WHAUP
AF	AUCT	BPP	CPALL	EPG	GUNKUL	KBANK	MBK	OR	PSH	SAMTEL	SHR	STGT	THREL	TTA	WICE
AH	AWC	BRR	CPAXT	ETC	HANA	KCE	MC	ORI	PSL	SAT	SICT	STI	TIPCO	TTB	WINNER
AIRA	AYUD	BTS	CPF	ETE	HARN	KEX	MCOT	OSP	PTG	SBNEXT	SIRI	SUN	TISCO	TTCL	XPG
AJ	BAFS	BTW	CPI	FN	HENG	KGI	METCO	OTO	PTT	SC	SIS	SUSCO	TK	TTW	ZEN
AKP	BAM	BWG	CPN	FNS	HMPRO	KKP	MFEC	PAP	PTTEP	SCB	SITHAI	SUTHA	TKN	TU	
AKR	BANPU	CENTEL	CRC	FPI	ICC	KSL	MINT	PCSGH	PTTGC	SCC	SJWD	SVI	TKS	TVDH	
ALLA	BAY	CFRESH	CSS	FPT	ICHI	KTB	MONO	PDG	PYLON	SCCC	SMPC	SYMC	TKT	TVO	
ALT	BBIK	CGH	DDD	FSMART	III	KTC	MOONG	PDJ	Q-CON	SCG	SNC	SYNTEC	TMILL	TWPC	
AMA	BBL	CHEWA	DELTA	FVC	ILINK	LALIN	MSC	PG	QH	SCGP	SONIC	TACC	TMT	UAC	
AMARIN	BCP	CHO	DEMCO	GC	ILM	LANNA	MST	PHOL	QTC	SCM	SORKON	TASCO	TNDT	UBIS	
AMATA	BCPG	CIMBT	DOHOME	GEL	IND	LHFG	MTC	PLANB	RABBIT	SCN	SPALI	TCAP	TNITY	UPOIC	
AMATAV	BDMS	CK	DRT	GFPT	INTUCH	LIT	MVP	PLANET	RATCH	SDC	SPI	TEAMG	TOA	UV	
ANAN	BEM	CKP	DUSIT	GGC	IP	LOXLEY	NCL	PLAT	RBF	SEAFKO	SPRC	TFMAMA	TOP	VCOM	
AOT	BEYOND	CM	EA	GLAND	IRC	LPN	NEP	PORT	RS	SEAOIL	SPVI	THANA	TPBI	VGI	
AP	BGC	CNT	EASTW	GLOBAL	IRPC	LRH	NER	PPS	S	SE-ED	SSC	THANI	TPM	VIH	
APURE	BGRIM	COLOR	ECF	GPI	ITEL	LST	NKI	PR9	S&J	SELIC	SSSC	THCOM	TRC	WACOAL	
ARIP	BIZ	COM7	ECL	GPSC	IVL	MACO	NOBLE	PREB	SAAM	SENA	SST	THG	TSC	WAVE	



2S	ARROW	BJCHI	CPL	ESTAR	IMH	KK	MICRO	OCC	PRIN	SABUY	SKR	STPI	TMC	TSE	WINMED
7UP	AS	BLA	CPW	FE	INET	KOOL	MILL	OGC	PRINC	SAK	SKY	SUC	TMD	TURTLE	WORK
ABM	ASAP	BR	CRANE	FLOYD	INGRS	KTIS	MITSIB	ONEE	PROEN	SALEE	SLP	SVOA	TMI	TVT	WP
ACE	ASEFA	BRI	CRD	FORTH	INSET	KUMWEL	MK	PACO	PROS	SAMCO	SMART	SVT	TNL	TWP	XO
ACG	ASIA	BROOK	CSC	FTE	INSURE	KUN	MODERN	PATO	PROUD	SANKO	SMD	SWC	TNP	UBE	YUASA
ADB	ASIAN	BSM	CSP	GBX	IRCP	KWC	MTI	PB	PSG	SAPPE	SMIT	SYNEX	TNR	UEC	ZIGA
ADD	ASIMAR	BYD	CV	GCAP	IT	KWM	NATION	PICO	PSTC	SAWAD	SMT	TAE	TOG	UKEM	
AEONTS	ASK	CBG	CWT	GENCO	ITD	L&E	NCAP	PIMO	PT	SCAP	SNNP	TAKUNI	TPA	UMI	
AGE	ASN	CEN	DCC	GJS	J	LDC	NGH	PIN	PTC	SCI	SNP	TCC	TPAC	UOBKH	
AHC	ATP30	CHARAN	DHOUSE	GTB	JAS	LEO	NDR	PJW	QLT	SCP	SO	TCMC	TPCS	UP	
AIE	B	CHAYO	DITTO	GYT	JCK	LH	NETBAY	PL	RCL	SE	SPA	TFG	TIPL	UPF	
AIT	BA	CHG	DMT	HEALTH	JCKH	LHK	NEX	PLE	RICHY	SECURE	SPC	TFI	TPIPP	UTP	
ALUCON	BC	CHOTI	DOD	HPT	JMT	M	NNCL	PM	RJH	SFLEX	SPCG	TFM	TPLAS	VIBHA	
AMANAH	BCH	CHOW	DPAIN	HTC	JR	MATCH	NOVA	PMTA	ROJNA	SFT	SR	TGH	TPS	VL	
AMR	BE8	CI	DV8	HUMAN	KBS	MBAX	NPK	RPC	RPC	SGP	SRICHA	TIDLOR	TOR	VPO	
APCO	BEC	CIG	EASON	HYDRO	KCAR	MEGA	NRF	PPPM	RT	SIAM	SSF	TIGER	TRITN	VRANDA	
APCS	BH	CITY	EFORL	ICN	NGEN	META	NTV	PRAPAT	RWI	SINGER	SSP	TIPH	TRT	WGE	
AQUA	BIG	CIVIL	ERW	IFS	KIAT	MFC	NUSA	PRECHA	S11	SKE	STANLY	TITLE	TRU	WIJK	
ARIN	BJC	CMC	ESSO	IIG	KISS	MGT	NWR	PRIME	SA	SKN	STC	TM	TRV	WIN	



A	AU	BTNC	CPT	EVER	GTV	JUBILE	M-CHAI	NEWS	PPM	RSP	STARK	TKC	TYCN	YGG	
A5	B52	CAZ	CSR	F&D	HL	KASET	MCS	NFC	PRAKIT	SIMAT	STECH	TNH	UMS	ZAA	
A1	BEAUTY	CCP	CTW	FMT	HTECH	KCM	MDX	NSL	PTECH	SISB	SUPER	TNFC	UNIO		
AKS	BGT	CGD	D	GIFT	IHL	KWI	MENA	NV	PTL	SK	TC	TOPP	UREKA		
ALL	BLAND	CMAN	DCON	GLOCON	INOX	KYE	MJD	PAF	RAM	SOLAR	TCJ	TPCH	VARO		
ALPHAX	BM	CMO	EKH	GLOXY	JAK	LEE	MORE	PEACE	ROCK	SPACK	TEAM	TPOLY	W		
AMC	BROCK	CMR	EMC	GREEN	JMART	LPH	MUD	PF	RP	SPG	THE	TRUBB	WFX		
APP	BSBM	CPANEL	EP	GSC	JSP	MATI	NC	PK	RPH	SQ	THMUI	TTI	WPH		

## ANTI-CORRUPTION PROGRESS INDICATOR มี 2 กลุ่ม

### ได้รับการรับรอง

2S	AWC	BSBM	CPN	FPI	ICC	KCC	MCOT	OGC	PR9	RATCH	SGC	SST	THREL	TSI	WHAUP
7UP	AYUD	BTS	CPW	FPT	ICHI	KCE	META	OR	PREB	RML	SGP	STA	TIDLOR	TSTE	WICE
AAI	B	BWG	CRC	FSMART	IFS	KGEN	MFC	ORI	PRG	RS	SINGER	STGT	TIPCO	TSST	WIJK
ADVANC	BAFS	CEN	CSC	FTE	III	KGI	MFEC	PAP	PRINC	RWI	SIRI	STOWER	TISCO	TTA	XO
AF	BAM	CENTEL	DCC	GBX	ILINK	KKP	MILL	PATO	PRM	S&J	SITHAI	SUSCO	TKS	TTB	YUASA
AH	BANPU	CFRESH	DELTA	GC	ILM	KSL	MINT	PB	PROS	SAAM	SKR	SVI	TKT	TTCL	ZEN
A1	BAY	CGH	DEMCO	GCAP	INET	KTB	MONO	PCSGH	PSH	SABINA	SMIT	SYMC	TMD	TU	ZIGA
AIE	BBL	CHEWA	DIMET	GEL	INOX	KTC	MOONG	PDG	PSL	SAK	SMK	SYNTEC	TMILL	TVDH	
AIRA	BCH	CHOTI	DRT	GFPT	INSURE	L&E	MSC	PDJ	PSTC	SAPPE	SMPC	TAE	TMT	TVO	
AJ	BCP	CHOW	DUSIT	GGC	INTUCH	LANNA	MST	PG	PT	SAT	SNC	TAKUNI	TNITY	TWPC	
AKP	BCPG	CIG	EA	GJS	IRPC	LHFG	MTC	PHOL	PTECH	SC	SNP	TASCO	TNL	UBE	
AMA	BE8	CIMBT	EASTW	GPI	ITEL	LHK	MTI	PIMO	PTG	SCC	SORKON	TCAP	TNP	UBIS	
AMANAH	BEC	CM	ECF	GPSC	IVL	LPN	NATION	PK	PTT	SCCC	SPACK	TCMC	TNR	UEC	
AMATA	BEYOND	CMC	EGCO	GSTEEL	JAS	LRH	NCAP	PL	PTTEP	SCG	SPALI	TFG	TOG	UKEM	
AMATAV	BGC	COM7	EP	GULF	JKN	M	NEP	PLANB	PTTGC	SCGP	SPC	TFI	TOP	UOBKH	
AP	BGRIM	COTTO	EPG	GUNKUL	JR	MAJOR	NKI	PLANET	PYLON	SCM	SPI	TFMAMA	TOPP	UV	
APCS	BKI	CPALL	ERW	HANA	JTS	MALEE	NOBLE	PLAT	Q-CON	SCN	SPRC	TGH	TPA	VCOM	
AS	BLA	CPAXT	ESTAR	HARN	KASET	NOK	PM	QH	SEAOIL	SRICHA	THANI	TPCS	TRT	VGI	
ASIAN	BPP	CPF	ETC	HENG	KBANK	MBAX	NRF	PPP	QLT	SE-ED	SSF	THCOM	TRT	VIH	
ASK	BROOK	CPI	ETE	HMPRO	KBS	MBK	NWR	PPPM	QTC	SELIC	SSP	THIP	TRU	WACOAL	
ASP	BRR	CPL	FNS	HTC	KCAR	MC	OCC	PPS	RABBIT	SENA	SSSC	THRE	TSC	WHA	

### ประกาศเจตนา

ACE	BRI	CBG	DMT	GLOBAL	J	LH	MODERN	POLY	PRTR	SANKO	SKE	SVT	TIPH	TRUE	WIN
ADB	BTG	CI	DOHOME	GREEN	JMART	MEGA	NER	POS	RBF	SENK	SM	TBN	TKN	VARO	WPH
ASW	BYD	CV	EKH	ICN	JMT	MENA	OSP	PRIME	RT	SFLEX	SUPER	TEGH	TPLAS	VIBHA	XPG
BBGI	CAZ	DEXON	EVER	ITC	LEO	MITSIB	OTO	PROEN	SA	SIS	SVOA	TGE	TQM	W	