

# MARKET TALK

## กลยุทธ์การลงทุน



### เงินเพื่อทำ ความเชื่อมั่นผู้บริโภคสูง

วานนี้มีการประกาศตัวเลขเศรษฐกิจที่สำคัญ 2 รายการเริ่มจากอัตราเงินเฟ้อเดือน พ.ย.66 ซึ่งออกมา -0.44% YOY ต่ำกว่าคาด ขณะที่มุมมองเงินเฟ้อปี 2567 คาดอยู่ในกรอบ -0.3 - +1.7% YOY สะท้อนว่าอัตราเงินเฟ้อจะไม่เป็นอุปสรรคต่อการเดินนโยบายการเงินผ่อนคลาย โดยเราเชื่อว่าในปี 2567 มีโอกาสที่จะเห็นการปรับลดอัตราดอกเบี้ยนโยบายลง ซึ่งตลาดการเงินก็ได้สะท้อนแนวโน้มดังกล่าว โดยการที่ BOND YIELD แทบทุกตัว (เว้นแต่ BONB YIELD 10 ปี) ล่าสุดปรับลดลงมาต่ำกว่าอัตราดอกเบี้ยนโยบาย อีกตัวเลขหนึ่งเป็น ดัชนีความเชื่อมั่นผู้บริโภค (CCI) เดือน พ.ย. ออกมาสูงสุดในรอบ 45 เดือน และหากมองแนวโน้มต่อไปคาดว่าจะเห็นการปรับตัวสูงขึ้นได้ต่อเนื่อง ส่วนหนึ่งเกิดจากแรงกระตุ้นของมาตรการภาครัฐ ไม่ว่าจะเป็น EASY E-RECIPT ทิศทางดังกล่าว น่าจะส่งผลดีต่อหุ้นในกลุ่มค้าปลีก ซึ่งปัจจุบันยังอยู่บนฐานที่ต่ำ

ปัจจัยแวดล้อมทางพื้นฐานที่กล่าวมาข้างต้น ยังคงมีน้ำหนักในทางบวกต่อ SET INDEX และน่าจะทำหน้าที่เป็นตัวจำกัด DOWNSIDE วันนี้ ประเมินกรอบ 1375 - 1393 จุด หุ้น TOP PICK เลือก GULF, PLANB และ TISCO

### หุ้นมี ESG RATING ดี กำไรปีหน้าโตเด่น

Company	Sec.	ESG Rating	Last Price (07/12/2023)	FairValue	Upside	PER 24F	Div Yield 23F (%)	EPS Growth 24F
PTTGC	PETRO	AAA	38.75	48.00	23.9%	22.58	2.6	Turnaround
CPALL	COMM	AAA	53.25	77.00	44.6%	24.06	1.8	18.6%
CRC	COMM	AAA	38.50	48.00	24.7%	23.49	1.4	23.5%
IVL	PETRO	AA	25.50	34.00	33.3%	12.04	3.1	616.0%
PLANB	MEDIA	AA	8.50	10.60	24.7%	36.72	1.4	14.1%
BJC	COMM	AA	26.25	35.00	33.3%	19.21	2.8	19.5%
MTC	FIN	A	44.00	42.00	-4.5%	16.53	0.7	21.2%
CK	CONS	-	21.50	29.00	34.9%	16.83	1.9	49.1%
STEC	CONS	-	8.85	12.20	37.9%	18.33	2.8	20.7%
TIDLOR	FIN	-	22.70	24.50	7.9%	13.11	1.3	20.9%

ที่มา: สายงานวิจัย บอ. เอเชีย พลัส (07 ส.ค. 66)



8 ธันวาคม 2566

#### Support & resistance

แนวรับ 1,370-1,375 จุด  
แนวต้าน 1,385-1,393 จุด

#### top picks

GULF FV@B 63.00  
PLANB FV@B 10.60  
TISCO FV@B 109.00

#### Research Division

บริษัทหลักทรัพย์ เอเชีย พลัส

เกศศักดิ์ ทวีธีระธรรม

นักวิเคราะห์ปัจจัยพื้นฐานด้านตลาดทุน และทางเทคนิค  
เลขทะเบียนนักวิเคราะห์: 004132

ภราดร เตียรุณปราโมทย์

นักวิเคราะห์ปัจจัยพื้นฐานด้านหลักทรัพย์  
เลขทะเบียนนักวิเคราะห์: 075365

ภวิศ ภัทรภาพค์

นักวิเคราะห์ปัจจัยพื้นฐานด้านหลักทรัพย์  
เลขทะเบียนนักวิเคราะห์: 117985

สิริลักษณ์ พันธวงศ์

ผู้ช่วยนักวิเคราะห์

# MARKET TALK

## กลยุทธ์การลงทุน

### เงินเฟ้อไทยต่ำ!! เปิดทางให้ใช้นโยบายการเงินผ่อนคลาย

วานนี้กระทรวงพาณิชย์เผยเงินเฟ้อทั่วไปของไทย (CPI) เดือน พ.ย. -0.44%YOY ลดลงต่อเนื่องเป็นเดือนที่ 2 และต่ำสุดในรอบ 33 เดือน การหดตัวหลักๆ ต่อเนื่องมาจากมาตรการลดค่าครองชีพ รวมถึงราคาพลังงานปรับตัวลดลง บวกกับเนื้อหมู ไข่สด และน้ำมันพืช ราคาต่ำกว่าปีที่ผ่านมา ส่งผลให้เงินเฟ้อเฉลี่ย 11 เดือนแรก +1.33%AOA ส่วน CORE CPI ล่าสุด +0.58 %YOY ต่ำสุดในรอบ 22 เดือน

ขณะที่กระทรวงพาณิชย์ คาดว่าเงินเฟ้อไทยเดือน ธ.ค.66 มีแนวโน้มลดลงจากราคากลุ่มอาหาร และยังคงอยู่ในช่วงที่ภาครัฐช่วยลดค่าน้ำมัน-ค่าไฟ บวกกับฐานราคาช่วงเดียวกันของปี 2565 อยู่ในระดับสูง พร้อมกันนี้ยังได้ประเมินเงินเฟ้อไทยปี 67 เฉลี่ยอยู่ที่ 0.7%YOY (-0.3 ถึง 1.7%) ซึ่งได้รวมแรงกระตุ้นนโยบาย DIGITAL WALLET แล้ว

### เงินเฟ้อทั่วไป พ.ย. -0.44% ต่ำสุดในรอบ 33 เดือน

	ดัชนี	%MoM	%YoY	%AoA	
อัตราเงินเฟ้อทั่วไป : Headline Inflation ดัชนีราคาผู้บริโภคทั่วไป : CPI	พ.ย.66	107.45	-0.25	-0.44	1.41
	ค.ค.66	107.72	-0.28	-0.31	1.60
เงินเฟ้อพื้นฐาน : Core Inflation ดัชนีราคาผู้บริโภคพื้นฐาน : Core CPI	พ.ย.66	104.52	0.06	0.58	1.33
	ค.ค.66	104.46	0.08	0.66	1.41
ดัชนีราคาผู้ผลิต : PPI	พ.ย.66	111.3	-1.1	-2.1	-2.5
	ค.ค.66	112.5	0.6	-2.3	-2.6
ดัชนีราคาวัสดุก่อสร้าง : CMI	พ.ย.66	112.4	-0.3	-0.3	0.2
	ค.ค.66	112.7	0.1	0.0	0.2
ดัชนีความเชื่อมั่นผู้บริโภคโดยรวม : CCI	พ.ย.66	55.0			
	ค.ค.66	55.8			

ที่มา: กระทรวงพาณิชย์

ทั้งนี้ในปี 2567 ถึงแม้รัฐบาลจะอัดนโยบายกระตุ้นเศรษฐกิจต่างๆ อาทิ DIGITAL WALLET, ปรับขึ้นค่าแรงขั้นต่ำ เป็นต้น แต่เงินเฟ้อไทยยังมีแนวโน้มอยู่ในระดับต่ำ จึงเชื่อว่าจะช่วยหนุนให้ กนง. ใช้นโยบายการเงินผ่อนคลายมากขึ้น และไม่น่าเป็นอุปสรรคต่อการลดดอกเบี้ยในปหน้าแล้ว

สำหรับสัญญาณก่อนการปรับลดดอกเบี้ยในอดีต มักจะเห็น BOND YIELD ไทยระยะสั้น และยาว (อายุ 1-10 ปี) ที่ย่อตัวลงมากกว่าดอกเบี้ยนโยบาย ขณะที่สถานการณ์ปัจจุบัน BOND YIELD ไทยระยะสั้น (1-4 ปี) ได้ปรับตัวลงมาต่ำกว่าดอกเบี้ยนโยบายแล้ว ส่วน BOND YIELD ไทยระยะยาว (10 ปี) ล่าสุดอยู่ที่ 2.88% ยังอยู่เหนือดอกเบี้ยนโยบายที่ 2.5% ทำให้ผลต่างระหว่าง BOND YIELD 10 ปี – POLICY RATE ของไทย อยู่ที่ 0.38% ซึ่งเข้าใกล้ศูนย์มากขึ้นเรื่อยๆ โดยอาจเป็นการสะท้อนมุมมองตลาดได้ว่าดอกเบี้ยบ้านเรามีโอกาสเข้าสู่ภาวะขาลงในอีกไม่ช้านี้

# MARKET TALK

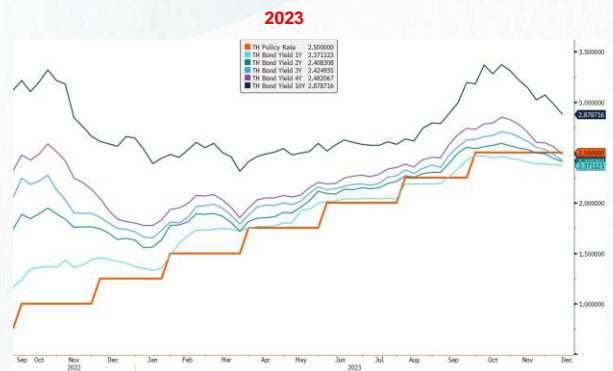
## กลยุทธ์การลงทุน

ในอดีต BOND YIELD ไทยระยะสั้น & ยาว มักต่ำกว่าดอกเบี้ยนโยบาย ก่อนลดดอกเบี้ย



ที่มา: BLOOMBERG, สายงานวิจัย บล. เอเชีย พลัส

BOND YIELD ไทยระยะสั้น (1-4 ปี) ในปัจจุบัน ต่ำกว่าดอกเบี้ยนโยบาย



ที่มา: BLOOMBERG, สายงานวิจัย บล. เอเชีย พลัส

สรุป ความกังวลเรื่องเงินฝืดอาจกดดัน SET INDEX ย่อตัวช่วงสั้นๆ แต่ในระยะถัดไป ยังมีโอกาสฟื้นตัว หาก กนง. และรัฐบาลมีการกระตุ้นเศรษฐกิจ ผ่านการใช้โยบายการเงินผ่อนคลายและนโยบายการคลังที่เพิ่มขึ้น อาทิ DIGITAL WALLET, ปรับขึ้นค่าแรงขั้นต่ำ เป็นต้น รวมถึงเศรษฐกิจไทยปีหน้ายังมีแนวโน้มขยายต่อเนื่องที่ 2.7 - 3.7% ระยะสั้นแนะนำหุ้นที่ได้แรงหนุนจากประเด็นนี้ MTC, TIDLOR, THANI, ASK, AP, SPALI, TISCO, KKP

### CCI สูงสุดในรอบ 45 เดือน หุ้กลุ่ม COMM มีโอกาส OUTPERFORM ระยะถัดไป

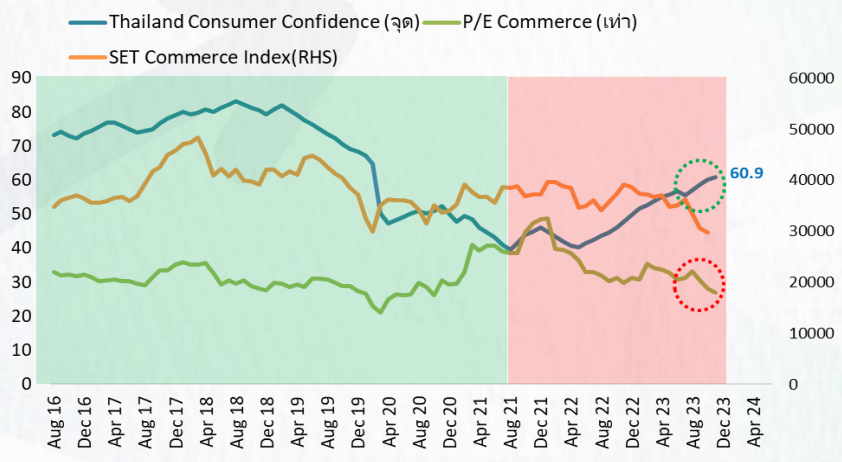
ดัชนีความเชื่อมั่นของผู้บริโภค(CCI) เดือน พ.ย. 66 อยู่ที่ระดับ 60.9 จุด ปรับตัวดีขึ้นจากเดือน ต.ค.66 ที่ระดับ 60.2 จุด และเป็น การปรับตัวเพิ่มขึ้นต่อเนื่องเป็นเดือนที่ 4 ซึ่งถือว่าดัชนีปรับตัวสูงสุดในรอบ 45 เดือน นับตั้งแต่เดือนมี.ค. 63 เป็นต้นมา สำหรับปัจจัยบวกที่สำคัญ ได้แก่ มาตรการกระตุ้นเศรษฐกิจและเยียวยาประชาชน โดยเฉพาะการปรับลดราคาพลังงาน และการยกเว้นวีซ่านักท่องเที่ยว, จำนวนนักท่องเที่ยวที่เข้ามามากขึ้นหลังจากเปิดประเทศ, การส่งออกของไทยที่ดีกว่าคาด และความคาดหวังของประชาชนเกี่ยวกับมาตรการกระตุ้นเศรษฐกิจ

หากพิจารณาในเชิงราคา จะเห็นได้ว่าดัชนีเชื่อมั่นผู้บริโภคปรับตัวขึ้นต่อเนื่อง ตั้งแต่ ส.ค.64 - ปัจจุบัน สวนทางกับดัชนี COMM ที่ทยอยปรับตัวลงในช่วงเวลาเดียวกัน (กรอบสีแดง) ซึ่งนับจากอดีต(ในกรอบสีเขียว)ดัชนีเชื่อมั่นผู้บริโภค มักแปรผันตรงกับดัชนี COMM เสมอ

# MARKET TALK

## กลยุทธ์การลงทุน

ดัชนีเชื่อมั่นผู้บริโภค พ.ย. ดีขึ้นต่อเนื่อง สูงสุดรอบ 45 เดือน



ที่มา: สายงานวิจัย บ. เอเชีย พลัส

ขณะที่ปัจจัยหนุนหุ้นกลุ่ม COMM ในระยะถัดไป คือ มาตรการกระตุ้นเศรษฐกิจของภาครัฐทั้ง EASY E-RECEIPT และ DIGITAL WALLET คาดช่วยกระตุ้นเศรษฐกิจไทยให้โตเกิน 5%YOY และทำให้ประชาชนมีกำลังในการจับจ่ายใช้สอยมากขึ้นในช่วง 1H67 ขณะที่ในเชิง VALUATION ถือว่าไม่แพง โดยในมุมมอง PE กลุ่มที่อยู่ระดับ 27.16 เท่า ซึ่งถูกกว่าค่าเฉลี่ยย้อนหลัง 5 ปีที่อยู่ระดับ 32.45 เท่า และ UPSIDE ของหุ้นในกลุ่มส่วนใหญ่สูงกว่า 20% ทั้งสิ้น

โดยหุ้นในกลุ่มดังกล่าว ที่ฝ่ายวิจัยฯ ชื่นชอบ คือ CPAXT, HMPRO, COM7, CRC, CPALL เป็นต้น

*สรุป การปรับตัวขึ้นระดับสูงสุดในรอบ 45 เดือนของ CCI คาดเป็นตัวเร่งให้ดัชนี COMM พุ่งตัวเด่นในระยะถัดไป เอกชนข้อมูลที่สอดคล้องกันในอดีต ขณะที่นโยบายภาครัฐฯยังคงเน้นไปที่การจับจ่ายใช้สอยของประชาชน ทั้งนโยบาย EASY E-RECEIPT และ DIGITAL WALLET คาดเป็นแรงหนุนอีกหนึ่งปัจจัยให้ดัชนี COMM OUTPERFORM กลุ่มอื่นๆ โดยหุ้นในกลุ่มดังกล่าว ที่ฝ่ายวิจัยฯ ชื่นชอบ คือ CPAXT, BJC, HMPRO, COM7, CRC, CPALL เป็นต้น*

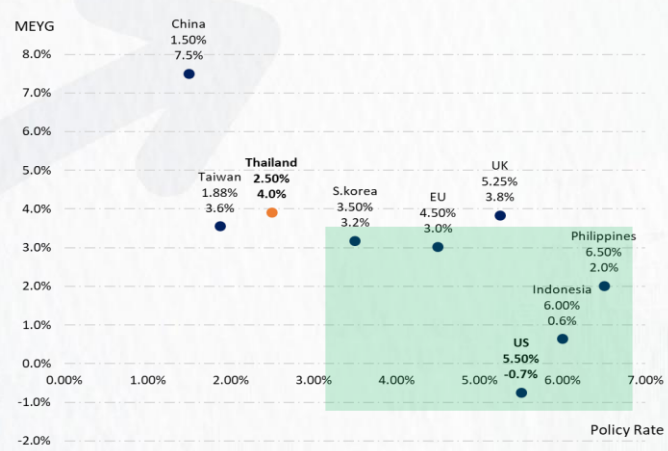
### หาหุ้นมี ESG RATING ดี กำไรปีหน้าโตเด่น นำลงทุน

ในช่วงที่ผ่านมา นักลงทุนทั่วโลกยอมรับความเสี่ยงในตลาดหุ้นไทยได้น้อยกว่าประเทศอื่นๆ สะท้อนได้จากตลาดหุ้นไทยปีนี้ปรับตัวลงลึกถึง -17.38%YTD (ตลาดหุ้นโลก MSCI ACWI +15%YTD) พร้อมกับ MEYG ตลาดหุ้นไทยปัจจุบันอยู่ที่ระดับ 4% กว้างกว่าประเทศอื่นๆ

# MARKET TALK

## กลยุทธ์การลงทุน

MEYG ตลาดหุ้นไทยปัจจุบันอยู่ที่ระดับ 4% กว้างกว่าประเทศอื่นๆ

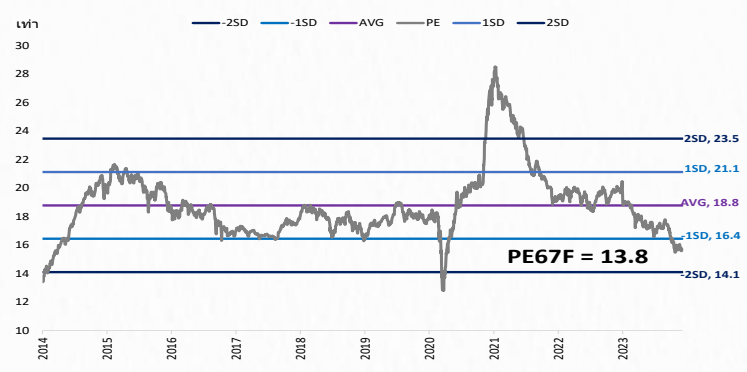


ที่มา: สายงานวิจัย บล. เอเชีย พลัส

อย่างไรก็ตามฝ่ายวิจัยฯประเมินว่า SET INDEX อยู่ในระดับที่น่าสนใจในการสะสมแล้ว และความเชื่อมั่นรวมถึงมูลค่าซื้อขายมีโอกาสค่อยๆทยอยกลับมา ด้วยปัจจัยต่างๆ ดังนี้

1. VALUATION ตลาดหุ้นไทยอยู่ในระดับที่น่าสนใจ ปัจจุบันที่ดัชนี 1378 จุด มี P/E ที่ถูกมากเพียง 13.8 เท่า (ต่ำกว่าค่าเฉลี่ยย้อนหลัง 10 ปีที่ 18.8 เท่า)

### PE BAND ของ SET INDEX



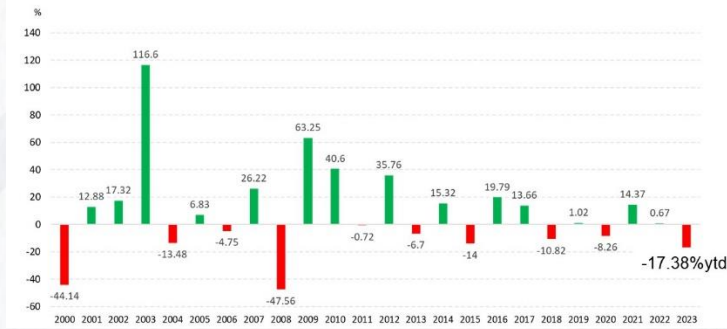
ที่มา: สายงานวิจัย บล. เอเชีย พลัส

2. ตลาดหุ้นไทยมักจะไม่ลบ 2 ปีติดต่อกัน และปีนี้ตลาดหุ้นไทยปรับตัวลงไป -17% YTD (เป็นปีที่ลดลงมากที่สุดอันดับที่ 7 จากทั้งหมด 49 ปีที่ผ่านมา) น่าจะมีโอกาสฟื้นได้ในปีนี้

# MARKET TALK

## กลยุทธ์การลงทุน

ปกติ SET จะไม่ลบ 2 ปีติด



ที่มา: สายงานวิจัย บล. เอเซีย พลัส

- ความเชื่อมั่นในตลาดหุ้นไทยน่าจะค่อยๆ กลับมา จากความหวังการกระตุ้นเศรษฐกิจผ่านนโยบายการคลังที่เข้มข้น รวมถึงนโยบายการเงินที่ผ่อนคลายมากขึ้น หนุนกำไรปี 2567 มีโอกาสเติบโตได้ถึง 12.6% โดยมีกลุ่มหุ้นที่แข็งแกร่งนี้ แต่คาดว่าไรเติบโตเด่นปีหน้า น่าลงทุน คือ PETRO, MEDIA, CONS, FIN, COMM เป็นต้น

### กลุ่มหุ้นลงลึก คาดกำไรปี 67 โตเด่น

Sector	2566F	2567F	%YoY 2567	Return(Ytd)
PETRO	5,510	26,271	377%	-26%
TRANS	20,519	39,886	94%	-21%
MEDIA	3,374	5,556	65%	-34%
STEEL	1,554	2,195	41%	-27%
TOURISM	8,681	11,739	35%	-16%
HEALTH	7,281	9,532	31%	-11%
FOOD	36,515	45,794	25%	-14%
INSUR	6,247	7,567	21%	-29%
PF&REIT	53,769	64,883	21%	-19%
CONS	10,978	13,240	21%	-27%
FIN	25,843	31,151	21%	-27%
AGRI	2,976	3,564	20%	-25%
ICT	49,021	57,314	17%	-9%
AUTO	10,725	12,341	15%	-16%
COMM	99,229	113,776	15%	-23%
PERSON	6,685	7,533	13%	-23%
PROP	73,352	82,284	12%	-16%
SET	1,086,936	1,223,702	12%	-17%
PKG	16,471	18,091	10%	-31%
BANK	192,877	206,065	7%	-5%
ETRON	4,249	4,454	5%	-6%
CONMAT	57,146	58,410	2%	-19%
ENERG	372,613	378,695	2%	-18%

ที่มา: สายงานวิจัย บล. เอเซีย พลัส

- ช่วงที่เหลือของปีคาดหวังเปิดเงินจากกองทุน THAILAND ESG FUND หนุนตลาด 1 - 2 หมื่นล้านบาท ซึ่งหากย้อนไปดูข้อมูลในอดีต พบว่า ดชนี SETESG ชนะ SET ทุก TIME FRAME ทั้งระยะ 1 เดือน 3 เดือน 6 เดือน 1 ปี และ 3 ปี และมีโอกาส OUTPERFORM ต่อเนื่อง จากการที่นักลงทุนตระหนักและให้ความสำคัญเรื่อง ESG มากขึ้นเรื่อยๆ หนุนให้เปิดเงินใหม่ทยอยเข้ามา หนุนตลาดหุ้น

# MARKET TALK

## กลยุทธ์การลงทุน

### TOTAL RETURN ของ SET VS SETESG



ที่มา: สายงานวิจัย บล. เอเชีย พลัส (07 ส.ค. 66)

ดังนั้นฝ่ายวิจัยฯ จึงทำการคัดกรองหาหุ้นที่มี ESG RATING ดี และหุ้นทำไรปีหน้าโตเด่น น่าทยอยสะสมลงทุน คือ PTTGC, CPALL, CRC, IVL, PLANB, BJC, MTC, CK, STEC, TIDLOR

### หุ้นมี ESG RATING ดี ทำไรปีหน้าโตเด่น

Company	Sec.	ESG Rating	Last Price (07/12/2023)	FairValue	Upside	PER 24F	Div Yield 23F (%)	EPS Growth 24F
PTTGC	PETRO	AAA	38.75	48.00	23.9%	22.58	2.6	Turnaround
CPALL	COMM	AAA	53.25	77.00	44.6%	24.06	1.8	18.6%
CRC	COMM	AAA	38.50	48.00	24.7%	23.49	1.4	23.5%
IVL	PETRO	AA	25.50	34.00	33.3%	12.04	3.1	616.0%
PLANB	MEDIA	AA	8.50	10.60	24.7%	36.72	1.4	14.1%
BJC	COMM	AA	26.25	35.00	33.3%	19.21	2.8	19.5%
MTC	FIN	A	44.00	42.00	-4.5%	16.53	0.7	21.2%
CK	CONS	-	21.50	29.00	34.9%	16.83	1.9	49.1%
STEC	CONS	-	8.85	12.20	37.9%	18.33	2.8	20.7%
TIDLOR	FIN	-	22.70	24.50	7.9%	13.11	1.3	20.9%

ที่มา: สายงานวิจัย บล. เอเชีย พลัส (07 ส.ค. 66)

## ANTI-CORRUPTION PROGRESS INDICATOR

### คำอธิบายผลการประเมินแต่ละระดับ

- ระดับที่ 1 มั่นใจ (COMMITTED)  
มีคำมั่นหรือทัศนคติในการดำเนินการดำเนินธุรกิจที่จะไม่มีส่วนเกี่ยวข้องกับการทุจริตและการดูแลให้บริษัทปฏิบัติตามให้เป็นไปตามกฎหมายที่เกี่ยวข้อง
  - ระดับที่ 2 ประกาศเจตนารมณ์ (DECLARED)  
มีการประกาศเจตนารมณ์เข้าเป็นแนวร่วมปฏิบัติของภาคเอกชนไทยในการต่อต้านการทุจริต (CAC) หรือโครงการต่อต้านการทุจริตที่กำหนดให้องค์กรต้องมีกระบวนการในตนเองเดียวกัน
  - ระดับที่ 3 มีมาตรการป้องกัน (ESTABLISHED)  
มีมาตรการป้องกัน การประเมินความเสี่ยง การสื่อสารและฝึกอบรมแก่พนักงาน รวมทั้งการดูแลให้มีการดำเนินการและการทบทวนความเหมาะสมของมาตรการอย่างสม่ำเสมอ
  - ระดับที่ 4 ได้รับการรับรอง (CERTIFIED)  
มีการสอบทานจากคณะกรรมการตรวจสอบหรือผู้สอบบัญชีที่สำนักงาน ก.ล.ต. ให้ความเห็นชอบ และได้รับการรับรองหรือผ่านการตรวจสอบเพื่อให้ความเชื่อมั่นอย่างเป็นทางการจากหน่วยงานภายนอก (เช่น CAC)
  - ระดับที่ 5 ขยายผลผู้ที่เกี่ยวข้อง (EXTENDED)  
มีการขยายผลการดำเนินนโยบายต่อต้านการทุจริตสู่ผู้ที่เกี่ยวข้องในห่วงโซ่อุปทาน และการเปิดเผยข้อมูลเกี่ยวกับกรณีทุจริตที่เกิดขึ้น
- เปิดเผยบ้างแต่ไม่มั่นใจนโยบายที่ชัดเจน
- ไม่เปิดเผยหรือไม่มั่นใจนโยบาย

### CG SCORE: การจัดอันดับบรรษัทภิบาล

#### คำอธิบายผลการประเมินแต่ละระดับ

- ระดับคะแนน 5 (90-100) : ดีเลิศ 
  - ระดับคะแนน 4 (80-89) : ดีมาก 
  - ระดับคะแนน 3 (70-79) : ดี 
- NR. : ไม่ปรากฏชื่อในรายงาน CGR

"DISCLAIMER: การเปิดเผย (ก) ผลสำรวจในเรื่องการกำกับดูแลกิจการ (CORPORATE GOVERNANCE REPORT) ที่จัดทำโดยสมาคมส่งเสริมสถาบันกรรมการบริษัทไทย (IOD) และ (ข) ผลการประเมินดัชนีชี้วัดความคืบหน้าการป้องกันการมีส่วนเกี่ยวข้องกับการทุจริตคอร์รัปชัน (ANTI-CORRUPTION PROGRESS INDICATORS) ที่จัดทำโดยสถาบันที่เกี่ยวข้อง ซึ่งมีการเปิดเผยโดยสำนักงานคณะกรรมการกำกับหลักทรัพย์และตลาดหลักทรัพย์นี้ เป็นการสำรวจและประเมินโดยสมาคมหรือสถาบันที่เกี่ยวข้องจากข้อมูลที่ได้รับจากบริษัทจดทะเบียนตามต้นบริษัทจดทะเบียนได้ระบุใน (ก) แบบแสดงข้อมูลตามหลักเกณฑ์ CORPORATE GOVERNANCE REPORT OF THAI LISTED COMPANIES (CGR) ประจำปี และ (ข) แบบแสดงข้อมูลเพื่อการประเมิน ANTI-CORRUPTION ซึ่งได้อ้างอิงข้อมูลมาจากแบบแสดงรายการข้อมูลประจำปี (แบบ 56-1) รายงานประจำปี (แบบ 56-2) หรือในเอกสารและหรือรายงานอื่นที่เกี่ยวข้องของบริษัทจดทะเบียนนั้น แล้วแต่กรณี โดยเป็นการสำรวจและประเมินจากข้อมูลของบริษัทจดทะเบียนที่มีการเปิดเผยต่อสาธารณะ และเป็นข้อมูลที่ผู้ลงทุนทั่วไปสามารถเข้าถึงได้ และเป็นการดำเนินการตามนโยบายของสำนักงานคณะกรรมการกำกับหลักทรัพย์และตลาดหลักทรัพย์

ทั้งนี้ ผลการสำรวจหรือผลการประเมินดังกล่าวเป็นการนำเสนอในมุมมองของ IOD หรือสถาบันที่เกี่ยวข้องซึ่งเป็นบุคคลภายนอก โดยมิได้เป็นการประเมินการปฏิบัติตามของบรรษัทจดทะเบียนในตลาดหลักทรัพย์แห่งประเทศไทย และมีได้ข้อมูลภายในเพื่อการประเมินแต่อย่างใด

เนื่องจากผลสำรวจหรือผลการประเมินดังกล่าวเป็นเพียงผลสำรวจหรือผลการประเมิน ณ วันที่ปรากฏในผลสำรวจหรือผลการประเมินเท่านั้น ดังนั้น ผลสำรวจหรือผลการประเมินจึงอาจเปลี่ยนแปลงได้ภายหลังวันดังกล่าว หรือเมื่อข้อมูลที่เกี่ยวข้องมีการเปลี่ยนแปลง ทั้งนี้ บริษัทหลักทรัพย์ [มี] มิได้ยืนยัน ตรวจสอบ หรือรับรองความถูกต้องครบถ้วนของผลสำรวจหรือผลการประเมินดังกล่าวแต่อย่างใด"



### CG SCORE: การจัดอันดับบริษัทมหาชน



AAV	ASP	BKI	COMAN	EE	GRAMMY	JTS	MAJOR	NVD	PRG	SABINA	SENX	STA	THIP	TSTE	WHA
ADVANC	ASW	BOL	COTTO	EGCO	GULF	K	MALEE	NYT	PRM	SAMART	SGF	STEC	THRE	TSST	WHAUP
AF	AUCT	BPP	CPALL	EPG	GUNKUL	KBANK	MBK	OR	PSH	SAMTEL	SHR	STGT	THREL	TTA	WICE
AH	AWC	BRR	CPAXT	ETC	HANA	KCE	MC	ORI	PSL	SAT	SICT	STI	TIPCO	TTB	WINNER
AIRA	AYUD	BTS	CPF	ETE	HARN	KEX	MCOT	OSP	PTG	SBNEXT	SIRI	SUN	TISCO	TTCL	XPG
AJ	BAFS	BTW	CPI	FN	HENG	KGI	METCO	OTO	PTT	SC	SIS	SUSCO	TK	TTW	ZEN
AKP	BAM	BWG	CPN	FNS	HMPRO	KKP	MFEC	PAP	PTTEP	SCB	SITHAI	SUTHA	TKN	TU	
AKR	BANPU	CENDEL	CRC	FPI	ICC	KSL	MINT	PCSGH	PTTGC	SCC	SJWD	SVI	TKS	TVDH	
ALLA	BAY	CFRESH	CSS	FPT	ICHI	KTB	MONO	PDG	PYLON	SCCC	SMPC	SYMC	TKT	TVO	
ALT	BBIK	CGH	DDD	FSMART	III	KTC	MOONG	PDJ	Q-CON	SCG	SNC	SYNTEC	TMILL	TWPC	
AMA	BBL	CHEWA	DELTA	FVC	ILINK	LALIN	MSC	PG	QH	SCGP	SONIC	TACC	TMT	UAC	
AMARIN	BCP	CHO	DEMCO	GC	ILM	LANNA	MST	PHOL	QTC	SCM	SORKON	TASCO	TNDT	UBIS	
AMATA	BCPG	CIMBT	DOHOME	GEL	IND	LHFG	MTC	PLANB	RABBIT	SCN	SPALI	TCAP	TNITY	UPOIC	
AMATAV	BDMS	CK	DRT	GFPT	INTUCH	LIT	MVP	PLANET	RATCH	SDC	SPI	TEAMG	TOA	UV	
ANAN	BEM	CKP	DUSIT	GGC	IP	LOXLEY	NCL	PLAT	RBF	SEAFKO	SPRC	TFMAMA	TOP	VCOM	
AOT	BEYOND	CM	EA	GLAND	IRC	LPN	NEP	PORT	RS	SEAAIL	SPVI	THANA	TPBI	VGI	
AP	BGC	CNT	EASTW	GLOBAL	IRPC	LRH	NER	PPS	S	SE-ED	SSC	THANI	TPM	VIH	
APURE	BGRIM	COLOR	ECF	GPI	ITEL	LST	NKI	PR9	S&J	SELIC	SSSC	THCOM	TRC	WACOAL	
ARIP	BIZ	COM7	ECL	GPSC	IVL	MACO	NOBLE	PREB	SAAM	SENA	SST	THG	TSC	WAVE	



2S	ARROW	BJCHI	CPL	ESTAR	IMH	KK	MICRO	OCC	PRIN	SABUY	SKR	STPI	TMC	TSE	WINMED
7UP	AS	BLA	CPW	FE	INET	KOOL	MILL	OGC	PRINC	SAK	SKY	SUC	TMD	TURTLE	WORK
ABM	ASAP	BR	CRANE	FLOYD	INGRS	KTIS	MITSIB	ONEE	PROEN	SALEE	SLP	SVOA	TMI	TVT	WP
ACE	ASEFA	BRI	CRD	FORTH	INSET	KUMWEL	MK	PACO	PROS	SAMCO	SMART	SVT	TNL	TWP	XO
ACG	ASIA	BROOK	CSC	FTE	INSURE	KUN	MODERN	PATO	PROUD	SANKO	SMD	SWC	TNP	UBE	YUASA
ADB	ASIAN	BSM	CSP	GBX	IRCP	KWC	MTI	PB	PSG	SAPPE	SMIT	SYNEX	TNR	UEC	ZIGA
ADD	ASIMAR	BYD	CV	GCAP	IT	KWM	NATION	PICO	PSTC	SAWAD	SMT	TAE	TOG	UKEM	
AEONTS	ASK	CBG	CWT	GENCO	ITD	L&E	NCAP	PIMO	PT	SCAP	SNNP	TAKUNI	TPA	UMI	
AGE	ASN	CEN	DCC	GJS	J	LDC	NGH	PIN	PTC	SCI	SNP	TCC	TPAC	UOBKH	
AHC	ATP30	CHARAN	DHOUSE	GTB	JAS	LEO	NDR	PJW	QLT	SCP	SO	TCMC	TPCS	UP	
AIE	B	CHAYO	DITTO	GYT	JCK	LH	NETBAY	PL	RCL	SE	SPA	TFG	TIPL	UPF	
AIT	BA	CHG	DMT	HEALTH	JCKH	LHK	NEX	PLE	RICHY	SECURE	SPC	TFI	TPIPP	UTP	
ALUCON	BC	CHOTI	DOD	HPT	JMT	M	NNCL	PM	RJH	SFLEX	SPCG	TFM	TPLAS	VIBHA	
AMANAH	BCH	CHOW	DPAIN	HTC	JR	MATCH	NOVA	PMTA	ROJNA	SFT	SR	TGH	TPS	VL	
AMR	BE8	CI	DV8	HUMAN	KBS	MBAX	NPK	PPP	RPC	SGP	SRICHA	TIDLOR	TOR	VPO	
APCO	BEC	CIG	EASON	HYDRO	KCAR	MEGA	NRF	PPPM	RT	SIAM	SSF	TIGER	TRITN	VRANDA	
APCS	BH	CITY	EFORL	ICN	KGEM	META	NTV	PRAPAT	RWI	SINGER	SSP	TIPH	TRT	WGE	
AQUA	BIG	CIVIL	ERW	IFS	KIAT	MFC	NUSA	PRECHA	S11	SKE	STANLY	TITLE	TRU	WIJK	
ARIN	BJC	CMC	ESSO	IIG	KISS	MGT	NWR	PRIME	SA	SKN	STC	TM	TRV	WIN	



A	AU	BTNC	CPT	EVER	GTV	JUBILE	M-CHAI	NEWS	PPM	RSP	STARK	TKC	TYCN	YGG	
A5	B52	CAZ	CSR	F&D	HL	KASET	MCS	NFC	PRAKIT	SIMAT	STECH	TNH	UMS	ZAA	
A1	BEAUTY	CCP	CTW	FMT	HTECH	KCM	MDX	NSL	PTECH	SISB	SUPER	TNFC	UNIO		
AKS	BGT	CGD	D	GIFT	IHL	KWI	MENA	NV	PTL	SK	TC	TOPP	UREKA		
ALL	BLAND	CMAN	DCON	GLOCON	INOX	KYE	MJD	PAF	RAM	SOLAR	TCJ	TPCH	VARO		
ALPHAX	BM	CMO	EKH	GLOXY	JAK	LEE	MORE	PEACE	ROCK	SPACK	TEAM	TPOLY	W		
AMC	BROCK	CMR	EMC	GREEN	JMART	LPH	MUD	PF	RP	SPG	THE	TRUBB	WFX		
APP	BSBM	CPANEL	EP	GSC	JSP	MATI	NC	PK	RPH	SQ	THMUI	TTI	WPH		

### ANTI-CORRUPTION PROGRESS INDICATOR มี 2 กลุ่ม

#### ได้รับการรับรอง

2S	AWC	BSBM	CPN	FPI	ICC	KCC	MCOT	OGC	PR9	RATCH	SGC	SST	THREL	TSI	WHAUP
7UP	AYUD	BTS	CPW	FPT	ICHI	KCE	META	OR	PREB	RML	SGP	STA	TIDLOR	TSTE	WICE
AAI	B	BWG	CRC	FSMART	IFS	KGEM	MFC	ORI	PRG	RS	SINGER	STGT	TIPCO	TSST	WIJK
ADVANC	BAFS	CEN	CSC	FTE	III	KGI	MFEC	PAP	PRINC	RWI	SIRI	STOWER	TISCO	TTA	XO
AF	BAM	CENDEL	DCC	GBX	ILINK	KKP	MILL	PATO	PRM	S&J	SITHAI	SUSCO	TKS	TTB	YUASA
AH	BANPU	CFRESH	DELTA	GC	ILM	KSL	MINT	PB	PROS	SAAM	SKR	SVI	TKT	TTCL	ZEN
A1	BAY	CGH	DEMCO	GCAP	INET	KTB	MONO	PCSGH	PSH	SABINA	SMIT	SYMC	TMD	TU	ZIGA
AIE	BBL	CHEWA	DIMET	GEL	INOX	KTC	MOONG	PDG	PSL	SAK	SMK	SYNTEC	TMILL	TVDH	
AIRA	BCH	CHOTI	DRT	GFPT	INSURE	L&E	MSC	PDJ	PSTC	SAPPE	SMPC	TAE	TMT	TVO	
AJ	BCP	CHOW	DUSIT	GGC	INTUCH	LANNA	MST	PG	PT	SAT	SNC	TAKUNI	TNITY	TWPC	
AKP	BCPG	CIG	EA	GJS	IRPC	LHFG	MTC	PHOL	PTECH	SC	SNP	TASCO	TNL	UBE	
AMA	BE8	CIMBT	EASTW	GPI	ITEL	LHK	MTI	PIMO	PTG	SCC	SORKON	TCAP	TNP	UBIS	
AMANAH	BEC	CM	ECF	GPSC	IVL	LPN	NATION	PK	PTT	SCCC	SPACK	TCMC	TNR	UEC	
AMATA	BEYOND	CMC	EGCO	GSTEEL	JAS	LRH	NCAP	PL	PTTEP	SCG	SPALI	TFG	TOG	UKEM	
AMATAV	BGC	COM7	EP	GULF	JKN	M	NEP	PLANB	PTTGC	SCGP	SPC	TFI	TOP	UOBKH	
AP	BGRIM	COTTO	EPG	GUNKUL	JR	MAJOR	NKI	PLANET	PYLON	SCM	SPI	TFMAMA	TOPP	UV	
APCS	BKI	CPALL	ERW	HANA	JTS	MALEE	NOBLE	PLAT	Q-CON	SCN	SPRC	TGH	TPA	VCOM	
AS	BLA	CPAXT	ESTAR	HARN	KASET	MATCH	NOK	PM	QH	SEAAIL	SRICHA	THANI	TPCS	VGI	
ASIAN	BPP	CPF	ETC	HENG	KBANK	MBAX	NRF	PPP	QLT	SE-ED	SSF	THCOM	TRT	VIH	
ASK	BROOK	CPI	ETE	HMPRO	KBS	MBK	NWR	PPPM	QTC	SELIC	SSP	THIP	TRU	WACOAL	
ASP	BRR	CPL	FNS	HTC	KCAR	MC	OCC	PPS	RABBIT	SENA	SSSC	THRE	TSC	WHA	

#### ประกาศเจตนา

ACE	BRI	CBG	DMT	GLOBAL	J	LH	MODERN	POLY	PRTR	SANKO	SKE	SVT	TIPH	TRUE	WIN
ADB	BTG	CI	DOHOME	GREEN	JMART	MEGA	NER	POS	RBF	SENK	SM	TBN	TKN	VARO	WPH
ASW	BYD	CV	EKH	ICN	JMT	MENA	OSP	PRIME	RT	SFLEX	SUPER	TEGH	TPLAS	VIBHA	XPG
BBGI	CAZ	DEXON	EVER	ITC	LEO	MITSIB	OTO	PROEN	SA	SIS	SVOA	TGE	TQM	W	