

MARKET TALK

กลยุทธ์การลงทุน



ท่าที่ FED ลง แต่ท่าที่ กนง. คง (ดอกเบี้ย)

FED มีมติคงอัตราดอกเบี้ยนโยบายไว้ที่ 5.5% ตามคาด ส่วนปีหน้าส่งสัญญาณปรับลดอัตราดอกเบี้ย โดยตลาดคาดลด 3 ครั้ง ขณะที่ความเสี่ยงต่อการที่จะเกิด RECESSION ลดลง โดยปี 2567 คาดการณ์ GDP GROWTH 1.4% YOY ในอีกมุมหนึ่ง สปท. ให้ความเห็นว่าเศรษฐกิจไทยอยู่ในภาวะที่ฟื้นตัวต่อเนื่อง ฐานะการคลังแข็งแกร่งแม้จะมีการปฏิรูปตามโครงการ DIGITAL WALLET พร้อมส่งสัญญาณคงดอกเบี้ย โดยเห็นว่าที่ดอกเบี้ยนโยบาย 2.5% เป็นระดับที่เหมาะสม ส่วน GDP GROWTH ปี 2567 คาดว่าอยู่ที่ 3.2% (ไม่รวม DIGITAL WALLET) อย่างไรก็ตาม นายกรัฐมนตรียังคงแสดงความหนักใจต่อภาวะเศรษฐกิจในปีหน้า ซึ่งดูเหมือนจะไม่สอดคล้องกับการส่งสัญญาณของ สปท. ทั้งนี้มุมมองที่แตกต่างกันดังกล่าว อาจทำให้การเดินนโยบายการเงิน และการคลัง ไม่สอดคล้องกัน ทำให้ประสิทธิภาพของนโยบายต่างๆ ลดลง และสร้างความสับสนให้ตลาดการเงิน

SENTIMENT เชิงบวกจากตลาดหุ้นต่างประเทศ อาจทำให้เกิด TECHNICAL REBOUND ระยะสั้น แต่หากความเชื่อมั่น และ มูลค่าการซื้อขายยังไม่กลับ SET INDEX ยังผันผวนต่อ กรอบวันนี้ 1345 – 1366 จุด หุ้น TOP PICK เลือก CPN, CRC และ PLANB

🕒 14 ธันวาคม 2566

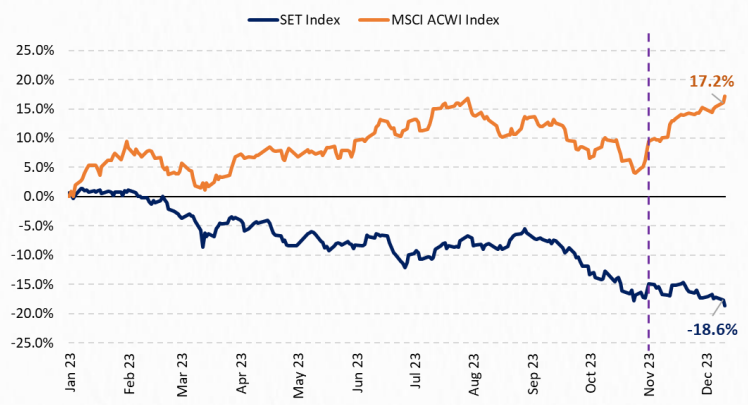
Support & resistance

แนวรับ	1,345/1,335 จุด
แนวต้าน	1,366 จุด

top picks

CPN	FV@B 83.00
CRC	FV@B 48.00
PLANB	FV@B 10.60

ผลตอบแทน (YTD) ระหว่าง SET กับ MSCI ACWI INDEX



ที่มา: BLOOMBERG, สายงานวิจัย บล. เอเชีย พลัส

Research Division

บริษัทหลักทรัพย์ เอเชีย พลัส

เกิดศักดิ์ ทวีธีระธรรม

นักวิเคราะห์ปัจจัยพื้นฐานด้านตลาดทุน และทางเทคนิค
เลขทะเบียนนักวิเคราะห์: 004132

ภราดร เตียรณปราโมทย์

นักวิเคราะห์ปัจจัยพื้นฐานด้านหลักทรัพย์
เลขทะเบียนนักวิเคราะห์: 075365

ภวัต ภัทรภาพค์

นักวิเคราะห์ปัจจัยพื้นฐานด้านหลักทรัพย์
เลขทะเบียนนักวิเคราะห์: 117985

สิริลักษณ์ พันธวงศ์

ผู้ช่วยนักวิเคราะห์

MARKET TALK

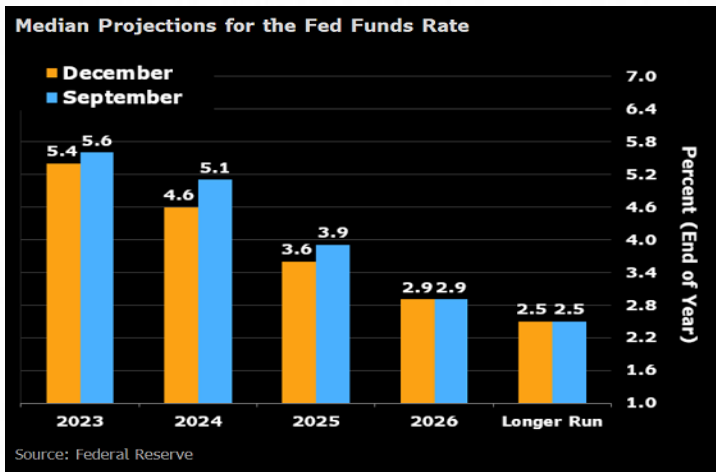
กลยุทธ์การลงทุน

FED คงดอกเบี้ยตามคาด ส่งสัญญาณหั่นดอกเบี้ย 3 ครั้งปีหน้า หนุนดัชนีสหรัฐฯ ปรับขึ้นท่าจุดสูงสุดใหม่ของปี

วานนี้ตลาดหุ้นสหรัฐฯทั้ง 3 ตลาดปรับตัวขึ้นแรงในช่วง 1.37% - 1.40% และทำจุดสูงสุดใหม่ของปีนี้ หลัง FED มีมติเอกฉันท์คงอัตราดอกเบี้ยระยะสั้นที่ระดับ 5.25% - 5.50% ในการประชุมครั้งที่ผ่านๆ มา ซึ่งการประกาศคงอัตราดอกเบี้ยดังกล่าว เป็นไปตามที่ตลาดคาด และเป็น การตรึงอัตราดอกเบี้ยติดต่อกันเป็นครั้งที่ 3 หลังจาก FED ปรับขึ้นอัตราดอกเบี้ย 11 ครั้งนับตั้งแต่ที่เริ่มวัฏจักรปรับขึ้นอัตราดอกเบี้ยในเดือนมี.ค.2565 โดย FED ได้ส่งสัญญาณยุติวัฏจักรการปรับขึ้นอัตราดอกเบี้ย โดยระบุว่า "คณะกรรมการ FED จะทำการพิจารณาปัจจัยหลายประการสำหรับการคุมเข้มนโยบายการเงินในอนาคต

โดยการคาดการณ์อัตราดอกเบี้ยนโยบาย (DOT PLOT) เจ้าหน้าที่ FED ส่งสัญญาณปรับลดอัตราดอกเบี้ยอย่างน้อย 3 ครั้งในปี 2567 โดยปรับลดครั้งละ 0.25% รวม 0.75% จากเดิมที่ส่งสัญญาณปรับลดอัตราดอกเบี้ยเพียง 2 ครั้งในการประชุมเดือนก.ย.66 ในส่วนของปี 2568 เจ้าหน้าที่ FED ส่งสัญญาณปรับลดอัตราดอกเบี้ยอีก 4 ครั้ง รวม 1.00% ส่วนในปี 2569 ยังมีสัญญาณปรับลดอัตราดอกเบี้ยอีก 3 ครั้ง ครั้งละ 0.25% รวม 0.75% ซึ่งจะส่งผลให้อัตราดอกเบี้ยเข้าใกล้แนวโน้มอัตราดอกเบี้ยระยะยาวที่ระดับ 2.50%

DOT PLOT FED ล่าสุด



ที่มา: BLOOMBERG, สายงานวิจัย บล. เอเชีย พลัส
หากพิจารณาในมุมมองของ FED WATCH TOOL จะเห็นได้ว่าทิศทางดอกเบี้ยสหรัฐฯ ก็ทยอยปรับตัวลงเช่นเดียวกัน โดยตลาดคาดจะทยอยลดดอกเบี้ยตั้งแต่ มี.ค.67-ธ.ค.67 ครั้งละ 0.25% จนสิ้นปี 2567 เหลือ 4.00%

MARKET TALK

กลยุทธ์การลงทุน

FED WATCH TOOL คาดอัตราดอกเบี้ยสิ้นปี 67 เหลือ 4%

CME FEDWATCH TOOL - MEETING PROBABILITIES									
MEETING DATE	325-350	350-375	375-400	400-425	425-450	450-475	475-500	500-525	525-550
1/31/2024				0.0%	0.0%	0.0%	0.0%	16.5%	83.5%
3/20/2024	0.0%	0.0%	0.0%	0.0%	0.0%	0.0%	12.2%	66.1%	21.7%
5/1/2024	0.0%	0.0%	0.0%	0.0%	0.0%	10.7%	59.4%	27.2%	2.7%
6/12/2024	0.0%	0.0%	0.0%	0.2%	11.5%	58.9%	26.8%	2.6%	0.0%
7/31/2024	0.0%	0.0%	0.1%	9.9%	52.2%	31.4%	6.1%	0.4%	0.0%
9/18/2024	0.0%	0.1%	8.5%	46.3%	34.3%	9.6%	1.2%	0.1%	0.0%
11/7/2024	0.1%	5.5%	32.7%	38.6%	18.5%	4.2%	0.5%	0.0%	0.0%
12/18/2024	4.0%	25.3%	37.0%	23.9%	8.1%	1.5%	0.1%	0.0%	0.0%

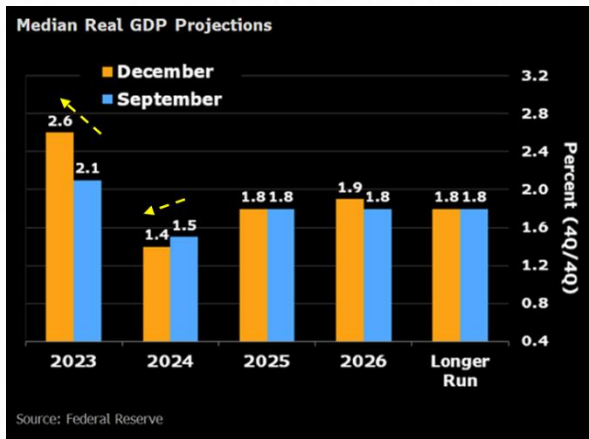
ที่มา: FED WATCH TOOL, สายงานวิจัย บล. เอเชีย พลัส

ขณะที่หากพิจารณาในมุมมองตัวเลขเศรษฐกิจอื่นๆ อาทิ REAL GDP และ CORE PCE INFLATION ซึ่ง FED มีการเปลี่ยนมุมมอง โดยมีรายละเอียด ดังนี้

REAL GDP PROJECTION : ปรับเพิ่มคาดการณ์ REAL GDP สู่ระดับ 2.6% ในปี 2566 จากเดิมที่ระดับ 2.1% และคาดว่าจะอยู่ที่ 1.4%, 1.8% และ 1.9% ในปี 2567, 2568 และ 2569 ตามลำดับ

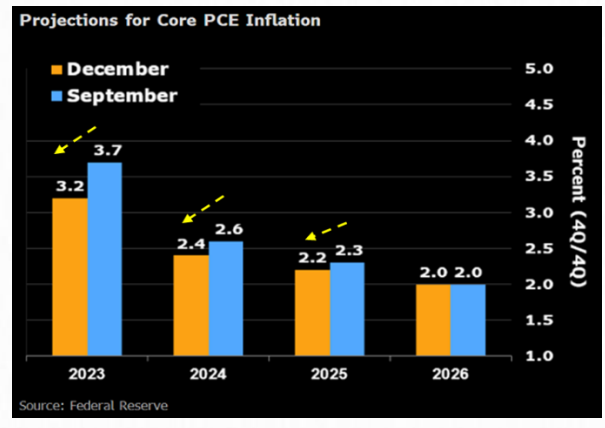
CORE PCE INFLATION : ปรับลดคาดการณ์อัตราเงินเฟ้อของสหรัฐลงสู่ระดับ 3.2% ในปี 2566 จากเดิมที่ระดับ 3.7% และคาดว่าจะอยู่ที่ 2.4%, 2.2% และ 2.0% ในปี 2567, 2568 และ 2569 ตามลำดับ

REAL GDP PROJECTION (FED)



ที่มา: FED, สายงานวิจัย บล. เอเชีย พลัส

CORE PCE INFLATION (FED)



ที่มา: FED, สายงานวิจัย บล. เอเชีย พลัส

สรุป FED คงดอกเบี้ยตามคาด ส่งสัญญาณหันดอกเบี้ย 3 ครั้งปีหน้า หนุนดัชนี สหรัฐฯ ปรับขึ้นทำจุดสูงสุดใหม่ของปี ซึ่งวันนี้ตลาดหุ้นไทยคาดว่าจะได้รับ SENTIMENT เชิงบวก โดยฝ่ายวิจัยฯมองกรอบการเคลื่อนไหวของวันนี้ที่ระดับ 1345-1366 จุด

MARKET TALK

กลยุทธ์การลงทุน

ภาวะการเงินบ้านเรายังไม่ผ่อนคลาย เพิ่มความท้าทายให้ เศรษฐกิจไทย

วานนี้ สปท. มีการประชุม MONETARY POLICY FORUM ครั้งที่ 4/2566 โดยยังคงมีมุมมองต่อภาวะการเงินบ้านเรามีความตึงตัวขึ้น แต่ไม่ได้มากจนเป็นอุปสรรคต่อ การฟื้นตัวโดยรวม ทงะที่อัตราดอกเบี้ยนโยบายปัจจุบัน 2.5% เป็นระดับที่เหมาะสม (NEUTRAL) ซึ่งไม่ได้เป็นระดับที่สูงเกินไปจนอุดเศรษฐกิจ และไม่ได้เป็นระดับที่ต่ำเกินไปจนหนุนให้เศรษฐกิจไทยเติบโต ทั้งนี้ สปท. อาจไม่ลดดอกเบี้ยจนกว่าจะเห็นสัญญาณเศรษฐกิจจะคลอตัวอย่างมีนัยฯ

สำหรับภาพรวมเศรษฐกิจไทย สปท. ค่อนข้างมองในเชิงบวก

- สปท. คาด GDP +2.4% ในปี 66 และ +3.2% ในปี 67 อีกทั้งยังคงย้ำว่าเศรษฐกิจบ้านเราอยู่ในทิศทางฟื้นตัว โดยมีแรงส่งจากการบริโภคภาคเอกชนเป็นสำคัญ เฉพาะอย่างยิ่งภาคบริการ บวกกับภาคการท่องเที่ยวฟื้นตัวต่อเนื่อง และในระยะต่อไปมีแนวโน้มขยายตัวสมดุลมากขึ้น แต่ต้องติดตามความเสี่ยงที่การส่งออกอาจฟื้นตัวช้ากว่าที่ประเมินไว้
- เงินเฟ้อล่าสุดจนถึงช่วงต้นปีหน้ามีแนวโน้มอยู่ในระดับต่ำ เนื่องจากมาตรการช่วยเหลือค่าครองชีพ ฐานที่สูง และปัจจัยด้านอุปทาน ซึ่งไม่ได้สะท้อนภาวะเงินฝืดในระยะต่อไป บวกกับภาคการบริโภคยังขยายตัวได้ดี หนุนให้เงินเฟ้อระยะกลางยังอยู่ในกรอบเป้าหมายที่ 1-3%

ภาพเศรษฐกิจไทยในมุมมอง สปท.

ประเด็น	มุมมอง สปท.
เศรษฐกิจ	ฟื้นตัวต่อเนื่อง แต่อาจไม่ได้รวดเร็ว และในระยะต่อไปมีแนวโน้มขยายตัวสมดุลมากขึ้น หวังส่งออกขยายตัว + การลงทุนฟื้นตัว + การบริโภคคึกคัก แต่ชี้ห่วงไทยต้องเร่งแก้ปัญหาเชิงโครงสร้าง (คาด GDP +2.4% ในปี 66, +3.2% ในปี 67)
เงินเฟ้อ	ไม่ได้เข้าสู่ภาวะเงินฝืด เศรษฐกิจยังฟื้นตัวได้จากภาคการบริโภค Demand และมองเงินเฟ้อระยะกลางว่าเงินเฟ้อจะอยู่ในกรอบ 1-3% (คาด CPI +1.3% ในปี 66, +1.2% ในปี 67)
ฐานะการคลัง	แข็งแกร่ง ซึ่งหากมีการการกู้เงิน 5 แสนล้าน ก็ยังไม่เกินเพดานการกู้ยืม
สินเชื่อที่ชะลอตัวลง	ไม่ได้ผิดปกติ ส่วนหนึ่งเป็นการปรับตัวหลังเร่งขึ้นเป็นพิเศษในช่วงวิกฤต COVID19
ภาวะการเงินตึงตัวขึ้น	ไม่ได้มากจนเป็นอุปสรรคต่อการฟื้นตัวโดยรวม (สินเชื่อธุรกิจล่าสุดขยายตัวได้)
นโยบายการเงิน	ดอกเบี้ยไทย 2.5% เป็นระดับที่เหมาะสม (Neutral) ซึ่งไม่ได้เป็นตัวอุดเศรษฐกิจ / หนุนให้เศรษฐกิจโต และอาจไม่ลดดอกเบี้ยจนกว่าจะเห็นสัญญาณเศรษฐกิจจะคลอตัวอย่างมีนัยฯ

ที่มา: สปท., สายงานวิจัย บล. เอเซีย พลัส

สปท. คาดการณ์ภาพรวมเศรษฐกิจไทย

ร้อยละต่อปี	2565*	2566	2567		2568	
			ไม่รวม DW**	รวม DW	ไม่รวม DW**	รวม DW
ดัชนีการขยายตัวทางเศรษฐกิจ	2.6	2.4	3.2	3.8	3.1	2.8
ดัชนีในประเทศ	4.1	3.7	2.9	3.7	3.1	2.5
การบริโภคภาคเอกชน	6.3	7.1	3.2	4.5	3.0	2.1
การลงทุนภาคเอกชน	5.1	2.4	3.6	3.9	4.5	4.1
การลงทุนภาครัฐ	0.2	-4.0	1.1	1.1	2.8	2.8
การลงทุนภาครัฐ	-4.9	-0.5	2.7	2.7	1.4	1.4
ปริมาณการส่งออกสินค้าและบริการ	6.8	2.4	5.6	5.6	3.8	3.8
ปริมาณการนำเข้าสินค้าและบริการ	4.1	-2.1	4.9	5.2	3.8	3.4
ดัชนีดัชนีราคา (พื้นฐานดอลลาร์ สหรัฐ)	-15.7	5.0	10.0	8.3	14.8	13.8
มูลค่าการส่งออกสินค้า (พ.จ.จ.)	5.4	-1.5	4.3	4.3	3.3	3.3
มูลค่าการนำเข้าสินค้า (พ.จ.จ.)	14.0	-1.8	5.3	5.7	2.9	2.7
จำนวนนักท่องเที่ยวต่างประเทศ (ล้านคน)	11.2	28.3	34.5	34.5	39.0	39.0
ราคาน้ำมันดิบ (ดอลลาร์สหรัฐ ต่อ บาร์เรล)	96.5	82.0	85.0	85.0	85.0	85.0
ดัชนีเงินเฟ้อทั่วไป	6.1	1.3	2.0	2.2	1.9	2.0
ดัชนีเงินเฟ้อพื้นฐาน	2.5	1.3	1.2	1.5	1.3	1.4

หมายเหตุ: * ข้อมูลจริง ** DW คือโครงการเงิน 10,000 บาท ผ่านพิธีการขอลด

ที่มา: สปท., สภาพัฒนาฯ, สายงานวิจัย บล. เอเซีย พลัส

ในทางกลับกัน**รัฐบาลมองวิเศรษฐกิจไทยอยู่ในช่วงวิกฤต** ทั้งในเรื่องค่าแรงที่ยังต่ำอยู่ รวมถึง GDP GROWTH ยังขยายตัวได้น้อย ทำให้รัฐบาลต้องรับมือกับการฟื้นตัวที่ไม่เต็มที่ และจำเป็นต้องเร่งแก้ไขปัญหาโครงสร้างต่างๆ ซึ่งถือเป็นความท้าทายกับการขยายตัวทางเศรษฐกิจไทยในระยะถัดไป ท่ามกลางภาวะการเงินที่ตึงตัวมากขึ้น

MARKET TALK

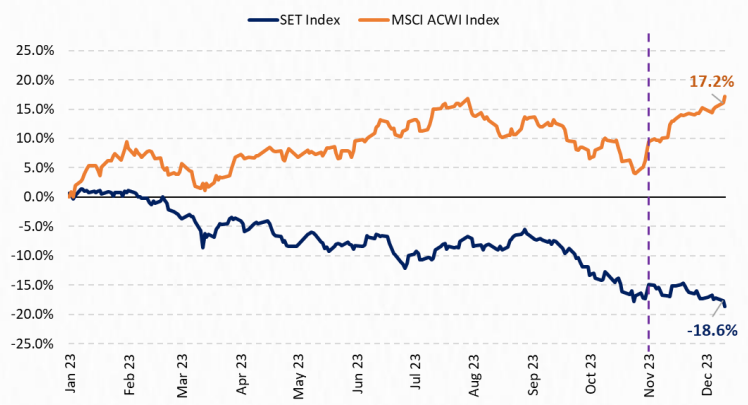
กลยุทธ์การลงทุน

สรุป มุมมองเศรษฐกิจที่ต่างกัน ระหว่างผู้ที่กำหนดนโยบายการเงิน กับ ผู้ที่กำหนดนโยบายการคลัง อาจทำให้การออกมาตรการต่างๆ ลดประสิทธิภาพลง นอกจากนี้ยังอาจสร้างความสับสนให้กับตลาดการเงิน นำมาซึ่งความผันผวน ของ SET INDEX ในระยะต่อไป

หุ้นไทยทำ 52 WEEK LOW สวนทางหุ้นนอกทำ 52 WEEK HIGH

แม้ว่าวันนี้ตลาดหุ้นไทยปรับตัวลดลง 15.95 จุด หรือ -1.16% อยู่ที่ 1357.97 จุด ปรับตัวลดลงมา -18.6%YTD และเป็นการทำจุดต่ำสุดในรอบ 1 ปีที่ผ่านมา และต่างกับตลาดหุ้นโลก (MSCI ACWI INDEX) ปรับตัวขึ้นมา +17.2%YTD และเป็นการทำจุดสูงสุดในรอบ 1 ปีที่ผ่านมา แรงผลักดันหุ้นโลกและหุ้นสหรัฐทำจุดสูงสุดใหม่ เกิดขึ้นหลังจาก FED มีมุมมองเตรียมใช้นโยบายการเงินผ่อนคลาย โดยลดดอกเบี้ยในปี 2567 3 ครั้ง และ ปี 2568 อีก 2 ครั้ง

ผลตอบแทน (YTD) ระหว่าง SET กับ MSCI ACWI INDEX



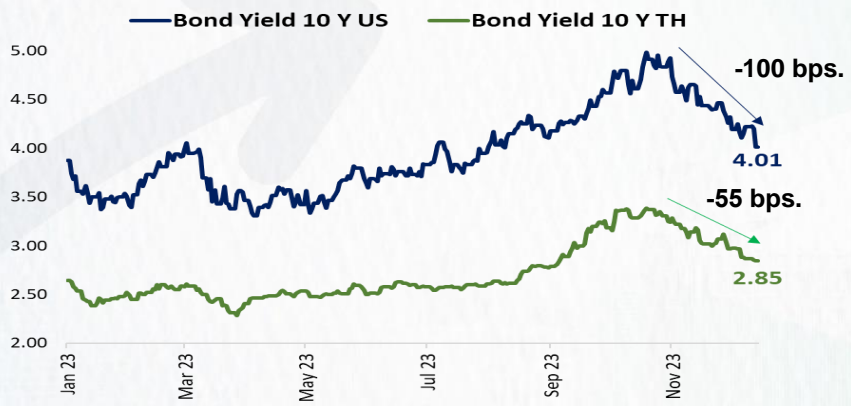
ที่มา: BLOOMBERG, สายงานวิจัย บล. เอเชีย พลัส

และหากมาดูข้อมูล BOND YIELD 10 ปี ของสหรัฐกับไทย พบว่า BOND YIELD 10 ปี สหรัฐวันนี้ปรับตัวลง 20 BPS. มาอยู่ที่ 4.01% ลดลงจากจุดสูงสุดของปี -101 BPS. ตามกลไกจะช่วยให้หุ้นตลาดหุ้นให้ซื้อขายบน P/E ที่สูงขึ้น 4.7 เท่า หรือเพิ่ม UPSIDE ให้กับ S&P500 INDEX ถึง 24% ส่วน BOND YIELD 10 ปี ไทย ปัจจุบันลดลงจากจุดสูงสุดของปี -55 BPS. มาอยู่ที่ 2.85% ตามกลไกจะช่วยให้หุ้นตลาดหุ้นให้ซื้อขายบน P/E ที่สูงขึ้น 1 เท่า หรือเพิ่ม UPSIDE ให้กับ SET INDEX ราว 7%

MARKET TALK

กลยุทธ์การลงทุน

เปรียบเทียบ BOND YIELD 10 ปี ไทยกับสหรัฐ



ที่มา: BLOOMBERG, สายงานวิจัย บล. เอเชีย พลัส

จากประเด็นดังกล่าว คาดช่วยหนุนให้ SET INDEX มีโอกาสปรับขึ้นบ้าง โดยแนะนำถึงหุ้นที่ได้ประโยชน์จากความหวังนโยบายการเงินโลกค่อยๆ ผ่อนคลายลง และหุ้นได้ประโยชน์จากบาทแข็งค่า อย่าง หุ้นกลุ่มการเงิน TIDLOR MTC SAWAD JMT, หุ้นปันผลสูง TISCO SIRI AP SPALI และหุ้นโรงไฟฟ้า BGRIM GULF GPSC รายละเอียดดังตารางทางด้านล่าง

หุ้นเด่น รับกระแสนโยบายการเงินโลกค่อยๆ ผ่อนคลายลง

Company	Sector	Recc.	Last Price (13/12/2023)	FairValue	Upside	Div Yield 23F (%)	Return (YTD)
หุ้นการเงิน							
TIDLOR	FIN	Outperform	21.60	22.00	1.9%	1.3	-17.6%
MTC	FIN	Neutral	42.75	42.00	-1.8%	0.8	12.5%
SAWAD	FIN	Neutral	40.25	48.00	19.3%	4.5	-17.4%
JMT	FIN	Outperform	25.25	45.00	78.2%	4.8	-63.4%
หุ้นปันผล							
TISCO	BANK	Outperform	97.75	109.00	11.5%	8.2	-1.5%
SIRI	PROP	Outperform	1.65	2.20	33.5%	11.5	-6.3%
AP	PROP	Outperform	10.80	16.00	48.1%	6.3	-6.9%
SPALI	PROP	Outperform	17.10	27.30	59.6%	8.2	-29.6%
หุ้นโรงไฟฟ้า							
BGRIM	ENERG	Neutral	25.50	32.00	25.5%	1.2	-35.8%
GULF	ENERG	Outperform	44.75	63.00	40.8%	1.5	-19.0%
GPSC	ENERG	Neutral	44.50	55.00	23.6%	1.1	-39.0%

ที่มา: SET, สายงานวิจัย บล. เอเชีย พลัส

ANTI-CORRUPTION PROGRESS INDICATOR

คำอธิบายผลการประเมินแต่ละระดับ

- ระดับที่ 1 มั่นใจ (COMMITTED)
มีคำมั่นหรือทัศนคติในการดำเนินการดำเนินธุรกิจที่จะไม่มีส่วนเกี่ยวข้องกับการทุจริตและการดูแลให้บริษัทปฏิบัติตามให้เป็นไปตามกฎหมายที่เกี่ยวข้อง
 - ระดับที่ 2 ประกาศเจตนารมณ์ (DECLARED)
มีการประกาศเจตนารมณ์เข้าเป็นแนวร่วมปฏิบัติของภาคเอกชนไทยในการต่อต้านการทุจริต (CAC) หรือโครงการต่อต้านการทุจริตที่กำหนดให้องค์กรต้องมีกระบวนการในตนเองเดียวกัน
 - ระดับที่ 3 มีมาตรการป้องกัน (ESTABLISHED)
มีมาตรการป้องกัน การประเมินความเสี่ยง การสื่อสารและฝึกอบรมแก่พนักงาน รวมทั้งการดูแลให้มีการดำเนินการและการทบทวนความเหมาะสมของมาตรการอย่างสม่ำเสมอ
 - ระดับที่ 4 ได้รับการรับรอง (CERTIFIED)
มีการสอบทานจากคณะกรรมการตรวจสอบหรือผู้สอบบัญชีที่สำนักงาน ก.ล.ต. ให้ความเห็นชอบ และได้รับการรับรองหรือผ่านการตรวจสอบเพื่อให้ความเชื่อมั่นอย่างเป็นทางการจากหน่วยงานภายนอก (เช่น CAC)
 - ระดับที่ 5 ขยายผลผู้ที่เกี่ยวข้อง (EXTENDED)
มีการขยายผลการดำเนินนโยบายต่อต้านการทุจริตสู่ผู้ที่เกี่ยวข้องในห่วงโซ่อุปทาน และการเปิดเผยข้อมูลเกี่ยวกับกรณีทุจริตที่เกิดขึ้น
- เปิดเผยบ้างแต่ไม่มั่นใจนโยบายที่ชัดเจน
- ไม่เปิดเผยหรือไม่มั่นใจนโยบาย

CG SCORE: การจัดอันดับบรรษัทภิบาล

คำอธิบายผลการประเมินแต่ละระดับ

- ระดับคะแนน 5 (90-100) : ดีเลิศ 
 - ระดับคะแนน 4 (80-89) : ดีมาก 
 - ระดับคะแนน 3 (70-79) : ดี 
- NR. : ไม่ปรากฏชื่อในรายงาน CGR

"DISCLAIMER: การเปิดเผย (ก) ผลสำรวจในเรื่องการกำกับดูแลกิจการ (CORPORATE GOVERNANCE REPORT) ที่จัดทำโดยสมาคมส่งเสริมสถาบันกรรมการบริษัทไทย (IOD) และ (ข) ผลการประเมินดัชนีชี้วัดความคืบหน้าการป้องกันการมีส่วนเกี่ยวข้องกับการทุจริตคอร์รัปชัน (ANTI-CORRUPTION PROGRESS INDICATORS) ที่จัดทำโดยสถาบันที่เกี่ยวข้อง ซึ่งมีการเปิดเผยโดยสำนักงานคณะกรรมการกำกับหลักทรัพย์และตลาดหลักทรัพย์นี้ เป็นการสำรวจและประเมินโดยสมาคมหรือสถาบันที่เกี่ยวข้องจากข้อมูลที่ได้รับจากบริษัทจดทะเบียนตามต้นบริษัทจดทะเบียนได้ระบุใน (ก) แบบแสดงข้อมูลตามหลักเกณฑ์ CORPORATE GOVERNANCE REPORT OF THAI LISTED COMPANIES (CGR) ประจำปี และ (ข) แบบแสดงข้อมูลเพื่อการประเมิน ANTI-CORRUPTION ซึ่งได้อ้างอิงข้อมูลมาจากแบบแสดงรายการข้อมูลประจำปี (แบบ 56-1) รายงานประจำปี (แบบ 56-2) หรือในเอกสารและหรือรายงานอื่นที่เกี่ยวข้องของบริษัทจดทะเบียนนั้น แล้วแต่กรณี โดยเป็นการสำรวจและประเมินจากข้อมูลของบริษัทจดทะเบียนที่มีการเปิดเผยต่อสาธารณะ และเป็นข้อมูลที่ผู้ลงทุนทั่วไปสามารถเข้าถึงได้ และเป็นการดำเนินการตามนโยบายของสำนักงานคณะกรรมการกำกับหลักทรัพย์และตลาดหลักทรัพย์

ทั้งนี้ ผลการสำรวจหรือผลการประเมินดังกล่าวเป็นการนำเสนอในมุมมองของ IOD หรือสถาบันที่เกี่ยวข้องซึ่งเป็นบุคคลภายนอก โดยมิได้เป็นการประเมินการปฏิบัติตามของบรรษัทจดทะเบียนในตลาดหลักทรัพย์แห่งประเทศไทย และมีได้ข้อมูลภายในเพื่อการประเมินแต่อย่างใด

เนื่องจากผลสำรวจหรือผลการประเมินดังกล่าวเป็นเพียงผลสำรวจหรือผลการประเมิน ณ วันที่ปรากฏในผลสำรวจหรือผลการประเมินเท่านั้น ดังนั้น ผลสำรวจหรือผลการประเมินจึงอาจเปลี่ยนแปลงได้ภายหลังวันดังกล่าว หรือเมื่อข้อมูลที่เกี่ยวข้องมีการเปลี่ยนแปลง ทั้งนี้ บริษัทหลักทรัพย์ [มี] มิได้ยืนยัน ตรวจสอบ หรือรับรองความถูกต้องครบถ้วนของผลสำรวจหรือผลการประเมินดังกล่าวแต่อย่างใด"

CG SCORE: การจัดอันดับบริษัทมหาชน



AAV	ASP	BKI	COMAN	EE	GRAMMY	JTS	MAJOR	NVD	PRG	SABINA	SENX	STA	THIP	TSTE	WHA
ADVANC	ASW	BOL	COTTO	EGCO	GULF	K	MALEE	NYT	PRM	SAMART	SGF	STEC	THRE	TSSTH	WHAUP
AF	AUCT	BPP	CPALL	EPG	GUNKUL	KBANK	MBK	OR	PSH	SAMTEL	SHR	STGT	THREL	TTA	WICE
AH	AWC	BRR	CPAXT	ETC	HANA	KCE	MC	ORI	PSL	SAT	SICT	STI	TIPCO	TTB	WINNER
AIRA	AYUD	BTS	CPF	ETE	HARN	KEX	MCOT	OSP	PTG	SBNEXT	SIRI	SUN	TISCO	TTCL	XPG
AJ	BAFS	BTW	CPI	FN	HENG	KGI	METCO	OTO	PTT	SC	SIS	SUSCO	TK	TTW	ZEN
AKP	BAM	BWG	CPN	FNS	HMPRO	KKP	MFEC	PAP	PTTEP	SCB	SITHAI	SUTHA	TKN	TU	
AKR	BANPU	CENTEL	CRS	FPI	ICC	KSL	MINT	PCSGH	PTTGC	SCC	SJWD	SVI	TKS	TVDH	
ALLA	BAY	CFRESH	CSS	FPT	ICHI	KTB	MONO	PDG	PYLON	SCCC	SMPC	SYMC	TKT	TVO	
ALT	BBIK	CGH	DDD	FSMART	III	KTC	MOONG	PDJ	Q-CON	SCG	SNC	SYNTEC	TMILL	TWPC	
AMA	BBL	CHEWA	DELTA	FVC	ILINK	LALIN	MSC	PG	QH	SCGP	SONIC	TACC	TMT	UAC	
AMARIN	BCP	CHO	DEMCO	GC	ILM	LANNA	MST	PHOL	QTC	SCM	SORKON	TASCO	TNDT	UBIS	
AMATA	BCPG	CIMBT	DOHOME	GEL	IND	LHFG	MTC	PLANB	RABBIT	SCN	SPALI	TCAP	TNITY	UPOIC	
AMATAV	BDMS	CK	DRT	GFPT	INTUCH	LIT	MVP	PLANET	RATCH	SDC	SPI	TEAMG	TOA	UV	
ANAN	BEM	CKP	DUSIT	GGC	IP	LOXLEY	NCL	PLAT	RBF	SEAFKO	SPRC	TFMAMA	TOP	VCOM	
AOT	BEYOND	CM	EA	GLAND	IRC	LPN	NEP	PORT	RS	SEAOIL	SPVI	THANA	TPBI	VGI	
AP	BGC	CNT	EASTW	GLOBAL	IRPC	LRH	NER	PPS	S	SE-ED	SSC	THANI	TPM	VIH	
APURE	BGRIM	COLOR	ECF	GPI	ITEL	LST	NKI	PR9	S&J	SELIC	SSSC	THCOM	TRC	WACOAL	
ARIP	BIZ	COM7	ECL	GPSC	IVL	MACO	NOBLE	PREB	SAAM	SENA	SST	THG	TSC	WAVE	



2S	ARROW	BJCHI	CPL	ESTAR	IMH	KK	MICRO	OCC	PRIN	SABUY	SKR	STPI	TMC	TSE	WINMED
7UP	AS	BLA	CPW	FE	INET	KOOL	MILL	OGC	PRINC	SAK	SKY	SUC	TMD	TURTLE	WORK
ABM	ASAP	BR	CRANE	FLOYD	INGRS	KTIS	MITSIB	ONEE	PROEN	SALEE	SLP	SVOA	TMI	TVT	WP
ACE	ASEFA	BRI	CRD	FORTH	INSET	KUMWEL	MK	PACO	PROS	SAMCO	SMART	SVT	TNL	TWP	XO
ACG	ASIA	BROOK	CSC	FTE	INSURE	KUN	MODERN	PATO	PROUD	SANKO	SMD	SWC	TNP	UBE	YUASA
ADB	ASIAN	BSM	CSP	GBX	IRCP	KWC	MTI	PB	PSG	SAPPE	SMIT	SYNEX	TNR	UEC	ZIGA
ADD	ASIMAR	BYD	CV	GCAP	IT	KWM	NATION	PICO	PSTC	SAWAD	SMT	TAE	TOG	UKEM	
AEONTS	ASK	CBG	CWT	GENCO	ITD	L&E	NCAP	PIMO	PT	SCAP	SNNP	TAKUNI	TPA	UMI	
AGE	ASN	CEN	DCC	GJS	J	LDC	NGH	PIN	PTC	SCI	SNP	TCC	TPAC	UOBKH	
AHC	ATP30	CHARAN	DHOUSE	GTB	JAS	LEO	NDR	PJW	QLT	SCP	SO	TCMC	TPCS	UP	
AIE	B	CHAYO	DITTO	GYT	JCK	LH	NETBAY	PL	RCL	SE	SPA	TFG	TIPL	UPF	
AIT	BA	CHG	DMT	HEALTH	JCKH	LHK	NEX	PLE	RICHY	SECURE	SPC	TFI	TPIPP	UTP	
ALUCON	BC	CHOTI	DOD	HPT	JMT	M	NNCL	PM	RJH	SFLEX	SPCG	TFM	TPLAS	VIBHA	
AMANAH	BCH	CHOW	DPAIN	HTC	JR	MATCH	NOVA	PMTA	ROJNA	SFT	SR	TGH	TPS	VL	
AMR	BE8	CI	DV8	HUMAN	KBS	MBAX	NPK	RPC	RPC	SGP	SRICHA	TIDLOR	TOR	VPO	
APCO	BEC	CIG	EASON	HYDRO	KCAR	MEGA	NRF	PPPM	RT	SIAM	SSF	TIGER	TRITN	VRANDA	
APCS	BH	CITY	EFORL	ICN	KGEN	META	NTV	PRAPAT	RWI	SINGER	SSP	TIPH	TRT	WGE	
AQUA	BIG	CIVIL	ERW	IFS	KIAT	MFC	NUSA	PRECHA	S11	SKE	STANLY	TITLE	TRU	WIJK	
ARIN	BJC	CMC	ESSO	IIG	KISS	MGT	NWR	PRIME	SA	SKN	STC	TM	TRV	WIN	



A	AU	BTNC	CPT	EVER	GTV	JUBILE	M-CHAI	NEWS	PPM	RSP	STARK	TKC	TYCN	YGG	
A5	B52	CAZ	CSR	F&D	HL	KASET	MCS	NFC	PRAKIT	SIMAT	STECH	TNH	UMS	ZAA	
A1	BEAUTY	CCP	CTW	FMT	HTECH	KCM	MDX	NSL	PTECH	SISB	SUPER	TNFC	UNIO		
AKS	BGT	CGD	D	GIFT	IHL	KWI	MENA	NV	PTL	SK	TC	TOPP	UREKA		
ALL	BLAND	CMAN	DCON	GLOCON	INOX	KYE	MJD	PAF	RAM	SOLAR	TCJ	TPCH	VARO		
ALPHAX	BM	CMO	EKH	GLOXY	JAK	LEE	MORE	PEACE	ROCK	SPACK	TEAM	TPOLY	W		
AMC	BROCK	CMR	EMC	GREEN	JMART	LPH	MUD	PF	RP	SPG	THE	TRUBB	WFX		
APP	BSBM	CPANEL	EP	GSC	JSP	MATI	NC	PK	RPH	SQ	THMUJ	TTI	WPH		

ANTI-CORRUPTION PROGRESS INDICATOR มี 2 กลุ่ม

ได้รับการรับรอง

2S	AWC	BSBM	CPN	FPI	ICC	KCC	MCOT	OGC	PR9	RATCH	SGC	SST	THREL	TSI	WHAUP
7UP	AYUD	BTS	CPW	FPT	ICHI	KCE	META	OR	PREB	RML	SGP	STA	TIDLOR	TSTE	WICE
AAI	B	BWG	CRS	FSMART	IFS	KGEN	MFC	ORI	PRG	RS	SINGER	STGT	TIPCO	TSSTH	WIJK
ADVANC	BAFS	CEN	CSC	FTE	III	KGI	MFEC	PAP	PRINC	RWI	SIRI	STOWER	TISCO	TTA	XO
AF	BAM	CENTEL	DCC	GBX	ILINK	KKP	MILL	PATO	PRM	S&J	SITHAI	SUSCO	TKS	TTB	YUASA
AH	BANPU	CFRESH	DELTA	GC	ILM	KSL	MINT	PB	PROS	SAAM	SKR	SVI	TKT	TTCL	ZEN
A1	BAY	CGH	DEMCO	GCAP	INET	KTB	MONO	PCSGH	PSH	SABINA	SMIT	SYMC	TMD	TU	ZIGA
AIE	BBL	CHEWA	DIMET	GEL	INOX	KTC	MOONG	PDG	PSL	SAK	SMK	SYNTEC	TMILL	TVDH	
AIRA	BCH	CHOTI	DRT	GFPT	INSURE	L&E	MSC	PDJ	PSTC	SAPPE	SMPC	TAE	TMT	TVO	
AJ	BCP	CHOW	DUSIT	GGC	INTUCH	LANNA	MST	PG	PT	SAT	SNC	TAKUNI	TNITY	TWPC	
AKP	BCPG	CIG	EA	GJS	IRPC	LHFG	MTC	PHOL	PTECH	SC	SNP	TASCO	TNL	UBE	
AMA	BE8	CIMBT	EASTW	GPI	ITEL	LHK	MTI	PIMO	PTG	SCC	SORKON	TCAP	TNP	UBIS	
AMANAH	BEC	CM	ECF	GPSC	IVL	LPN	NATION	PK	PTT	SCCC	SPACK	TCMC	TNR	UEC	
AMATA	BEYOND	CMC	EGCO	GSTEEL	JAS	LRH	NCAP	PL	PTTEP	SCG	SPALI	TFG	TOG	UKEM	
AMATAV	BGC	COM7	EP	GULF	JKN	M	NEP	PLANB	PTTGC	SCGP	SPC	TFI	TOP	UOBKH	
AP	BGRIM	COTTO	EPG	GUNKUL	JR	MAJOR	NKI	PLANET	PYLON	SCM	SPI	TFMAMA	TOPP	UV	
APCS	BKI	CPALL	ERW	HANA	JTS	MALEE	NOBLE	PLAT	Q-CON	SCN	SPRC	TGH	TPA	VCOM	
AS	BLA	CPAXT	ESTAR	HARN	KASET	NOK	PM	QH	SEAOIL	SRICHA	THANI	TPCS	TRT	VGI	
ASIAN	BPP	CPF	ETC	HENG	KBANK	MBAX	NRF	PPP	QLT	SE-ED	SSF	THCOM	TRT	VIH	
ASK	BROOK	CPI	ETE	HMPRO	KBS	MBK	NWR	PPPM	QTC	SELIC	SSP	THIP	TRU	WACOAL	
ASP	BRR	CPL	FNS	HTC	KCAR	MC	OCC	PPS	RABBIT	SENA	SSSC	THRE	TSC	WHA	

ประกาศเจตนา

ACE	BRI	CBG	DMT	GLOBAL	J	LH	MODERN	POLY	PRTR	SANKO	SKE	SVT	TIPH	TRUE	WIN
ADB	BTG	CI	DOHOME	GREEN	JMART	MEGA	NER	POS	RBF	SENK	SM	TBN	TKN	VARO	WPH
ASW	BYD	CV	EKH	ICN	JMT	MENA	OSP	PRIME	RT	SFLEX	SUPER	TEGH	TPLAS	VIBHA	XPG
BBGI	CAZ	DEXON	EVER	ITC	LEO	MITSIB	OTO	PROEN	SA	SIS	SVOA	TGE	TQM	W	