

## TOP20 NVDR UPDATE



15 ธันวาคม 2566

## Top 20 NVDR Net Buying Value (B m)

Stock	Date					
	14-ส.ค.	13-ส.ค.	12-ส.ค.	8-ส.ค.	7-ส.ค.	6-ส.ค.
HANA	358.3	-35.3	-77.1	83.0	-50.6	-100.1
TOP	340.8	-93.3	143.7	23.5	-40.2	54.4
CPALL	320.5	73.1	-310.8	-134.8	428.1	106.5
CPN	262.1	69.2	53.4	108.8	152.0	123.5
DELTA	208.7	-240.3	-281.9	550.8	-250.6	35.1
PTT	207.5	-54.3	171.7	90.2	217.3	112.4
KBANK	206.6	-83.8	20.5	-38.5	49.5	-59.6
GULF	189.0	42.9	-65.2	68.1	-28.9	41.5
JTS	187.4	-6.4	-3.5	15.8	13.8	2.5
GPSC	167.4	177.3	-58.8	-11.7	23.8	-20.1
EA	157.2	15.5	-156.7	-17.0	-45.4	-20.6
MTC	153.8	11.1	-9.0	35.9	-69.2	13.8
TIDLOR	134.5	-77.6	-3.9	-29.0	-33.0	-10.5
KCE	125.8	-2.0	-14.1	32.2	16.3	65.3
MINT	123.1	4.6	10.4	-9.4	3.6	5.5
OR	121.9	0.6	19.2	37.0	10.1	32.9
SAWAD	119.0	4.0	-32.0	-19.5	-27.5	-24.6
KTB	112.8	-0.8	2.1	12.3	-54.3	97.5
TRUE	89.6	114.5	75.0	171.2	51.8	67.3
BDMS	81.2	574.9	136.0	124.3	178.4	10.6

## Top 20 NVDR Net Selling Value (B m)

Stock	Date					
	14-ส.ค.	13-ส.ค.	12-ส.ค.	8-ส.ค.	7-ส.ค.	6-ส.ค.
BANPU	-153.3	61.6	-8.1	-139.4	-206.7	-38.8
PTTEP	-127.8	-214.5	-350.7	-257.1	-1,053.2	-120.4
AOT	-99.4	103.0	-186.7	-263.8	-9.2	-352.9
GLOBAL	-63.5	-6.0	-5.1	-14.8	-12.1	7.5
AWC	-37.6	-75.4	-56.1	-16.6	-10.4	-17.7
WHA	-31.9	6.9	-10.9	-22.8	-30.6	22.9
TASCO	-29.0	-38.7	-33.4	-40.2	-50.8	-19.1
BGRIM	-25.1	67.9	-67.4	-60.9	-76.8	-66.2
BBL	-23.8	-320.7	145.6	16.3	-82.3	-36.1
TTA	-19.7	2.4	-12.7	-18.8	-5.1	-35.0
CBG	-17.6	-6.5	66.3	6.2	-78.0	31.6
BCP	-16.7	-18.5	26.9	-19.1	-47.2	9.7
IRPC	-13.2	-23.5	-39.5	1.4	-19.3	12.5
BTS	-12.5	-24.9	-38.8	33.0	-2.4	9.4
RATCH	-11.9	-4.7	-63.5	5.8	-65.4	-10.1
SUSCO	-11.7	-6.4	24.6	-10.0	-8.0	1.4
TTB	-10.2	7.0	-13.1	3.2	-16.3	80.8
SISB	-9.1	0.5	-0.7	-13.9	-10.6	10.4
AH	-9.1	-16.1	-6.2	-9.6	-9.4	-1.9
ERW	-8.8	-5.6	-3.8	-3.9	-1.5	9.4

## Top 20 NVDR Most Active by Value (B m)

Stock	Total	Buy	Sell	Net	% *
PTT	1,320.9	764.2	556.7	207.5	28.1
CPALL	1,112.1	716.3	395.8	320.5	21.4
DELTA	1,032.1	620.4	411.7	208.7	29.3
HANA	855.4	606.9	248.6	358.3	33.1
PTTEP	731.1	301.7	429.4	-127.8	27.8
AOT	596.5	248.5	347.9	-99.4	28.3
TIDLOR	539.7	337.1	202.6	134.5	31.3
TOP	535.6	438.2	97.4	340.8	37.9
KBANK	500.4	353.5	146.9	206.6	22.5
BANPU	470.0	158.4	311.6	-153.3	31.4
GULF	467.9	328.4	139.5	189.0	34.7
CPN	415.4	338.8	76.6	262.1	28.9
TRUE	403.3	246.5	156.8	89.6	39.7
ADVANC	384.5	215.7	168.8	46.9	28.9
KTB	365.1	238.9	126.2	112.8	34.3
MTC	363.0	258.4	104.6	153.8	31.2
BH	352.4	183.0	169.4	13.7	30.5
GPSC	322.1	244.8	77.3	167.4	33.3
BBL	303.5	139.9	163.6	-23.8	21.0
EA	288.7	222.9	65.7	157.2	32.4

## Top 20 NVDR Daily Outstanding

Stock	Thai NVDR's Investment *	Paid Up Capital Shares	% of Paid Up Capital **
TISCO-P	7,300	9,859	74.04
MORE	2,116,045,414	7,176,748,441	29.48
MBK-W4	1,811,092	7,674,928	23.60
BBL	441,268,989	1,908,842,894	23.12
BCP	266,015,323	1,376,923,157	19.32
KBANK	343,210,638	2,369,327,593	14.49
BH	114,989,922	794,885,942	14.47
THIP	12,843,985	89,999,686	14.27
AH	48,570,849	354,842,012	13.69
GBX	146,802,012	1,089,076,392	13.48
AP	399,617,779	3,145,899,495	12.70
BDMS	1,998,779,875	15,892,001,895	12.58
TOP	279,324,268	2,233,835,566	12.50
LH	1,463,098,143	11,949,713,176	12.24
ICHI	154,622,058	1,300,000,000	11.89
W-W5	542,196,638	4,883,479,741	11.10
MILL-W7	151,842,448	1,388,422,796	10.94
SPALI	211,326,504	1,953,054,030	10.82
MINT	597,238,975	5,595,798,073	10.67
CPALL	957,014,770	8,983,101,348	10.65

\* % of Trading Volume in Underlying Securities

ที่มา: set.or.th

Note: Paid up capital shares of warrants are the number of issued warrants deduct from the total exercised warrants

\* Thai NVDR's investment = จำนวนหุ้นที่ ThaiNVDR ถือครองโดยที่ยังไม่ได้รวมรายการที่รอการชำระราคาและส่งมอบหลักทรัพย์

\*\* ตามเกณฑ์ของธนาคารแห่งประเทศไทย บริษัท ไทยเอ็นวีดีอาร์ สามารถถือครองหุ้นได้ไม่เกิน

- 25% ของทุนจดทะเบียนชำระแล้ว สำหรับ BAY CIMBT KKP KTB LHFG SCB TCAP TISCO TMB และ BFIT

35% ของทุนจดทะเบียนชำระแล้ว สำหรับ BBL และ KBANK

## รายงานการเปลี่ยนแปลงการถือหลักทรัพย์และสัญญาซื้อขายล่วงหน้าของผู้บริหาร (แบบ 59) ประจำวันที่ 14 ธันวาคม 2566

ชื่อบริษัท	วิธีการได้มา/จำหน่าย	ชื่อผู้บริหาร	ประเภทหลักทรัพย์	วันที่ได้มา/จำหน่าย	จำนวน	ราคา
AMA	ซื้อ	นาย พิศาล รัชกิจประการ	หุ้นสามัญ	13/12/2566	150,000	3.98
AUCT	ซื้อ	นาย สุธี สมชาติ	หุ้นสามัญ	13/12/2566	8,700	10.70
BGT	ซื้อ	นาง นันทริกา ชันช้อย	หุ้นสามัญ	12/12/2566	100,000	0.72
BGT	ซื้อ	นาง นันทริกา ชันช้อย	หุ้นสามัญ	13/12/2566	10,000	0.70
BOFFICE	ซื้อ	นาง ประพัทธ์ บุรี	หน่วยทรัสต์	13/12/2566	50,000	4.88
BTNC	ซื้อ	นาย ปรดิธาน ปาโรพัชรวิทยา	หุ้นสามัญ	12/12/2566	600	20.50
CK	ขาย	นางสาว สุภามาส ตรีวิเศษวาทย์	หุ้นสามัญ	13/12/2566	100,000	20.50
DEXON	ซื้อ	นาย มารติน สดุดิ	หุ้นสามัญ	6/12/2566	35,900	2.08
DEXON	ซื้อ	นาย มารติน สดุดิ	หุ้นสามัญ	13/12/2566	26,100	2.07
EKH	ซื้อ	นาย สุทธิพงษ์ ตั้งสัจจะพจน์	หุ้นสามัญ	13/12/2566	15,000	7.23
EP	ซื้อ	นาย ยุทธ ชินสุภัคกุล	หุ้นสามัญ	13/12/2566	100	2.64
EP	ซื้อ	นาย ยุทธ ชินสุภัคกุล	หุ้นสามัญ	13/12/2566	7,700	2.64
IFS	ซื้อ	นาง สุธิดา ศุภกุลสมัย	หุ้นสามัญ	13/12/2566	5,000	2.68
JDF	ซื้อ	นางสาว ชีรดา หอสังกุล	หุ้นสามัญ	7/12/2566	10,000	2.18
JDF	ซื้อ	นางสาว ชีรดา หอสังกุล	หุ้นสามัญ	7/12/2566	20,000	2.20
JDF	ซื้อ	นางสาว ชีรดา หอสังกุล	หุ้นสามัญ	8/12/2566	50,000	2.24
KCG	ซื้อ	นาย ทรงธรรม เพียรพัฒนาวิทย์	หุ้นสามัญ	13/12/2566	95,000	8.40
KCG	ซื้อ	นาย ทรงธรรม เพียรพัฒนาวิทย์	หุ้นสามัญ	13/12/2566	17,000	8.39
KUN	ขาย	นาย ไพศาล ตั้งขวัญ	ใบสำคัญแสดงสิทธิ์ที่จะซื้อหุ้น	12/12/2566	2,096,400	0.04
MBAX	ซื้อ	นาย ทรงเกียรติ วิชญเวทวงศ์	หุ้นสามัญ	12/12/2566	5,000	3.10
MBAX	ซื้อ	นาย ทรงเกียรติ วิชญเวทวงศ์	หุ้นสามัญ	12/12/2566	5,000	3.10
MBAX	ซื้อ	นาย ทรงเกียรติ วิชญเวทวงศ์	หุ้นสามัญ	12/12/2566	5,200	3.12
MBAX	ซื้อ	นาย ทรงเกียรติ วิชญเวทวงศ์	หุ้นสามัญ	12/12/2566	4,400	3.10
MBAX	ซื้อ	นาย ทรงเกียรติ วิชญเวทวงศ์	หุ้นสามัญ	13/12/2566	4,400	3.10
MICRO	ซื้อ	นาง รสนันท์ ยิงทวีศักดิ์	หุ้นสามัญ	12/12/2566	67,000	1.94
MODERN	ซื้อ	นาย โยธิน เนื่องจำนงค์	หุ้นสามัญ	12/12/2566	200,000	2.50
MTI	ซื้อ	นาย ชิงชัย หาญเจนแลักษณ์	หุ้นสามัญ	7/12/2566	22,000	110.07
NCL	ซื้อ	นาย พิณเภากร กิรติวารเสฏฐ์	หุ้นสามัญ	6/12/2566	10,000	1.02
NCL	ขาย	นาย พิณเภากร กิรติวารเสฏฐ์	หุ้นสามัญ	7/12/2566	10,000	0.99
PG	ซื้อ	นาง กิตติยาภรณ์ ชัยถาวรเสถียร	หุ้นสามัญ	13/12/2566	2,000	8.80
QLT	ซื้อ	นาย กิตติ พัทธวารสกุล	หุ้นสามัญ	13/12/2566	227,600	2.80
SCC	ขาย	นาย ชุมพล ณ. สล่าเสียง	หุ้นสามัญ	13/12/2566	40,000	287.00
SEAFSCO	ซื้อ	นาย ณรงค์ ทัศนนิพันธ์	หุ้นสามัญ	13/12/2566	100,000	2.64
SFLEX	ซื้อ	นาย ปรีนทร์สรณ์ อภิธนาศรีวงศ์	หุ้นสามัญ	13/12/2566	100,000	3.48
SINO	ซื้อ	นางสาว อรชพร วิทยศักดิ์พันธ์	หุ้นสามัญ	13/12/2566	100,000	1.40
SINO	ซื้อ	นาย นันทวัฒน์ วิทยศักดิ์พันธ์	หุ้นสามัญ	13/12/2566	150,000	1.34
SINO	ซื้อ	นาย นันทวัฒน์ วิทยศักดิ์พันธ์	หุ้นสามัญ	13/12/2566	200,000	1.42
SINO	ซื้อ	นาย นันทวัฒน์ วิทยศักดิ์พันธ์	หุ้นสามัญ	13/12/2566	150,000	1.34
SINO	ซื้อ	นาย นันทวัฒน์ วิทยศักดิ์พันธ์	หุ้นสามัญ	13/12/2566	150,000	1.36
SKN	ซื้อ	นาง กิตติยา นิมเลอ	หุ้นสามัญ	13/12/2566	7,600	4.18
SLP	ซื้อ	นาย สาวิศ ศัลวเร	หุ้นสามัญ	12/12/2566	499,300	0.39
SO	ซื้อ	นาย ไกร วิมลเจลา	หุ้นสามัญ	13/12/2566	21,900	7.16
STA	ซื้อ	นาย วิชญพล สิงห์บุญกุล	หุ้นสามัญ	13/12/2566	20,000	14.35
SYNTEC	ซื้อ	นาย ณยศ มีสิญญะกุล	หุ้นสามัญ	13/12/2566	150,000	1.57
THG	โอน	นาง จารวรรณ วนาสิน	หุ้นสามัญ	13/12/2566	250,000	60.00
THG	โอน	นาง จารวรรณ วนาสิน	หุ้นสามัญ	13/12/2566	850,000	60.00
THG	โอน	นาง จารวรรณ วนาสิน	หุ้นสามัญ	13/12/2566	250,000	60.00
THG	ซื้อ	นาย เฉลิมกุล อภิมนตรีโยภาส	หุ้นสามัญ	13/12/2566	3,000	58.00
UEC	ซื้อ	นาย โพนุสย์ เฉลิมทรัพย์การ	หุ้นสามัญ	13/12/2566	38,500	1.46
VIBHA	ซื้อ	นาย สิทธิ ภาณุพัฒน์พงศ์	หุ้นสามัญ	12/12/2566	100,000	1.80
YONG	ซื้อ	นาย สรรเพชญ ศลิษฐ์อรรถกร	หุ้นสามัญ	13/12/2566	100,000	1.98

ที่มา: sec.or.th

## รายงานการได้มา/จำหน่ายหลักทรัพย์ของกิจการ (แบบ 246-2) ประจำวันที่ 14 ธันวาคม 2566

หลักทรัพย์	ชื่อได้มา/จำหน่าย	วิธีการ	ประเภทหลักทรัพย์	% ก่อน ได้มา/ จำหน่าย	% ได้มา/ จำหน่าย	% หลัง จำหน่าย	วันที่ได้มา/ จำหน่าย	% ก่อน ได้มา/ จำหน่าย	% ได้มา/ จำหน่าย	% หลัง ได้มา/ จำหน่าย	หมายเหตุ3
WARRIX	THE TON POH FUND	จำหน่าย	หุ้น	5.3386	0.7550	4.5836	14/12/2566	5.3386	0.7550	4.5836	

- หุ้น หมายถึง หุ้นสามัญหรือหุ้นบุริมสิทธิ หรือใบแสดงสิทธิในผลประโยชน์ที่เกิดจากหลักทรัพย์อ้างอิงไทย (DR) หลักทรัพย์แปลงสภาพ หมายถึง ใบสำคัญแสดงสิทธิ์ที่จะซื้อหุ้นสามัญ หุ้นกู้แปลงสภาพ หรือหลักทรัพย์อื่นที่อาจแปลงสภาพได้
- กรณีที่มีการรายงานเป็นกลุ่ม ชื่อผู้ได้มา/จำหน่าย จะแสดงข้อมูลของบุคคลในกลุ่มที่มีการเปลี่ยนแปลง ส่วน %การได้มา/จำหน่าย และ %หลังการได้มา/จำหน่าย จะแสดงตัวเลขของทั้งกลุ่ม และบุคคลตามมาตรา 258 (นิยามตามบุคคลมาตรา 258)
- ข้อมูลเบื้องต้น หมายถึง ข้อมูลยังไม่ครบถ้วน และ/หรือ อยู่ระหว่างการสอบทานฉบับแก้ไข หมายถึง ผู้รายงานยื่นเอกสารชุดใหม่ เพื่อแก้ไขชุดเดิม chain principle หมายถึง การได้มาหุ้นโดยทางอ้อม และเป็นกรได้มาในจำนวนที่ทำให้ผู้ได้มาต้องทำคำเสนอซื้อหลักทรัพย์ทั้งหมดของกิจการ

ที่มา: sec.or.th

# SHORT SELL

🕒 15 ธันวาคม 2566

## ปริมาณหุ้นที่ขายชอร์ต ข้อมูลการขายชอร์ต ณ วันที่ 14 ธันวาคม 2566

หลักทรัพย์	ปริมาณหุ้นที่ขายชอร์ต (หุ้น)	มูลค่าการขายชอร์ต (บาท)	% ปริมาณการขายชอร์ต เทียบกับปริมาณการซื้อขายแบบ Auto Matching
AAI	260,900	986,410.00	2.57%
AAV	1,286,800	2,535,005.00	4.15%
AAV-R	199,600	394,914.00	0.64%
ACE	90,400	129,272.00	2.38%
ADVANC	225,800	49,450,200.00	7.42%
ADVANC-R	121,800	26,670,000.00	4.00%
AEONTS	3,300	504,100.00	1.62%
AEONTS-R	1,000	152,300.00	0.49%
AH	39,600	1,079,100.00	2.06%
AH-R	28,400	776,600.00	1.48%
AIT	2,368,100	8,686,022.00	49.25%
AMATA	337,600	8,527,300.00	22.81%
AMATA-R	44,100	1,113,525.00	2.98%
AOT	1,488,700	88,224,825.00	8.89%
AOT-R	460,600	27,318,175.00	2.75%
AP	621,400	6,729,900.00	12.85%
AP-R	183,200	1,981,590.00	3.79%
AS	7,000	50,400.00	4.93%
ASIAN	10,000	65,500.00	1.16%
ASK	7,500	148,470.00	1.98%
ASK-R	5,600	110,600.00	1.48%
AU	3,600	32,525.00	0.54%
AUCT	44,300	502,710.00	2.28%
AURA	10,600	156,880.00	0.56%
AURA-R	25,700	374,950.00	1.37%
AWC	3,762,600	13,160,644.00	7.28%
AWC-R	17,419,400	60,690,974.00	33.69%
BA	117,800	1,685,390.00	10.25%
BA-R	44,800	640,060.00	3.90%
BAFS	5,800	136,840.00	0.25%
BAFS-R	7,100	165,700.00	0.31%
BAM	559,900	4,496,400.00	6.94%
BAM-R	33,100	263,145.00	0.41%
BANPU	15,687,000	99,877,615.00	13.37%
BANPU-R	25,746,600	163,711,985.00	21.94%
BAY	2,500	69,375.00	2.30%
BBIK	2,300	212,275.00	0.96%
BBL	434,600	64,941,650.00	8.98%
BCH	1,071,700	22,709,440.00	13.10%
BCH-R	492,400	10,444,310.00	6.02%
BCP	352,600	15,001,275.00	9.29%
BCP-R	258,000	10,948,400.00	6.80%
BCPG	291,300	2,490,845.00	18.10%
BCPG-R	41,500	354,825.00	2.58%
BDMS	809,700	20,849,775.00	3.37%
BDMS-R	44,900	1,144,950.00	0.19%
BES	30,200	898,475.00	2.18%
BEC	14,400	70,926.00	0.68%
BEC-R	18,200	90,104.00	0.86%
BEM	1,217,700	9,802,485.00	12.82%
BEM-R	270,300	2,175,915.00	2.84%
BGRIM	1,839,900	48,907,925.00	9.27%
BGRIM-R	429,400	11,400,800.00	2.16%
BH	278,200	59,870,900.00	10.55%
BH-R	398,100	85,691,400.00	15.10%
BJC	1,295,600	32,413,900.00	26.82%
BJC-R	958,400	24,029,325.00	19.84%
BLA	124,300	2,408,500.00	13.09%
BLA-R	19,700	381,290.00	2.08%
BLAND	55,900	39,689.00	1.57%
BPP	12,800	179,200.00	3.12%
BPP-R	400	5,600.00	0.10%
BRI	19,300	157,490.00	0.72%
BRGGIF	3,000	9,240.00	1.06%
BSRC	47,500	393,575.00	3.46%
BTG	99,600	2,370,940.00	5.33%
BTG-R	57,400	1,371,050.00	3.07%
BTS	370,800	2,649,940.00	3.12%
BTS-R	2,566,500	18,271,805.00	21.62%
BYD	69,700	323,986.00	0.64%
BYD-R	504,400	2,356,548.00	4.66%
CBG	267,000	21,478,250.00	7.40%
CBG-R	298,200	23,886,700.00	8.27%
CCET	44,300	89,792.00	0.17%
CENEL	165,700	7,180,750.00	6.39%
CENEL-R	94,700	4,120,000.00	3.65%
CHAYO	111,100	559,244.00	3.79%
CHG	1,682,200	4,910,592.00	7.13%
CHG-R	118,600	347,128.00	0.50%
CK	108,300	2,193,270.00	2.96%
CK-R	80,800	1,636,600.00	2.21%
CKP	165,000	525,026.00	2.89%
CKP-R	55,700	176,340.00	0.97%
CNO1	300	5,160.00	0.57%
COM7	540,800	12,028,320.00	4.74%
COM7-R	446,800	9,935,470.00	3.91%
CPALL	2,603,500	136,361,200.00	5.28%
CPALL-R	553,300	28,865,125.00	1.12%

หลักทรัพย์	ปริมาณหุ้นที่ขายชอร์ต (หุ้น)	มูลค่าการขายชอร์ต (บาท)	% ปริมาณการขายชอร์ต เทียบกับปริมาณการซื้อขายแบบ Auto Matching
CPAXT	230,700	5,998,450.00	3.75%
CPAXT-R	80,900	2,117,825.00	1.31%
CPF	1,080,000	20,104,990.00	6.85%
CPF-R	232,800	4,330,020.00	1.48%
CPN	479,900	31,352,700.00	4.37%
CPN-R	570,500	37,366,400.00	5.19%
CRC	306,500	11,709,850.00	4.64%
CRC-R	447,200	17,093,075.00	6.77%
CV	11,900	5,712.00	0.88%
DCC	117,600	171,130.00	2.19%
DELTA	800,900	67,460,800.00	3.86%
DELTA-R	517,700	43,642,200.00	2.49%
DEMCO	3,300	8,118.00	9.40%
DITTO	9,000	218,840.00	0.51%
DMT	17,100	212,040.00	3.13%
DMT-R	38,400	476,160.00	7.03%
DOHOME	244,100	2,804,670.00	3.46%
DOHOME-R	71,300	816,720.00	1.01%
DUSTI	6,300	46,765.00	1.18%
EA	326,800	14,216,275.00	3.21%
EA-R	384,900	16,760,750.00	3.79%
EGATIF	11,600	66,120.00	5.97%
EGCO	57,300	7,082,000.00	5.36%
EGCO-R	60,400	7,448,000.00	5.65%
EKH	7,800	56,550.00	1.46%
EPG	184,500	1,364,580.00	3.07%
EPG-R	12,800	94,700.00	0.21%
ERW	614,200	3,163,280.00	6.25%
ERW-R	318,200	1,659,790.00	3.24%
ETC	19,700	52,008.00	2.40%
FORTH	12,700	249,830.00	1.13%
FORTH-R	5,400	106,290.00	0.48%
FSMART	24,600	167,310.00	3.97%
FSMART-R	300	2,055.00	0.05%
GFPT	67,500	708,440.00	5.03%
GFPT-R	18,900	199,340.00	1.41%
GLOBAL	1,219,600	19,942,030.00	11.71%
GLOBAL-R	829,600	13,504,430.00	7.97%
GPSC	687,800	31,950,675.00	6.63%
GPSC-R	647,500	30,097,600.00	6.24%
GULF	1,133,400	51,533,025.00	7.65%
GULF-R	1,406,900	64,059,550.00	9.50%
GUNKUL	2,253,400	5,775,228.00	10.25%
GUNKUL-R	449,300	1,151,956.00	2.04%
HANA	795,300	38,198,400.00	2.98%
HANA-R	917,600	44,348,500.00	3.44%
HENG	15,200	28,655.00	0.99%
HMPRO	609,300	7,311,400.00	5.33%
HMPRO-R	593,600	7,075,520.00	5.19%
HTC	9,800	157,930.00	1.36%
HUMAN	18,200	198,380.00	3.07%
ICHI	151,600	2,197,340.00	3.23%
ICHI-R	27,800	405,690.00	0.59%
III	196,800	1,905,610.00	2.35%
ILM	15,800	366,180.00	3.27%
ILM-R	8,600	197,800.00	1.78%
INTUCH	266,000	18,563,800.00	8.21%
INTUCH-R	241,600	16,940,675.00	7.46%
IRPC	3,923,100	7,575,905.00	9.37%
IRPC-R	11,439,300	22,092,490.00	27.31%
ITC	346,700	6,918,840.00	8.48%
ITC-R	361,500	7,207,110.00	8.85%
ITD	165,300	152,770.00	1.05%
IVL	1,017,300	25,228,225.00	5.28%
IVL-R	1,294,900	32,266,010.00	6.72%
JAS	4,287,800	6,527,999.00	2.99%
JAS-R	12,355,800	18,582,645.00	8.63%
JMART	502,000	9,041,970.00	2.63%
JMART-R	343,500	6,174,810.00	1.80%
JMT	656,900	16,998,550.00	3.95%
JMT-R	19,000	496,575.00	0.11%
JTS	50,500	3,105,125.00	0.48%
KAMART	45,000	542,750.00	0.60%
KBANK	497,700	64,011,150.00	5.74%
KBANK-R	900	115,650.00	0.01%
KCE	187,300	10,352,150.00	2.07%
KCE-R	298,300	16,498,500.00	3.30%
KEX	130,400	524,400.00	1.92%
KEX-R	21,100	82,618.00	0.31%
KGI	39,600	176,616.00	2.85%
KKP	111,000	5,369,900.00	3.84%
KKP-R	72,300	3,506,050.00	2.50%
KLINIQU	1,300	49,075.00	0.17%
KSL	111,500	276,664.00	4.84%
KSL-R	158,400	394,414.00	6.88%
KTB	2,635,900	48,784,430.00	9.17%
KTBR	100	1,840.00	0.00%
KTC	294,400	13,342,350.00	7.21%
KTC-R	1,029,500	46,747,000.00	25.21%
LANNA	85,000	1,232,940.00	35.77%

- ไม่รวมรายการขายชอร์ตของสมาชิกที่เป็นผู้ร่วมค้ำหน่วยลงทุน หรือผู้ดูแลสภาพคล่องของหน่วยลงทุนของกองทุนรวมอีกเอฟเพื่อบัญชีบริษัทประเภทเพื่อทำกำไรจากส่วนต่างของราคาหรือเพื่อดูแลสภาพคล่อง แล้วแต่กรณี
- รายการที่ชื่อย่อหลักทรัพย์ต่อด้วย "-R" หมายถึง ข้อมูลธุรกรรมขายชอร์ตในเอ็นวีดีอาร์

ที่มา : set.or.th



# SHORT SELL

## ปริมาณหุ้นที่ขายชอร์ต

(ต่อ)การขายชอร์ต ณ วันที่ 14 ธันวาคม 2566

หลักทรัพย์	ปริมาณหุ้นที่ขายชอร์ต (หุ้น)	มูลค่าการขายชอร์ต (บาท)	% ปริมาณการขายชอร์ต เทียบกับปริมาณการซื้อขาย
แบบ Auto Matching			
LANNA-R	18,900	274,580.00	7.95%
LH	1,822,000	13,876,915.00	6.51%
LH-R	187,300	1,422,960.00	0.67%
LHFG	33,600	33,264.00	1.27%
LPN-R	23,700	90,794.00	9.17%
M	4,100	157,850.00	0.74%
MAJOR	121,400	1,760,950.00	5.18%
MAJOR-R	70,500	1,027,840.00	3.01%
MASTER	10,000	545,000.00	0.71%
MBK	83,000	1,312,090.00	14.90%
MBK-R	45,500	721,610.00	8.17%
MEB-R	2,200	70,550.00	1.20%
MEGA	8,900	351,550.00	1.04%
MEGA-R	5,200	205,400.00	0.61%
MINT	1,022,500	27,719,525.00	6.76%
MINT-R	294,200	7,978,825.00	1.95%
MTC	1,428,900	63,675,200.00	10.93%
MTC-R	670,000	29,771,900.00	5.12%
NCAP	87,800	232,234.00	1.01%
NDX01	20,223	309,644.00	4.27%
NER	17,000	78,200.00	0.85%
NEX	22,500	229,500.00	0.60%
NOBLE	1,800	7,056.00	2.54%
NRF	255,300	1,388,410.00	2.09%
NSL	7,100	131,710.00	1.69%
ONEE	103,900	399,706.00	6.95%
ONEE-R	4,000	15,520.00	0.27%
OR	1,509,800	30,278,940.00	9.23%
OR-R	1,007,500	20,233,220.00	6.16%
ORI	333,400	2,706,025.00	5.37%
ORI-R	71,400	578,340.00	1.15%
OSP	958,400	20,311,430.00	7.83%
OSP-R	2,734,100	57,784,170.00	22.33%
PLANB	848,700	7,093,565.00	5.34%
PLANB-R	153,500	1,276,005.00	0.97%
PR9	35,300	525,720.00	4.66%
PR9-R	5,000	74,500.00	0.66%
PRM	29,500	147,152.00	1.26%
PRM-R	104,300	522,084.00	4.45%
PSH	51,300	622,960.00	3.14%
PSH-R	66,400	808,280.00	4.06%
PSL	333,000	2,710,755.00	4.14%
PSL-R	103,200	836,720.00	1.28%
PTG	224,500	2,012,360.00	3.42%
PTG-R	137,600	1,228,080.00	2.10%
PTL	29,300	291,735.00	2.72%
PTT	8,811,900	315,001,675.00	13.40%
PTT-R	5,519,400	197,150,875.00	8.39%
PTTTP	365,900	52,290,200.00	3.99%
PTTTP-R	299,400	42,723,950.00	3.26%
PTTGC	566,000	21,578,250.00	8.52%
PTTGC-R	223,300	8,475,425.00	3.36%
QH	583,400	1,271,812.00	3.49%
QHR	109,600	238,838.00	0.66%
RABBIT	1,866,600	933,300.00	10.92%
RATCH	415,300	12,562,825.00	8.39%
RATCH-R	90,100	2,725,525.00	1.82%
RBF	185,800	2,435,650.00	3.23%
RBF-R	200,300	2,631,150.00	3.48%
RCL	96,400	1,926,680.00	5.79%
RCL-R	78,100	1,559,260.00	4.69%
ROJNA	82,900	472,530.00	7.92%
RS	6,700	91,790.00	2.20%
RS-R	22,000	300,540.00	7.22%
S	140,400	124,565.00	1.59%
SABINA	9,200	239,200.00	3.15%
SABUY	5,500	28,325.00	0.04%
SABUY-R	285,500	1,471,160.00	2.02%
SAK	92,400	386,418.00	2.55%
SAMART	19,700	81,070.00	2.92%
SAMART-R	5,000	20,500.00	0.74%
SAPPE	100	7,350.00	0.02%
SAPPE-R	6,100	452,950.00	0.93%
SAT	3,500	62,300.00	0.99%
SAWAD	345,900	14,544,700.00	2.95%
SAWAD-R	291,100	12,176,525.00	2.48%
SC	194,300	589,058.00	4.91%
SC-R	50,100	151,858.00	1.27%
SCB	208,000	20,648,425.00	3.05%
SCB-R	420,400	41,770,125.00	6.16%
SCC	87,800	25,292,700.00	6.98%
SCC-R	32,100	9,266,100.00	2.55%
SCCC	300	39,450.00	1.06%
SCCC-R	400	52,550.00	1.41%
SCGP	383,000	14,047,100.00	5.42%
SCGP-R	221,300	8,149,225.00	3.13%
SGC	118,300	176,053.00	0.53%
SGC-R	1,100	1,628.00	0.00%

หลักทรัพย์	ปริมาณหุ้นที่ขายชอร์ต (หุ้น)	มูลค่าการขายชอร์ต (บาท)	% ปริมาณการขายชอร์ต เทียบกับปริมาณการซื้อขาย
แบบ Auto Matching			
SGP-R	8,500	70,160.00	5.69%
SHR	15,800	37,920.00	1.15%
SINGER	689,900	8,086,520.00	3.25%
SINGER-R	100	1,160.00	0.00%
SIRI	4,398,400	7,461,767.00	6.93%
SIRI-R	194,800	330,210.00	0.31%
SIS	5,700	128,880.00	1.85%
SISB	31,000	1,041,375.00	2.59%
SISB-R	31,600	1,063,350.00	2.64%
SJWD	120,200	1,755,820.00	3.05%
SJWD-R	36,400	527,920.00	0.92%
SKY	53,400	1,317,450.00	2.14%
SKY-R	24,500	603,180.00	0.98%
SNNP	37,400	605,880.00	1.07%
SNNP-R	2,000	33,000.00	0.06%
SPA	29,600	355,200.00	4.58%
SPALI	478,900	8,268,690.00	5.99%
SPALI-R	124,000	2,144,710.00	1.55%
SPCG	26,200	319,370.00	5.35%
SPCG-R	1,900	22,990.00	0.39%
SPRC	149,500	1,164,295.00	2.15%
SPRC-R	193,600	1,519,075.00	2.78%
SSP	43,400	318,075.00	7.09%
STA	94,600	1,367,760.00	6.24%
STA-R	90,200	1,303,950.00	5.95%
STEC	231,900	1,951,225.00	5.75%
STEC-R	15,100	126,085.00	0.37%
STGT	76,000	462,775.00	4.22%
STGT-R	4,600	28,060.00	0.26%
SUC	1,000	30,000.00	1.69%
SUPER	1,076,400	441,324.00	22.61%
SUSCO	295,300	1,322,698.00	2.06%
SYNEX	41,700	402,670.00	4.11%
SYNEX-R	500	4,875.00	0.05%
TASCO	55,900	895,550.00	0.91%
TCAP	76,700	3,758,175.00	3.37%
TCAP-R	3,600	175,875.00	0.16%
TEAMG	5,400	25,596.00	0.40%
TFG	137,800	448,844.00	2.37%
TFG-R	37,800	121,716.00	0.65%
THANI	925,000	2,415,346.00	9.96%
THANI-R	614,600	1,609,806.00	6.62%
THCOM	211,900	2,569,880.00	4.50%
THCOM-R	13,800	166,980.00	0.29%
THG	11,200	633,525.00	2.92%
THG-R	55,700	3,100,200.00	14.50%
TIDLOR	2,553,400	58,482,310.00	6.78%
TIDLOR-R	351,700	8,015,070.00	0.93%
TIPH	82,300	2,410,175.00	26.94%
TIPH-R	5,200	153,400.00	1.70%
TISCO	244,200	23,872,750.00	7.29%
TISCO-R	85,400	8,348,150.00	2.55%
TKC	18,800	259,650.00	1.30%
TKC-R	29,200	410,680.00	2.01%
TKN	126,700	1,151,740.00	1.50%
TKN-R	32,700	294,600.00	0.39%
TKS	37,600	251,920.00	17.15%
TLI	856,800	7,555,295.00	6.53%
TLI-R	8,000	70,000.00	0.06%
TOA	21,500	475,150.00	2.36%
TOA-R	12,700	280,670.00	1.39%
TOP	476,900	24,793,725.00	3.51%
TOP-R	925,200	48,026,550.00	6.81%
TPIPP	36,400	122,304.00	3.31%
TPIPP-R	8,600	28,896.00	0.78%
TQM	27,900	782,025.00	27.35%
TQM-R	4,500	126,250.00	4.41%
TRUE	5,982,600	30,706,635.00	6.10%
TRUE-R	4,418,900	22,978,280.00	4.50%
TTA	595,700	3,465,395.00	3.47%
TTA-R	150,200	878,360.00	0.87%
TTB	10,482,400	16,321,595.00	10.41%
TTW	240,800	2,143,120.00	9.94%
TTW-R	213,700	1,901,930.00	8.82%
TU	1,930,700	28,726,500.00	10.17%
TU-R	2,341,300	34,709,840.00	12.34%
TVO	22,400	464,150.00	8.67%
TVO-R	10,900	226,160.00	4.22%
UBE	91,000	68,250.00	7.97%
VGI	1,014,800	1,905,060.00	4.17%
VGI-R	314,700	601,520.00	1.29%
VIBHA	719,400	1,295,917.00	10.37%
VIBHA-R	11,700	20,943.00	0.17%
WARRIX	9,100	58,695.00	1.50%
WHA	4,198,900	21,017,005.00	11.05%
WHA-R	3,760,800	18,813,785.00	9.90%
WHAUP-R	23,000	89,086.00	2.25%
XO	34,300	888,750.00	1.35%
XPG	1,922,200	1,920,516.00	2.98%
XPG-R	740,800	747,433.00	1.15%

- ไม่รวมรายการขายชอร์ตของสมาชิกที่เป็นผู้ร่วมค้ำหน่วยลงทุน หรือผู้ดูแลสภาพคล่องของหน่วยลงทุนของกองทุนรวมอิทีเอฟเพื่อบัญชีบริษัทประเภทเพื่อกำไรจากส่วนต่างของราคาหรือเพื่อดูแลสภาพคล่อง แล้วแต่กรณี
- รายการที่ชื่อย่อหลักทรัพย์ต่อด้วย "-R" หมายถึง ข้อมูลธุรกรรมขายชอร์ตในเอ็นวีดีอาร์

ที่มา : set.or.th

# TURNOVER LIST



15 ธันวาคม 2566

## TURNOVER LIST & TRADING ALERT หลักทรัพย์ที่เข้าข่ายมาตรการจำกัดการซื้อขาย

-

### หมายเหตุ

เมื่อหุ้นสามัญเข้ามาตรการให้หลักทรัพย์อื่นของบง. และหลักทรัพย์ที่มีการอ้างอิงหลักทรัพย์ของบง. เข้ามาตรการจำกัดการซื้อขายด้วย (ยกเว้น DW) โดย

**1. Cash Balance:** สมาชิกต้องดำเนินการให้ลูกค้าซื้อหลักทรัพย์ด้วยบัญชี **Cash Balance** เท่านั้น โดยลูกค้าต้องวางเงินสดไว้ล่วงหน้ากับสมาชิกเต็มจำนวนก่อนซื้อหลักทรัพย์

**2. ห้ามคำนวณวงเงินซื้อขาย:** ห้ามสมาชิกใช้หลักทรัพย์เป็นหลักประกันในการคำนวณเป็นวงเงินซื้อขายหลักทรัพย์ (ในทุกประเภทบัญชี)

**3. ห้าม Net Settlement:** ห้ามสมาชิกหักกลบราคาค่าซื้อกับราคาค่าขายหลักทรัพย์เดียวกันในวันเดียวกัน (ซื้อและขายหลักทรัพย์เดียวกันในวันเดียวกัน ค่าขายคืนเป็นวงเงินในวันทำการถัดไป)

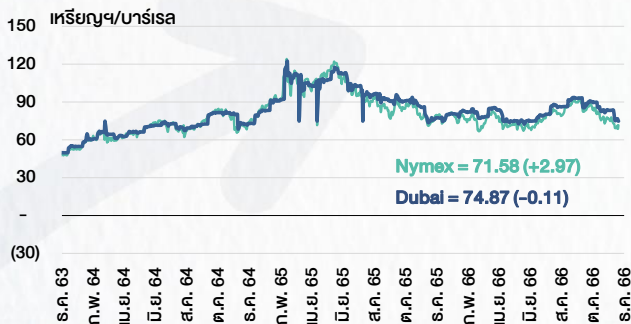
ทั้งนี้ มาตรการจำกัดการซื้อขาย มีปัจจัยที่ใช้ในการพิจารณา คือ อัตราหมุนเวียนการซื้อขาย (**Turnover ratio**) มูลค่าการซื้อขาย และราคาซื้อขาย ที่ไม่สอดคล้องกับปัจจัยพื้นฐาน เช่น **P/E Ratio** เป็นต้น

ที่มา: set.or.th

# CYCLICAL WATCH

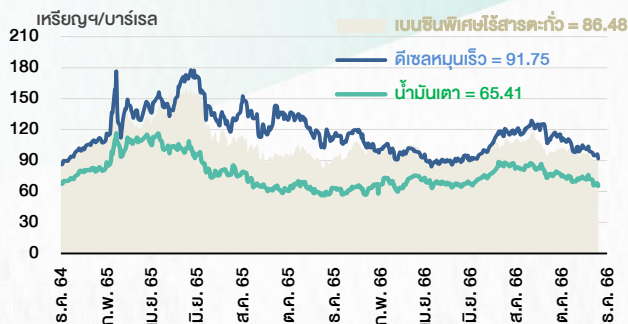
🕒 15 ธันวาคม 2566

## ราคาน้ำมันดิบ



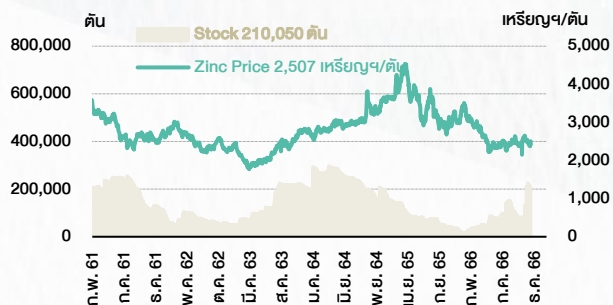
ที่มา : TQ professional

## ราคาขายปลีกน้ำมันสำเร็จรูปตลาดสิงคโปร์



ที่มา : TOP

## ราคาสังกะสี



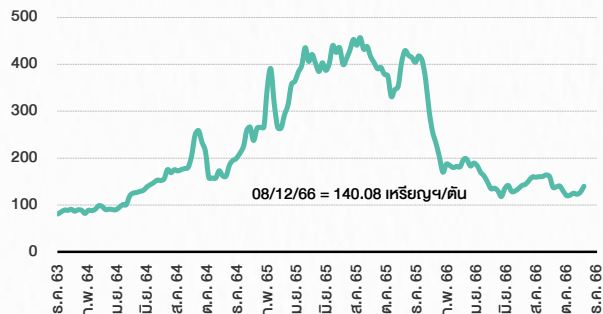
ที่มา : lme.co.uk

## ดัชนีค่าระวาง BDI



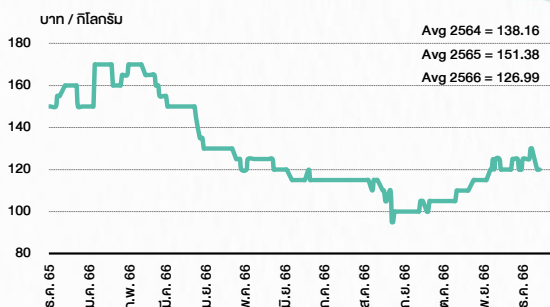
ที่มา : TQ professional

## ราคาก๊าซหุงต้ม



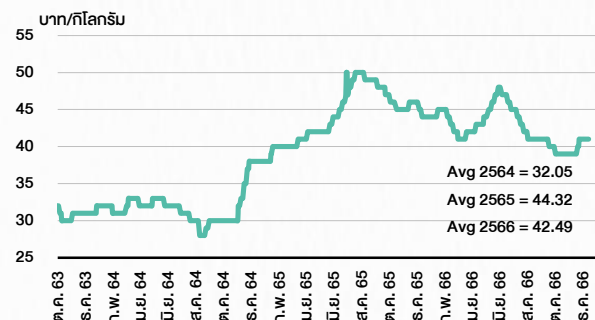
ที่มา : BANPU

## ราคากุ้งขาว 61-70 ตัว/กก.



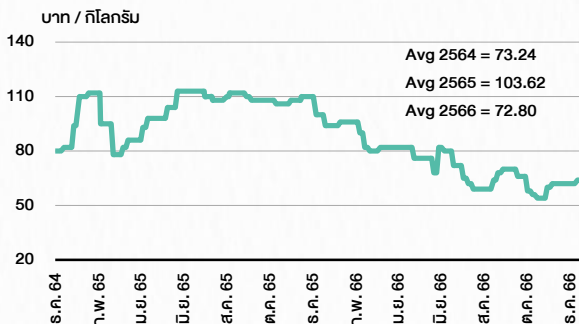
ที่มา : สำนักงานเศรษฐกิจการเกษตร

## ราคาไก่เป็น



ที่มา : สำนักงานเศรษฐกิจการเกษตร

## ราคาหมู



ที่มา : สำนักงานเศรษฐกิจการเกษตร

# STOCK CALENDAR

December 2023				
Monday	Tuesday	Wednesday	Thursday	Friday
<b>11</b> XD GVREIT @B0.1911 TFFIF @B0.1057  XR CHO 1:27n @B0.22  New shares trading SDC 55,555,554 shrs (pp)  <b>PUBLIC HOLIDAY</b> (Substitution for Constitution Day)	<b>12</b> XD ABFTH @B12.00 HPF @B0.04 JAS @B0.60 LHSC @B0.1550 MAI @B0.1550 M-STOR @B0.100 MNIT @0.0270 MNIT2 @0.0450 QHPF @B0.1250 TSTE @B0.06 UV @B0.09  XN HPF @B0.07  New shares trading DOD 72 shrs (w) EKH 10,682,959 shrs (w) ICN 42,048,974 shrs (w) INET 15,632 shrs (w) TKC 10,200,000 shrs (pp)	<b>13</b> New list - Transportation & Logistics <b>Asia Network International (ANI)</b> 1,848m shrs, B0.50 par (IPO 554.74m shrs @B5.25)  New list - Consumer > MAI <b>Miss Grand International (MGI)</b> 210m shrs, B0.50 par (IPO 60m shrs @B4.95)  New list - Warrant <b>NATION-W4</b> 2,711.98m units, B0.53 par  Par decrease <b>TPRIME</b> B8.5192 par (from B8.5497)  Conversion ANAN-W1 1:1w @B1.65 (final)	<b>14</b> Delist HYDROGEN B9.688 par (from B9.838)  Par decrease B-W8 1:1w @B0.30 CEN-W5 1:1w @B2.14 IIG-W1 1:1w @B32.00 MBK-W2 1.1032:1w @B2.7192 MBK-W3 1.0697:1w @B2.8045 MBK-W4 1.0387:1w @B2.8881 PACO-W1 1:1w @B3.00 PRG-W1 1.0664:1w @B4.6886 PRG-W2 1.037:1w @B4.8218 PRG-W2 1.0092:1w @B4.9543 RWI-W3 1:1w @B1.50 STOWER-W4 0.10:1w @B0.60	<b>15</b> Delist NCAP-W1 SCM-W1  Conversion ABM-W1 1:1w @B1.80 BM-W3 1:1w @B1.10
New shares trading TKC 8,296,000 shrs (pp)	<b>18</b> Last trading day AIT-W2 NOBLE-W2 SOLAR-W1  Conversion SABUY-W2 1:1w @B5.00	<b>19</b> XD BABA80 @B0.04429  XE AIT-W2 1:1w @B2.00 (final, "SP") NOBLE-W2 1.053:1w @B7.597 (final, "SP") SOLAR-W1 1:1w @B2.00 (final, "SP")  XW GIFT 3 existing: 1GIFT-W2	<b>20</b> XD SYNTEC @B0.03  XR HYDRO 1.50:1n @B0.30  XW HYDRO 2 existing: 1HYDRO-W2 @B0.01  Conversion NCAP-W1 1:1w @B7.00 (final) SCM-W1 1.0761:1w @B8.36 (final)	<b>21</b> Delist NCAP-W1 SCM-W1  Conversion ABM-W1 1:1w @B1.80 BM-W3 1:1w @B1.10
<b>25</b> Last trading day TWZ-W6 TWZ-W7  XR MORE 1:2n @B0.05  XW MORE 2n:1MORE-W3  Conversion AS-W2 1:1w @B3.50 LIT-W2 1:1w @B2.00	<b>26</b> Last trading day before delist MAX  XD PLANB @B0.0748  XE TWZ-W6 1:1w @B0.10 (final, "SP") TWZ-W7 1:1w @B0.10 (final, "SP")	<b>27</b> Delist MAX  Last trading day AS-W2  XW META 45 existing: 4META-W7	<b>28</b> XD I2 @B0.032  XE AS-W2 1:1w @B3.50 (final, "SP")  Conversion AS-W2 1:1w @B5.00 AS-W3 1:1w @B8.30 AJA-W3 1.071:1w @B0.186 AJA-W4 1:1w @B0.40 APURE-W3 1.03198:1w @B6.783 ASK-W5 1.07:1w @B0.026 BE8-W1 1:1w @B75.00 BR-W1 1:1w @B5.00 BRR-W2 1:1w @B13.00 BROOK-W6 1.126:1w @B0.577 BROOK-W7 1.128:1w @B1.153 BTS-W7 1.036:1w @B11.49 BTS-W8 1.036:1w @B14.387 CHO-W3 1.2:87w @B3.157 CSC-P 1:1 DEMCO-W7 1:1w @B3.50 DITTO-W1 1.20:1w @B33.333 HEALTH-W2 1:1w @B15.00 IP-W2 1:1w @B20.00 J-W2 1:1w @B6.25 J-W3 1:1w @B9.00 JCKH-W1 1.548:1w @B0.162 JCKH-W2 1:1w @B0.03 JMART-W4 1.13582:1w @B13.20649 JMART-W5 1.13057:1w @B61.91597 JMT-W4 1.00267:1w @B89.75998 MACO-W3 1.298:1w @B1.545 MIDA-W3 1:1w @B1.50 MILL-W7 1:1w @B0.40 ML-W3 1:1w @B3.00 NEWS-W7 1:1w @B0.05 NUSA-W5 1:1w @B1.00 PORT-W3 1:1w @B3.30 (final) PROEN-W1 1:1w @B3.60 RABBIT-P 1:1 SCM-W2 1:1w @B2.00 SENA-W1 1:1w @B5.00 SKE-W1 1:1w @B1.30 SMT-W3 1:1w @B4.00 STARK-W1 1:1w @B5.00 TEAMG-W1 1:1w @B15.00 TFI-W1 1:1w @B0.15 TH-W3 1:1w @B1.00 TNDT-W1 1:1w @B0.50 TRUBB-W2 1:1w @B6.00 TVDH-W3 1:1w @B0.85 UBIS-W1 1:1w @B7.00 VGI-W3 1:1w @B11.90 XPG-W4 6.621:1w @B0.815	<b>29</b> <b>PUBLIC HOLIDAY</b> (Substitution for New Year's Eve)
January 2024				
Monday	Tuesday	Wednesday	Thursday	Friday
<b>1</b> <b>PUBLIC HOLIDAY</b> (New Year's)	<b>2</b> Conversion BIOTEC-W2 1:1w @B0.50 TTB-W1 1:1w @B0.95	<b>3</b> XW MACO 4 existing: 1MACO-W5	<b>4</b> XW RS 10 existing: 1RS-W5	<b>5</b>
<b>8</b>	<b>9</b>	<b>10</b>	<b>11</b> Conversion AIT-W2 1:1w @B2.00 (final) NOBLE-W2 1.053:1w @B7.597 (final) SOLAR-W1 1:1w @B2.00 (final)	<b>12</b>
<b>15</b>	<b>16</b>	<b>17</b> Conversion TWZ-W6 1:1w @B0.10 (final) TWZ-W7 1:1w @B0.10 (final)	<b>18</b> Delist TWZ-W6 TWZ-W7	<b>19</b>
Last trading day MINT-W9	<b>22</b> XE MINT-W9 1:1w @B31.00 (final, "SP")	<b>23</b> XW TGE 7 existing: 1TGE-W1  Conversion AS-W2 1:1w @B3.50 (final)	<b>24</b>	<b>25</b>
<b>29</b>	<b>30</b> XW SCN 3 existing: 1SCN-W3	<b>31</b>		

ที่มา: set.or.th



## ANTI-CORRUPTION PROGRESS INDICATOR

### คำอธิบายผลการประเมินแต่ละระดับ

- ระดับที่ 1 มั่นใจ (COMMITTED)  
มีคำมั่นหรือทัศนคติในการดำเนินการดำเนินธุรกิจที่จะไม่มีส่วนเกี่ยวข้องกับการทุจริตและการดูแลให้บริษัทปฏิบัติตามให้เป็นไปตามกฎหมายที่เกี่ยวข้อง
  - ระดับที่ 2 ประกาศเจตนา (DECLARED)  
มีการประกาศเจตนาเป็นแนวร่วมปฏิบัติของภาคเอกชนไทยในการต่อต้านการทุจริต (CAC) หรือโครงการต่อต้านการทุจริตที่กำหนดให้องค์กรต้องมีกระบวนการในตนเองเดียวกัน
  - ระดับที่ 3 มีมาตรการป้องกัน (ESTABLISHED)  
มีมาตรการป้องกัน การประเมินความเสี่ยง การสื่อสารและฝึกอบรมแก่พนักงาน รวมทั้งการดูแลให้มีการดำเนินการและการทบทวนความเหมาะสมของมาตรการอย่างสม่ำเสมอ
  - ระดับที่ 4 ได้รับการรับรอง (CERTIFIED)  
มีการสอบทานจากคณะกรรมการตรวจสอบหรือผู้สอบบัญชีที่สำนักงาน ก.ล.ต. ให้ความเห็นชอบ และได้รับการรับรองหรือผ่านการตรวจสอบเพื่อความเชื่อมั่นอย่างเป็นทางการจากหน่วยงานภายนอก (เช่น CAC)
  - ระดับที่ 5 ขยายผลผู้ที่เกี่ยวข้อง (EXTENDED)  
มีการขยายผลการดำเนินนโยบายต่อต้านการทุจริตสู่ผู้ที่เกี่ยวข้องในห่วงโซ่อุปทาน และการเปิดเผยข้อมูลเกี่ยวกับกรณีทุจริตที่เกิดขึ้น
- เปิดเผยบ้างแต่ไม่มั่นใจนโยบายที่ชัดเจน
- ไม่เปิดเผยหรือไม่มั่นใจนโยบาย

### CG SCORE: การจัดอันดับบรรษัทภิบาล

#### คำอธิบายผลการประเมินแต่ละระดับ

- ระดับคะแนน 5 (90-100) : ดีเลิศ 
  - ระดับคะแนน 4 (80-89) : ดีมาก 
  - ระดับคะแนน 3 (70-79) : ดี 
- NR. : ไม่ปรากฏชื่อในรายงาน CGR

"DISCLAIMER: การเปิดเผย (ก) ผลสำรวจในเรื่องการกำกับดูแลกิจการ (CORPORATE GOVERNANCE REPORT) ที่จัดทำโดยสมาคมส่งเสริมสถาบันกรรมการบริษัทไทย (IOD) และ (ข) ผลการประเมินดัชนีชี้วัดความคืบหน้าการป้องกันการมีส่วนเกี่ยวข้องกับการทุจริตคอร์รัปชัน (ANTI-CORRUPTION PROGRESS INDICATORS) ที่จัดทำโดยสถาบันที่เกี่ยวข้อง ซึ่งมีการเปิดเผยโดยสำนักงานคณะกรรมการกำกับหลักทรัพย์และตลาดหลักทรัพย์นี้ เป็นการสำรวจและประเมินโดยสมาคมหรือสถาบันที่เกี่ยวข้องจากข้อมูลที่ได้รับจากบริษัทจดทะเบียนตามต้นบริษัทจดทะเบียนได้ระบุใน (ก) แบบแสดงข้อมูลตามหลักเกณฑ์ CORPORATE GOVERNANCE REPORT OF THAI LISTED COMPANIES (CGR) ประจำปี และ (ข) แบบแสดงข้อมูลเพื่อการประเมิน ANTI-CORRUPTION ซึ่งได้อ้างอิงข้อมูลมาจากแบบแสดงรายการข้อมูลประจำปี (แบบ 56-1) รายงานประจำปี (แบบ 56-2) หรือในเอกสารและหรือรายงานอื่นที่เกี่ยวข้องของบริษัทจดทะเบียนนั้น แล้วแต่กรณี โดยเป็นการสำรวจและประเมินจากข้อมูลของบริษัทจดทะเบียนที่มีการเปิดเผยต่อสาธารณะ และเป็นข้อมูลที่ผู้ลงทุนทั่วไปสามารถเข้าถึงได้ และเป็นการดำเนินการตามนโยบายของสำนักงานคณะกรรมการกำกับหลักทรัพย์และตลาดหลักทรัพย์

ทั้งนี้ ผลการสำรวจหรือผลการประเมินดังกล่าวเป็นการนำเสนอในมุมมองของ IOD หรือสถาบันที่เกี่ยวข้องซึ่งเป็นบุคคลภายนอก โดยมิได้เป็นการประเมินการปฏิบัติตามของบรรษัทจดทะเบียนในตลาดหลักทรัพย์แห่งประเทศไทย และมีได้ข้อมูลภายในเพื่อการประเมินแต่อย่างใด

เนื่องจากผลสำรวจหรือผลการประเมินดังกล่าวเป็นเพียงผลสำรวจหรือผลการประเมิน ณ วันที่ปรากฏในผลสำรวจหรือผลการประเมินเท่านั้น ดังนั้น ผลสำรวจหรือผลการประเมินจึงอาจเปลี่ยนแปลงได้ภายหลังวันดังกล่าว หรือเมื่อข้อมูลที่เกี่ยวข้องมีการเปลี่ยนแปลง ทั้งนี้ บริษัทหลักทรัพย์ [มี] มิได้ยืนยัน ตรวจสอบ หรือรับรองความถูกต้องครบถ้วนของผลสำรวจหรือผลการประเมินดังกล่าวแต่อย่างใด"



### CG SCORE: การจัดอันดับบริษัทมหาชน



AAV	ASP	BKI	COMAN	EE	GRAMMY	JTS	MAJOR	NVD	PRG	SABINA	SENX	STA	THIP	TSTE	WHA
ADVANC	ASW	BOL	COTTO	EGCO	GULF	K	MALEE	NYT	PRM	SAMART	SGF	STEC	THRE	TSSTH	WHAUP
AF	AUCT	BPP	CPALL	EPG	GUNKUL	KBANK	MBK	OR	PSH	SAMTEL	SHR	STGT	THREL	TTA	WICE
AH	AWC	BRR	CPAXT	ETC	HANA	KCE	MC	ORI	PSL	SAT	SICT	STI	TIPCO	TTB	WINNER
AIRA	AYUD	BTS	CPF	ETE	HARN	KEX	MCOT	OSP	PTG	SBNEXT	SIRI	SUN	TISCO	TTCL	XPG
AJ	BAFS	BTW	CPI	FN	HENG	KGI	METCO	OTO	PTT	SC	SIS	SUSCO	TK	TTW	ZEN
AKP	BAM	BWG	CPN	FNS	HMPRO	KKP	MFEC	PAP	PTTEP	SCB	SITHAI	SUTHA	TKN	TU	
AKR	BANPU	CENTEL	CRS	FPI	ICC	KSL	MINT	PCSGH	PTTGC	SCC	SJWD	SVI	TKS	TVDH	
ALLA	BAY	CFRESH	CSS	FPT	ICHI	KTB	MONO	PDG	PYLON	SCCC	SMPC	SYMC	TKT	TVO	
ALT	BBIK	CGH	DDD	FSMART	III	KTC	MOONG	PDJ	Q-CON	SCG	SNC	SYNTEC	TMILL	TWPC	
AMA	BBL	CHEWA	DELTA	FVC	ILINK	LALIN	MSC	PG	QH	SCGP	SONIC	TACC	TMT	UAC	
AMARIN	BCP	CHO	DEMCO	GC	ILM	LANNA	MST	PHOL	QTC	SCM	SORKON	TASCO	TNDT	UBIS	
AMATA	BCPG	CIMBT	DOHOME	GEL	IND	LHFG	MTC	PLANB	RABBIT	SCN	SPALI	TCAP	TNITY	UPOIC	
AMATAV	BDMS	CK	DRT	GFPT	INTUCH	LIT	MVP	PLANET	RATCH	SDC	SPI	TEAMG	TOA	UV	
ANAN	BEM	CKP	DUSIT	GGC	IP	LOXLEY	NCL	PLAT	RBF	SEAFKO	SPRC	TFMAMA	TOP	VCOM	
AOT	BEYOND	CM	EA	GLAND	IRC	LPN	NEP	PORT	RS	SEAOIL	SPVI	THANA	TPBI	VGI	
AP	BGC	CNT	EASTW	GLOBAL	IRPC	LRH	NER	PPS	S	SE-ED	SSC	THANI	TPM	VIH	
APURE	BGRIM	COLOR	ECF	GPI	ITEL	LST	NKI	PR9	S&J	SELIC	SSSC	THCOM	TRC	WACOAL	
ARIP	BIZ	COM7	ECL	GPSC	IVL	MACO	NOBLE	PREB	SAAM	SENA	SST	THG	TSC	WAVE	



2S	ARROW	BJCHI	CPL	ESTAR	IMH	KK	MICRO	OCC	PRIN	SABUY	SKR	STPI	TMC	TSE	WINMED
7UP	AS	BLA	CPW	FE	INET	KOOL	MILL	OGC	PRINC	SAK	SKY	SUC	TMD	TURTLE	WORK
ABM	ASAP	BR	CRANE	FLOYD	INGRS	KTIS	MITSIB	ONEE	PROEN	SALEE	SLP	SVOA	TMI	TVT	WP
ACE	ASEFA	BRI	CRD	FORTH	INSET	KUMWEL	MK	PACO	PROS	SAMCO	SMART	SVT	TNL	TWP	XO
ACG	ASIA	BROOK	CSC	FTE	INSURE	KUN	MODERN	PATO	PROUD	SANKO	SMD	SWC	TNP	UBE	YUASA
ADB	ASIAN	BSM	CSP	GBX	IRCP	KWC	MTI	PB	PSG	SAPPE	SMIT	SYNEX	TNR	UEC	ZIGA
ADD	ASIMAR	BYD	CV	GCAP	IT	KWM	NATION	PICO	PSTC	SAWAD	SMT	TAE	TOG	UKEM	
AEONTS	ASK	CBG	CWT	GENCO	ITD	L&E	NCAP	PIMO	PT	SCAP	SNNP	TAKUNI	TPA	UMI	
AGE	ASN	CEN	DCC	GJS	J	LDC	NGH	PIN	PTC	SCI	SNP	TCC	TPAC	UOBKH	
AHC	ATP30	CHARAN	DHOUSE	GTB	JAS	LEO	NDR	PJW	QLT	SCP	SO	TCMC	TPCS	UP	
AIE	B	CHAYO	DITTO	GYT	JCK	LH	NETBAY	PL	RCL	SE	SPA	TFG	TIPL	UPF	
AIT	BA	CHG	DMT	HEALTH	JCKH	LHK	NEX	PLE	RICHY	SECURE	SPC	TFI	TPIPP	UTP	
ALUCON	BC	CHOTI	DOD	HPT	JMT	M	NNCL	PM	RJH	SFLEX	SPCG	TFM	TPLAS	VIBHA	
AMANAH	BCH	CHOW	DPAIN	HTC	JR	MATCH	NOVA	PMTA	ROJNA	SFT	SR	TGH	TPS	VL	
AMR	BE8	CI	DV8	HUMAN	KBS	MBAX	NPK	RPC	RPC	SGP	SRICHA	TIDLOR	TOR	VPO	
APCO	BEC	CIG	EASON	HYDRO	KCAR	MEGA	NRF	PPPM	RT	SIAM	SSF	TIGER	TRITN	VRANDA	
APCS	BH	CITY	EFORL	ICN	KGEM	META	NTV	PRAPAT	RWI	SINGER	SSP	TIPH	TRT	WGE	
AQUA	BIG	CIVIL	ERW	IFS	KIAT	MFC	NUSA	PRECHA	S11	SKE	STANLY	TITLE	TRU	WIJK	
ARIN	BJC	CMC	ESSO	IIG	KISS	MGT	NWR	PRIME	SA	SKN	STC	TM	TRV	WIN	



A	AU	BTNC	CPT	EVER	GTV	JUBILE	M-CHAI	NEWS	PPM	RSP	STARK	TKC	TYCN	YGG	
A5	B52	CAZ	CSR	F&D	HL	KASET	MCS	NFC	PRAKIT	SIMAT	STECH	TNH	UMS	ZAA	
A1	BEAUTY	CCP	CTW	FMT	HTECH	KCM	MDX	NSL	PTECH	SISB	SUPER	TNFC	UNIO		
AKS	BGT	CGD	D	GIFT	IHL	KWI	MENA	NV	PTL	SK	TC	TOPP	UREKA		
ALL	BLAND	CMAN	DCON	GLOCON	INOX	KYE	MJD	PAF	RAM	SOLAR	TCJ	TPCH	VARO		
ALPHAX	BM	CMO	EKH	GLOXY	JAK	LEE	MORE	PEACE	ROCK	SPACK	TEAM	TPOLY	W		
AMC	BROCK	CMR	EMC	GREEN	JMART	LPH	MUD	PF	RP	SPG	THE	TRUBB	WFX		
APP	BSBM	CPANEL	EP	GSC	JSP	MATI	NC	PK	RPH	SQ	THMUJ	TTI	WPH		

### ANTI-CORRUPTION PROGRESS INDICATOR มี 2 กลุ่ม

#### ได้รับการรับรอง

2S	AWC	BSBM	CPN	FPI	ICC	KCC	MCOT	OGC	PR9	RATCH	SGC	SST	THREL	TSI	WHAUP
7UP	AYUD	BTS	CPW	FPT	ICHI	KCE	META	OR	PREB	RML	SGP	STA	TIDLOR	TSTE	WICE
AAI	B	BWG	CRS	FSMART	IFS	KGEM	MFEC	ORI	PRG	RS	SINGER	STGT	TIPCO	TSSTH	WIJK
ADVANC	BAFS	CEN	CSC	FTE	III	KGI	MFEC	PAP	PRINC	RWI	SIRI	STOWER	TISCO	TTA	XO
AF	BAM	CENTEL	DCC	GBX	ILINK	KKP	MILL	PATO	PRM	S&J	SITHAI	SUSCO	TKS	TTB	YUASA
AH	BANPU	CFRESH	DELTA	GC	ILM	KSL	MINT	PB	PROS	SAAM	SKR	SVI	TKT	TTCL	ZEN
A1	BAY	CGH	DEMCO	GCAP	INET	KTB	MONO	PCSGH	PSH	SABINA	SMIT	SYMC	TMD	TU	ZIGA
AIE	BBL	CHEWA	DIMET	GEL	INOX	KTC	MOONG	PDG	PSL	SAK	SMK	SYNTEC	TMILL	TVDH	
AIRA	BCH	CHOTI	DRT	GFPT	INSURE	L&E	MSC	PDJ	PSTC	SAPPE	SMPC	TAE	TMT	TVO	
AJ	BCP	CHOW	DUSIT	GGC	INTUCH	LANNA	MST	PG	PT	SAT	SNC	TAKUNI	TNITY	TWPC	
AKP	BCPG	CIG	EA	GJS	IRPC	LHFG	MTC	PHOL	PTECH	SC	SNP	TASCO	TNL	UBE	
AMA	BE8	CIMBT	EASTW	GPI	ITEL	LHK	MTI	PIMO	PTG	SCC	SORKON	TCAP	TNP	UBIS	
AMANAH	BEC	CM	ECF	GPSC	IVL	LPN	NATION	PK	PTT	SCCC	SPACK	TCMC	TNR	UEC	
AMATA	BEYOND	CMC	EGCO	GSTEEL	JAS	LRH	NCAP	PL	PTTEP	SCG	SPALI	TFG	TOG	UKEM	
AMATAV	BGC	COM7	EP	GULF	JKN	M	NEP	PLANB	PTTGC	SCGP	SPC	TFI	TOP	UOBKH	
AP	BGRIM	COTTO	EPG	GUNKUL	JR	MAJOR	NKI	PLANET	PYLON	SCM	SPI	TFMAMA	TOPP	UV	
APCS	BKI	CPALL	ERW	HANA	JTS	MALEE	NOBLE	PLAT	Q-CON	SCN	SPRC	TGH	TPA	VCOM	
AS	BLA	CPAXT	ESTAR	HARN	KASET	MATCH	NOK	PM	QH	SEAOIL	SRICHA	THANI	TPCS	VGI	
ASIAN	BPP	CPF	ETC	HENG	KBANK	MBAX	NRF	PPP	QLT	SE-ED	SSF	THCOM	TRT	VIH	
ASK	BROOK	CPI	ETE	HMPRO	KBS	MBK	NWR	PPPM	QTC	SELIC	SSP	THIP	TRU	WACOAL	
ASP	BRR	CPL	FNS	HTC	KCAR	MC	OCC	PPS	RABBIT	SENA	SSSC	THRE	TSC	WHA	

#### ประกาศเจตนา

ACE	BRI	CBG	DMT	GLOBAL	J	LH	MODERN	POLY	PRTR	SANKO	SKE	SVT	TIPH	TRUE	WIN
ADB	BTG	CI	DOHOME	GREEN	JMART	MEGA	NER	POS	RBF	SENK	SM	TBN	TKN	VARO	WPH
ASW	BYD	CV	EKH	ICN	JMT	MENA	OSP	PRIME	RT	SFLEX	SUPER	TEGH	TPLAS	VIBHA	XPG
BBGI	CAZ	DEXON	EVER	ITC	LEO	MITSIB	OTO	PROEN	SA	SIS	SVOA	TGE	TQM	W	