

NEWS PLUS

กลุ่มพลังงาน: น้ำมันปิโตรเลียมและโรงกลั่น

ราคาน้ำมันดิบดูไบเฉลี่ยวันที่ 11 - 15 ธ.ค. 2566 เท่ากับ 75.89 เหรียญฯ/บาร์เรล ปรับตัวลดลง 2.6%wow ขณะที่ค่าการกลั่น (อ้างอิงตลาดสิงคโปร์) ยังไม่มีรายงานจาก Bloomberg แต่หากอิงจาก TOP ค่าเฉลี่ยในวันที่ 11 - 15 ธ.ค. 2566 เพิ่มขึ้นเป็น 7.85 จาก 7.19 เหรียญฯ/บาร์เรล ในสัปดาห์ก่อนหน้า ส่วนราคาเฉลี่ย LNG JKM ในตลาดเอเชียวันที่ 11 - 15 ธ.ค. 2566 ลดลง 17.6% เมื่อเทียบกับค่าเฉลี่ยในสัปดาห์ก่อนหน้า มาอยู่ที่ 12.37 เหรียญฯ/ล้านบีทียู

ราคาน้ำมันดิบ Dubai, Nymex, และ Brent เฉลี่ยปิดปรับตัวลดลง 2.6%wow, 0.8%wow, และ 0.3%wow มาอยู่ที่ 75.89, 70.49, และ 75.43 เหรียญฯ/บาร์เรล ตามลำดับ

ราคาน้ำมันดิบ (-/+)

ราคาน้ำมันดิบดูไบเฉลี่ยสัปดาห์ล่าสุดปิดปรับตัวลดลง 2.6%wow กดดันจากความกังวลด้านปริมาณน้ำมันอาจอยู่ในสภาวะล้นตลาด จากนโยบายของ OPEC+ ในการประชุมครั้งล่าสุด ที่ไม่ได้ประกาศเป็นข้อบังคับใช้อย่างเป็นทางการ แต่เป็นเพียงการปรับลดกำลังการผลิตโดยสมัครใจ 2.2 ล้านบาร์เรล/วัน เท่านั้น ส่งผลให้นักลงทุนขาดความเชื่อมั่นในการปฏิบัติตามข้อตกลงดังกล่าว ประกอบกับยังมีรายงานดัชนีผู้ผลิต (PPI) และผู้บริโภค (CPI) เดือน พ.ย. ของจีนที่ปรับตัวลดลง 3.0%yoy และ 0.5%yoy ตามลำดับ อย่างไรก็ตามยังมีแรงหนุนหลังจาก FED มีมติคงอัตราดอกเบี้ยระยะสั้นที่ 5.25-5.50% พร้อมส่งสัญญาณปรับลดอัตราดอกเบี้ยอย่างน้อย 3 ครั้งในปี 2567 ประกอบกับมีรายงานว่ากลุ่มกบฏฮูตีใช้จรวดโจมตีเรือบรรทุกน้ำมันของสัญชาตินอร์เวย์ในทะเลแดง เพื่อสกัดเส้นทางการเดินเรือไปยังอิสราเอลจนเกิดเพลิงไหม้เสียหาย และเตือนว่าจะโจมตีเรือทุกลำที่มุ่งหน้าไปยังอิสราเอลโดยไม่สนใจสัญชาติ ในขณะที่เมอส์ก ซึ่งเป็นบริษัทขนส่งสินค้ารายใหญ่ของโลก ได้ประกาศระงับการเดินเรือผ่านช่องแคบ ฮัลดันด์ ในทะเลแดง จากภัยคุกคามดังกล่าวเช่นกัน อีกทั้ง EIA รายงานสต็อกน้ำมันดิบในสหรัฐฯ สัปดาห์ล่าสุดปรับตัวลดลง 4.2 ล้านบาร์เรล ซึ่งมากกว่าที่คาดว่าจะลดเพียง 0.7 ล้านบาร์เรล นอกจากนี้ IEA ปรับเพิ่มคาดการณ์ความต้องการใช้น้ำมันทั่วโลกในปี 2567 ขึ้นอีก 1.3 แสนบาร์เรล/วัน จากตัวเลขคาดการณ์ในครั้งก่อนหน้ามาอยู่ที่ 1.1 ล้านบาร์เรล/วัน หนุนจากแนวโน้มเศรษฐกิจที่สดใสของสหรัฐฯ



19 ธันวาคม 2566

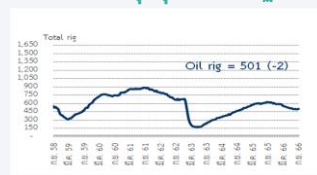
OIL & REFINERY

Neutral

ดัชนีกลุ่ม (จุด) 20,687.21

ดัชนีตลาด (จุด) 1,393.41

จำนวนหลุมขุดเจาะสหรัฐฯ



ที่มา: Baker Hughes 15 ธ.ค. 66

RESEARCH DIVISION

บริษัทหลักทรัพย์ เอเชีย พลัส

นลินรัตน์ กิตติคำพลรัตน์
นักวิเคราะห์ปัจจัยพื้นฐานด้านตลาดทุน
เลขทะเบียนนักวิเคราะห์: 018350

ธัญญา อุดม
นักวิเคราะห์ปัจจัยพื้นฐานด้านหลักทรัพย์
เลขทะเบียนนักวิเคราะห์: 066756

NEWS PLUS

Outperform: กรณีที่นักวิเคราะห์พิจารณาปัจจัยแวดล้อมทางพื้นฐานแล้วเห็นว่าราคาหุ้นบริษัทที่ทำการวิเคราะห์มีโอกาสที่จะสร้างผลตอบแทนที่ชนะค่าเฉลี่ยของ Sector หรือชน: SET Index

Neutral: กรณีที่นักวิเคราะห์พิจารณาปัจจัยแวดล้อมทางพื้นฐานแล้วเห็นว่าราคาหุ้นบริษัทที่ทำการวิเคราะห์มีโอกาสที่จะสร้างผลตอบแทนที่พอๆกับค่าเฉลี่ยของ Sector หรือพอๆกับ SET Index

Underperform: กรณีที่นักวิเคราะห์พิจารณาปัจจัยแวดล้อมทางพื้นฐานแล้วเห็นว่าราคาหุ้นบริษัทที่ทำการวิเคราะห์มีโอกาสที่จะสร้างผลตอบแทนที่ต่ำกว่าค่าเฉลี่ยของ Sector หรือต่ำกว่า SET Index

ค่าการกลั่นระยะสั้น (ยังไม่มีรายงานจาก BLOOMBERG)

ค่าการกลั่นอ้างอิงตลาดสิงคโปร์ยังไม่มีรายงานตัวเลขจาก Bloomberg แต่หากอิงจากแหล่ง TOP ค่าเฉลี่ยในวันที่ 11 – 15 ธ.ค. 2566 พบว่าเพิ่มขึ้นเป็น 7.85 จาก 7.19 เหรียญฯ/บาร์เรลในสัปดาห์ก่อนหน้า ทั้งนี้ ในสัปดาห์ที่ผ่านมา ราคาเฉลี่ยน้ำมันเบนซิน และดีเซล ต่างปรับตัวลดลง 0.49 และ 1.04 มาอยู่ที่ 89.59 และ 95.09 เหรียญฯ/บาร์เรล กัดดันจากความต้องการใช้น้ำมันสำเร็จรูปโดยรวมในภูมิภาคเอเชียมีแนวโน้มลดลงตามภาพรวมเศรษฐกิจในภูมิภาคที่อ่อนแอ ท่ามกลางปริมาณน้ำมันสำเร็จรูปที่ออกสู่ตลาดมากขึ้น อย่างไรก็ตาม ยังมีแรงหนุนบางส่วนจากเหตุการณ์การโจมตีเรือบรรทุกน้ำมันของกลุ่มกบฏฮูตี ซึ่งอาจส่งผลต่อการขนส่งน้ำมันในตะวันออกกลาง

ราคา LNG (-/+)

ราคา LNG JKM ในตลาดเอเชียเฉลี่ยวันที่ 11 - 15 ธ.ค. 2566 ปรับตัวลดลง 17.6% เมื่อเทียบกับค่าเฉลี่ยในสัปดาห์ก่อนหน้า มาอยู่ที่ 12.37 เหรียญฯ/ล้านบีทียู กัดดันจากปริมาณสำรองก๊าซโดยรวมในปัจจุบันยังอยู่ในระดับสูง ประกอบกับความต้องการใช้ไฟฟ้าโดยรวมในเอเชียเหนือ และยุโรปปรับตัวลดลง จากสภาพอากาศในยุโรปที่อบอุ่นขึ้น รวมถึงคาดการณ์อุณหภูมิในประเทศญี่ปุ่นที่เริ่มปรับตัวสูงขึ้นเช่นเดียวกัน ถึงแม้ว่ายังมีแรงหนุนบางส่วนจากความต้องการจากประเทศจีน และอินเดียที่เริ่มปรับตัวสูงขึ้นก็ตาม

ประมาณการตัวเลขสำคัญทางการเงิน

| สิ้นสุด 31 ธ.ค. | 2563 | 2564 | 2565 | 2566F | 2567F |
|---------------------|-----------|-----------|-----------|-----------|-----------|
| รายได้ (ล้านบาท) | 3,010,790 | 3,982,693 | 5,803,089 | 4,701,725 | 4,679,702 |
| กำไรสุทธิ (ล้านบาท) | 129,146 | 269,506 | 320,824 | 300,737 | 290,877 |
| Norm profit (บาท) | 130,972 | 270,146 | 389,947 | 300,737 | 290,877 |
| EPS (บาท) | 733 | 1,530 | 1,822 | 1,708 | 1,652 |
| BVS (บาท) | 10,788 | 12,054 | 13,253 | 13,862 | 14,188 |
| PER (x) | 28.21 | 13.52 | 11.35 | 12.11 | 12.52 |
| PBV (x) | 1.92 | 1.72 | 1.56 | 1.49 | 1.46 |
| EV (ล้านบาท) | 4,266,610 | 4,472,064 | 4,653,479 | 4,681,288 | 4,592,628 |
| ROE (%) | 6.8% | 12.7% | 13.7% | 12.3% | 11.6% |
| RCA (%) | 2.6% | 4.6% | 4.9% | 4.8% | 4.6% |

ที่มา: สายงานวิจัย บล. เอเชีย พลัส

NEW PLUS

คำแนะนำการลงทุน

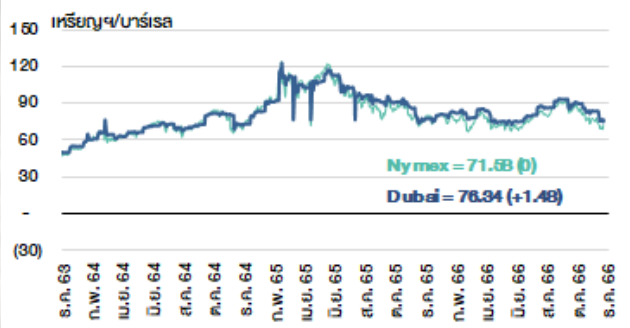
แนวโน้มราคาน้ำมันดิบในตลาดโลกยังอยู่ในภาวะผันผวนจากทั้ง demand และ supply ที่แท้จริง รวมถึงประเด็นบวกและลบต่อราคาน้ำมันที่เกิดขึ้นระหว่างทาง ซึ่งหากพิจารณาภายใต้ demand และ supply ที่แท้จริง และราคาน้ำมันในปัจจุบัน ฝ่ายวิจัยยังคงมุมมองที่คาดหวังราคาน้ำมันจะยังทรงตัวได้ในระดับสูงต่อเนื่อง จากเหตุการณ์ความไม่สงบในอิสราเอล และการจำกัด supply ของกลุ่ม OPEC+ ส่วนการปรับตัวขึ้นของราคาน้ำมันจะมีเสถียรภาพมากขึ้นเพียงใดยังขึ้นอยู่กับ demand ซึ่งแปรผันตามการเติบโตของเศรษฐกิจโลก ทั้งนี้ฝ่ายวิจัยกำหนดสมมติฐานราคาน้ำมันดิบดูไบปี 2566 อยู่ที่ 90 เหรียญฯ/บาร์เรล และระยะยาวตั้งแต่ปี 2567 เป็นต้นไปอยู่ที่ 80 เหรียญฯ/บาร์เรล ซึ่งภายใต้สมมติฐานดังกล่าว มูลค่าพื้นฐานของ PTTEP อยู่ที่ 180 บาท/หุ้น และ PTT อยู่ที่ 41 บาท/หุ้น ยังแนะนำให้หาจังหวะ trading ตามทิศทางราคาน้ำมันได้ต่อ

ในส่วนของค่าการกลั่นนั้น ภาพรวมในปี 2566 กำหนดสมมติฐานกลับสู่ใกล้เคียงระดับปกติ 6-10 เหรียญฯ/บาร์เรล โดยการปรับตัวทยอยเข้าสู่ Demand และ Supply ที่แท้จริง หลังจากเกิดภาวะผิดปกติในปี 2565 ที่ผ่านมา ดังนั้น ฝ่ายวิจัยยังคงมุมมองโรงกลั่นให้เล่นตามการปรับตัวของค่าการกลั่น และช่วงฤดูกาลเช่นเดิม ซึ่งปกติแล้วค่าการกลั่นจะทยอยปรับตัวเพิ่มขึ้นในช่วงปลายไตรมาส 4 ยาวต่อเนื่องในช่วงไตรมาส 1 ซึ่งเป็นช่วงฤดูหนาว ก่อนที่จะค่อยๆปรับตัวลงในไตรมาส 2 เล็กน้อย และจะต่ำสุดในไตรมาส 3 ซึ่งเป็นช่วง low season ภายใต้ไม่มี hurricane ที่รุนแรง แต่หากมีการเกิด hurricane ขึ้น มีโอกาสที่จะเห็นค่าการกลั่นติดตัวขึ้นโดดเด่นได้ในช่วง hurricane ซึ่งจะถือเป็น sentiment เชิงบวกต่อกลุ่มโรงกลั่นได้ แต่ในปี 2566 นี้ ค่าการกลั่นในไตรมาส 3 ปรับตัวขึ้นโดดเด่นจากภาวะ supply ที่ตึงตัว ประกอบกับผู้ประกอบการต่างมี inventory อยู่ในระดับต่ำ ดังนั้นจึงส่งผลบวกต่อค่าการกลั่นให้ปรับตัวขึ้นโดดเด่น อย่างไรก็ตาม มุมมองค่าการกลั่นในงวด 4Q66 คาดจะยังอยู่ในระดับสูง เพราะจะเป็นการเข้าสู่ฤดูกาล ฤดูหนาวอีกครั้ง

สำหรับ spread ปีไตรมาส 1 คาดในปี 2566 น่าจะเข้าสู่ภาวะสมดุลระหว่าง demand และ supply มากขึ้น spread ผลิตรภัณฑ์ทุกกลุ่มน่าจะอ่อนตัวลงเมื่อเทียบกับค่าเฉลี่ยในปี 2565 ซึ่งในช่วง 1H65 ถือเป็นช่วงที่ spread สูงมากจากการกลับมา restocking และค่อยปรับตัวลดลงในช่วง 2H65 อีกทั้ง คาดในปี 2566 spread ปีไตรมาส 1 จะถูกกดดันจากด้าน supply ใหม่ ที่จะทยอยเข้าสู่ตลาด โดยฝ่ายวิจัยให้น้ำหนักกลุ่มปีไตรมาส 1 เท่าตลาด

NEWS PLUS

ราคาน้ำมันดิบในตลาดโลก



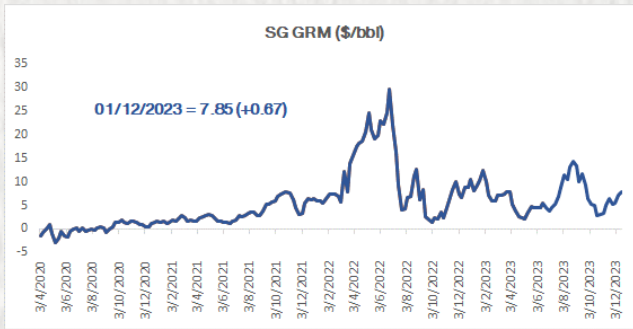
ที่มา: Bloomberg / OPEC

ราคาน้ำมันดิบเวเลี่ยนหลังรายไตรมาส

| ราคาน้ำมันดิบเวเลี่ยนรายไตรมาส | | | | | | |
|--------------------------------|-------|-------|-------|-------|--------|-------|
| ไตรมาส | 2561 | 2562 | 2563 | 2564 | 2565 | 2566 |
| 1Q | 64.21 | 62.99 | 50.47 | 59.73 | 94.43 | 80.15 |
| 2Q | 72.23 | 65.68 | 34.67 | 66.86 | 107.12 | 77.52 |
| 3Q | 74.00 | 59.11 | 43.07 | 71.19 | 96.68 | 85.36 |
| 4Q | 66.80 | 59.79 | 43.95 | 78.43 | 86.04 | 85.03 |
| ค่าเฉลี่ย | 69.33 | 61.74 | 43.13 | 69.06 | 95.86 | 81.98 |

ที่มา: Bloomberg / OPEC

ค่าการกลั่นอ้างอิงตลาดสิงคโปร์



ที่มา: TOP

กำลังการผลิตน้ำมันดิบ OPEC

| Total OPEC | ธ.ค. 66 | ก.ย. 66 | ส.ค. 66 | ก.ค. 66 | ก.พ. 66 | ม.ค. 66 | ธ.ค. 65 | ก.ย. 65 | ส.ค. 65 | ก.ค. 65 | ก.พ. 65 | ม.ค. 65 | chg (%) | ล/อ | % |
|-------------------|---------|---------|---------|---------|---------|---------|---------|---------|---------|---------|---------|---------|---------|--------|-------|
| Algeria | 960 | 960 | 940 | 970 | 960 | 970 | 1010 | 1010 | 1010 | 1020 | 1010 | 0% | | 987 | 3.4% |
| Angola | 1130 | 1110 | 1130 | 1150 | 1110 | 1110 | 1050 | 990 | 1100 | 1140 | 1080 | 1090 | 2% | 1099 | 3.8% |
| Equatorial Guinea | 70 | 60 | 90 | 80 | 70 | 50 | 70 | 50 | 60 | 60 | 60 | 80 | 17% | 67 | 0.2% |
| Gabon | 220 | 200 | 220 | 200 | 210 | 200 | 190 | 200 | 200 | 190 | 190 | 190 | 10% | 196 | 0.7% |
| Iran | 3080 | 3110 | 3100 | 2980 | 2950 | 2890 | 2680 | 2580 | 2600 | 2640 | 2520 | -1% | | 2808 | 9.8% |
| Iraq | 4260 | 4300 | 4260 | 4250 | 4180 | 4140 | 4130 | 4380 | 4460 | 4470 | 4480 | 4480 | -1% | 4316 | 16.1% |
| Kuwait | 2560 | 2560 | 2560 | 2550 | 2570 | 2550 | 2680 | 2680 | 2690 | 2690 | 2670 | 2670 | -1% | 2621 | 9.2% |
| Libya | 1090 | 1110 | 1140 | 1100 | 1150 | 1120 | 1100 | 1130 | 1140 | 1100 | 1170 | 1150 | -2% | 1125 | 3.9% |
| Nigeria | 1490 | 1430 | 1340 | 1260 | 1380 | 1380 | 1200 | 1440 | 1440 | 1360 | 1330 | 1200 | 4% | 1356 | 4.7% |
| Republic of Congo | 260 | 250 | 240 | 260 | 260 | 250 | 270 | 270 | 280 | 280 | 280 | 280 | 4% | 280 | 0.9% |
| Saudi Arabia | 9010 | 9000 | 8990 | 9110 | 9960 | 9960 | 10470 | 10400 | 10370 | 10380 | 10480 | 10470 | 0% | 9883 | 34.9% |
| U.A.E | 3150 | 3150 | 3120 | 3090 | 3100 | 3130 | 3180 | 3250 | 3230 | 3190 | 3170 | 3180 | 0% | 3162 | 11.0% |
| Venezuela | 800 | 770 | 800 | 780 | 790 | 740 | 730 | 720 | 700 | 670 | 660 | 690 | 4% | 737 | 2.6% |
| Total | 28,080 | 28,000 | 27,820 | 27,780 | 28,690 | 28,490 | 28,760 | 29,110 | 28,240 | 28,120 | 28,190 | 28,990 | | 28,616 | 100% |

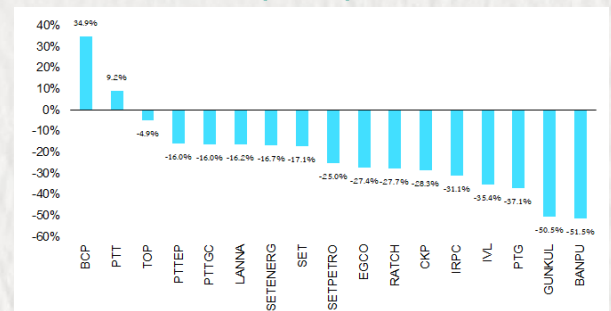
ที่มา: Bloomberg

สรุปคำแนะนำการลงทุนกลุ่มน้ำมันและโรงกลั่น

| Company | REC.AB Rating | ราคาปัจจุบัน | ราคาเป้าหมาย | Upside (%) | PBV | | | | PER | | | |
|---------------------|---------------|--------------|--------------|------------|-------|-------|-------|-------|-------|-------|-------|-------|
| | | | | | 2568F | 2567F | 2566F | 2565F | 2568F | 2567F | 2566F | 2565F |
| USA | | | | | | | | | | | | |
| HALLIBURTON CO | 4.56 | 48.6 | 55.9 | 14.9% | 4.2 | 4.4 | - | 49.5 | | | | |
| SCHLUMBERGER LTD | 4.52 | 80.1 | 93.2 | 16.4% | 2.7 | 2.7 | 69.2 | 42.0 | | | | |
| CHEVRON CORP | 4.24 | 108.1 | 116.3 | 7.5% | 1.4 | 1.4 | 80.4 | 23.3 | | | | |
| CONOCOPHILLIPS | 3.96 | 43.6 | 54.0 | 23.3% | 1.6 | 1.6 | - | 121.8 | | | | |
| BARRICK GOLD CRP | 3.90 | 15.4 | 22.6 | 47.1% | 2.3 | 2.0 | 22.5 | 15.3 | | | | |
| BP PLC-ADR | 3.71 | 33.5 | 37.3 | 11.3% | 1.2 | 1.2 | 30.6 | 14.5 | | | | |
| EXXON MOBIL CORP | 3.07 | 85.2 | 90.1 | 5.7% | 2.1 | 2.0 | 39.7 | 20.0 | | | | |
| FREEMPORT-MCMORAN | 3.00 | 13.8 | 11.1 | -19.8% | 3.7 | 2.8 | 50.2 | 11.1 | | | | |
| UK | | | | | | | | | | | | |
| ROYAL DUTCH-SHA | 4.00 | 1,993.0 | 2,305.2 | 15.7% | 1.1 | 1.1 | 25.2 | 13.4 | | | | |
| GLENCORE PLC | 3.50 | 287.7 | 287.3 | -0.1% | 1.1 | 1.1 | 33.5 | 21.1 | | | | |
| China | | | | | | | | | | | | |
| SINOPEC CORP-H | 4.27 | 5.3 | 6.4 | 22.5% | 0.8 | 0.8 | 15.2 | 12.0 | | | | |
| PETROCHINA-H | 3.83 | 5.1 | 6.2 | 21.3% | 0.7 | 0.7 | 101.5 | 18.0 | | | | |
| CNOOC | 3.65 | 9.7 | 10.9 | 13.0% | 1.0 | 1.0 | - | 15.0 | | | | |
| Brazil | | | | | | | | | | | | |
| PETROBRAS SA-ADR | 3.00 | 9.6 | 11.2 | 17.1% | 0.8 | 0.9 | 97.5 | 13.8 | | | | |
| THAILAND | | | | | | | | | | | | |
| PTT-Pet | Neutral | 35.5 | 41.0 | 15.5% | 1.0 | 0.9 | 10.4 | 10.0 | | | | |
| PTT EXPL & PROD | Neutral | 140.5 | 178.0 | 26.7% | 1.1 | 1.1 | 7.1 | 8.7 | | | | |
| PTT Global Chemical | Neutral | 38.8 | 48.0 | 23.9% | 0.6 | 0.6 | NM | 22.6 | | | | |
| THAI OIL PCL | Neutral | 50.5 | 61.0 | 20.8% | 0.7 | 0.7 | 5.5 | 8.6 | | | | |
| IRPC PCL | Neutral | 2.0 | 2.5 | 25.0% | 0.5 | 0.5 | NM | 19.0 | | | | |
| BANGCHAK PETROLE | Neutral | 42.8 | 21.2 | -50.4% | 0.7 | 0.5 | 3.3 | 5.0 | | | | |
| INDORAMA VENTURE | Neutral | 25.5 | 34.0 | 33.3% | 0.8 | 0.7 | 85.2 | 12.0 | | | | |
| AVERAGE | | | | | 1.2 | 1.1 | 10.1 | 13.3 | | | | |

ที่มา: Bloomberg

ผลตอบแทนหุ้นในกลุ่มฯ ตั้งแต่ต้นปี



ที่มา: Bloomberg



ANTI-CORRUPTION PROGRESS INDICATOR

คำอธิบายผลการประเมินแต่ละระดับ

- ระดับที่ 1 มั่นใจ (COMMITTED)
มีคำมั่นหรือทัศนคติในการดำเนินการดำเนินธุรกิจที่จะไม่มีส่วนเกี่ยวข้องกับการทุจริตและการดูแลให้บริษัทปฏิบัติตามให้เป็นไปตามกฎหมายที่เกี่ยวข้อง
 - ระดับที่ 2 ประกาศเจตนา (DECLARED)
มีการประกาศเจตนาเป็นแนวร่วมปฏิบัติของภาคเอกชนไทยในการต่อต้านการทุจริต (CAC) หรือโครงการต่อต้านการทุจริตที่กำหนดให้องค์กรต้องมีกระบวนการในตนเองเดียวกัน
 - ระดับที่ 3 มีมาตรการป้องกัน (ESTABLISHED)
มีมาตรการป้องกัน การประเมินความเสี่ยง การสื่อสารและฝึกอบรมแก่พนักงาน รวมทั้งการดูแลให้มีการดำเนินการและการทบทวนความเหมาะสมของมาตรการอย่างสม่ำเสมอ
 - ระดับที่ 4 ได้รับการรับรอง (CERTIFIED)
มีการสอบทานจากคณะกรรมการตรวจสอบหรือผู้สอบบัญชีที่สำนักงาน ก.ล.ต. ให้ความเห็นชอบ และได้รับการรับรองหรือผ่านการตรวจสอบเพื่อความเชื่อมั่นอย่างเป็นทางการจากหน่วยงานภายนอก (เช่น CAC)
 - ระดับที่ 5 ขยายผลผู้ที่เกี่ยวข้อง (EXTENDED)
มีการขยายผลการดำเนินนโยบายต่อต้านการทุจริตสู่ผู้ที่เกี่ยวข้องในห่วงโซ่อุปทาน และการเปิดเผยข้อมูลเกี่ยวกับกรณีทุจริตที่เกิดขึ้น
- เปิดเผยบ้างแต่ไม่มั่นใจนโยบายที่ชัดเจน
- ไม่เปิดเผยหรือไม่มั่นใจนโยบาย

CG SCORE: การจัดอันดับบรรษัทภิบาล

คำอธิบายผลการประเมินแต่ละระดับ

- ระดับคะแนน 5 (90-100) : ดีเลิศ 
 - ระดับคะแนน 4 (80-89) : ดีมาก 
 - ระดับคะแนน 3 (70-79) : ดี 
- NR. : ไม่ปรากฏชื่อในรายงาน CGR

"DISCLAIMER: การเปิดเผย (ก) ผลสำรวจในเรื่องการกำกับดูแลกิจการ (CORPORATE GOVERNANCE REPORT) ที่จัดทำโดยสมาคมส่งเสริมสถาบันกรรมการบริษัทไทย (IOD) และ (ข) ผลการประเมินดัชนีชี้วัดความคืบหน้าการป้องกันการมีส่วนเกี่ยวข้องกับการทุจริตคอร์รัปชัน (ANTI-CORRUPTION PROGRESS INDICATORS) ที่จัดทำโดยสถาบันที่เกี่ยวข้อง ซึ่งมีการเปิดเผยโดยสำนักงานคณะกรรมการกำกับหลักทรัพย์และตลาดหลักทรัพย์นี้ เป็นการสำรวจและประเมินโดยสมาคมหรือสถาบันที่เกี่ยวข้องจากข้อมูลที่ได้รับจากบริษัทจดทะเบียนตามต้นบริษัทจดทะเบียนได้ระบุใน (ก) แบบแสดงข้อมูลตามหลักเกณฑ์ CORPORATE GOVERNANCE REPORT OF THAI LISTED COMPANIES (CGR) ประจำปี และ (ข) แบบแสดงข้อมูลเพื่อการประเมิน ANTI-CORRUPTION ซึ่งได้อ้างอิงข้อมูลมาจากแบบแสดงรายการข้อมูลประจำปี (แบบ 56-1) รายงานประจำปี (แบบ 56-2) หรือในเอกสารและหรือรายงานอื่นที่เกี่ยวข้องของบริษัทจดทะเบียนนั้น แล้วแต่กรณี โดยเป็นการสำรวจและประเมินจากข้อมูลของบริษัทจดทะเบียนที่มีการเปิดเผยต่อสาธารณะ และเป็นข้อมูลที่ผู้ลงทุนทั่วไปสามารถเข้าถึงได้ และเป็นการดำเนินการตามนโยบายของสำนักงานคณะกรรมการกำกับหลักทรัพย์และตลาดหลักทรัพย์

ทั้งนี้ ผลการสำรวจหรือผลการประเมินดังกล่าวเป็นการนำเสนอในมุมมองของ IOD หรือสถาบันที่เกี่ยวข้องซึ่งเป็นบุคคลภายนอก โดยมิได้เป็นการประเมินการปฏิบัติตามของบรรษัทจดทะเบียนในตลาดหลักทรัพย์แห่งประเทศไทย และมีได้ข้อมูลภายในเพื่อการประเมินแต่อย่างใด

เนื่องจากผลสำรวจหรือผลการประเมินดังกล่าวเป็นเพียงผลสำรวจหรือผลการประเมิน ณ วันที่ปรากฏในผลสำรวจหรือผลการประเมินเท่านั้น ดังนั้น ผลสำรวจหรือผลการประเมินจึงอาจเปลี่ยนแปลงได้ภายหลังวันดังกล่าว หรือเมื่อข้อมูลที่เกี่ยวข้องมีการเปลี่ยนแปลง ทั้งนี้ บริษัทหลักทรัพย์ [ข] มิได้ยืนยัน ตรวจสอบ หรือรับรองความถูกต้องครบถ้วนของผลสำรวจหรือผลการประเมินดังกล่าวแต่อย่างใด"

CG SCORE: การจัดอันดับบริษัทมหาชน



| | | | | | | | | | | | | | | | |
|--------|--------|--------|--------|--------|--------|--------|-------|--------|--------|--------|--------|--------|-------|--------|--------|
| AAV | ASP | BKI | COMAN | EE | GRAMMY | JTS | MAJOR | NVD | PRG | SABINA | SENX | STA | THIP | TSTE | WHA |
| ADVANC | ASW | BOL | COTTO | EGCO | GULF | K | MALEE | NYT | PRM | SAMART | SGF | STEC | THRE | TSSTH | WHAUP |
| AF | AUCT | BPP | CPALL | EPG | GUNKUL | KBANK | MBK | OR | PSH | SAMTEL | SHR | STGT | THREL | TTA | WICE |
| AH | AWC | BRR | CPAXT | ETC | HANA | KCE | MC | ORI | PSL | SAT | SICT | STI | TIPCO | TTB | WINNER |
| AIRA | AYUD | BTS | CPF | ETE | HARN | KEX | MCOT | OSP | PTG | SBNEXT | SIRI | SUN | TISCO | TTCL | XPG |
| AJ | BAFS | BTW | CPI | FN | HENG | KGI | METCO | OTO | PTT | SC | SIS | SUSCO | TK | TTW | ZEN |
| AKP | BAM | BWG | CPN | FNS | HMPRO | KKP | MFEC | PAP | PTTEP | SCB | SITHAI | SUTHA | TKN | TU | |
| AKR | BANPU | CENTEL | CRS | FPI | ICC | KSL | MINT | PCSGH | PTTGC | SCC | SJWD | SVI | TKS | TVDH | |
| ALLA | BAY | CFRESH | CSS | FPT | ICHI | KTB | MONO | PDG | PYLON | SCCC | SMPC | SYMC | TKT | TVO | |
| ALT | BBIK | CGH | DDD | FSMART | III | KTC | MOONG | PDJ | Q-CON | SCG | SNC | SYNTEC | TMILL | TWPC | |
| AMA | BBL | CHEWA | DELTA | FVC | ILINK | LALIN | MSC | PG | QH | SCGP | SONIC | TACC | TMT | UAC | |
| AMARIN | BCP | CHO | DEMCO | GC | ILM | LANNA | MST | PHOL | QTC | SCM | SORKON | TASCO | TNDT | UBIS | |
| AMATA | BCPG | CIMBT | DOHOME | GEL | IND | LHFG | MTC | PLANB | RABBIT | SCN | SPALI | TCAP | TNITY | UPOIC | |
| AMATAV | BDMS | CK | DRT | GFPT | INTUCH | LIT | MVP | PLANET | RATCH | SDC | SPI | TEAMG | TOA | UV | |
| ANAN | BEM | CKP | DUSIT | GGC | IP | LOXLEY | NCL | PLAT | RBF | SEAFKO | SPRC | TFMAMA | TOP | VCOM | |
| AOT | BEYOND | CM | EA | GLAND | IRC | LPN | NEP | PORT | RS | SEAOIL | SPVI | THANA | TPBI | VGI | |
| AP | BGC | CNT | EASTW | GLOBAL | IRPC | LRH | NER | PPS | S | SE-ED | SSC | THANI | TPM | VIH | |
| APURE | BGRIM | COLOR | ECF | GPI | ITEL | LST | NKI | PR9 | S&J | SELIC | SSSC | THCOM | TRC | WACOAL | |
| ARIP | BIZ | COM7 | ECL | GPSC | IVL | MACO | NOBLE | PREB | SAAM | SENA | SST | THG | TSC | WAVE | |



| | | | | | | | | | | | | | | | |
|--------|--------|--------|--------|--------|--------|--------|--------|--------|-------|--------|--------|--------|-------|--------|--------|
| 2S | ARROW | BJCHI | CPL | ESTAR | IMH | KK | MICRO | OCC | PRIN | SABUY | SKR | STPI | TMC | TSE | WINMED |
| 7UP | AS | BLA | CPW | FE | INET | KOOL | MILL | OGC | PRINC | SAK | SKY | SUC | TMD | TURTLE | WORK |
| ABM | ASAP | BR | CRANE | FLOYD | INGRS | KTIS | MITSIB | ONEE | PROEN | SALEE | SLP | SVOA | TMI | TVT | WP |
| ACE | ASEFA | BRI | CRD | FORTH | INSET | KUMWEL | MK | PACO | PROS | SAMCO | SMART | SVT | TNL | TWP | XO |
| ACG | ASIA | BROOK | CSC | FTE | INSURE | KUN | MODERN | PATO | PROUD | SANKO | SMD | SWC | TNP | UBE | YUASA |
| ADB | ASIAN | BSM | CSP | GBX | IRCP | KWC | MTI | PB | PSG | SAPPE | SMIT | SYNEX | TNR | UEC | ZIGA |
| ADD | ASIMAR | BYD | CV | GCAP | IT | KWM | NATION | PICO | PSTC | SAWAD | SMT | TAE | TOG | UKEM | |
| AEONTS | ASK | CBG | CWT | GENCO | ITD | L&E | NCAP | PIMO | PT | SCAP | SNNP | TAKUNI | TPA | UMI | |
| AGE | ASN | CEN | DCC | GJS | J | LDC | NGH | PIN | PTC | SCI | SNP | TCC | TPAC | UOBKH | |
| AHC | ATP30 | CHARAN | DHOUSE | GTB | JAS | LEO | NDR | PJW | QLT | SCP | SO | TCMC | TPCS | UP | |
| AIE | B | CHAYO | DITTO | GYT | JCK | LH | NETBAY | PL | RCL | SE | SPA | TFG | TIPL | UPF | |
| AIT | BA | CHG | DMT | HEALTH | JCKH | LHK | NEX | PLE | RICHY | SECURE | SPC | TFI | TPIPP | UTP | |
| ALUCON | BC | CHOTI | DOD | HPT | JMT | M | NNCL | PM | RJH | SFLEX | SPCG | TFM | TPLAS | VIBHA | |
| AMANAH | BCH | CHOW | DPAIN | HTC | JR | MATCH | NOVA | PMTA | ROJNA | SFT | SR | TGH | TPS | VL | |
| AMR | BE8 | CI | DV8 | HUMAN | KBS | MBAX | NPK | PPP | RPC | SGP | SRICHA | TIDLOR | TOR | VPO | |
| APCO | BEC | CIG | EASON | HYDRO | KCAR | MEGA | NRF | PPPM | RT | SIAM | SSF | TIGER | TRITN | VRANDA | |
| APCS | BH | CITY | EFORL | ICN | KGEM | META | NTV | PRAPAT | RWI | SINGER | SSP | TIPH | TRT | WGE | |
| AQUA | BIG | CIVIL | ERW | IFS | KIAT | MFC | NUSA | PRECHA | S11 | SKE | STANLY | TITLE | TRU | WIJK | |
| ARIN | BJC | CMC | ESSO | IIG | KISS | MGT | NWR | PRIME | SA | SKN | STC | TM | TRV | WIN | |



| | | | | | | | | | | | | | | | |
|--------|--------|--------|------|--------|-------|--------|--------|-------|--------|-------|-------|-------|-------|-----|--|
| A | AU | BTNC | CPT | EVER | GTV | JUBILE | M-CHAI | NEWS | PPM | RSP | STARK | TKC | TYCN | YGG | |
| A5 | B52 | CAZ | CSR | F&D | HL | KASET | MCS | NFC | PRAKIT | SIMAT | STECH | TNH | UMS | ZAA | |
| A1 | BEAUTY | CCP | CTW | FMT | HTECH | KCM | MDX | NSL | PTECH | SISB | SUPER | TNPC | UNIO | | |
| AKS | BGT | CGD | D | GIFT | IHL | KWI | MENA | NV | PTL | SK | TC | TOPP | UREKA | | |
| ALL | BLAND | CMAN | DCON | GLOCON | INOX | KYE | MJD | PAF | RAM | SOLAR | TCJ | TPCH | VARO | | |
| ALPHAX | BM | CMO | EKH | GLOXY | JAK | LEE | MORE | PEACE | ROCK | SPACK | TEAM | TPOLY | W | | |
| AMC | BROCK | CMR | EMC | GREEN | JMART | LPH | MUD | PF | RP | SPG | THE | TRUBB | WFX | | |
| APP | BSBM | CPANEL | EP | GSC | JSP | MATI | NC | PK | RPH | SQ | THMUI | TTI | WPH | | |

ANTI-CORRUPTION PROGRESS INDICATOR มี 2 กลุ่ม

ได้รับการรับรอง

| | | | | | | | | | | | | | | | |
|--------|--------|--------|-------|--------|--------|-------|--------|--------|--------|--------|--------|--------|--------|--------|-------|
| 2S | AWC | BSBM | CPN | FPI | ICC | KCC | MCOT | OGC | PR9 | RATCH | SGC | SST | THREL | TSI | WHAUP |
| 7UP | AYUD | BTS | CPW | FPT | ICHI | KCE | META | OR | PREB | RML | SGP | STA | TIDLOR | TSTE | WICE |
| AAI | B | BWG | CRS | FSMART | IFS | KGEM | MFC | ORI | PRG | RS | SINGER | STGT | TIPCO | TSSTH | WIJK |
| ADVANC | BAFS | CEN | CSC | FTE | III | KGI | MFEC | PAP | PRINC | RWI | SIRI | STOWER | TISCO | TTA | XO |
| AF | BAM | CENTEL | DCC | GBX | ILINK | KKP | MILL | PATO | PRM | S&J | SITHAI | SUSCO | TKS | TTB | YUASA |
| AH | BANPU | CFRESH | DELTA | GC | ILM | KSL | MINT | PB | PROS | SAAM | SKR | SVI | TKT | TTCL | ZEN |
| A1 | BAY | CGH | DEMCO | GCAP | INET | KTB | MONO | PCSGH | PSH | SABINA | SMIT | SYMC | TMD | TU | ZIGA |
| AIE | BBL | CHEWA | DIMET | GEL | INOX | KTC | MOONG | PDG | PSL | SAK | SMK | SYNTEC | TMILL | TVDH | |
| AIRA | BCH | CHOTI | DRT | GFPT | INSURE | L&E | MSC | PDJ | PSTC | SAPPE | SMPC | TAE | TMT | TVO | |
| AJ | BCP | CHOW | DUSIT | GGC | INTUCH | LANNA | MST | PG | PT | SAT | SNC | TAKUNI | TNITY | TWPC | |
| AKP | BCPG | CIG | EA | GJS | IRPC | LHFG | MTC | PHOL | PTECH | SC | SNP | TASCO | TNL | UBE | |
| AMA | BE8 | CIMBT | EASTW | GPI | ITEL | LHK | MTI | PIMO | PTG | SCC | SORKON | TCAP | TNP | UBIS | |
| AMANAH | BEC | CM | ECF | GPSC | IVL | LPN | NATION | PK | PTT | SCCC | SPACK | TCMC | TNR | UEC | |
| AMATA | BEYOND | CMC | EGCO | GSTEEL | JAS | LRH | NCAP | PL | PTTEP | SCG | SPALI | TFG | TOG | UKEM | |
| AMATAV | BGC | COM7 | EP | GULF | JKN | M | NEP | PLANB | PTTGC | SCGP | SPC | TFI | TOP | UOBKH | |
| AP | BGRIM | COTTO | EPG | GUNKUL | JR | MAJOR | NKI | PLANET | PYLON | SCM | SPI | TFMAMA | TOPP | UV | |
| APCS | BKI | CPALL | ERW | HANA | JTS | MALEE | NOBLE | PLAT | Q-CON | SCN | SPRC | TGH | TPA | VCOM | |
| AS | BLA | CPAXT | ESTAR | HARN | KASET | NOK | PM | QH | SEAOIL | SRICHA | THANI | TPCS | TRT | VGI | |
| ASIAN | BPP | CPF | ETC | HENG | KBANK | MBAX | NRF | PPP | QLT | SE-ED | SSF | THCOM | TRT | VIH | |
| ASK | BROOK | CPI | ETE | HMPRO | KBS | MBK | NWR | PPPM | QTC | SELIC | SSP | THIP | TRU | WACOAL | |
| ASP | BRR | CPL | FNS | HTC | KCAR | MC | OCC | PPS | RABBIT | SENA | SSSC | THRE | TSC | WHA | |

ประกาศเจตนา

| | | | | | | | | | | | | | | | |
|------|-----|-------|--------|--------|-------|--------|--------|-------|------|-------|-------|------|-------|-------|-----|
| ACE | BRI | CBG | DMT | GLOBAL | J | LH | MODERN | POLY | PRTR | SANKO | SKE | SVT | TIPH | TRUE | WIN |
| ADB | BTG | CI | DOHOME | GREEN | JMART | MEGA | NER | POS | RBF | SENK | SM | TBN | TKN | VARO | WPH |
| ASW | BYD | CV | EKH | ICN | JMT | MENA | OSP | PRIME | RT | SFLEX | SUPER | TEGH | TPLAS | VIBHA | XPG |
| BBGI | CAZ | DEXON | EVER | ITC | LEO | MITSIB | OTO | PROEN | SA | SIS | SVOA | TGE | TQM | W | |