

## TOP20 NVDR UPDATE



20 ธันวาคม 2566

## Top 20 NVDR Net Buying Value (B m)

Stock	Date					
	19-ธ.ค.	18-ธ.ค.	15-ธ.ค.	14-ธ.ค.	13-ธ.ค.	12-ธ.ค.
BCH	138.2	7.8	-17.6	21.4	15.3	1.9
KBANK	98.8	-1.1	167.4	206.6	-83.8	20.5
MINT	80.8	-21.9	79.8	123.1	4.6	10.4
HMPRO	59.5	-25.9	156.3	39.5	-36.5	-40.4
BJC	58.8	19.5	51.8	23.7	-11.5	-37.1
BBL	54.8	0.6	321.9	-23.8	-320.7	145.6
TOP	45.7	9.5	66.5	340.8	-93.3	143.7
KCE	42.6	20.6	-65.8	125.8	-2.0	-14.1
TU	41.2	-4.9	79.2	-6.6	7.5	-57.3
TRUE	41.0	64.4	86.2	89.6	114.5	75.0
KTB	39.1	-10.2	63.6	112.8	-0.8	2.1
TIDLOR	31.7	-39.8	-15.4	134.5	-77.6	-3.9
OSP	29.5	-91.9	-67.7	3.3	22.2	40.0
BDMS	26.2	-16.0	358.2	81.2	574.9	136.0
ICHI	21.6	-7.9	5.7	10.4	-21.3	-3.8
JMT	21.5	0.0	-32.1	41.8	66.9	-46.0
AOT	21.0	-76.5	-77.0	-99.4	103.0	-186.7
PTT	19.3	96.7	444.6	207.5	-54.3	171.7
TTW	19.0	-0.6	4.4	0.0	2.0	0.1
JAS	15.8	0.4	35.8	-3.7	-26.1	-14.4

## Top 20 NVDR Net Selling Value (B m)

Stock	Date					
	19-ธ.ค.	18-ธ.ค.	15-ธ.ค.	14-ธ.ค.	13-ธ.ค.	12-ธ.ค.
DELTA	-277.7	20.6	-575.3	208.7	-240.3	-281.9
PTTEP	-270.2	-347.5	-17.8	-127.8	-214.5	-350.7
SCB	-119.4	-51.3	322.3	60.1	-71.9	20.4
HANA	-117.1	-73.3	-150.2	358.3	-35.3	-77.1
GULF	-116.2	-92.6	180.2	189.0	42.9	-65.2
CPALL	-105.4	-125.8	-102.9	320.5	73.1	-310.8
BH	-78.9	3.3	-92.7	13.7	-6.8	-68.1
BANPU	-78.6	6.2	-92.2	-153.3	61.6	-8.1
KTC	-72.9	-180.7	220.0	22.1	-2.2	-45.1
EA	-61.0	-66.3	97.6	157.2	15.5	-156.7
BGRIM	-55.8	-123.3	-125.8	-25.1	67.9	-67.4
JTS	-50.1	-69.0	20.8	187.4	-6.4	-3.5
INTUCH	-45.6	-37.8	62.2	21.3	-28.7	-32.8
RATCH	-44.9	-2.0	7.7	-11.9	-4.7	-63.5
SCC	-39.3	-82.7	140.2	37.9	-26.1	9.7
CRC	-33.9	-70.7	213.4	32.8	22.8	-14.5
TISCO	-32.2	-13.0	65.7	-5.5	3.9	48.6
PSL	-30.8	58.2	6.4	-1.6	2.6	-14.2
COM7	-24.8	47.2	-30.3	51.6	-37.6	-32.0
TKN	-23.3	-5.1	-8.1	0.0	-5.5	-11.1

## Top 20 NVDR Most Active by Value (B m)

Stock	Total	Buy	Sell	Net	% *
PTT	548.5	283.9	264.6	19.3	23.3
KBANK	505.1	302.0	203.1	98.8	28.4
BDMS	453.6	239.9	213.7	26.2	37.5
SCB	452.7	166.7	286.1	-119.4	17.9
PTTEP	450.4	90.1	360.3	-270.2	28.3
AOT	420.6	220.8	199.8	21.0	23.2
TIDLOR	387.9	209.8	178.1	31.7	25.8
GULF	366.4	125.1	241.3	-116.2	28.5
TRUE	359.1	200.0	159.0	41.0	35.7
BCH	336.1	237.2	99.0	138.2	34.1
CPALL	325.2	109.9	215.3	-105.4	24.3
HANA	318.7	100.8	217.9	-117.1	18.8
BH	259.3	90.2	169.1	-78.9	35.2
TOP	249.0	147.3	101.7	45.7	35.4
OSP	242.1	135.8	106.3	29.5	34.3
CPN	241.2	124.8	116.5	8.3	30.2
SABUY	218.9	107.9	111.1	-3.2	14.2
INTUCH	211.1	82.8	128.4	-45.6	21.3
BANPU	202.9	62.2	140.7	-78.6	28.8

## Top 20 NVDR Daily Outstanding

Stock	Thai NVDR's		Paid Up % of Paid Up	
	Investment *	Capital Shares	Capital **	
TISCO-P	7,300	9,859	74.04	
MORE	2,116,045,414	7,176,748,441	29.48	
MBK-W4	1,811,092	7,674,928	23.60	
BBL	441,268,989	1,908,842,894	23.12	
BCP	266,015,323	1,376,923,157	19.32	
KBANK	343,210,638	2,369,327,593	14.49	
BH	114,989,922	794,885,942	14.47	
THIP	12,843,985	89,999,686	14.27	
AH	48,570,849	354,842,012	13.69	
GBX	146,802,012	1,089,076,392	13.48	
AP	399,617,779	3,145,899,495	12.70	
BDMS	1,998,779,875	15,892,001,895	12.58	
TOP	279,324,268	2,233,835,566	12.50	
LH	1,463,098,143	11,949,713,176	12.24	
ICHI	154,622,058	1,300,000,000	11.89	
W-W5	542,196,638	4,883,479,741	11.10	
MILL-W7	151,842,448	1,388,422,796	10.94	
SPALI	211,326,504	1,953,054,030	10.82	
MINT	597,238,975	5,595,798,073	10.67	
CPALL	957,014,770	8,983,101,348	10.65	

\* % of Trading Volume in Underlying Securities  
ที่มา: set.or.th

Note: Paid up capital shares of warrants are the number of issued warrants deduct from the total exercised warrants

\* Thai NVDR's investment = จำนวนหุ้นที่ ThaiNVDR ถือครองโดยที่ยังไม่ได้อบรมรายการที่รอการชำระราคาและส่งมอบหลักทรัพย์

\*\* ตามเกณฑ์ของธนาคารแห่งประเทศไทย บริษัท ไทยเอ็นวีดีอาร์ สามารถถือครองหุ้นได้ไม่เกิน

- 25% ของทุนจดทะเบียนชำระแล้ว สำหรับ BAY CIMBT KKP KTB LHFG SCB TCAP TISCO TMB และ BFIT

35% ของทุนจดทะเบียนชำระแล้ว สำหรับ BBL และ KBANK

# SHORT SELL

🕒 20 ธันวาคม 2566

## ปริมาณหุ้นที่ขายชอร์ต ข้อมูลการขายชอร์ต ณ วันที่ 19 ธันวาคม 2566

หลักทรัพย์	ปริมาณหุ้นที่ขายชอร์ต (หุ้น)	มูลค่าการขายชอร์ต (บาท)	% ปริมาณการขายชอร์ต เทียบกับปริมาณการซื้อขายแบบ Auto Matching	หลักทรัพย์	ปริมาณหุ้นที่ขายชอร์ต (หุ้น)	มูลค่าการขายชอร์ต (บาท)	% ปริมาณการขายชอร์ต เทียบกับปริมาณการซื้อขายแบบ Auto Matching
JUP	240,200	100,884.00	0.35%	CKP-R	355,400	1,166,248.00	9.77%
AAI	408,200	1,552,168.00	4.11%	COM7	1,153,100	26,032,960.00	9.04%
AAV	1,556,100	3,057,827.00	5.10%	COM7-R	774,600	17,553,670.00	6.08%
AAV-R	97,400	192,291.00	0.32%	CPALL	944,200	50,894,000.00	7.63%
ACC	150,400	67,680.00	3.27%	CPALL-R	1,233,700	66,562,500.00	9.97%
ACE	40,100	58,800.00	2.89%	CPAXT	1,303,200	33,488,425.00	12.37%
ADVANC	475,600	103,723,700.00	21.11%	CPAXT-R	459,800	11,724,100.00	4.36%
ADVANC-R	62,200	13,559,600.00	2.76%	CPF	774,100	14,258,910.00	10.81%
AEONTS	4,000	622,000.00	1.87%	CPF-R	191,200	3,518,080.00	2.67%
AEONTS-R	9,700	1,507,250.00	4.55%	CPN	237,000	15,862,950.00	3.97%
AH	113,100	3,079,850.00	5.41%	CPN-R	607,300	40,642,700.00	10.18%
AIT	1,721,500	6,305,190.00	49.30%	CRC	162,800	6,426,225.00	4.47%
AMATA	268,100	6,933,725.00	10.43%	CRC-R	659,000	26,023,400.00	18.10%
AMATA-R	367,700	9,437,725.00	14.31%	CV	334,200	167,100.00	7.32%
AOT	1,416,100	85,353,400.00	10.55%	DCC	971,600	1,384,180.00	5.97%
AOT-R	853,200	51,488,725.00	6.35%	DCC-R	366,900	522,392.00	2.26%
AP	336,800	3,666,730.00	6.20%	DELTA	959,900	87,089,375.00	4.17%
AP-R	122,400	1,333,990.00	2.25%	DELTA-R	1,856,000	167,680,625.00	8.06%
AS	27,100	201,930.00	7.75%	DITTO	50,900	1,262,920.00	1.50%
ASIAN	22,100	149,235.00	2.43%	DITTO-R	30,100	736,140.00	0.89%
ASK	6,900	136,620.00	3.26%	DMT	103,800	1,299,240.00	13.35%
ASP	24,700	68,666.00	5.03%	DOHOME	256,700	2,989,510.00	5.33%
AU	5,400	49,140.00	2.93%	DOHOME-R	78,700	919,910.00	1.63%
AUCT	12,600	147,420.00	0.56%	DUST	12,200	95,595.00	1.75%
AURA	18,800	278,240.00	2.44%	EA	722,600	32,362,225.00	14.90%
AURA-R	6,700	99,940.00	0.87%	EA-R	324,500	14,460,500.00	6.69%
AWC	2,505,000	8,876,578.00	7.09%	EGATIF	61,300	349,635.00	8.51%
AWC-R	7,797,400	27,588,200.00	22.06%	EGCO	56,800	7,124,850.00	4.09%
BA	83,700	1,204,560.00	8.35%	EGCO-R	205,100	25,644,500.00	14.78%
BA-R	163,900	2,349,710.00	16.36%	EKH	7,800	56,940.00	0.91%
BAFS	41,300	994,310.00	11.18%	EPG	209,700	1,638,905.00	2.47%
BAFS-R	800	19,260.00	0.22%	EPG-R	430,300	3,378,235.00	5.07%
BAM	1,210,400	9,755,580.00	15.46%	ERW	284,300	1,450,760.00	4.14%
BAM-R	344,000	2,770,030.00	4.39%	ERW-R	9,800	49,710.00	0.14%
BANPU	9,885,800	63,711,060.00	18.08%	ETC	40,800	106,896.00	3.25%
BANPU-R	6,567,600	42,242,550.00	12.01%	FORTH	71,500	1,441,110.00	3.99%
BBIK	4,700	422,425.00	1.04%	FORTH-R	31,200	644,250.00	1.74%
BBIK-R	16,300	1,452,025.00	3.60%	FSMART	61,000	436,825.00	2.99%
BBL	516,900	78,508,050.00	18.64%	GFPT	59,000	629,750.00	2.03%
BBL-R	13,700	2,075,550.00	0.49%	GFPT-R	97,200	1,057,990.00	3.34%
BCH	1,426,600	30,909,050.00	6.93%	GLOBAL	654,400	11,081,260.00	10.82%
BCH-R	868,300	18,618,020.00	4.22%	GLOBAL-R	566,900	9,593,760.00	9.37%
BCP	127,200	5,437,800.00	6.18%	GPSC	400,500	19,353,760.00	6.77%
BCP-R	59,600	2,547,900.00	2.90%	GPSC-R	373,800	18,057,100.00	6.32%
BCPG	90,400	776,070.00	8.02%	GULF	1,688,800	76,081,150.00	12.09%
BCPG-R	20,500	175,440.00	1.82%	GULF-R	1,801,400	81,104,275.00	12.90%
BDMS	2,705,500	68,990,250.00	11.45%	GUNKUL	778,400	2,025,694.00	4.61%
BDMS-R	519,700	13,252,350.00	2.20%	HANA	762,600	38,722,900.00	4.56%
BES	32,700	954,550.00	2.19%	HANA-R	614,500	30,971,525.00	3.67%
BEAUTY	7,800	3,432.00	0.75%	HENG	24,500	45,728.00	1.66%
BEC	14,800	76,940.00	1.26%	HK01	80,560	1,200,344.00	13.91%
BEC-R	11,900	62,475.00	1.01%	HMPRO	4,546,300	53,191,710.00	22.24%
BEM	2,184,700	17,405,880.00	10.19%	HMPRO-R	777,100	9,090,100.00	3.80%
BEM-R	230,100	1,837,740.00	1.07%	HTC	10,800	171,680.00	3.23%
BGC	2,200	17,490.00	0.69%	HUMAN	34,800	380,560.00	6.69%
BGRIM	834,700	23,136,475.00	5.51%	ICHI	100,200	1,492,980.00	1.78%
BGRIM-R	837,900	23,251,300.00	5.53%	ICHI-R	61,000	904,580.00	1.08%
BH	145,600	31,798,900.00	8.59%	III	109,300	1,085,435.00	3.33%
BH-R	123,100	26,838,000.00	7.26%	ILM-R	2,900	69,020.00	3.23%
BJC	3,439,700	85,626,545.00	31.72%	INTUCH	213,800	15,034,675.00	3.06%
BJC-R	554,700	13,749,160.00	5.12%	INTUCH-R	230,600	16,200,025.00	3.31%
BKI	1,500	454,500.00	15.79%	IRPC	2,833,900	5,724,278.00	13.79%
BLA	268,900	5,282,310.00	9.54%	IRPC-R	586,100	1,183,922.00	2.85%
BLA-R	24,800	486,850.00	0.88%	ITC	74,100	1,485,910.00	1.80%
BPP	126,800	1,801,510.00	18.55%	ITC-R	56,400	1,132,290.00	1.37%
BPP-R	8,400	119,680.00	1.23%	ITD	437,500	388,614.00	3.38%
BRI	29,100	245,895.00	4.45%	IVL	1,832,400	47,702,550.00	20.96%
BSRC	16,800	137,480.00	1.69%	IVL-R	514,300	13,378,175.00	5.88%
BTG	91,700	2,085,830.00	15.32%	JAS	2,372,800	3,877,314.00	3.45%
BTG-R	22,900	521,750.00	3.82%	JAS-R	3,081,500	5,024,039.00	4.48%
BTS	169,700	1,220,160.00	2.56%	JMART	282,000	5,123,860.00	2.30%
BTS-R	30,200	215,930.00	0.46%	JMART-R	21,800	397,630.00	0.18%
BYD	881,400	4,077,772.00	6.96%	JMT	299,200	7,948,875.00	4.71%
BYD-R	900,500	4,159,454.00	7.11%	JTS	27,600	1,798,025.00	0.70%
CBG	92,300	7,559,550.00	3.68%	KAMART	37,000	481,000.00	0.24%
CBG-R	151,900	12,425,850.00	6.06%	KBANK	365,600	47,638,350.00	5.87%
CCET	61,200	133,880.00	0.43%	KBANK-R	268,100	34,893,400.00	4.30%
CCET-R	159,100	347,886.00	1.12%	KCE	618,400	34,242,150.00	6.70%
CENTEL	38,100	1,638,575.00	4.76%	KCE-R	434,500	24,064,950.00	4.71%
CENTEL-R	129,600	5,579,625.00	16.19%	KEX	1,002,000	4,251,162.00	5.41%
CHAYO	93,600	482,710.00	11.18%	KEX-R	77,300	328,836.00	0.42%
CHG	1,619,300	4,690,812.00	5.96%	KGI	20,900	93,320.00	3.20%
CHG-R	386,100	1,124,138.00	1.42%	KKP	70,500	3,509,550.00	9.91%
CK	111,400	2,285,480.00	3.83%	KKP-R	62,800	3,124,300.00	8.82%
CK-R	104,300	2,146,430.00	3.59%	KLINIQ	1,300	52,650.00	0.07%
CKP	107,300	351,560.00	2.95%	KSL	27,900	71,760.00	3.34%
				KSL-R	74,200	189,178.00	8.88%
				KTB	1,568,700	28,864,080.00	11.47%

# SHORT SELL

## ปริมาณหุ้นที่ขายชอร์ต

(ต่อ)การขายชอร์ต ณ วันที่ 19 ธันวาคม 2566

หลักทรัพย์	ปริมาณหุ้นที่ขายชอร์ต (หุ้น)	มูลค่าการขายชอร์ต (บาท)	% ปริมาณการขายชอร์ต เทียบกับปริมาณการซื้อขาย รวม Auto Matching	หลักทรัพย์	ปริมาณหุ้นที่ขายชอร์ต (หุ้น)	มูลค่าการขายชอร์ต (บาท)	% ปริมาณการขายชอร์ต เทียบกับปริมาณการซื้อขาย รวม Auto Matching
KTBR	97,800	1,791,520.00	0.72%	SCGP-R	395,800	14,289,975.00	8.30%
KTC	135,800	6,273,550.00	4.68%	SGC	291,100	441,193.00	1.09%
KTC-R	165,900	7,672,050.00	5.71%	SGC-R	1,300	2,002.00	0.00%
LANNA	39,600	581,540.00	6.01%	SHR	60,600	146,828.00	2.32%
LH	1,188,500	9,210,300.00	8.75%	SINGER	976,000	11,748,400.00	5.42%
LH-R	339,100	2,617,040.00	2.50%	SINGER-R	500	6,100.00	0.00%
M	22,300	868,725.00	6.45%	SIRI	2,477,000	4,241,040.00	8.70%
M-R	14,800	577,050.00	4.28%	SIRI-R	2,021,000	3,459,414.00	7.10%
MAJOR	91,200	1,330,600.00	6.24%	SIS	16,200	357,250.00	1.65%
MAJOR-R	44,800	650,460.00	3.07%	SISB	46,500	1,615,875.00	8.26%
MASTER	1,900	105,275.00	0.24%	SISB-R	52,500	1,824,375.00	9.33%
MASTER-R	700	39,100.00	0.09%	SJWD	148,300	2,155,330.00	5.98%
MBK	201,800	3,214,480.00	20.99%	SJWD-R	200	2,900.00	0.01%
MBK-R	169,700	2,709,010.00	17.65%	SKY	96,500	2,557,250.00	5.49%
MC	73,900	931,140.00	14.51%	SKY-R	7,900	209,225.00	0.45%
MC-R	33,600	425,880.00	6.60%	SNPN	51,900	877,110.00	2.82%
MEGA	142,000	5,550,450.00	16.39%	SPA	58,800	693,840.00	10.75%
MEGA-R	103,800	4,055,100.00	11.98%	SPALI	301,600	5,414,230.00	7.41%
MINT	1,360,800	36,852,375.00	13.42%	SPALI-R	52,900	947,000.00	1.30%
MINT-R	393,600	10,627,000.00	3.88%	SPCG	5,000	61,720.00	1.93%
MTC	278,200	12,200,075.00	5.48%	SPRC	219,800	1,786,290.00	6.56%
MTC-R	653,200	28,786,475.00	12.88%	SPRC-R	324,800	2,636,950.00	9.69%
NCAP	142,700	382,436.00	3.07%	SSP	10,200	75,990.00	0.48%
NER	207,000	961,688.00	9.09%	STA	51,600	754,970.00	4.97%
NEX	72,200	750,880.00	3.72%	STA-R	44,800	655,810.00	4.32%
NEX-R	3,200	33,280.00	0.16%	STEC	367,800	3,135,010.00	7.57%
NRF	209,800	1,105,295.00	4.83%	STEC-R	273,000	2,338,635.00	5.62%
NSL	6,000	109,200.00	1.86%	STGT	402,900	2,656,235.00	7.19%
NUSA	179,900	53,970.00	1.92%	STGT-R	20,100	133,665.00	0.36%
ONEE	333,000	1,303,132.00	15.53%	SUPER-R	95,000	38,950.00	0.41%
OR	568,400	11,368,000.00	11.62%	SUSCO	428,300	1,999,592.00	1.82%
OR-R	814,600	16,292,000.00	16.66%	SYNEX	15,300	152,475.00	3.71%
ORI	108,100	904,490.00	5.72%	TASCO	223,000	3,574,820.00	9.23%
ORI-R	269,000	2,247,730.00	14.23%	TCAP	105,200	5,139,600.00	14.37%
OSP	1,141,900	24,386,270.00	7.00%	TCAP-R	4,400	216,650.00	0.60%
OSP-R	1,653,600	35,256,480.00	10.13%	TEAMG	15,500	74,954.00	1.98%
PLANB	452,100	3,916,815.00	2.15%	TFG	43,400	147,668.00	1.43%
PLANB-R	91,800	804,070.00	0.44%	TFG-R	22,800	77,460.00	0.75%
PR9	21,500	321,310.00	6.78%	THANI	1,479,000	3,842,420.00	8.05%
PRIME	50,000	30,000.00	0.53%	THANI-R	1,553,500	4,014,100.00	8.45%
PRM	438,000	2,210,135.00	6.04%	THCOM	117,300	1,443,220.00	9.68%
PRM-R	200	996.00	0.00%	THCOM-R	30,700	377,610.00	2.53%
PSH	2,600	31,720.00	4.28%	THG	1,900	107,800.00	3.24%
PSL	854,400	7,337,990.00	4.44%	THG-R	4,400	249,000.00	7.50%
PSL-R	1,945,800	16,669,660.00	10.12%	TIDLOR	964,000	21,750,050.00	2.89%
PTG	308,200	2,711,825.00	3.31%	TIDLOR-R	984,200	22,253,320.00	2.96%
PTG-R	1,051,200	9,308,180.00	11.30%	TIPH	28,000	820,675.00	4.02%
PTL	30,700	299,940.00	3.11%	TISCO	433,200	42,561,900.00	18.05%
PTT	9,781,200	347,232,600.00	30.27%	TISCO-R	79,500	7,792,900.00	3.31%
PTT-R	816,700	28,992,850.00	2.53%	TKC	49,100	724,320.00	2.77%
PTTEP	566,700	83,775,300.00	10.54%	TKC-R	18,700	274,890.00	1.05%
PTTEP-R	733,500	108,444,150.00	13.64%	TKN	301,400	2,911,600.00	2.71%
PTTGC	627,900	24,775,225.00	20.08%	TKN-R	126,700	1,225,925.00	1.14%
PTTGC-R	338,200	13,339,775.00	10.82%	TKS	2,700	18,225.00	1.17%
QH-R	3,000	6,480.00	0.05%	TLI	1,173,000	11,262,180.00	2.61%
RABBIT	347,600	173,800.00	1.85%	TLI-R	422,200	4,144,810.00	0.94%
RAM	14,100	461,775.00	7.12%	TOA	39,300	869,720.00	8.99%
RAM-R	600	19,650.00	0.30%	TOA-R	1,100	24,420.00	0.25%
RATCH	310,600	9,392,250.00	4.24%	TOP	1,000,000	53,314,700.00	15.16%
RATCH-R	399,100	12,099,950.00	5.45%	TOP-R	271,500	14,493,600.00	4.12%
RBF	214,700	2,890,400.00	3.73%	TPIPL	157,400	215,638.00	8.96%
RBF-R	549,500	7,390,650.00	9.56%	TPIPL-R	33,100	45,347.00	1.88%
RCL	155,100	3,407,150.00	3.43%	TQM	40,000	1,142,925.00	12.52%
RCL-R	153,700	3,372,160.00	3.40%	TQM-R	13,400	382,525.00	4.19%
RJH	2,700	73,575.00	17.20%	TRUE	12,588,400	63,543,725.00	12.64%
ROJNA	536,400	3,069,570.00	25.64%	TRUE-R	2,893,400	14,660,115.00	2.90%
RS-R	4,600	62,610.00	2.73%	TTA	481,600	2,883,315.00	2.96%
S	376,300	334,907.00	4.12%	TTA-R	41,600	249,560.00	0.26%
S-R	300	267.00	0.00%	TTB	9,764,300	15,329,951.00	19.68%
SABINA	35,900	944,100.00	11.82%	TTB-R	718,400	1,127,888.00	1.45%
SABUY	418,000	2,579,875.00	0.33%	TTW	105,300	942,435.00	1.29%
SABUY-R	5,300	34,900.00	0.00%	TTW-R	114,600	1,026,320.00	1.41%
SAK	15,300	63,048.00	1.02%	TU	1,465,400	21,405,600.00	10.10%
SAMART	18,300	76,340.00	2.22%	TU-R	495,600	7,235,760.00	3.42%
SAMART-R	400	1,672.00	0.05%	TVO	6,800	143,140.00	3.17%
SAPPE	100	7,575.00	0.02%	TVO-R	4,400	92,400.00	2.05%
SAPPE-R	11,000	847,000.00	1.98%	UVAN	57,700	467,620.00	7.32%
SAT	31,800	566,040.00	8.37%	VGI	797,200	1,500,706.00	7.17%
SAWAD	1,317,700	55,645,675.00	22.69%	VGI-R	811,600	1,528,793.00	7.30%
SAWAD-R	482,500	20,237,450.00	8.31%	VIBHA	88,600	159,718.00	2.46%
SC	216,900	675,056.00	4.70%	WARRIX	38,400	249,970.00	1.94%
SC-R	40,600	126,292.00	0.88%	WHA	7,002,200	35,065,958.00	13.57%
SCB	512,500	52,333,750.00	4.41%	WHA-R	1,689,300	8,421,709.00	3.27%
SCB-R	899,300	92,025,950.00	7.75%	WHAUP	196,700	767,414.00	11.59%
SCC	82,000	23,930,700.00	7.05%	WICE	18,700	108,945.00	2.96%
SCC-R	60,600	17,736,100.00	5.21%	XO	46,600	1,290,425.00	2.53%
SCCC	1,600	212,000.00	9.25%	XPG	1,863,900	1,948,992.00	6.15%
SCGP	844,900	30,508,500.00	17.72%	XPG-R	561,600	589,492.00	1.85%

- โปรดระวังการขายชอร์ตของสมาชิกที่เป็นผู้ร่วมค้ำหน่วยลงทุน หรือผู้ดูแลสภาพคล่องของหน่วยลงทุนของกองทุนรวมอิทีเอฟเพื่อบัญชีบริษัทประเภทเพื่อกำกำไรจากส่วนต่างของราคาหรือเพื่อดูสภาพคล่อง แล้วแต่กรณี
- รายการที่ชื่อย่อหลักทรัพย์ต่อด้วย "-R" หมายถึง ข้อมูลธุรกรรมขายชอร์ตในเออีวีดีอาร์

ที่มา : set.or.th

## รายงานการเปลี่ยนแปลงการถือหลักทรัพย์และสัญญาซื้อขายล่วงหน้าของผู้บริหาร (แบบ 59) ประจำวันที่ 19 ธันวาคม 2566

ชื่อบริษัท	วิธีการได้มา/จำหน่าย	ชื่อผู้บริหาร	ประเภทหลักทรัพย์	วันที่ได้มา/จำหน่าย	จำนวน	ราคา
AMARC	ซื้อ	นาย วีรัตน์ วงศ์แสงนาค	หุ้นสามัญ	18/12/2566	300,000	1.20
BANPU	ซื้อ	นาย ชรินทร์ วงศ์กุลกิจ	หุ้นสามัญ	14/12/2566	500,000	6.35
BGT	ซื้อ	นาย นพดล ธรรมวัฒน์ะ	หุ้นสามัญ	18/12/2566	2,000	0.73
BH	ขาย	นาย ชัย โสภณพันธ์	หุ้นสามัญ	18/12/2566	40,000	218.75
BOFFICE	ซื้อ	นาง ประพัทธ์ บุรี	หน่วยทรัสต์	18/12/2566	50,000	4.88
EP	ซื้อ	นาย ยุทธ ชินสุภัคกุล	หุ้นสามัญ	18/12/2566	8,000	2.64
EP	ซื้อ	นาย ยุทธ ชินสุภัคกุล	หุ้นสามัญ	18/12/2566	100	2.62
HTC	ขาย	พันเอก พัชร รัตตกุล	หุ้นสามัญ	18/12/2566	314,200	15.97
JDF	ขาย	นาย สรสิทธิ์ สุนทรเกษม	หุ้นสามัญ	18/12/2566	18,600	2.20
KUN	ซื้อ	นาง ประวีร์รัตน์ เทวอักษร	หุ้นสามัญ	15/12/2566	30,000	1.63
KUN	ซื้อ	นาง ประวีร์รัตน์ เทวอักษร	หุ้นสามัญ	15/12/2566	50,000	1.66
KUN	ซื้อ	นาย คุณา เทวอักษร	หุ้นสามัญ	15/12/2566	30,000	1.63
KUN	ซื้อ	นาย คุณา เทวอักษร	หุ้นสามัญ	15/12/2566	50,000	1.66
LEO	ซื้อ	นาย เกตศิริชัย สิทธิสุนทรวงค์	หุ้นสามัญ	18/12/2566	68,100	4.22
MBAX	ซื้อ	นาย ทรงเกียรติ วิชญเวทวงศ์	หุ้นสามัญ	18/12/2566	6,500	3.08
MBAX	ซื้อ	นาย ทรงเกียรติ วิชญเวทวงศ์	หุ้นสามัญ	18/12/2566	100	3.08
MCA	ขาย	นาง ศรรัตน์ บุตรานนท์	หุ้นสามัญ	19/12/2566	200,000	2.12
MGI	ขาย	นาย สุชาติ เหล่าปรีดา	หุ้นสามัญ	15/12/2566	50,000	8.60
MGI	ขาย	นาย สุชาติ เหล่าปรีดา	หุ้นสามัญ	15/12/2566	50,000	9.15
MICRO	ซื้อ	นาย ปรีดา ไชยมณีรัตน์	หุ้นสามัญ	18/12/2566	30,000	1.92
MTC	ขาย	นาย มัญญูดี นิลศิริ	หุ้นสามัญ	18/12/2566	20,000	44.50
PCC	ซื้อ	นาย กิตติ สัมฤทธิ์	หุ้นสามัญ	18/12/2566	5,000	2.98
PEACE	ซื้อ	นาย พิสิฐ มัญจคุณาภรณ์	หุ้นสามัญ	18/12/2566	30,600	3.22
PROUD	ซื้อ	นาย สุวิวัฒน์ สันเจริญ	หุ้นสามัญ	18/12/2566	30,000	1.38
RAM	ซื้อ	นางสาว ฤกษ์จี กาญจนพิทักษ์	หุ้นสามัญ	18/12/2566	5,000	33.00
SABUY	ขาย	นาย ชูเกียรติ รุ่งพรพจน์	หุ้นสามัญ	8/12/2566	200,000	4.98
SABUY	ขาย	นาย ชูเกียรติ รุ่งพรพจน์	หุ้นสามัญ	8/12/2566	200,000	4.98
SKR	ขาย	นาย เสถียร กระจ่างศรี	หุ้นสามัญ	18/12/2566	10,000	10.07
SO	ซื้อ	นาย โกร วิมลเลลา	หุ้นสามัญ	18/12/2566	30,000	7.25
SPALI	ซื้อ	นาง อัจฉรา ตังฆดิธรรม	หุ้นสามัญ	15/12/2566	150,000	17.80
SPALI	ซื้อ	นาง อัจฉรา ตังฆดิธรรม	หุ้นสามัญ	18/12/2566	70,000	18.04
STA	ซื้อ	นาย วิษณุพล สิ้นเจริญกุล	หุ้นสามัญ	18/12/2566	31,600	14.60
TKC	ซื้อ	นาย สยาม เดียวครานนท์	หุ้นสามัญ	15/12/2566	100,000	14.70
TKC	ซื้อ	นาย สยาม เดียวครานนท์	หุ้นสามัญ	18/12/2566	101,900	14.55
TNITY	ขาย	นาย สรยุทธ พรหมพจน์	หุ้นสามัญ	18/12/2566	8,300	4.06
TNR	ซื้อ	นาย ปฐมพงศ์ ขุนพิศม์	หุ้นสามัญ	15/12/2566	10,000	9.88
TRITN	ซื้อ	นางสาว หลุยส์ เดชชวลล	หุ้นสามัญ	18/12/2566	31,104,300	0.13
TSTE	ซื้อ	นาย ประภาส ชุตินาทรพันธ์	หุ้นสามัญ	18/12/2566	10,000	9.70
UEC	ซื้อ	นาย ไพฑูย์ เฉลิมทรัพย์าร	หุ้นสามัญ	18/12/2566	198,900	1.50

ที่มา: sec.or.th

## รายงานการได้มา/จำหน่ายหลักทรัพย์ของกิจการ (แบบ 246-2) ประจำวันที่ 19 ธันวาคม 2566

หลักทรัพย์	ชื่อผู้ได้มา/จำหน่าย	วิธีการ	ประเภทหลักทรัพย์	% ก่อน ได้มา/ จำหน่าย	% ได้มา/ จำหน่าย	% หลัง ได้มา/ จำหน่าย	วันที่ได้มา/ จำหน่าย	% ก่อน ได้มา/ จำหน่าย	% ได้มา/ จำหน่าย	% หลัง ได้มา/ จำหน่าย	หมายเหตุ
NC	บริษัท กรุงเทพประกันภัย จำกัด (มหาชน)	จำหน่าย	หุ้น	5.2755	1.3188	3.9566	18/12/2566	(กลุ่ม)2 5.2755	(กลุ่ม)2 1.3188	(กลุ่ม)2 3.9566	

- หุ้น หมายถึง หุ้นสามัญหรือหุ้นบุริมสิทธิ หรือในเคสของหลักทรัพย์ในต่างประเทศที่เกิดจากหลักทรัพย์อ้างอิงไทย (DF) หลักทรัพย์แปลงสภาพ หมายถึง ในสำนักหลักทรัพย์ที่จะซื้อหุ้นสามัญ หุ้นกู้แปลงสภาพ หรือหลักทรัพย์อื่นที่อาจแปลงสภาพได้
- กรณีที่มีการรายงานเป็นกลุ่ม ชื่อผู้ได้มา/จำหน่าย จะแสดงข้อมูลของบุคคลในกลุ่มที่มีการเปลี่ยนแปลง ส่วน %การได้มา/จำหน่าย และ %หลังการได้มา/จำหน่าย จะแสดงตัวเลขของทั้งกลุ่ม และบุคคลตามมาตรา 258 (นิยมตามบุคคลมาตรา 258)
- ข้อมูลเบื้องต้น หมายถึง ข้อมูลยังไม่ครบถ้วน และ/หรือ อยู่ระหว่างการสอบถาม  
ฉบับแก้ไข หมายถึง ผู้รายงานยื่นเอกสารชุดใหม่ เพื่อแก้ไขจุดเดิม  
chain principle หมายถึง การได้มาหุ้นโดยทางอ้อม และเป็นกรณีที่ได้มาในจำนวนที่ทำให้ผู้ได้มาต้องทำค่าเสมอซื้อหลักทรัพย์นั้นหมดของกิจการ

ที่มา: sec.or.th

# TURNOVER LIST



20 ธันวาคม 2566

## TURNOVER LIST & TRADING ALERT หลักทรัพย์ที่เข้าข่ายมาตรการจำกัดการซื้อขาย

สิ้นสุด	หลักทรัพย์	ระดับ 1		ระดับ 2		ระดับ 3	
		วันเริ่มต้น	วันสิ้นสุด	วันเริ่มต้น	วันสิ้นสุด	วันเริ่มต้น	วันสิ้นสุด
15 ธ.ค. 66	JTS	18 ธ.ค. 66	5 ม.ค. 67				
15 ธ.ค. 66	DELTA01P2402A	18 ธ.ค. 66	22 ธ.ค. 66				
15 ธ.ค. 66	SINGER13C2312A	18 ธ.ค. 66	22 ธ.ค. 66				

หมายเหตุ

เมื่อหุ้นสามัญเข้ามาตรการให้หลักทรัพย์อื่นของบจ. และหลักทรัพย์ที่มีการอ้างอิงหลักทรัพย์ของบจ. เข้ามาตรการจำกัดการซื้อขายด้วย (ยกเว้น DW) โดย

**1. Cash Balance:** สมาชิกต้องดำเนินการให้ลูกค้าซื้อหลักทรัพย์ด้วยบัญชี **Cash Balance** เท่านั้น โดยลูกค้าต้องวางเงินสดไว้ล่วงหน้ากับสมาชิกเต็มจำนวนก่อนซื้อหลักทรัพย์

**2. ห้ามคำนวณวงเงินซื้อขาย:** ห้ามสมาชิกใช้หลักทรัพย์เป็นหลักประกันในการคำนวณเป็นวงเงินซื้อขายหลักทรัพย์ (ในทุกประเภทบัญชี)

**3. ห้าม Net Settlement:** ห้ามสมาชิกหักกลบลบราคาค่าซื้อกับราคาค่าขายหลักทรัพย์เดียวกันในวันเดียวกัน (ซื้อและขายหลักทรัพย์เดียวกันในวันเดียวกัน ค่าขายคืนเป็นเงินในวันทำการถัดไป)

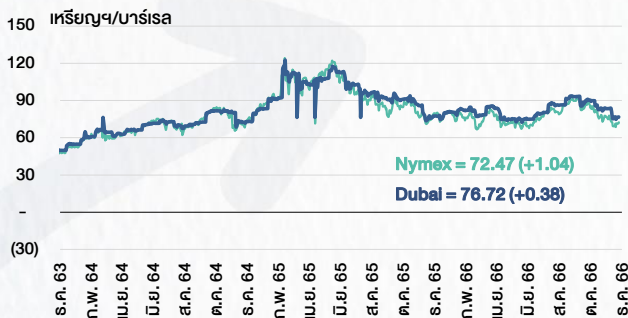
ทั้งนี้ มาตรการจำกัดการซื้อขาย มีปัจจัยที่ใช้ในการพิจารณา คือ อัตราหมุนเวียนการซื้อขาย (**Turnover ratio**) มูลค่าการซื้อขาย และราคาซื้อขาย ที่ไม่สอดคล้องกับปัจจัยพื้นฐาน เช่น **P/E Ratio** เป็นต้น

ที่มา: set.or.th

# CYCLICAL WATCH

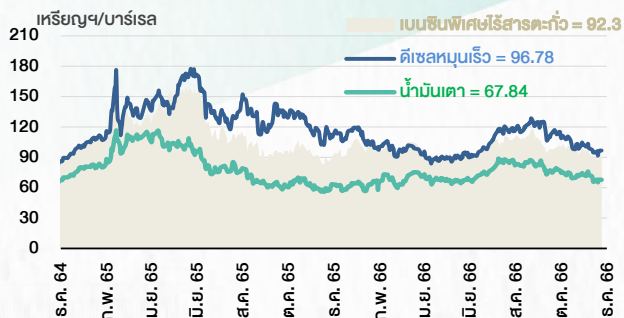
🕒 20 ธันวาคม 2566

## ราคาน้ำมันดิบ



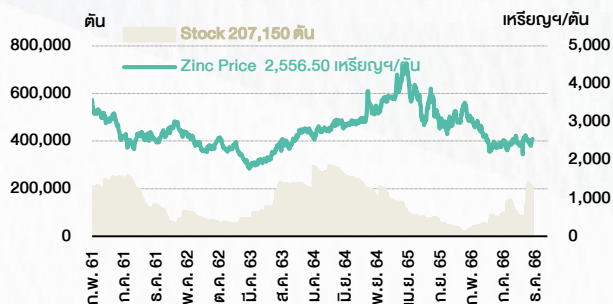
ที่มา : TQ professional

## ราคาขายปลีกน้ำมันสำเร็จรูปตลาดสิงคโปร์



ที่มา : TOP

## ราคาสังกะสี



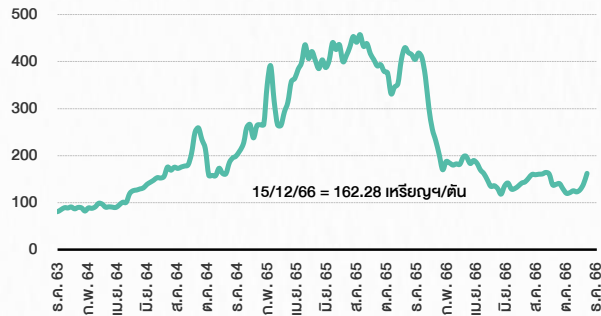
ที่มา : lme.co.uk

## ดัชนีค่าระวาง BDI



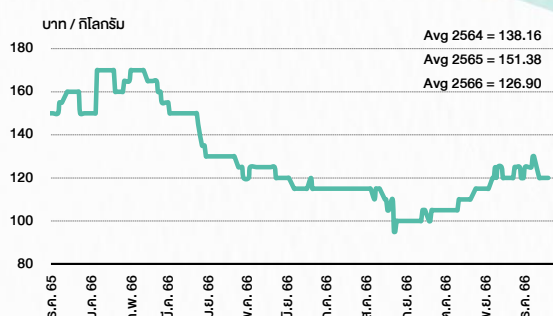
ที่มา : TQ professional

## ราคากันหิน



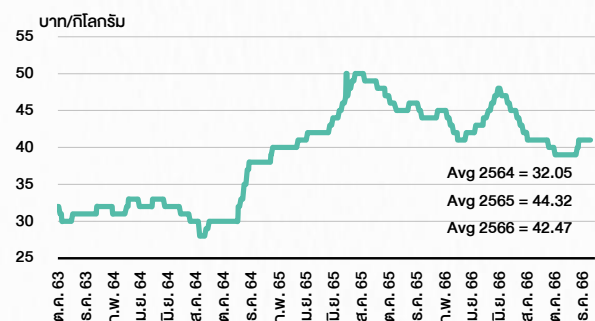
ที่มา : BANPU

## ราคาถุงขาว 61-70 ตัน/กก.



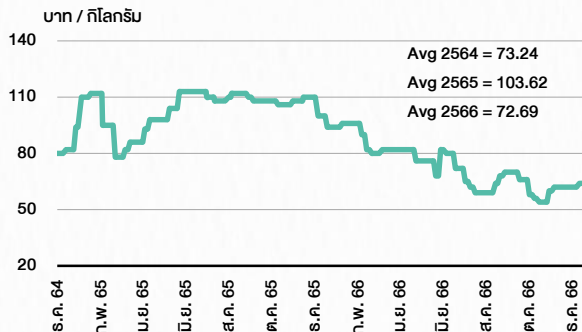
ที่มา : สำนักงานเศรษฐกิจการเกษตร

## ราคาไก่เป็น



ที่มา : สำนักงานเศรษฐกิจการเกษตร

## ราคาหมู



ที่มา : สำนักงานเศรษฐกิจการเกษตร

# STOCK CALENDAR



20 ธันวาคม 2566

December 2023				
Monday	Tuesday	Wednesday	Thursday	Friday
<p>18</p> <p>New shares trading GCAP 4,000,000 shrs (pp) TKC 8,296,000 shrs (pp)</p> <p>Last trading day <b>AIT-W2</b> <b>NOBLE-W2</b> <b>SOLAR-W1</b></p> <p>New shares trading PLANET 4,236 shrs (w) PPPM 533,333,332 shrs (pp)</p> <p>Conversion SABUY-W2 1:1w @B5.00</p>	<p>19</p> <p>New list - Construction Materials <b>SCG Décor (SCGD)</b> 1,650m shrs B10 par (IPO 439.10m shrs @B11.50)</p> <p>New list - Warrant <b>CHAYO-W3</b> 113.712m units, B0.50 par</p> <p>Par decrease B-WORK B9.7107 par (from B9.8157)</p> <p>XD BABA80 @B0.04429</p> <p>XE AIT-W2 1:1w @B2.00 (final, "SP") NOBLE-W2 1.053:1w @B7.597 (final, "SP") SOLAR-W1 1:1w @B2.00 (final, "SP")</p> <p>XW GIFT 3 existing: 1GIFT-W2</p> <p>New shares trading META 32,804,173 shrs (xr) POLAR 2,039,131,657 shrs (xr) SDC 55,555,554 shrs (pp)</p>	<p>20</p> <p>XD SYNTEC @B0.03</p> <p>XR HYDRO 1.50:1n @B0.30</p> <p>XW HYDRO 2 existing: 1HYDRO-W2 @B0.01</p> <p>Conversion NCAP-W1 1:1w @B7.00 (final) SCM-W1 1.0761:1w @B8.36 (final)</p>	<p>21</p> <p>Delist NCAP-W1 SCM-W1</p> <p>Conversion ABM-W1 1:1w @B1.80 BM-W3 1:1w @B1.10</p>	<p>22</p>
<p>25</p> <p>Last trading day <b>TWZ-W6</b> <b>TWZ-W7</b></p> <p>XR MORE 1:2n @B0.05</p> <p>XW MORE 2n:1MORE-W3</p> <p>Conversion AS-W2 1:1w @B3.50 LIT-W2 1:1w @B2.00</p>	<p>26</p> <p>Last trading day before delist <b>MAX</b></p> <p>XE TWZ-W6 1:1w @B0.10 (final, "SP") TWZ-W7 1:1w @B0.10 (final, "SP")</p> <p>XD PLANB @B0.0748</p> <p>XW META 45 existing: 4META-W7</p>	<p>27</p> <p>XD I2 @B0.032</p> <p>XE AS-W2 1:1w @B3.50 (final, "SP")</p> <p>Conversion A5-W2 1:1w @B5.00 A5-W3 1:1w @B8.30 AJA-W3 1.071:1w @B0.186 AJA-W4 1:1w @B0.40 APURE-W3 1.03198:1w @B6.783 ASK-W5 1.07:1w @B0.026 BE8-W1 1:1w @B75.00 BR-W1 1:1w @B5.00 BRR-W2 1:1w @B13.00 BROOK-W6 1.126:1w @B0.577 BROOK-W7 1.128:1w @B1.153 BTS-W7 1.036:1w @B11.49 BTS-W8 1.036:1w @B14.387 CHO-W3 1.2.87w @B3.157 CSC-P 1:1 DEMCO-W7 1:1w @B3.50 DITTO-W1 1.20:1w @B33.333 EP-W4 1:1w @B8.30 GEL-W5 1:1w @B0.50 GLOCON-W5 1:1w @B1.50 HEALTH-W2 1:1w @B15.00 IP-W2 1:1w @B20.00 J-W2 1:1w @B6.25 J-W3 1:1w @B9.00 JCKH-W1 1.548:1w @B0.162 JCKH-W2 1:1w @B0.03 JMART-W4 1.13582:1w @B13.20649 JMART-W5 1.13057:1w @B1.91597 JMT-W4 1.00267:1w @B89.75998 MACO-W3 1.298:1w @B1.545 MIDA-W3 1:1w @B1.50 MILL-W7 1:1w @B0.40 ML-W3 1:1w @B3.00 NEWS-W7 1:1w @B0.05 NUSA-W5 1:1w @B1.00 PORT-W3 1:1w @B3.30 (final) PROENW1 1:1w @B3.60 RABBIT-P 1:1 SCM-W2 1:1w @B2.00 SENA-W1 1:1w @B5.00 SKE-W1 1:1w @B1.30 SMT-W3 1:1w @B4.00 STARK-W1 1:1w @B5.00 TEAMG-W1 1:1w @B15.00 TFI-W1 1:1w @B0.15 TH-W3 1:1w @B1.00 TNDT-W1 1:1w @B0.50 TRINTN-W5 1:1w @B0.25 TRUBB-W2 1:1w @B6.00 TVDH-W3 1:1w @B0.85 UBIS-W1 1:1w @B7.00 VGI-W3 1:1w @B11.90 XPG-W4 6.621:1w @B0.815</p>	<p>28</p> <p><b>PUBLIC HOLIDAY</b> (Substitution for New Year's Eve)</p>	<p>29</p>
January 2024				
Monday	Tuesday	Wednesday	Thursday	Friday
<p>1</p> <p><b>PUBLIC HOLIDAY</b> (New Year's)</p>	<p>2</p> <p>Conversion BIOTEC-W2 1:1w @B0.50 TTB-W1 1:1w @B0.95</p>	<p>3</p> <p>XW RS 10 existing: 1RS-W5</p> <p>Conversion DCON-W3 1:1w @B0.40</p>	<p>4</p> <p>XR J 2.50:1n @B2.20</p> <p>XW J 2n existing: 1J-W4</p>	<p>5</p>
<p>8</p>	<p>9</p>	<p>10</p>	<p>11</p> <p>Conversion AIT-W2 1:1w @B2.00 (final) NOBLE-W2 1.053:1w @B7.597 (final) SOLAR-W1 1:1w @B2.00 (final)</p>	<p>12</p>
<p>15</p>	<p>16</p>	<p>17</p> <p>Conversion TWZ-W6 1:1w @B0.10 (final) TWZ-W7 1:1w @B0.10 (final)</p>	<p>18</p> <p>Delist <b>TWZ-W6</b> <b>TWZ-W7</b></p>	<p>19</p>
<p>22</p> <p>Last trading day <b>MINT-W9</b></p>	<p>23</p> <p>XW TGE 7 existing: 1TGE-W1</p> <p>Conversion AS-W2 1:1w @B3.50 (final)</p>	<p>24</p> <p>Delist <b>AS-W2</b></p>	<p>25</p>	<p>26</p>
<p>29</p> <p>Last trading day <b>CWT-W6</b></p>	<p>30</p> <p>XE CWT-W6 1:1w @B5.00 (final, "SP")</p> <p>XW SCN 3 existing: 1SCN-W3</p>	<p>31</p>		

ที่มา: set.or.th

## ANTI-CORRUPTION PROGRESS INDICATOR

### คำอธิบายผลการประเมินแต่ละระดับ

- ระดับที่ 1 มั่นใจ (COMMITTED)  
มีคำมั่นหรือทัศนคติในการดำเนินการดำเนินธุรกิจที่จะไม่มีส่วนเกี่ยวข้องกับการทุจริตและการดูแลให้บริษัทปฏิบัติตามให้เป็นไปตามกฎหมายที่เกี่ยวข้อง
  - ระดับที่ 2 ประกาศเจตนา (DECLARED)  
มีการประกาศเจตนาเป็นแนวร่วมปฏิบัติของภาคเอกชนไทยในการต่อต้านการทุจริต (CAC) หรือโครงการต่อต้านการทุจริตที่กำหนดให้องค์กรต้องมีกระบวนการในตนเองเดียวกัน
  - ระดับที่ 3 มีมาตรการป้องกัน (ESTABLISHED)  
มีมาตรการป้องกัน การประเมินความเสี่ยง การสื่อสารและฝึกอบรมแก่พนักงาน รวมทั้งการดูแลให้มีการดำเนินการและการทบทวนความเหมาะสมของมาตรการอย่างสม่ำเสมอ
  - ระดับที่ 4 ได้รับการรับรอง (CERTIFIED)  
มีการสอบทานจากคณะกรรมการตรวจสอบหรือผู้สอบบัญชีที่สำนักงาน ก.ล.ต. ให้ความเห็นชอบ และได้รับการรับรองหรือผ่านการตรวจสอบเพื่อความเชื่อมั่นอย่างเป็นทางการจากหน่วยงานภายนอก (เช่น CAC)
  - ระดับที่ 5 ขยายผลผู้ที่เกี่ยวข้อง (EXTENDED)  
มีการขยายผลการดำเนินนโยบายต่อต้านการทุจริตสู่ผู้ที่เกี่ยวข้องในห่วงโซ่อุปทาน และการเปิดเผยข้อมูลเกี่ยวกับกรณีทุจริตที่เกิดขึ้น
- เปิดเผยบ้างแต่ไม่มั่นใจนโยบายที่ชัดเจน
- ไม่เปิดเผยหรือไม่มั่นใจนโยบาย

### CG SCORE: การจัดอันดับบรรษัทภิบาล

#### คำอธิบายผลการประเมินแต่ละระดับ

- ระดับคะแนน 5 (90-100) : ดีเลิศ 
  - ระดับคะแนน 4 (80-89) : ดีมาก 
  - ระดับคะแนน 3 (70-79) : ดี 
- NR. : ไม่ปรากฏชื่อในรายงาน CGR

"DISCLAIMER: การเปิดเผย (ก) ผลสำรวจในเรื่องการกำกับดูแลกิจการ (CORPORATE GOVERNANCE REPORT) ที่จัดทำโดยสมาคมส่งเสริมสถาบันกรรมการบริษัทไทย (IOD) และ (ข) ผลการประเมินดัชนีชี้วัดความคืบหน้าการป้องกันการมีส่วนเกี่ยวข้องกับการทุจริตคอร์รัปชัน (ANTI-CORRUPTION PROGRESS INDICATORS) ที่จัดทำโดยสถาบันที่เกี่ยวข้อง ซึ่งมีการเปิดเผยโดยสำนักงานคณะกรรมการกำกับหลักทรัพย์และตลาดหลักทรัพย์นี้ เป็นการสำรวจและประเมินโดยสมาคมหรือสถาบันที่เกี่ยวข้องจากข้อมูลที่ได้รับจากบริษัทจดทะเบียนตามต้นบริษัทจดทะเบียนได้ระบุใน (ก) แบบแสดงข้อมูลตามหลักเกณฑ์ CORPORATE GOVERNANCE REPORT OF THAI LISTED COMPANIES (CGR) ประจำปี และ (ข) แบบแสดงข้อมูลเพื่อการประเมิน ANTI-CORRUPTION ซึ่งได้อ้างอิงข้อมูลมาจากแบบแสดงรายการข้อมูลประจำปี (แบบ 56-1) รายงานประจำปี (แบบ 56-2) หรือในเอกสารและหรือรายงานอื่นที่เกี่ยวข้องของบริษัทจดทะเบียนนั้น แล้วแต่กรณี โดยเป็นการสำรวจและประเมินจากข้อมูลของบริษัทจดทะเบียนที่มีการเปิดเผยต่อสาธารณะ และเป็นข้อมูลที่ผู้ลงทุนทั่วไปสามารถเข้าถึงได้ และเป็นการดำเนินการตามนโยบายของสำนักงานคณะกรรมการกำกับหลักทรัพย์และตลาดหลักทรัพย์

ทั้งนี้ ผลการสำรวจหรือผลการประเมินดังกล่าวเป็นการนำเสนอในมุมมองของ IOD หรือสถาบันที่เกี่ยวข้องซึ่งเป็นบุคคลภายนอก โดยมิได้เป็นการประเมินการปฏิบัติตามของบรรษัทจดทะเบียนในตลาดหลักทรัพย์แห่งประเทศไทย และมีได้ข้อมูลภายในเพื่อการประเมินแต่อย่างใด

เนื่องจากผลสำรวจหรือผลการประเมินดังกล่าวเป็นเพียงผลสำรวจหรือผลการประเมิน ณ วันที่ปรากฏในผลสำรวจหรือผลการประเมินเท่านั้น ดังนั้น ผลสำรวจหรือผลการประเมินจึงอาจเปลี่ยนแปลงได้ภายหลังวันดังกล่าว หรือเมื่อข้อมูลที่เกี่ยวข้องมีการเปลี่ยนแปลง ทั้งนี้ บริษัทหลักทรัพย์ [มี] มิได้ยืนยัน ตรวจสอบ หรือรับรองความถูกต้องครบถ้วนของผลสำรวจหรือผลการประเมินดังกล่าวแต่อย่างใด"



### CG SCORE: การจัดอันดับบริษัทมหาชน



AAV	ASP	BKI	COMAN	EE	GRAMMY	JTS	MAJOR	NVD	PRG	SABINA	SENX	STA	THIP	TSTE	WHA
ADVANC	ASW	BOL	COTTO	EGCO	GULF	K	MALEE	NYT	PRM	SAMART	SGF	STEC	THRE	TSST	WHAUP
AF	AUCT	BPP	CPALL	EPG	GUNKUL	KBANK	MBK	OR	PSH	SAMTEL	SHR	STGT	THREL	TTA	WICE
AH	AWC	BRR	CPAXT	ETC	HANA	KCE	MC	ORI	PSL	SAT	SICT	STI	TIPCO	TTB	WINNER
AIRA	AYUD	BTS	CPF	ETE	HARN	KEX	MCOT	OSP	PTG	SBNEXT	SIRI	SUN	TISCO	TTCL	XPG
AJ	BAFS	BTW	CPI	FN	HENG	KGI	METCO	OTO	PTT	SC	SIS	SUSCO	TK	TTW	ZEN
AKP	BAM	BWG	CPN	FNS	HMPRO	KKP	MFEC	PAP	PTTEP	SCB	SITHAI	SUTHA	TKN	TU	
AKR	BANPU	CENTEL	CRS	FPI	ICC	KSL	MINT	PCSGH	PTTGC	SCC	SJWD	SVI	TKS	TVDH	
ALLA	BAY	CFRESH	CSS	FPT	ICHI	KTB	MONO	PDG	PYLON	SCCC	SMPC	SYMC	TKT	TVO	
ALT	BBIK	CGH	DDD	FSMART	III	KTC	MOONG	PDJ	Q-CON	SCG	SNC	SYNTEC	TMILL	TWPC	
AMA	BBL	CHEWA	DELTA	FVC	ILINK	LALIN	MSC	PG	QH	SCGP	SONIC	TACC	TMT	UAC	
AMARIN	BCP	CHO	DEMCO	GC	ILM	LANNA	MST	PHOL	QTC	SCM	SORKON	TASCO	TNDT	UBIS	
AMATA	BCPG	CIMBT	DOHOME	GEL	IND	LHFG	MTC	PLANB	RABBIT	SCN	SPALI	TCAP	TNITY	UPOIC	
AMATAV	BDMS	CK	DRT	GFPT	INTUCH	LIT	MVP	PLANET	RATCH	SDC	SPI	TEAMG	TOA	UV	
ANAN	BEM	CKP	DUSIT	GGC	IP	LOXLEY	NCL	PLAT	RBF	SEAFKO	SPRC	TFMAMA	TOP	VCOM	
AOT	BEYOND	CM	EA	GLAND	IRC	LPN	NEP	PORT	RS	SEAOIL	SPVI	THANA	TPBI	VGI	
AP	BGC	CNT	EASTW	GLOBAL	IRPC	LRH	NER	PPS	S	SE-ED	SSC	THANI	TPM	VIH	
APURE	BGRIM	COLOR	ECF	GPI	ITEL	LST	NKI	PR9	S&J	SELIC	SSSC	THCOM	TRC	WACOAL	
ARIP	BIZ	COM7	ECL	GPSC	IVL	MACO	NOBLE	PREB	SAAM	SENA	SST	THG	TSC	WAVE	



2S	ARROW	BJCHI	CPL	ESTAR	IMH	KK	MICRO	OCC	PRIN	SABUY	SKR	STPI	TMC	TSE	WINMED
7UP	AS	BLA	CPW	FE	INET	KOOL	MILL	OGC	PRINC	SAK	SKY	SUC	TMD	TURTLE	WORK
ABM	ASAP	BR	CRANE	FLOYD	INGRS	KTIS	MITSIB	ONEE	PROEN	SALEE	SLP	SVOA	TMI	TVT	WP
ACE	ASEFA	BRI	CRD	FORTH	INSET	KUMWEL	MK	PACO	PROS	SAMCO	SMART	SVT	TNL	TWP	XO
ACG	ASIA	BROOK	CSC	FTE	INSURE	KUN	MODERN	PATO	PROUD	SANKO	SMD	SWC	TNP	UBE	YUASA
ADB	ASIAN	BSM	CSP	GBX	IRCP	KWC	MTI	PB	PSG	SAPPE	SMIT	SYNEX	TNR	UEC	ZIGA
ADD	ASIMAR	BYD	CV	GCAP	IT	KWM	NATION	PICO	PSTC	SAWAD	SMT	TAE	TOG	UKEM	
AEONTS	ASK	CBG	CWT	GENCO	ITD	L&E	NCAP	PIMO	PT	SCAP	SNNP	TAKUNI	TPA	UMI	
AGE	ASN	CEN	DCC	GJS	J	LDC	NGH	PIN	PTC	SCI	SNP	TCC	TPAC	UOBKH	
AHC	ATP30	CHARAN	DHOUSE	GTB	JAS	LEO	NDR	PJW	QLT	SCP	SO	TCMC	TPCS	UP	
AIE	B	CHAYO	DITTO	GYT	JCK	LH	NETBAY	PL	RCL	SE	SPA	TFG	TIPL	UPF	
AIT	BA	CHG	DMT	HEALTH	JCKH	LHK	NEX	PLE	RICHY	SECURE	SPC	TFI	TPIPP	UTP	
ALUCON	BC	CHOTI	DOD	HPT	JMT	M	NNCL	PM	RJH	SFLEX	SPCG	TFM	TPLAS	VIBHA	
AMANAH	BCH	CHOW	DPAIN	HTC	JR	MATCH	NOVA	PMTA	ROJNA	SFT	SR	TGH	TPS	VL	
AMR	BE8	CI	DV8	HUMAN	KBS	MBAX	NPK	PPP	RPC	SGP	SRICHA	TIDLOR	TOR	VPO	
APCO	BEC	CIG	EASON	HYDRO	KCAR	MEGA	NRF	PPPM	RT	SIAM	SSF	TIGER	TRITN	VRANDA	
APCS	BH	CITY	EFORL	ICN	KGEM	META	NTV	PRAPAT	RWI	SINGER	SSP	TIPH	TRT	WGE	
AQUA	BIG	CIVIL	ERW	IFS	KIAT	MFC	NUSA	PRECHA	S11	SKE	STANLY	TITLE	TRU	WIJK	
ARIN	BJC	CMC	ESSO	IIG	KISS	MGT	NWR	PRIME	SA	SKN	STC	TM	TRV	WIN	



A	AU	BTNC	CPT	EVER	GTV	JUBILE	M-CHAI	NEWS	PPM	RSP	STARK	TKC	TYCN	YGG	
A5	B52	CAZ	CSR	F&D	HL	KASET	MCS	NFC	PRAKIT	SIMAT	STECH	TNH	UMS	ZAA	
A1	BEAUTY	CCP	CTW	FMT	HTECH	KCM	MDX	NSL	PTECH	SISB	SUPER	TNFC	UNIO		
AKS	BGT	CGD	D	GIFT	IHL	KWI	MENA	NV	PTL	SK	TC	TOPP	UREKA		
ALL	BLAND	CMAN	DCON	GLOCON	INOX	KYE	MJD	PAF	RAM	SOLAR	TCJ	TPCH	VARO		
ALPHAX	BM	CMO	EKH	GLOXY	JAK	LEE	MORE	PEACE	ROCK	SPACK	TEAM	TPOLY	W		
AMC	BROCK	CMR	EMC	GREEN	JMART	LPH	MUD	PF	RP	SPG	THE	TRUBB	WFX		
APP	BSBM	CPANEL	EP	GSC	JSP	MATI	NC	PK	RPH	SQ	THMUI	TTI	WPH		

### ANTI-CORRUPTION PROGRESS INDICATOR มี 2 กลุ่ม

#### ได้รับการรับรอง

2S	AWC	BSBM	CPN	FPI	ICC	KCC	MCOT	OGC	PR9	RATCH	SGC	SST	THREL	TSI	WHAUP
7UP	AYUD	BTS	CPW	FPT	ICHI	KCE	META	OR	PREB	RML	SGP	STA	TIDLOR	TSTE	WICE
AAI	B	BWG	CRS	FSMART	IFS	KGEM	MFC	ORI	PRG	RS	SINGER	STGT	TIPCO	TSST	WIJK
ADVANC	BAFS	CEN	CSC	FTE	III	KGI	MFEC	PAP	PRINC	RWI	SIRI	STOWER	TISCO	TTA	XO
AF	BAM	CENTEL	DCC	GBX	ILINK	KKP	MILL	PATO	PRM	S&J	SITHAI	SUSCO	TKS	TTB	YUASA
AH	BANPU	CFRESH	DELTA	GC	ILM	KSL	MINT	PB	PROS	SAAM	SKR	SVI	TKT	TTCL	ZEN
A1	BAY	CGH	DEMCO	GCAP	INET	KTB	MONO	PCSGH	PSH	SABINA	SMIT	SYMC	TMD	TU	ZIGA
AIE	BBL	CHEWA	DIMET	GEL	INOX	KTC	MOONG	PDG	PSL	SAK	SMK	SYNTEC	TMILL	TVDH	
AIRA	BCH	CHOTI	DRT	GFPT	INSURE	L&E	MSC	PDJ	PSTC	SAPPE	SMPC	TAE	TMT	TVO	
AJ	BCP	CHOW	DUSIT	GGC	INTUCH	LANNA	MST	PG	PT	SAT	SNC	TAKUNI	TNITY	TWPC	
AKP	BCPG	CIG	EA	GJS	IRPC	LHFG	MTC	PHOL	PTECH	SC	SNP	TASCO	TNL	UBE	
AMA	BE8	CIMBT	EASTW	GPI	ITEL	LHK	MTI	PIMO	PTG	SCC	SORKON	TCAP	TNP	UBIS	
AMANAH	BEC	CM	ECF	GPSC	IVL	LPN	NATION	PK	PTT	SCCC	SPACK	TCMC	TNR	UEC	
AMATA	BEYOND	CMC	EGCO	GSTEEL	JAS	LRH	NCAP	PL	PTTEP	SCG	SPALI	TFG	TOG	UKEM	
AMATAV	BGC	COM7	EP	GULF	JKN	M	NEP	PLANB	PTTGC	SCGP	SPC	TFI	TOP	UOBKH	
AP	BGRIM	COTTO	EPG	GUNKUL	JR	MAJOR	NKI	PLANET	PYLON	SCM	SPI	TFMAMA	TOPP	UV	
APCS	BKI	CPALL	ERW	HANA	JTS	MALEE	NOBLE	PLAT	Q-CON	SCN	SPRC	TGH	TPA	VCOM	
AS	BLA	CPAXT	ESTAR	HARN	KASET	NOK	PM	QH	SEAOIL	SRICHA	THANI	TPCS	TRT	VGI	
ASIAN	BPP	CPF	ETC	HENG	KBANK	MBAX	NRF	PPP	QLT	SE-ED	SSF	THCOM	TRT	VIH	
ASK	BROOK	CPI	ETE	HMPRO	KBS	MBK	NWR	PPPM	QTC	SELIC	SSP	THIP	TRU	WACOAL	
ASP	BRR	CPL	FNS	HTC	KCAR	MC	OCC	PPS	RABBIT	SENA	SSSC	THRE	TSC	WHA	

#### ประกาศเจตนา

ACE	BRI	CBG	DMT	GLOBAL	J	LH	MODERN	POLY	PRTR	SANKO	SKE	SVT	TIPH	TRUE	WIN
ADB	BTG	CI	DOHOME	GREEN	JMART	MEGA	NER	POS	RBF	SENK	SM	TBN	TKN	VARO	WPH
ASW	BYD	CV	EKH	ICN	JMT	MENA	OSP	PRIME	RT	SFLEX	SUPER	TEGH	TPLAS	VIBHA	XPG
BBGI	CAZ	DEXON	EVER	ITC	LEO	MITSIB	OTO	PROEN	SA	SIS	SVOA	TGE	TQM	W	