

TOP20 NVDR UPDATE



21 ธันวาคม 2566

Top 20 NVDR Net Buying Value (B m)

Stock	Date					
	20-ธ.ค.	19-ธ.ค.	18-ธ.ค.	15-ธ.ค.	14-ธ.ค.	13-ธ.ค.
PTT	337.8	19.3	96.7	444.6	207.5	-54.3
JAS	188.9	15.8	0.4	35.8	-3.7	-26.1
ADVANC	155.5	9.7	-18.2	124.1	46.9	0.1
BDMS	136.5	26.2	-16.0	358.2	81.2	574.9
TRUE	117.2	41.0	64.4	86.2	89.6	114.5
SCGP	90.2	-14.3	-24.5	30.5	10.4	46.9
BJC	71.2	58.8	19.5	51.8	23.7	-11.5
CPN	65.9	8.3	-23.1	-150.9	262.1	69.2
TU	54.9	41.2	-4.9	79.2	-6.6	7.5
KBANK	53.1	98.8	-1.1	167.4	206.6	-83.8
DITTO	49.9	15.2	4.1	6.3	11.2	-4.5
BTS	45.8	6.3	42.8	73.3	-12.5	-24.9
TOP	45.8	45.7	9.5	66.5	340.8	-93.3
PTTGC	45.4	-14.7	-28.3	61.8	25.8	280.2
BCP	43.7	7.9	-8.4	27.7	-16.7	-18.5
GUNKUL	40.8	0.3	6.0	54.8	8.7	-7.9
COM7	37.8	-24.8	47.2	-30.3	51.6	-37.6
IVL	37.2	5.5	-21.9	107.2	40.1	-52.8
EA	34.9	-61.0	-66.3	97.6	157.2	15.5
RCL	34.7	13.6	63.0	1.5	-2.3	-3.8

Top 20 NVDR Net Selling Value (B m)

Stock	Date					
	20-ธ.ค.	19-ธ.ค.	18-ธ.ค.	15-ธ.ค.	14-ธ.ค.	13-ธ.ค.
AOT	-210.8	21.0	-76.5	-77.0	-99.4	103.0
HANA	-124.2	-117.1	-73.3	-150.2	358.3	-35.3
CPALL	-99.3	-105.4	-125.8	-102.9	320.5	73.1
INTUCH	-77.4	-45.6	-37.8	62.2	21.3	-28.7
DELTA	-73.8	-277.7	20.6	-575.3	208.7	-240.3
BH	-71.1	-78.9	3.3	-92.7	13.7	-6.8
SCC	-62.2	-39.3	-82.7	140.2	37.9	-26.1
PTTEP	-59.0	-270.2	-347.5	-17.8	-127.8	-214.5
JMART	-58.4	14.1	-11.4	-60.0	43.7	-21.9
BGRIM	-52.2	-55.8	-123.3	-125.8	-25.1	67.9
GPSC	-51.5	-23.1	-84.7	-36.2	167.4	177.3
TIDLOR	-36.8	31.7	-39.8	-15.4	134.5	-77.6
OSP	-24.4	29.5	-91.9	-67.7	3.3	22.2
AH	-18.8	-23.1	-9.0	-6.3	-9.1	-16.1
TKN	-18.2	-23.3	-5.1	-8.1	0.0	-5.5
HMPRO	-17.0	59.5	-25.9	156.3	39.5	-36.5
SCB	-16.7	-119.4	-51.3	322.3	60.1	-71.9
SJWD	-15.7	1.8	-0.8	1.7	5.6	-2.0
MGI	-14.9	15.7	0.1	1.5	-0.1	#N/A
SINGER	-14.7	-0.3	18.9	-31.0	14.8	19.5

Top 20 NVDR Most Active by Value (B m)

Stock	Total	Buy	Sell	Net	% *
AOT	1,543.5	666.3	877.2	-210.8	26.3
PTTEP	840.4	390.7	449.7	-59.0	32.8
PTT	810.4	574.1	236.3	337.8	20.3
DELTA	626.6	276.4	350.2	-73.8	27.6
SCC	549.8	243.8	306.0	-62.2	32.4
CPALL	536.3	218.5	317.8	-99.3	22.0
BDMS	491.7	314.1	177.6	136.5	26.4
ADVANC	430.7	293.1	137.6	155.5	31.7
SCB	416.6	200.0	216.7	-16.7	26.3
JAS	415.5	302.2	113.3	188.9	16.9
GULF	339.5	175.0	164.5	10.6	31.0
TOP	329.0	187.4	141.6	45.8	23.1
IVL	319.9	178.6	141.4	37.2	18.0
KBANK	305.8	179.4	126.4	53.1	20.6
TRUE	286.2	201.7	84.5	117.2	19.9
BH	281.2	105.1	176.2	-71.1	25.7
PTTGC	239.4	142.4	97.0	45.4	17.9
HANA	236.9	56.3	180.5	-124.2	13.1
INTUCH	235.4	79.0	156.4	-77.4	41.3
BBL	220.7	122.8	97.9	24.9	14.2

Top 20 NVDR Daily Outstanding

Stock	Thai NVDR's	Paid Up	% of Paid Up
	Investment *	Capital Shares	Capital **
TISCO-P	7,300	9,859	74.04
MORE	2,116,718,914	7,176,748,441	29.49
MBK-W4	1,811,092	7,674,928	23.60
BBL	441,009,867	1,908,842,894	23.10
BCP	265,629,538	1,376,923,157	19.29
KBANK	345,240,894	2,369,327,593	14.57
BH	113,856,072	794,885,942	14.32
THIP	12,843,496	89,999,686	14.27
GBX	146,509,617	1,089,076,392	13.45
AH	47,073,866	354,842,012	13.27
BDMS	2,004,176,528	15,892,001,895	12.61
AP	395,898,606	3,145,899,495	12.58
TOP	279,363,112	2,233,835,566	12.51
LH	1,480,367,234	11,949,713,176	12.39
ICHI	153,629,720	1,300,000,000	11.82
W-W5	542,196,638	4,883,479,741	11.10
SPALI	213,853,011	1,953,054,030	10.95
MILL-W7	151,882,448	1,388,422,796	10.94
MINT	603,901,886	5,595,798,073	10.79
CPALL	959,977,202	8,983,101,348	10.69

* % of Trading Volume in Underlying Securities
ที่มา: set.or.th

Note: Paid up capital shares of warrants are the number of issued warrants deduct from the total exercised warrants

* Thai NVDR's investment = จำนวนหุ้นที่ ThaiNVDR ถือครองโดยที่ยังไม่ได้ออกรายการที่รอการชำระราคาและส่วนมอบหลักทรัพย์

** ตามเกณฑ์ของธนาคารแห่งประเทศไทย บริษัท ไทยเอ็นวีดีอาร์ สามารถถือครองหุ้นได้ไม่เกิน

- 25% ของทุนจดทะเบียนชำระแล้ว สำหรับ BAY CIMBT KKP KTB LHFG SCB TCAP TISCO TMB และ BFIT

35% ของทุนจดทะเบียนชำระแล้ว สำหรับ BBL และ KBANK

SHORT SELL



21 ธันวาคม 2566

ปริมาณหุ้นที่ขายชอร์ต

ข้อมูลการขายชอร์ต ณ วันที่ 20 ธันวาคม 2566

หลักทรัพย์	ปริมาณหุ้นที่ขายชอร์ต (หุ้น)	มูลค่าการขายชอร์ต (บาท)	% ปริมาณการขายชอร์ต เทียบกับปริมาณการซื้อขาย
แบบ Auto Matching			
AAI	784,800	3,040,766.00	3.31%
AAV	1,082,400	2,139,256.00	4.48%
AAV-R	79,700	157,011.00	0.33%
ACE	128,800	189,104.00	2.30%
ADVANC	10,100	2,232,000.00	0.33%
ADVANC-R	4,300	941,800.00	0.14%
AEONTS	500	78,000.00	0.84%
AEONTS-R	500	78,000.00	0.84%
AH	137,800	3,725,500.00	5.67%
AIT	22,000	82,132.00	1.48%
AMATA	205,900	5,367,075.00	5.86%
AMATA-R	59,200	1,551,850.00	1.69%
AOT	2,290,100	137,393,000.00	4.93%
AOT-R	1,305,200	78,191,575.00	2.81%
AP	949,500	10,288,110.00	9.48%
AP-R	594,800	6,435,700.00	5.94%
AS	33,200	265,100.00	2.44%
ASIAN	20,300	140,070.00	1.13%
ASK	47,200	929,640.00	11.99%
AU	14,100	128,620.00	3.00%
AUCT	88,500	1,018,860.00	3.85%
AURA	18,800	281,740.00	1.30%
AURA-R	48,400	728,360.00	3.34%
AWC	2,590,000	9,297,070.00	7.28%
AWC-R	8,511,400	30,523,790.00	23.93%
AYUD	1,500	50,250.00	1.43%
BA	106,100	1,531,300.00	12.34%
BA-R	53,000	767,300.00	6.16%
BAFS	1,100	26,620.00	0.77%
BAFS-R	200	4,810.00	0.14%
BAM	445,800	3,602,615.00	5.72%
BAM-R	68,300	552,830.00	0.88%
BANPU	5,482,800	35,922,325.00	9.41%
BANPU-R	5,972,900	39,209,055.00	10.26%
BAY	3,300	91,575.00	1.08%
BBIK	4,000	372,525.00	1.23%
BBL	510,200	77,210,950.00	9.95%
BBL-R	19,600	2,958,200.00	0.38%
BCH	723,100	15,711,050.00	7.22%
BCH-R	526,400	11,410,520.00	5.26%
BCP	339,000	14,870,625.00	4.93%
BCP-R	73,000	3,193,750.00	1.06%
BCPG	64,600	553,475.00	4.24%
BCPG-R	21,300	183,175.00	1.40%
BDMS	149,500	3,849,625.00	0.45%
BES	23,600	708,425.00	2.33%
BEC	53,800	282,100.00	4.81%
BEC-R	101,000	529,925.00	9.02%
BEM	857,100	6,899,655.00	6.08%
BEM-R	615,600	4,954,650.00	4.37%
BGC	2,300	17,250.00	0.22%
BGRIM	698,300	19,377,825.00	6.28%
BGRIM-R	675,200	18,756,225.00	6.08%
BH	203,100	43,760,700.00	7.99%
BH-R	343,300	73,946,100.00	13.51%
BJC	2,778,100	70,615,125.00	28.38%
BJC-R	608,800	15,486,800.00	6.22%
BLA	63,200	1,264,130.00	4.22%
BPP	25,600	367,380.00	5.11%
BPP-R	7,400	106,560.00	1.48%
BRI	18,200	151,980.00	2.20%
BSRC	31,300	259,285.00	1.43%
BTG	35,500	809,880.00	4.55%
BTG-R	70,500	1,614,310.00	9.03%
BTS	904,000	6,506,600.00	5.64%
BTS-R	206,800	1,488,960.00	1.29%
BYD	540,400	2,548,936.00	7.00%
BYD-R	568,900	2,684,052.00	7.37%
CBG	85,000	6,935,500.00	3.49%
CBG-R	310,200	25,332,725.00	12.74%
CCET	103,900	234,418.00	0.34%
CCET-R	56,700	128,196.00	0.18%
CENTEL	83,100	3,632,150.00	4.47%
CENTEL-R	151,400	6,623,550.00	8.14%
CHAYO	134,400	704,995.00	4.75%
CHG	991,400	2,894,888.00	9.68%
CHG-R	324,100	946,372.00	3.16%
CK	101,600	2,121,240.00	5.03%
CK-R	143,400	2,988,380.00	7.10%
CKP	842,100	2,800,688.00	11.77%
CKP-R	393,400	1,334,284.00	5.50%
COM7	1,118,800	25,569,210.00	7.92%

หลักทรัพย์	ปริมาณหุ้นที่ขายชอร์ต (หุ้น)	มูลค่าการขายชอร์ต (บาท)	% ปริมาณการขายชอร์ต เทียบกับปริมาณการซื้อขาย
แบบ Auto Matching			
COM7-R	1,223,500	27,988,230.00	8.66%
CPALL	4,192,400	229,291,550.00	18.96%
CPALL-R	1,822,000	99,554,750.00	8.24%
CPAXT	539,100	14,016,600.00	4.81%
CPAXT-R	232,200	6,034,550.00	2.07%
CPF	557,100	10,341,390.00	7.32%
CPF-R	491,900	9,142,290.00	6.46%
CPN	147,900	9,851,750.00	3.88%
CPN-R	199,600	13,327,725.00	5.24%
CRC	315,800	12,493,775.00	6.65%
CRC-R	558,300	22,135,625.00	11.76%
CV	334,100	169,921.00	5.80%
DCC	892,200	1,253,467.00	4.56%
DCC-R	117,400	167,232.00	0.60%
DELTA	317,200	28,554,850.00	2.52%
DELTA-R	1,738,500	156,570,075.00	13.80%
DITTO	52,400	1,407,300.00	0.78%
DITTO-R	1,700	46,750.00	0.03%
DMT	189,200	2,458,560.00	3.13%
DOHOME	735,300	8,621,090.00	22.20%
DOHOME-R	146,400	1,723,080.00	4.42%
DRT	4,900	39,690.00	5.15%
DUSIT	5,200	40,575.00	2.13%
EA	773,000	34,495,775.00	14.44%
EA-R	557,400	24,887,625.00	10.42%
EGATIF	145,900	817,915.00	8.78%
EGCO	58,900	7,452,850.00	2.82%
EGCO-R	83,000	10,639,900.00	3.97%
EKH	43,800	319,740.00	5.25%
EP	5,900	15,458.00	7.97%
EPG	494,700	3,997,425.00	4.84%
EPG-R	478,400	3,889,020.00	4.68%
ERW	1,139,300	5,835,430.00	15.35%
ERW-R	800	4,120.00	0.01%
FORTH	84,000	1,797,960.00	3.36%
FORTH-R	21,500	460,340.00	0.86%
FSMART	142,900	1,039,100.00	3.51%
GFPT	193,000	2,128,060.00	3.96%
GFPT-R	140,400	1,548,390.00	2.88%
GLOBAL	482,800	8,265,790.00	11.76%
GLOBAL-R	253,300	4,311,380.00	6.17%
GPSC	728,900	35,444,775.00	13.45%
GPSC-R	784,900	38,182,075.00	14.48%
GULF	514,100	23,533,375.00	4.28%
GULF-R	538,100	24,655,225.00	4.48%
GUNKUL	2,635,200	6,966,628.00	4.87%
GUNKUL-R	285,500	746,636.00	0.53%
HANA	1,013,900	53,017,550.00	5.86%
HANA-R	819,800	42,518,550.00	4.74%
HENG	1,700	3,162.00	0.20%
HMPRO	1,150,100	13,571,180.00	6.74%
HMPRO-R	1,648,500	19,444,110.00	9.67%
HTC	23,700	377,500.00	4.34%
HUMAN	29,800	324,550.00	4.94%
ICHI	342,800	5,047,770.00	6.04%
ICHI-R	107,100	1,578,160.00	1.89%
III	143,800	1,440,005.00	5.21%
ILM	9,800	235,360.00	1.36%
INTUCH	203,600	14,523,750.00	5.10%
INTUCH-R	380,900	27,141,400.00	9.54%
IRPC	2,816,300	5,780,784.00	4.09%
IRPC-R	3,133,500	6,470,250.00	4.55%
ITC	552,800	11,064,070.00	12.78%
ITC-R	161,900	3,234,400.00	3.74%
ITD	194,900	174,616.00	1.79%
IVL	1,549,100	42,032,200.00	5.28%
IVL-R	489,600	13,436,075.00	1.67%
JAS	5,874,900	11,090,631.00	0.92%
JAS-R	8,093,300	15,628,088.00	1.27%
JMART	1,656,100	30,085,850.00	11.00%
JMART-R	1,113,900	20,133,830.00	7.40%
JMT	1,233,900	32,981,575.00	10.64%
KAMART	87,000	1,115,300.00	1.03%
KBANK	574,500	75,226,450.00	10.16%
KBANK-R	402,100	52,618,650.00	7.11%
KCE	458,300	25,399,600.00	5.55%
KCE-R	784,800	43,456,775.00	9.51%
KEX	206,900	936,922.00	1.70%
KEX-R	51,000	238,680.00	0.42%
KGI	10,600	47,488.00	1.03%
KKP	25,100	1,265,100.00	2.89%
KKP-R	29,800	1,495,475.00	3.43%
KLINIQ	1,300	53,300.00	0.24%
KSL	78,000	202,898.00	8.39%

SHORT SELL

ปริมาณหุ้นที่ขายชอร์ต (ต่อ)การขายชอร์ต ณ วันที่ 20 ธันวาคม 2566

หลักทรัพย์	ปริมาณหุ้นที่ขายชอร์ต (หุ้น)	มูลค่าการขายชอร์ต (บาท)	% ปริมาณการขายชอร์ต เทียบกับปริมาณการซื้อขายแบบ Auto Matching
KSL-R	88,600	229,950.00	9.53%
KTB	4,001,500	73,293,340.00	15.52%
KTB-R	21,000	384,300.00	0.08%
KTC	176,500	8,195,800.00	5.33%
KTC-R	281,400	13,035,700.00	8.50%
LANNA	44,500	659,150.00	4.41%
LH	1,077,600	8,454,135.00	3.15%
LH-R	1,581,600	12,457,120.00	4.62%
LPN-R	2,900	11,172.00	0.51%
M	5,300	206,700.00	1.82%
MAJOR-R	138,500	2,090,340.00	6.92%
MASTER	1,900	105,050.00	0.22%
MASTER-R	400	22,200.00	0.05%
MBK	32,100	507,140.00	6.27%
MBK-R	74,700	1,179,580.00	14.59%
MC	34,900	444,580.00	2.99%
MEB-R	200	6,350.00	0.06%
MEGA	93,000	3,708,875.00	7.62%
MEGA-R	77,800	3,092,500.00	6.37%
MINT	846,100	23,265,750.00	6.98%
MINT-R	591,400	16,238,725.00	4.88%
MTC	357,800	15,696,650.00	6.31%
MTC-R	632,800	28,037,750.00	11.17%
NCAP	454,700	1,245,884.00	4.76%
NER	224,500	1,046,560.00	8.69%
NEX	176,400	1,838,830.00	3.61%
NEX-R	67,100	703,090.00	1.37%
NRF	252,500	1,342,015.00	4.89%
NSL	10,200	186,210.00	2.05%
ONEE	612,600	2,450,902.00	2.99%
OR	496,800	9,985,680.00	7.62%
OR-R	333,000	6,680,830.00	5.11%
ORI	242,300	2,016,110.00	3.53%
ORI-R	53,400	447,560.00	0.78%
OSP	459,700	9,921,140.00	5.36%
OSP-R	1,192,100	25,637,780.00	13.91%
PLANB	479,000	4,229,790.00	4.33%
PLANB-R	16,400	145,140.00	0.15%
PR9	16,800	252,000.00	3.58%
PRIME	50,000	31,000.00	0.20%
PRM	331,600	1,713,105.00	3.48%
PRM-R	84,100	433,910.00	0.88%
PSL	598,200	5,079,600.00	4.39%
PSL-R	872,400	7,446,635.00	6.40%
PTG	259,800	2,259,150.00	2.32%
PTG-R	445,100	3,874,910.00	3.98%
PTL	34,100	352,050.00	2.41%
PTT	4,563,700	161,957,225.00	8.12%
PTT-R	707,900	25,110,550.00	1.26%
PTTEP	599,800	88,625,850.00	8.61%
PTTEP-R	1,364,600	201,845,250.00	19.58%
PTTGC	535,900	21,776,475.00	3.25%
PTTGC-R	1,008,000	41,034,250.00	6.11%
QH	1,001,200	2,182,616.00	8.66%
QH-R	1,054,600	2,297,964.00	9.12%
RABBIT	2,886,200	1,490,924.00	6.69%
RAM	2,600	85,800.00	0.86%
RAM-R	500	16,375.00	0.17%
RATCH	286,700	8,828,525.00	6.19%
RATCH-R	48,000	1,463,650.00	1.04%
RBF	56,700	762,550.00	1.45%
RBF-R	192,800	2,581,290.00	4.93%
RCL	351,500	7,823,870.00	2.86%
RCL-R	397,100	8,848,970.00	3.23%
RJH	3,800	98,800.00	0.53%
RS	8,800	120,980.00	1.20%
RS-R	8,800	120,450.00	1.20%
S	127,600	115,478.00	1.24%
S-R	300	270.00	0.00%
SABINA	19,200	518,400.00	4.68%
SABUY	380,500	2,479,950.00	0.32%
SABUY-R	543,800	3,523,300.00	0.46%
SAK	43,900	181,554.00	2.64%
SAMART	3,700	15,624.00	0.57%
SAMART-R	2,100	8,904.00	0.32%
SAPPE	100	7,925.00	0.01%
SAPPE-R	59,200	4,884,150.00	3.57%
SAT	22,600	403,020.00	4.58%
SAWAD	685,200	29,168,125.00	8.99%
SAWAD-R	660,900	28,064,625.00	8.67%
SC	360,700	1,129,124.00	6.84%
SC-R	92,800	290,708.00	1.76%
SCB	447,400	46,102,050.00	5.84%
SCB-R	209,200	21,574,450.00	2.73%
SCC	113,100	33,424,300.00	3.95%
SCC-R	204,200	60,432,700.00	7.12%

หลักทรัพย์	ปริมาณหุ้นที่ขายชอร์ต (หุ้น)	มูลค่าการขายชอร์ต (บาท)	% ปริมาณการขายชอร์ต เทียบกับปริมาณการซื้อขายแบบ Auto Matching
SCCC	400	53,200.00	1.18%
SCGP	673,200	24,540,400.00	9.78%
SCGP-R	402,100	14,695,325.00	5.84%
SGC	268,100	408,242.00	1.59%
SGC-R	1,800	2,772.00	0.01%
SGP-R	3,400	28,050.00	11.22%
SHR	771,200	1,845,806.00	13.35%
SINGER	600,800	7,352,720.00	4.03%
SINGER-R	100	1,230.00	0.00%
SIRI	2,191,900	3,770,068.00	6.43%
SIRI-R	723,600	1,244,592.00	2.12%
SIS	7,600	166,420.00	1.22%
SISB	58,700	2,013,075.00	8.27%
SISB-R	111,700	3,833,175.00	15.73%
SJWD	169,600	2,478,770.00	3.33%
SKY	85,600	2,289,250.00	2.99%
SKY-R	21,600	589,800.00	0.76%
SNNP	56,900	975,300.00	1.86%
SPA	18,500	220,150.00	4.71%
SPALI	514,900	9,330,700.00	7.64%
SPALI-R	84,500	1,530,570.00	1.25%
SPRC	725,000	5,992,470.00	3.49%
SPRC-R	677,300	5,632,515.00	3.26%
SSP	44,900	341,785.00	1.22%
STA	468,400	7,065,300.00	9.03%
STA-R	317,900	4,742,410.00	6.13%
STEC	211,500	1,825,920.00	6.46%
STEC-R	155,400	1,339,275.00	4.75%
STGT	266,100	1,769,530.00	6.44%
SUSCO	661,500	3,125,968.00	3.90%
SYNEX	8,200	82,530.00	1.69%
TASCO	300,100	4,836,950.00	7.07%
TASCO-R	500	8,100.00	0.01%
TCAP	48,200	2,349,750.00	7.37%
TCAP-R	1,700	82,650.00	0.26%
TEAMG	133,200	717,081.00	0.64%
TFG	65,300	222,162.00	2.70%
THANI	1,593,800	4,096,518.00	5.68%
THANI-R	1,283,900	3,306,174.00	4.58%
THCOM	596,300	7,394,120.00	17.26%
THCOM-R	281,600	3,491,460.00	8.15%
THG	26,100	1,442,425.00	8.38%
THG-R	66,000	3,656,050.00	21.19%
TIDLOR	491,000	11,289,640.00	3.54%
TIDLOR-R	1,052,700	24,206,460.00	7.60%
TIPH	38,700	1,135,975.00	6.88%
TISCO	471,200	46,216,575.00	16.02%
TISCO-R	142,100	13,926,275.00	4.83%
TKC	42,400	653,440.00	1.51%
TKC-R	500	7,700.00	0.02%
TKN	129,500	1,256,320.00	1.87%
TKN-R	262,300	2,534,785.00	3.79%
TKS	5,700	38,795.00	2.64%
TLI	937,400	9,159,105.00	7.31%
TLI-R	628,700	6,155,410.00	4.90%
TOA	44,300	993,000.00	4.58%
TOA-R	24,900	560,250.00	2.57%
TOP	699,400	37,564,175.00	5.29%
TOP-R	1,286,700	69,117,450.00	9.74%
TPIPL-R	25,600	35,328.00	1.27%
TPIPP	32,000	107,520.00	0.66%
TPIPP-R	81,300	274,426.00	1.68%
TQM	42,800	1,225,425.00	9.42%
TQM-R	6,700	191,650.00	1.47%
TRUE	6,622,100	35,059,390.00	4.91%
TRUE-R	4,935,900	26,455,650.00	3.66%
TTA	147,700	868,405.00	1.68%
TTA-R	40,300	239,940.00	0.46%
TTB	4,082,800	6,417,231.00	2.92%
TTB-R	14,300,700	22,533,476.00	10.21%
TTW	252,700	2,281,500.00	3.77%
TTW-R	169,800	1,528,200.00	2.53%
TU	1,811,900	26,233,740.00	7.57%
TU-R	429,800	6,234,200.00	1.80%
TVO	15,000	316,340.00	1.52%
TVO-R	23,000	489,430.00	2.34%
VGI	867,700	1,665,863.00	2.03%
VGI-R	1,970,400	3,778,262.00	4.60%
VIBHA	69,700	125,140.00	2.24%
WARRIX	49,600	322,400.00	4.08%
WHA	1,790,600	8,995,495.00	9.31%
WHAUP-R	36,300	140,920.00	3.69%
WICE	19,500	113,725.00	2.44%
XO	56,900	1,620,375.00	2.25%
XPG	1,649,600	1,762,239.00	2.92%
XPG-R	647,300	692,466.00	1.14%

• ไม่รวมรายการขายชอร์ตของสมาชิกที่เป็นผู้ร่วมค้ำหน่วยลงทุน หรือผู้ดูแลสภาพคล่องของหน่วยลงทุนของกองทุนรวมอีกทีเพื่อบัญชีบริษัทประเภทเพื่อกำไรจากส่วนต่างของราคาหรือเพื่อดูสภาพคล่องแล้วแต่กรณี

• รายการที่ชื่อย่อหลักทรัพย์ด้วย "-R" หมายถึง ข้อมูลธุรกรรมขายชอร์ตในเอ็นวีดีอาร์

ที่มา : set.or.th



รายงานการเปลี่ยนแปลงการถือหลักทรัพย์และสัญญาซื้อขายล่วงหน้าของผู้บริหาร (แบบ 59) ประจำวันที่ 20 ธันวาคม 2566

ชื่อบริษัท	วิธีการได้มา/จำหน่าย	ชื่อผู้บริหาร	ประเภทหลักทรัพย์	วันที่ได้มา/จำหน่าย	จำนวน	ราคา
BGT	ซื้อ	นาง นันทริกา ชันช้อย	หุ้นสามัญ	19/12/2566	10,000	0.71
EP	ซื้อ	นาย ยุทธ ชินสุภักกุล	หุ้นสามัญ	19/12/2566	200	2.64
FTE	ขาย	นาย ประพันธ์ จิตรเจริญชัย	หุ้นสามัญ	20/12/2566	10,000	1.50
HTC	ขาย	พันเอก พีร รัตกุล	หุ้นสามัญ	19/12/2566	117,700	15.87
JDF	ขาย	นาย สรสิทธิ์ สุนทรเทศ	หุ้นสามัญ	19/12/2566	20,000	2.20
JSP	ซื้อ	นาย สิทธิชัย แดงประเสริฐ	หุ้นสามัญ	20/12/2566	175,000	2.04
MBAX	ซื้อ	นาย ทรงเกียรติ วิษณุเวทวงศ์	หุ้นสามัญ	13/12/2566	5,000	3.06
MBAX	ซื้อ	นาย ทรงเกียรติ วิษณุเวทวงศ์	หุ้นสามัญ	19/12/2566	2,800	3.08
PCC	ซื้อ	นาย กิตติ สิมฤทธิ์	หุ้นสามัญ	19/12/2566	2,700	2.97
PEACE	ซื้อ	นาย พิสิฐ มัญจาคณาภรณ์	หุ้นสามัญ	19/12/2566	89,600	3.20
SINO	ซื้อ	นาย นันทวัฒน์ วิทยศักดิ์พันธ์	หุ้นสามัญ	19/12/2566	200,000	1.53
SO	ซื้อ	นาย ไกร วิมลเฉลา	หุ้นสามัญ	19/12/2566	30,000	7.20
SPI	รับโอน	นาย พิภพ ไชยวัฒน์	หุ้นสามัญ	19/12/2566	200,000	-
STA	ซื้อ	นาย ธนาธิป อุบัติศตวงศ์	หุ้นสามัญ	19/12/2566	5,000	14.60
STGT	ซื้อ	นาย ธนาธิป อุบัติศตวงศ์	หุ้นสามัญ	19/12/2566	5,000	6.55
THG	โอน	นาง จารุวรรณ วณาลิน	หุ้นสามัญ	15/12/2566	50,000	60.00
THG	โอน	นาง จารุวรรณ วณาลิน	หุ้นสามัญ	15/12/2566	525,000	60.00
THG	โอน	นาง จารุวรรณ วณาลิน	หุ้นสามัญ	15/12/2566	525,000	60.00
TMILL	ซื้อ	นาย ประภาส ชุตินาทรพันธ์	หุ้นสามัญ	19/12/2566	2,000	3.86
TSTE	ซื้อ	นาย ประภาส ชุตินาทรพันธ์	หุ้นสามัญ	19/12/2566	2,900	9.70
VCOM	ขาย	นาย ณรงค์ อังคิณเตศ	หุ้นสามัญ	19/12/2566	11,000,000	3.76
VIBHA	ซื้อ	นาย สิทธิ ภาณุพัฒน์พงศ์	หุ้นสามัญ	19/12/2566	100,000	1.78
VRANDA	ขาย	นาย สุรศักดิ์ ว่องเกียรติถาวร	หุ้นสามัญ	18/12/2566	10,000	5.25
WHAIR	ขาย	นาย ไกรลักษณ์ อัครจักรโรจน์	หน่วยทรัสต์	18/12/2566	10,000	5.40
XO	ขาย	นาง เทียนจันทร์ ยืนชัย	หุ้นสามัญ	18/12/2566	7,000	27.25

ที่มา: sec.or.th

รายงานการได้มา/จำหน่ายหลักทรัพย์ของกิจการ (แบบ 246-2) ประจำวันที่ 20 ธันวาคม 2566

หลักทรัพย์	ชื่อผู้ได้มา/จำหน่าย	วิธีการ	ประเภทหลักทรัพย์ 1	% ก่อน			% หลัง			หมายเหตุ
				ได้มา/จำหน่าย	ได้มา/จำหน่าย	ได้มา/จำหน่าย	ได้มา/จำหน่าย	ได้มา/จำหน่าย	ได้มา/จำหน่าย	

- หุ้น หมายถึง หุ้นสามัญหรือหุ้นบุริมสิทธิ หรือใบแสดงสิทธิในผลประโยชน์ที่เกิดจากหลักทรัพย์อ้างอิงไทย (DR) หลักทรัพย์แปลงสภาพ หมายถึง ใบสำคัญแสดงสิทธิที่จะซื้อหุ้นสามัญ หุ้นกู้แปลงสภาพ หรือหลักทรัพย์อื่นที่อาจแปลงสภาพได้
- กรณีที่มีการรายงานเป็นกลุ่ม ชื่อผู้ได้มา/จำหน่าย จะแสดงข้อมูลของบุคคลในกลุ่มที่มีการเปลี่ยนแปลง ส่วน %การได้มา/จำหน่าย และ %หลังการได้มา/จำหน่าย จะแสดงตัวเลขของทั้งกลุ่ม และบุคคลตามมาตรา 258 (นิยามตามบุคคลมาตรา 258)
- ข้อมูลเบื้องต้น หมายถึง ข้อมูลยังไม่ครบถ้วน และ/หรือ อยู่ระหว่างการสอบทานฉบับแก้ไข หมายถึง ผู้รายงานยื่นเอกสารชุดใหม่ เพื่อแก้ไขชุดเดิม chain principle หมายถึง การได้มาหุ้นโดยทางอ้อม และเป็น การได้มาในจำนวนที่ทำให้ผู้ได้มาต้องทำค่าเสนอซื้อหลักทรัพย์ทั้งหมดของกิจการ

ที่มา: sec.or.th

TURNOVER LIST



21 ธันวาคม 2566

TURNOVER LIST & TRADING ALERT หลักทรัพย์ที่เข้าข่ายมาตรการจำกัดการซื้อขาย

สิ้นสุด	หลักทรัพย์	ระดับ 1		ระดับ 2		ระดับ 3	
		วันเริ่มต้น	วันสิ้นสุด	วันเริ่มต้น	วันสิ้นสุด	วันเริ่มต้น	วันสิ้นสุด
20 ธ.ค. 66	JAS	21 ธ.ค. 66	10 ม.ค. 67				
15 ธ.ค. 66	JTS	18 ธ.ค. 66	5 ม.ค. 67				
15 ธ.ค. 66	DELTA01P2402A	18 ธ.ค. 66	22 ธ.ค. 66				
15 ธ.ค. 66	SINGER13C2312A	18 ธ.ค. 66	22 ธ.ค. 66				

หมายเหตุ

เมื่อหุ้นสามัญเข้ามาตรการให้หลักทรัพย์อื่นของบจ. และหลักทรัพย์ที่มีการอ้างอิงหลักทรัพย์ของบจ. เข้ามาตรการจำกัดการซื้อขายด้วย (ยกเว้น DW) โดย

1. Cash Balance: สมาชิกต้องดำเนินการให้ลูกค้าซื้อหลักทรัพย์ด้วยบัญชี **Cash Balance** เท่านั้น โดยลูกค้าต้องวางเงินสดไว้ล่วงหน้ากับสมาชิกเต็มจำนวนก่อนซื้อหลักทรัพย์

2. ห้ามคำนวณวงเงินซื้อขาย: ห้ามสมาชิกใช้หลักทรัพย์เป็นหลักประกันในการคำนวณเป็นวงเงินซื้อขายหลักทรัพย์ (ในทุกประเภทบัญชี)

3. ห้าม Net Settlement: ห้ามสมาชิกหักกลบราคาค่าซื้อกับราคาค่าขายหลักทรัพย์เดียวกันในวันเดียวกัน (ซื้อและขายหลักทรัพย์เดียวกันในวันเดียวกัน ค่าขายคืนเป็นวงเงินในวันทำการถัดไป)

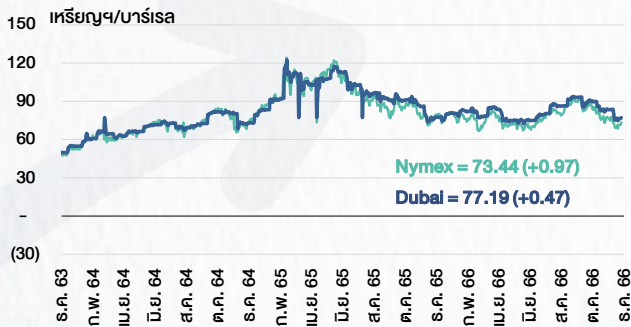
ทั้งนี้ มาตรการจำกัดการซื้อขาย มีปัจจัยที่ใช้ในการพิจารณา คือ อัตราหมุนเวียนการซื้อขาย (**Turnover ratio**) มูลค่าการซื้อขาย และราคาซื้อขาย ที่ไม่สอดคล้องกับปัจจัยพื้นฐาน เช่น **P/E Ratio** เป็นต้น

ที่มา: set.or.th

CYCLICAL WATCH

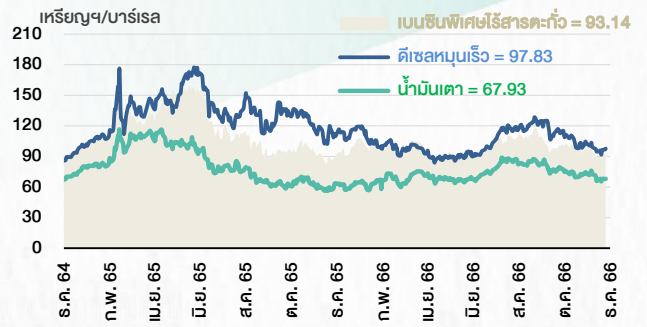
🕒 21 ธันวาคม 2566

ราคาน้ำมันดิบ



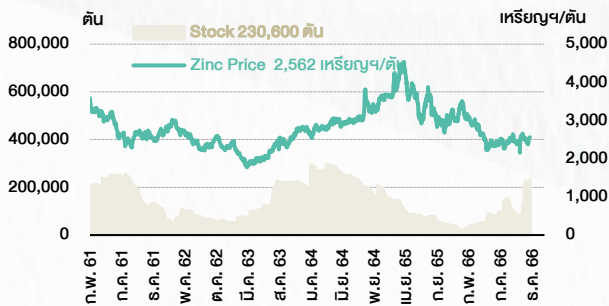
ที่มา : TQ professional

ราคายาปลักน้ำมันสำเร็จรูปตลาดสิงคโปร์



ที่มา : TOP

ราคาสังกะสี



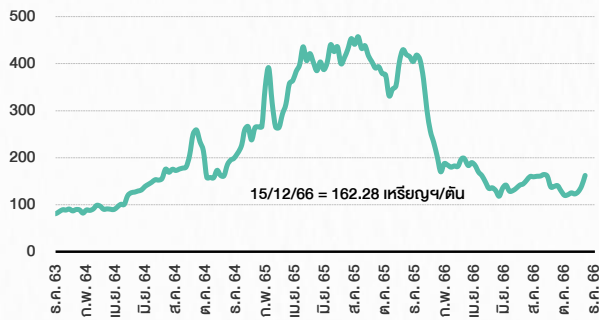
ที่มา : lme.co.uk

ดัชนีค่าระวาง BDI



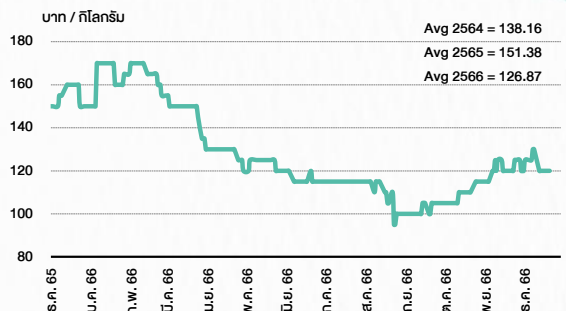
ที่มา : TQ professional

ราคากันหิน



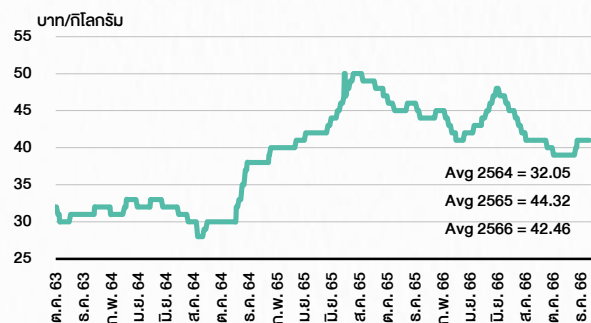
ที่มา : BANPU

ราคากุ้งขาว 61-70 ตัว/กก.



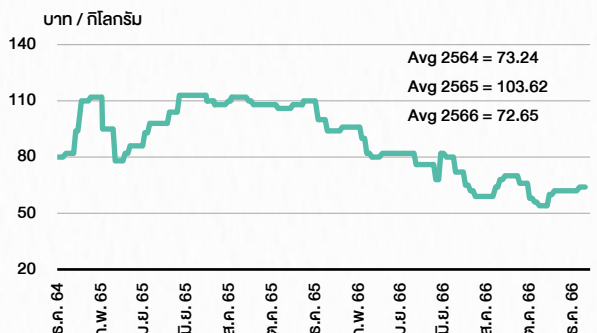
ที่มา : สำนักงานเศรษฐกิจการเกษตร

ราคาไก่เป็น



ที่มา : สำนักงานเศรษฐกิจการเกษตร

ราคาหมู



ที่มา : สำนักงานเศรษฐกิจการเกษตร

STOCK CALENDAR

December 2023				
Monday	Tuesday	Wednesday	Thursday	Friday
<p>18</p> <p>New shares trading GCAP 4,000,000 shrs (pp) TKC 8,296,000 shrs (pp)</p>	<p>19</p> <p>Last trading day AIT-W2 NOBLE-W2 SOLAR-W1</p> <p>New shares trading PLANET 4,236 shrs (w) PPPM 533,333,332 shrs (pp)</p> <p>Conversion SABUY-W2 1:1w @B5.00</p>	<p>20</p> <p>New list - Construction Materials SCG Décor (SCGD) 1,650m shrs B10 par (IPO 439.10m shrs @B11.50)</p> <p>New list - Warrant CHAYO-W3 113.712m units, B0.50 par</p> <p>Par decrease B-WORK B9.7107 par (from B9.8157)</p> <p>XD BABA80 @B0.04429</p> <p>XE AIT-W2 1:1w @B2.00 (final, "SP") NOBLE-W2 1.053:1w @B7.597 (final, "SP") SOLAR-W1 1:1w @B2.00 (final, "SP")</p> <p>XW GIFT 3 existing: 1GIFT-W2</p> <p>New shares trading META 32,804,173 shrs (xr) POLAR 2,039,131,657 shrs (xr) SDC 55,555,554 shrs (pp)</p>	<p>21</p> <p>XD SYNTEC @B0.03</p> <p>XR HYDRO 1.50:1n @B0.30</p> <p>XW HYDRO 2 existing: :1HYDRO-W2 @B0.01</p> <p>New shares trading GLORY 483,100 shrs (w) MBK 255,226 shrs (w)</p> <p>Conversion NCAP-W1 1:1w @B7.00 (final) SCM-W1 1.0761:1w @B8.36 (final)</p>	<p>22</p> <p>Delist NCAP-W1 SCM-W1</p> <p>Conversion ABM-W1 1:1w @B1.80 BM-W3 1:1w @B1.10</p>
<p>25</p> <p>Last trading day TWZ-W6 TWZ-W7</p> <p>XR MORE 1:2n @B0.05</p> <p>XW MORE 2n:1MORE-W3</p> <p>Conversion AS-W2 1:1w @B3.50 LIT-W2 1:1w @B2.00</p>	<p>26</p> <p>Last trading day before delist MAX</p> <p>XE TWZ-W6 1:1w @B0.10 (final, "SP") TWZ-W7 1:1w @B0.10 (final, "SP")</p>	<p>27</p> <p>Delist MAX</p> <p>Last trading day AS-W2</p> <p>XD PLANB @B0.0748</p> <p>XW META 45 existing: 4META-W7</p>	<p>28</p> <p>XD I2 @B0.032</p> <p>XE AS-W2 1:1w @B3.50 (final, "SP")</p> <p>Conversion AS-W2 1:1w @B5.00 AS-W3 1:1w @B8.30 AJA-W3 1.071:1w @B0.186 AJA-W4 1:1w @B0.40 APURE-W3 1.03198:1w @B6.783 ASK-W5 1.07:1w @B0.026 BE8-W1 1:1w @B75.00 BR-W1 1:1w @B5.00 BRR-W2 1:1w @B13.00 BROOK-W6 1.126:1w @B0.577 BROOK-W7 1.128:1w @B1.153 BTS-W7 1.036:1w @B11.49 BTS-W8 1.036:1w @B14.387 CHO-W3 1.2:87w @B3.157 CSC-P 1:1 DEMCO-W7 1:1w @B3.50 DITTO-W1 1.20:1w @B33.333 EP-W4 1:1w @B8.30 GEL-W5 1:1w @B0.50 GLOCON-W5 1:1w @B1.50 HEALTH-W2 1:1w @B15.00 IP-W2 1:1w @B20.00 J-W2 1:1w @B6.25 J-W3 1:1w @B9.00 JCKH-W1 1.548:1w @B0.162 JCKH-W2 1:1w @B0.03 JMART-W4 1.13582:1w @B13.20649 JMART-W5 1.13057:1w @B61.91597 JMT-W4 1.00267:1w @B89.75998 MACO-W3 1.298:1w @B1.545 MIDA-W3 1:1w @B1.50 MILL-W7 1:1w @B0.40 ML-W3 1:1w @B3.00 NEWS-W7 1:1w @B0.05 NUSA-W5 1:1w @B1.00 PORT-W3 1:1w @B3.30 (final) PROEN-W1 1:1w @B3.60 RABBIT-P 1:1 SCM-W2 1:1w @B2.00 SENA-W1 1:1w @B5.00 SKE-W1 1:1w @B1.30 SMT-W3 1:1w @B4.00 STARK-W1 1:1w @B5.00 TEAMG-W1 1:1w @B15.00 TFI-W1 1:1w @B0.15 TH-W3 1:1w @B1.00 TNDT-W1 1:1w @B0.50 TRINTH-W5 1:1w @B0.25 TRUBB-W2 1:1w @B5.00 TVDH-W3 1:1w @B0.85 UBIS-W1 1:1w @B7.00 VGI-W3 1:1w @B11.90 XPG-W4 6.621:1w @B0.815</p>	<p>29</p> <p style="text-align: center;">PUBLIC HOLIDAY (Substitution for New Year's Eve)</p>
January 2024				
Monday	Tuesday	Wednesday	Thursday	Friday
<p>1</p> <p style="text-align: center;">PUBLIC HOLIDAY (New Year's)</p>	<p>2</p> <p>Conversion BIOTEC-W2 1:1w @B0.50 TTB-W1 1:1w @B0.95</p>	<p>3</p> <p>XW RS 10 existing: 1RS-W5</p> <p>Conversion DCON-W3 1:1w @B0.40</p>	<p>4</p> <p>XR J 2.50:1n @B2.20</p> <p>XW J 2n existing: 1J-W4</p>	<p>5</p>
<p>8</p>	<p>9</p>	<p>10</p>	<p>11</p> <p>Conversion AIT-W2 1:1w @B2.00 (final) NOBLE-W2 1.053:1w @B7.597 (final) SOLAR-W1 1:1w @B2.00 (final)</p>	<p>12</p>
<p>15</p>	<p>16</p>	<p>17</p> <p>Conversion TWZ-W6 1:1w @B0.10 (final) TWZ-W7 1:1w @B0.10 (final)</p>	<p>18</p> <p>Delist TWZ-W6 TWZ-W7</p>	<p>19</p>
<p>22</p> <p>Last trading day MINT-W9</p>	<p>23</p> <p>XE MINT-W9 1:1w @B31.00 (final, "SP")</p> <p>XW TGE 7 existing: 1TGE-W1</p> <p>Conversion AS-W2 1:1w @B3.50 (final)</p>	<p>24</p> <p>Delist AS-W2</p>	<p>25</p>	<p>26</p>
<p>29</p> <p>Last trading day CWT-W6</p>	<p>30</p> <p>XE CWT-W6 1:1w @B5.00 (final, "SP")</p> <p>XW SCN 3 existing: 1SCN-W3</p>	<p>31</p>		

ANTI-CORRUPTION PROGRESS INDICATOR

คำอธิบายผลการประเมินแต่ละระดับ

ระดับที่ 1 มีนโยบาย (COMMITTED)

มีคำมั่นหรือทัศนคติในการดำเนินการดำเนินธุรกิจที่จะไม่มีส่วนเกี่ยวข้องกับการทุจริตและการดูแลให้บริษัทปฏิบัติตามให้เป็นไปตามกฎหมายที่เกี่ยวข้อง

ระดับที่ 2 ประกาศเจตนารมณ์ (DECLARED)

มีการประกาศเจตนารมณ์เข้าเป็นแนวร่วมปฏิบัติของภาคเอกชนไทยในการต่อต้านการทุจริต (CAC) หรือโครงการต่อต้านการทุจริตที่กำหนดให้องค์กรต้องมีกระบวนการในทำนองเดียวกัน

ระดับที่ 3 มีมาตรการป้องกัน (ESTABLISHED)

มีมาตรการป้องกัน การประเมินความเสี่ยง การสื่อสารและฝึกอบรมแก่พนักงาน รวมทั้งการดูแลให้มีการดำเนินการและการทบทวนความเหมาะสมของมาตรการอย่างสม่ำเสมอ

ระดับที่ 4 ได้รับการรับรอง (CERTIFIED)

มีการสอบทานจากคณะกรรมการตรวจสอบหรือผู้สอบบัญชีที่สำนักงาน ก.ล.ต. ให้ความเห็นชอบ และได้รับการรับรองหรือผ่านการตรวจสอบเพื่อความเชื่อมั่นอย่างเป็นทางการจากหน่วยงานภายนอก (เช่น CAC)

ระดับที่ 5 ขยายผลผู้ที่เกี่ยวข้อง (EXTENDED)

มีการขยายผลการดำเนินนโยบายต่อต้านการทุจริตสู่ผู้ที่เกี่ยวข้องในห่วงโซ่อุปทาน และการเปิดเผยข้อมูลเกี่ยวกับกรณีทุจริตที่เกิดขึ้น

เปิดเผยบ้างแต่ไม่มีนโยบายที่ชัดเจน

ไม่เปิดเผยหรือไม่มีนโยบาย

CG SCORE: การจัดอันดับบรรษัทภิบาล

คำอธิบายผลการประเมินแต่ละระดับ

ระดับคะแนน 5 (90-100) : ดีเลิศ 

ระดับคะแนน 4 (80-89) : ดีมาก 

ระดับคะแนน 3 (70-79) : ดี 

NR. : ไม่ปรากฏชื่อในรายงาน CGR

"DISCLAIMER: การเปิดเผย (ก) ผลสำรวจในเรื่องการกำกับดูแลกิจการ (CORPORATE GOVERNANCE REPORT) ที่จัดทำโดยสมาคมส่งเสริมสถาบันกรรมการบริษัทไทย (IOD) และ (ข) ผลการประเมินดัชนีชี้วัดความคืบหน้าการป้องกันการมีส่วนเกี่ยวข้องกับการทุจริตคอร์รัปชัน (ANTI-CORRUPTION PROGRESS INDICATORS) ที่จัดทำโดยสถาบันที่เกี่ยวข้อง ซึ่งมีการเปิดเผยโดยสำนักงานคณะกรรมการกำกับหลักทรัพย์และตลาดหลักทรัพย์นี้ เป็นการสำรวจและประเมินโดยสมาคมหรือสถาบันที่เกี่ยวข้องจากข้อมูลที่ได้รับจากบริษัทจดทะเบียนตามต้นบริษัทจดทะเบียนได้ระบุใน (ก) แบบแสดงข้อมูลตามหลักเกณฑ์ CORPORATE GOVERNANCE REPORT OF THAI LISTED COMPANIES (CGR) ประจำปี และ (ข) แบบแสดงข้อมูลเพื่อการประเมิน ANTI-CORRUPTION ซึ่งได้อ้างอิงข้อมูลมาจากแบบแสดงรายการข้อมูลประจำปี (แบบ 56-1) รายงานประจำปี (แบบ 56-2) หรือในเอกสารและหรือรายงานอื่นที่เกี่ยวข้องของบริษัทจดทะเบียนนั้น แล้วแต่กรณี โดยเป็นการสำรวจและประเมินจากข้อมูลของบริษัทจดทะเบียนที่มีการเปิดเผยต่อสาธารณะ และเป็นข้อมูลที่ผู้ลงทุนทั่วไปสามารถเข้าถึงได้ และเป็นการดำเนินการตามนโยบายของสำนักงานคณะกรรมการกำกับหลักทรัพย์และตลาดหลักทรัพย์

ทั้งนี้ ผลการสำรวจหรือผลการประเมินดังกล่าวเป็นการนำเสนอในมุมมองของ IOD หรือสถาบันที่เกี่ยวข้องซึ่งเป็นบุคคลภายนอก โดยมิได้เป็นการประเมินการปฏิบัติตามของบรรษัทจดทะเบียนในตลาดหลักทรัพย์แห่งประเทศไทย และมีได้ข้อมูลภายในเพื่อการประเมินแต่อย่างใด

เนื่องจากผลสำรวจหรือผลการประเมินดังกล่าวเป็นเพียงผลสำรวจหรือผลการประเมิน ณ วันที่ปรากฏในผลสำรวจหรือผลการประเมินเท่านั้น ดังนั้น ผลสำรวจหรือผลการประเมินจึงอาจเปลี่ยนแปลงได้ภายหลังวันดังกล่าว หรือเมื่อข้อมูลที่เกี่ยวข้องมีการเปลี่ยนแปลง ทั้งนี้ บริษัทหลักทรัพย์ [มี] มิได้ยืนยัน ตรวจสอบ หรือรับรองความถูกต้องครบถ้วนของผลสำรวจหรือผลการประเมินดังกล่าวแต่อย่างใด"

CG SCORE: การจัดอันดับบริษัทมหาชน



AAV	ASP	BKI	COMAN	EE	GRAMMY	JTS	MAJOR	NVD	PRG	SABINA	SENX	STA	THIP	TSTE	WHA
ADVANC	ASW	BOL	COTTO	EGCO	GULF	K	MALEE	NYT	PRM	SAMART	SGF	STEC	THRE	TSSTH	WHAUP
AF	AUCT	BPP	CPALL	EPG	GUNKUL	KBANK	MBK	OR	PSH	SAMTEL	SHR	STGT	THREL	TTA	WICE
AH	AWC	BRR	CPAXT	ETC	HANA	KCE	MC	ORI	PSL	SAT	SICT	STI	TIPCO	TTB	WINNER
AIRA	AYUD	BTS	CPF	ETE	HARN	KEX	MCOT	OSP	PTG	SBNEXT	SIRI	SUN	TISCO	TTCL	XPG
AJ	BAFS	BTW	CPI	FN	HENG	KGI	METCO	OTO	PTT	SC	SIS	SUSCO	TK	TTW	ZEN
AKP	BAM	BWG	CPN	FNS	HMPRO	KKP	MFEC	PAP	PTTEP	SCB	SITHAI	SUTHA	TKN	TU	
AKR	BANPU	CENTEL	CRS	FPI	ICC	KSL	MINT	PCSGH	PTTGC	SCC	SJWD	SVI	TKS	TVDH	
ALLA	BAY	CFRESH	CSS	FPT	ICHI	KTB	MONO	PDG	PYLON	SCCC	SMPC	SYMC	TKT	TVO	
ALT	BBIK	CGH	DDD	FSMART	III	KTC	MOONG	PDJ	Q-CON	SCG	SNC	SYNTEC	TMILL	TWPC	
AMA	BBL	CHEWA	DELTA	FVC	ILINK	LALIN	MSC	PG	QH	SCGP	SONIC	TACC	TMT	UAC	
AMARIN	BCP	CHO	DEMCO	GC	ILM	LANNA	MST	PHOL	QTC	SCM	SORKON	TASCO	TNDT	UBIS	
AMATA	BCPG	CIMBT	DOHOME	GEL	IND	LHFG	MTC	PLANB	RABBIT	SCN	SPALI	TCAP	TNITY	UPOIC	
AMATAV	BDMS	CK	DRT	GFPT	INTUCH	LIT	MVP	PLANET	RATCH	SDC	SPI	TEAMG	TOA	UV	
ANAN	BEM	CKP	DUSIT	GGC	IP	LOXLEY	NCL	PLAT	RBF	SEAFKO	SPRC	TFMAMA	TOP	VCOM	
AOT	BEYOND	CM	EA	GLAND	IRC	LPN	NEP	PORT	RS	SEAOIL	SPVI	THANA	TPBI	VGI	
AP	BGC	CNT	EASTW	GLOBAL	IRPC	LRH	NER	PPS	S	SE-ED	SSC	THANI	TPM	VIH	
APURE	BGRIM	COLOR	ECF	GPI	ITEL	LST	NKI	PR9	S&J	SELIC	SSSC	THCOM	TRC	WACOAL	
ARIP	BIZ	COM7	ECL	GPSC	IVL	MACO	NOBLE	PREB	SAAM	SENA	SST	THG	TSC	WAVE	



2S	ARROW	BJCHI	CPL	ESTAR	IMH	KK	MICRO	OCC	PRIN	SABUY	SKR	STPI	TMC	TSE	WINMED
7UP	AS	BLA	CPW	FE	INET	KOOL	MILL	OGC	PRINC	SAK	SKY	SUC	TMD	TURTLE	WORK
ABM	ASAP	BR	CRANE	FLOYD	INGRS	KTIS	MITSIB	ONEE	PROEN	SALEE	SLP	SVOA	TMI	TVT	WP
ACE	ASEFA	BRI	CRD	FORTH	INSET	KUMWEL	MK	PACO	PROS	SAMCO	SMART	SVT	TNL	TWP	XO
ACG	ASIA	BROOK	CSC	FTE	INSURE	KUN	MODERN	PATO	PROUD	SANKO	SMD	SWC	TNP	UBE	YUASA
ADB	ASIAN	BSM	CSP	GBX	IRCP	KWC	MTI	PB	PSG	SAPPE	SMIT	SYNEX	TNR	UEC	ZIGA
ADD	ASIMAR	BYD	CV	GCAP	IT	KWM	NATION	PICO	PSTC	SAWAD	SMT	TAE	TOG	UKEM	
AEONTS	ASK	CBG	CWT	GENCO	ITD	L&E	NCAP	PIMO	PT	SCAP	SNNP	TAKUNI	TPA	UMI	
AGE	ASN	CEN	DCC	GJS	J	LDC	NGH	PIN	PTC	SCI	SNP	TCC	TPAC	UOBKH	
AHC	ATP30	CHARAN	DHOUSE	GTB	JAS	LEO	NDR	PJW	QLT	SCP	SO	TCMC	TPCS	UP	
AIE	B	CHAYO	DITTO	GYT	JCK	LH	NETBAY	PL	RCL	SE	SPA	TFG	TIPL	UPF	
AIT	BA	CHG	DMT	HEALTH	JCKH	LHK	NEX	PLE	RICHY	SECURE	SPC	TFI	TPIPP	UTP	
ALUCON	BC	CHOTI	DOD	HPT	JMT	M	NNCL	PM	RJH	SFLEX	SPCG	TFM	TPLAS	VIBHA	
AMANAH	BCH	CHOW	DPAIN	HTC	JR	MATCH	NOVA	PMTA	ROJNA	SFT	SR	TGH	TPS	VL	
AMR	BE8	CI	DV8	HUMAN	KBS	MBAX	NPK	PPP	RPC	SGP	SRICHA	TIDLOR	TOR	VPO	
APCO	BEC	CIG	EASON	HYDRO	KCAR	MEGA	NRF	PPPM	RT	SIAM	SSF	TIGER	TRITN	VRANDA	
APCS	BH	CITY	EFORL	ICN	KGEM	META	NTV	PRAPAT	RWI	SINGER	SSP	TIPH	TRT	WGE	
AQUA	BIG	CIVIL	ERW	IFS	KIAT	MFC	NUSA	PRECHA	S11	SKE	STANLY	TITLE	TRU	WIJK	
ARIN	BJC	CMC	ESSO	IIG	KISS	MGT	NWR	PRIME	SA	SKN	STC	TM	TRV	WIN	



A	AU	BTNC	CPT	EVER	GTV	JUBILE	M-CHAI	NEWS	PPM	RSP	STARK	TKC	TYCN	YGG	
A5	B52	CAZ	CSR	F&D	HL	KASET	MCS	NFC	PRAKIT	SIMAT	STECH	TNH	UMS	ZAA	
A1	BEAUTY	CCP	CTW	FMT	HTECH	KCM	MDX	NSL	PTECH	SISB	SUPER	TNFC	UNIO		
AKS	BGT	CGD	D	GIFT	IHL	KWI	MENA	NV	PTL	SK	TC	TOPP	UREKA		
ALL	BLAND	CMAN	DCON	GLOCON	INOX	KYE	MJD	PAF	RAM	SOLAR	TCJ	TPCH	VARO		
ALPHAX	BM	CMO	EKH	GLOXY	JAK	LEE	MORE	PEACE	ROCK	SPACK	TEAM	TPOLY	W		
AMC	BROCK	CMR	EMC	GREEN	JMART	LPH	MUD	PF	RP	SPG	THE	TRUBB	WFX		
APP	BSBM	CPANEL	EP	GSC	JSP	MATI	NC	PK	RPH	SQ	THMUI	TTI	WPH		

ANTI-CORRUPTION PROGRESS INDICATOR มี 2 กลุ่ม

ได้รับการรับรอง

2S	AWC	BSBM	CPN	FPI	ICC	KCC	MCOT	OGC	PR9	RATCH	SGC	SST	THREL	TSI	WHAUP
7UP	AYUD	BTS	CPW	FPT	ICHI	KCE	META	OR	PREB	RML	SGP	STA	TIDLOR	TSTE	WICE
AAI	B	BWG	CRS	FSMART	IFS	KGEM	MFC	ORI	PRG	RS	SINGER	STGT	TIPCO	TSSTH	WIJK
ADVANC	BAFS	CEN	CSC	FTE	III	KGI	MFEC	PAP	PRINC	RWI	SIRI	STOWER	TISCO	TTA	XO
AF	BAM	CENTEL	DCC	GBX	ILINK	KKP	MILL	PATO	PRM	S&J	SITHAI	SUSCO	TKS	TTB	YUASA
AH	BANPU	CFRESH	DELTA	GC	ILM	KSL	MINT	PB	PROS	SAAM	SKR	SVI	TKT	TTCL	ZEN
A1	BAY	CGH	DEMCO	GCAP	INET	KTB	MONO	PCSGH	PSH	SABINA	SMIT	SYMC	TMD	TU	ZIGA
AIE	BBL	CHEWA	DIMET	GEL	INOX	KTC	MOONG	PDG	PSL	SAK	SMK	SYNTEC	TMILL	TVDH	
AIRA	BCH	CHOTI	DRT	GFPT	INSURE	L&E	MSC	PDJ	PSTC	SAPPE	SMPC	TAE	TMT	TVO	
AJ	BCP	CHOW	DUSIT	GGC	INTUCH	LANNA	MST	PG	PT	SAT	SNC	TAKUNI	TNITY	TWPC	
AKP	BCPG	CIG	EA	GJS	IRPC	LHFG	MTC	PHOL	PTECH	SC	SNP	TASCO	TNL	UBE	
AMA	BE8	CIMBT	EASTW	GPI	ITEL	LHK	MTI	PIMO	PTG	SCC	SORKON	TCAP	TNP	UBIS	
AMANAH	BEC	CM	ECF	GPSC	IVL	LPN	NATION	PK	PTT	SCCC	SPACK	TCMC	TNR	UEC	
AMATA	BEYOND	CMC	EGCO	GSTEEL	JAS	LRH	NCAP	PL	PTTEP	SCG	SPALI	TFG	TOG	UKEM	
AMATAV	BGC	COM7	EP	GULF	JKN	M	NEP	PLANB	PTTGC	SCGP	SPC	TFI	TOP	UOBKH	
AP	BGRIM	COTTO	EPG	GUNKUL	JR	MAJOR	NKI	PLANET	PYLON	SCM	SPI	TFMAMA	TOPP	UV	
APCS	BKI	CPALL	ERW	HANA	JTS	MALEE	NOBLE	PLAT	Q-CON	SCN	SPRC	TGH	TPA	VCOM	
AS	BLA	CPAXT	ESTAR	HARN	KASET	MATCH	NOK	PM	QH	SEAOIL	SRICHA	THANI	TPCS	VGI	
ASIAN	BPP	CPF	ETC	HENG	KBANK	MBAX	NRF	PPP	QLT	SE-ED	SSF	THCOM	TRT	VIH	
ASK	BROOK	CPI	ETE	HMPRO	KBS	MBK	NWR	PPPM	QTC	SELIC	SSP	THIP	TRU	WACOAL	
ASP	BRR	CPL	FNS	HTC	KCAR	MC	OCC	PPS	RABBIT	SENA	SSSC	THRE	TSC	WHA	

ประกาศเจตนา

ACE	BRI	CBG	DMT	GLOBAL	J	LH	MODERN	POLY	PRTR	SANKO	SKE	SVT	TIPH	TRUE	WIN
ADB	BTG	CI	DOHOME	GREEN	JMART	MEGA	NER	POS	RBF	SENK	SM	TBN	TKN	VARO	WPH
ASW	BYD	CV	EKH	ICN	JMT	MENA	OSP	PRIME	RT	SFLEX	SUPER	TEGH	TPLAS	VIBHA	XPG
BBGI	CAZ	DEXON	EVER	ITC	LEO	MITSIB	OTO	PROEN	SA	SIS	SVOA	TGE	TQM	W	