

# MARKET TALK

## กลยุทธ์การลงทุน



### มาถึง Window Dressing และ January Effect

แม้มูลค่าการซื้อขายจะเบาบางช่วงเทศกาลเฉลิมฉลองปลายปี แต่เราเห็นแรงซื้อที่แข็งแกร่งจากนักลงทุนสถาบันในประเทศ ส่วนหนึ่งอาจเป็นเพราะเปิดเงิน Thailand ESG Fund ที่ AUM เพิ่มขึ้นต่อเนื่อง และน่าจะเปิดโอกาสให้เกิดปรากฏการณ์ Window Dressing ตามมาในช่วงเวลาที่เหลือของปี ตามด้วย January Effect ต้นปี 2567 ส่วนปัจจัยแวดล้อมทางพื้นฐาน มี 2 เรื่องที่น่าสนใจ ได้แก่ มติ ครม. ที่เห็นชอบร่าง พ.ร.บ.งบประมาณปี 2567 ซึ่งจะนำเข้าสู่กระบวนการของรัฐสภาในวันที่ 3 - 4 ม.ค.67 และคาดว่าจะเห็นเปิดเงินจากงบประมาณถูกนำมาใช้จ่ายได้ช่วงกลาง 2Q67 ทำให้การขับเคลื่อนมาตรการต่างๆ ของภาครัฐเป็นรูปธรรมมากขึ้น ส่วนอีกเรื่องหนึ่งเป็นมติ ครม. เช่นกัน ที่เห็นชอบกรอบเงินเฟ้อปี 2567 ที่ 1 - 3% ทั้งนี้เมื่อเทียบกับสถานการณ์เงินเฟ้อปัจจุบัน จะเปิดทางให้ กนง. สามารถที่จะเดินนโยบายผ่อนคลายทางการเงินได้สะดวกขึ้น

ยังไม่เห็นปัจจัยลบเข้ามาสร้างแรงกดดัน โอกาสที่จะเห็น Window Dressing ตามด้วย January Effect มีความเป็นไปได้มาก วันนี้กำหนดกรอบ SET Index ที่ 1408 - 1420 จุด หุ่น Top Pick เลือกร CPN, CRC และ COM7

🕒 27 ธันวาคม 2566

**SUPPORT & RESISTANCE**

แนวรับ	1,408, 1,400 จุด
แนวต้าน	1,420, 1,430 จุด

**TOP PICKS**

COM7	FV@B 33.00
CPN	FV@B 83.00
CRC	FV@B 48.00

### AUM รวมกองทุน THAILAND ESG FUND



ที่มา: สายงานวิจัย บล. เอเชีย พลัส / ข้อมูลสิ้นสุด ณ 25 ธ.ค.66

### RESEARCH DIVISION

- บริษัทหลักทรัพย์ เอเชีย พลัส
- เกิติศักดิ์ ทวีธีระธรรม  
นักวิเคราะห์ปัจจัยพื้นฐานด้านตลาดทุน และทางเทคนิค  
เลขทะเบียนนักวิเคราะห์: 004132
- กราดร เตียรณปราโมทย์  
นักวิเคราะห์ปัจจัยพื้นฐานด้านหลักทรัพย์  
เลขทะเบียนนักวิเคราะห์: 075365
- ภวิต ภัทรภาพค์  
นักวิเคราะห์ปัจจัยพื้นฐานด้านหลักทรัพย์  
เลขทะเบียนนักวิเคราะห์: 117985
- สิริลักษณ์ พันธวงศ์  
ผู้ช่วยนักวิเคราะห์

ข้อมูลในเอกสารฉบับนี้ รวบรวมมาจากแหล่งข้อมูลที่เชื่อถือได้ อย่างไรก็ดี บริษัทหลักทรัพย์ เอเชีย พลัส จำกัด ไม่สามารถที่จะยืนยันหรือรับรองความถูกต้องของข้อมูลเหล่านี้ได้  
ไม่ว่าประการใดๆ บทวิเคราะห์ในเอกสารนี้ จัดทำขึ้นโดยอ้างอิงหลักเกณฑ์ทางวิชาการเกี่ยวกับหลักการวิเคราะห์ และมีได้เป็นการชี้แนะ หรือเสนอแนะให้ซื้อหรือขายหลักทรัพย์ใดๆ  
การตัดสินใจหรือขายหลักทรัพย์ใดๆ ของผู้อ่าน ไม่ว่าจะเกิดจากการอ่านบทความในเอกสารนี้หรือไม่ก็ตาม ล้วนเป็นผลจากการใช้วิจารณญาณของผู้อ่าน โดยไม่มีส่วน  
เกี่ยวข้องหรือพันธะผูกพันใดๆ กับ บริษัทหลักทรัพย์ เอเชีย พลัส จำกัด ไม่ว่ากรณใด



# MARKET TALK

## กลยุทธ์การลงทุน

### ตลาดคาด FED ลดดอกเบี้ยเชิงรุก กด Dollar index อ่อนค่า

วานนี้ตลาดหุ้นฝั่งสหรัฐฯปรับตัวขึ้นทุกดัชนี รว 0.5%-1.5%(S&P500 ไกลทำจุด ALL TIME HIGH) หลังตัวเลขเศรษฐกิจสหรัฐฯออกมาดีกว่าคาด ทั้งดัชนีราคาบ้าน และ PCE ทำให้นักลงทุนมีความเชื่อมั่นว่าเศรษฐกิจสหรัฐฯจะไม่เผชิญภาวะถดถอย แต่จะชะลอตัวลงอย่างค่อยเป็นค่อยไปหรือ Soft Landing โดยตลาดคาดมีโอกาสสูงที่จะเห็นการปรับลดดอกเบี้ยในปีหน้า โดยเจ้าหน้าที่ Fed(Dot plot) ส่งสัญญาณปรับลดดอกเบี้ย 3 ครั้งในปี 2567 (ครั้งละ 0.25% รวม 0.75%) แต่ตลาดกลับมองว่า FED มีโอกาสที่จะปรับลดดอกเบี้ยมากกว่า 3 ครั้ง สะท้อนผ่าน FED WATCH TOOL ให้น้ำหนักสูงถึง 84% ที่อาจเห็น FED เริ่มลดดอกเบี้ยในเดือน มี.ค. 67 และมีโอกาสปรับลดดอกเบี้ยสูงถึง 6 ครั้ง ในปี 2567 (ดอกเบี้ยปลายปีอยู่ที่ 3.75%)

#### S&P500 ไกลทำจุด All Time High



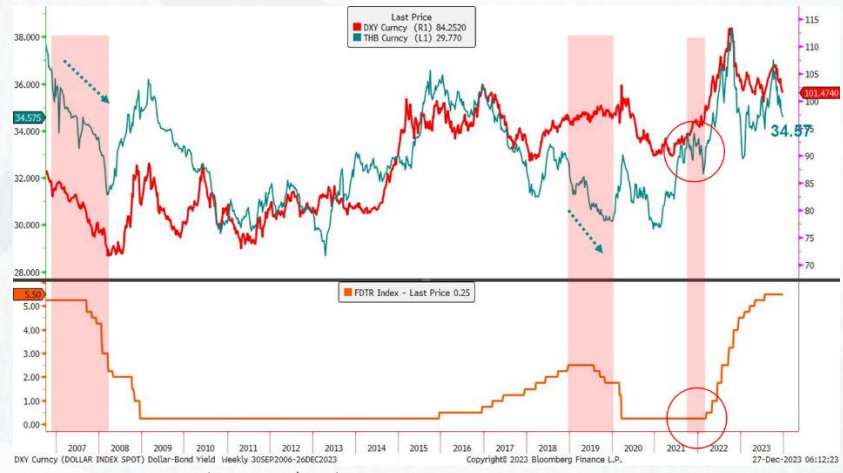
ที่มา: bloomberg, สายงานวิจัย บล. เอเชีย พลัส

ดังนั้นการที่ FED มีโอกาสทยอยลดดอกเบี้ยในปีหน้าแบบเชิงรุก ทำให้มีโอกาสสูงที่จะเห็นการอ่อนค่าของ Dollar index และเห็นเม็ดเงินไหลเข้าสินทรัพย์เสี่ยงอย่างตลาดหุ้นในระยะถัดไป ซึ่งหาก Dollar index อ่อนค่าจริง คาดเป็นปัจจัยหนึ่งที่ทำให้ค่าเงินบาทแข็งค่าต่อเนื่อง และล้นให้ Flow ต่างชาติไหลเข้า SET Index และดันดัชนีปรับตัวขึ้นต่อได้ เวกเช่นเดียวกับข้อมูลในอดีต

# MARKET TALK

## กลยุทธ์การลงทุน

Dollar อ่อนค่าต่อเนื่อง หนุนเงินบาทแข็งค่า



ที่มา: bloomberg, สายงานวิจัย บล. เอเชีย พลัส

สรุป FED ส่งสัญญาณดำเนินนโยบายการเงินที่ผ่อนคลายลงในปีหน้า อาจกดดันให้ DOLLAR อ่อนค่าลงอย่างมีนัยฯ และหนุนให้ค่าเงินบาทแข็งค่าอย่างต่อเนื่อง คาดมีโอกาสทดสอบแนว 34-34.5 บาท/เหรียญฯ และหนุนให้ FLOW ต่างชาติไหลเข้า SET Index ระยะถัดไป โดยวันนี้มองกรอบการเคลื่อนไหวของ SET Index ที่ระดับ 1408-1420 จุด

### มติ ครม. ตัดต่อการขับเคลื่อนเศรษฐกิจไทยในปีหน้า

วานนี้ ครม. มีมติเห็นชอบร่าง พ.ร.บ. งบประมาณรายจ่ายประจำปีงบประมาณ พ.ศ. 2567 วงเงิน 3.48 ล้านล้านบาท ตามที่สำนักงบประมาณเสนอ และจะให้เสนอสภาผู้แทนราษฎรพิจารณาวันที่ 1 ต่อไป ในวันที่ 3 - 4 ม.ค. 67 ขณะที่กรอบเวลาการอนุมัติงบประมาณในระยะถัดไปตามความเห็นชอบรายละเอียดของรัฐบาล สรุปได้ดังนี้

- ม.ค. - มี.ค.67 คณะกรรมาธิการฯ พิจารณาร่าง พ.ร.บ. งบประมาณ 2567
- 3-4 เม.ย.67 สภาผู้แทนราษฎร พิจารณาร่าง พ.ร.บ. งบประมาณ 2567 วาระที่ 2-3
- 9-10 เม.ย.67 วุฒิสภา พิจารณาร่าง พ.ร.บ. งบประมาณ 2567
- 17 เม.ย.67 สำนักงบประมาณเลขาธิการคณะรัฐมนตรี นำร่าง พ.ร.บ. งบประมาณ 2567 ขึ้นทูลเกล้าฯ ถวายเพื่อประกาศใช้

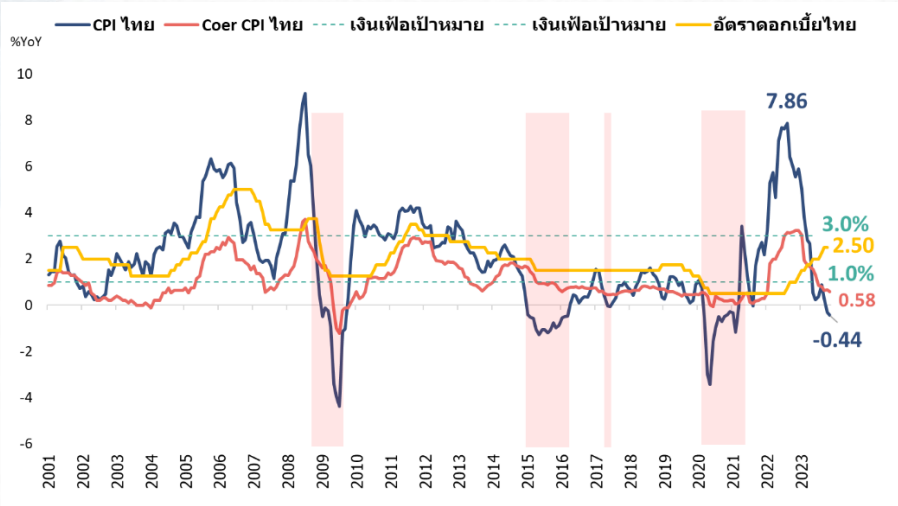
ทั้งนี้ การนำงบประมาณ 2567 มาใช้คาดว่าจะเกิดขึ้นในช่วง 2Q66 และน่าจะเห็นเบ็ดเสร็จในการกระตุ้นเศรษฐกิจที่ชัดเจนเป็นรูปธรรมมากยิ่งขึ้น ซึ่งถือเป็นแนวโน้มที่ตัดต่อการขับเคลื่อนเศรษฐกิจไทย

# MARKET TALK

## กลยุทธ์การลงทุน

นอกจากนี้ ครม. ยังได้อนุมัติกรอบเป้าหมายอัตราเงินเฟ้อของบ้านเราปี 2567 ไว้คงเดิมที่ระดับ 1-3% ซึ่งเป็นข้อตกลงร่วมกันระหว่าง กนง. และกระทรวงการคลัง ซึ่งมองว่าเป็นเป้าหมายของนโยบายการเงินด้านเสถียรภาพราคาสำหรับระยะปานกลาง และน่าจะเป็นการเปิดทางให้ กนง. ใช้งบประมาณผ่อนคลายเป็นอิสระมากขึ้น

ดอกเบี๋ย-เงินเฟ้อไทย



ที่มา: Bloomberg, สายงานวิจัย บล. เอเชีย พลัส

**สรุป มติ ครม. วานนี้ ทั้งการเห็นชอบร่าง พ.ร.บ. งบประมาณรายจ่ายประจำปีงบประมาณ พ.ศ. 2567** ผนวกกับการกำหนดกรอบเป้าหมายเงินเฟ้อ ไว้คงเดิมที่ระดับ 1-3% ล้วนเป็นแรงขับเคลื่อนที่ดีต่อเศรษฐกิจไทยในปีหน้า หนุนให้ GDP พยายามตัวได้ต่อเนื่อง

### เบ็ดเงินจาก Thailand ESG Fund หนุนตลาดปลายปี

ในช่วง 1 สัปดาห์ที่ผ่านมา สังเกตว่าเบ็ดเงินที่ไหลเข้าตลาดหุ้นไทยส่วนใหญ่มาจากสถาบันในประเทศเป็นหลัก โดยตั้งแต่ 18 ธ.ค.66 ซื้อสุทธิไปแล้วกว่า 4 พันล้านบาท ซึ่งสาเหตุหลัก มาจากเบ็ดเงิน ESG Fund ที่ทยอยเข้าตลาดหุ้นไทยเพิ่มขึ้นเรื่อยๆตั้งแต่ 18 ธ.ค.66 มี AUM อยู่ที่ 424 ล้านบาท จนถึงล่าสุดอยู่ 2.84 พันล้านบาท (ณ 25 ธ.ค. 66) โดยเพิ่มเฉลี่ยวันละ 403 ล้านบาท ส่วนสัปดาห์นี้น่าจะเห็นเบ็ดเงินไหลเข้ามาเพิ่มเติมเด่นในช่วงโค้งสุดท้ายของปี ฝ่ายวิจัยฯ คาดว่าเบ็ดเงิน ESG Fund ในปีนี้มีโอกาสอยู่ที่ระดับ 5 พันล้านบาท - 1 หมื่นล้านบาท

# MARKET TALK

## กลยุทธ์การลงทุน

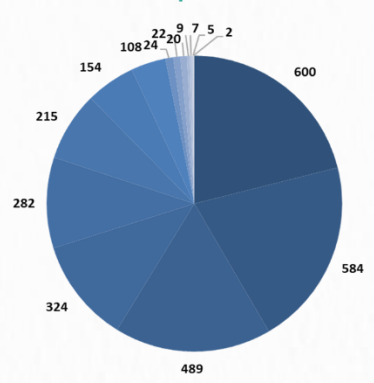
### AUM รวมกองทุน THAILAND ESG FUND



ที่มา: สายงานวิจัย บล. เอเชีย พลัส / ข้อมูลสิ้นสุด ณ 25 ส.ค.66

ขณะที่หากพิจารณา AUM ทั้งหมดเป็นราย บลจ. จะเห็นได้ว่า บลจ.ที่มีมูลค่า AUM มากสุด คือ ไทยพาณิชย์ 600 ล้านบาท, กสิกรไทย 584 ล้านบาท, บัวหลวง 489 ล้านบาท, กรุงไทย 324 ล้านบาท ดังรูปด้านล่าง

### AUM รวมกองทุน ThaiLand ESG Fund รายบลจ.



บลจ.	NAV รวม
ไทยพาณิชย์	600
กสิกรไทย	584
บัวหลวง	489
กรุงไทย	324
เกียรตินาคินภัทร	282
กรุงศรี	215
อีสท์สปรিং	154
ยูโอบี	108
แอสเซท พลัส	24
ววรรณ	22
เอ็มเอฟซี	20
ทาลิส	9
แลนด์ แอนด์ เฮาส์	7
พริ้นซิเพิล	5
เคทีบีบลิวไอ	2

ที่มา: สายงานวิจัย บล. เอเชีย พลัส / ข้อมูลสิ้นสุด ณ 25 ส.ค.66

ขณะที่กลยุทธ์การลงทุน แนะนำทยอยสะสมหุ้นให้ความสำคัญกับ ESG ที่แนวโน้มกำไรเติบโตเด่น หรือ ปันผลสูง

- **หุ้น ESG Rating สูง กำไรเติบโตเด่น** -> CK, GULF, CRC, BEM, CPALL, MINT, kbank, hmpro, bbl, cpn, intuch, ap, advanc, tisco
- **หุ้น ESG Rating สูง ปันผลสูง** -> SIRI, BRI, TISCO, ORI, SPALI, SC, LH, INTUCH, AP, TTCL, MAJOR, BBL, ADVANC, kbank, hmpro

ซึ่งรายชื่อที่ซ้ำกันทั้ง 2 กลุ่ม คือ TISCO, INTUCH, AP, BBL , ADVANC , KBANK, HMPRO

# MARKET TALK

## กลยุทธ์การลงทุน

### หุ้น ESG นำลงทุน ในมุมมองโรตเทต และมุมมองปันผลเด่น

Company	Sector	Recommendation	Last Price (26/12/2023)	FairValue	Upside	Div Yield	23F (%)	ESG Rating
SIRI	PROP	Outperform	1.76	2.20	25.9%		<b>11.05</b>	AA
BRI	PROP	Outperform	8.45	13.20	56.3%		<b>8.66</b>	AA
TISCO	BANK	Outperform	98.25	109.00	10.9%		<b>8.18</b>	AAA
ORI	PROP	Outperform	8.40	12.20	45.3%		<b>7.95</b>	AA
SPALI	PROP	Outperform	18.40	27.30	48.4%		<b>7.69</b>	AA
SC	PROP	Outperform	3.18	4.80	51.0%		<b>7.66</b>	AA
LH	PROP	Outperform	8.00	10.00	25.0%		<b>7.01</b>	A
INTUCH	ICT	Outperform	71.75	90.00	25.4%		<b>6.36</b>	AA
AP	PROP	Outperform	11.30	16.00	41.6%		<b>6.28</b>	AA
TTCL	CONS	Outperform	3.64	7.00	92.3%		<b>5.43</b>	A
MAJOR	MEDIA	Outperform	15.10	20.00	32.5%		<b>4.93</b>	AA
BBL	BANK	Outperform	150.00	199.00	32.7%		<b>3.97</b>	AA
ADVANC	ICT	Outperform	220.00	266.00	20.9%		<b>3.96</b>	AAA
KBANK	BANK	Outperform	131.50	150.00	14.1%		<b>3.44</b>	AAA
HMPRO	COMM	Outperform	11.80	17.20	45.8%		<b>3.32</b>	AA

Company	Sector	Recommendation	Last Price (26/12/2023)	FairValue	Upside	EPS Growth 23F	EPS Growth 24F	ESG Rating
CK	CONS	Outperform	20.50	29.00	41.5%	31.4%	<b>49.1%</b>	A
GULF	ENERG	Outperform	44.25	63.00	42.4%	36.9%	<b>29.5%</b>	AA
CRC	COMM	Outperform	40.75	48.00	17.8%	11.5%	<b>23.5%</b>	AAA
BEM	TRANS	Outperform	7.90	11.50	45.6%	42.0%	<b>21.4%</b>	AA
CPALL	COMM	Outperform	55.50	77.00	38.7%	26.3%	<b>18.6%</b>	AAA
MINT	TOURISM	Outperform	27.50	38.00	38.2%	68.5%	<b>13.4%</b>	AA
KBANK	BANK	Outperform	131.50	150.00	14.1%	7.8%	<b>10.1%</b>	AAA
HMPRO	COMM	Outperform	11.80	17.20	45.8%	3.4%	<b>10.1%</b>	AA
BBL	BANK	Outperform	150.00	199.00	32.7%	37.0%	<b>7.7%</b>	AA
CPN	PROP	Outperform	67.50	83.00	23.0%	35.4%	<b>7.4%</b>	AA
INTUCH	ICT	Outperform	71.75	90.00	25.4%	16.2%	<b>5.4%</b>	AA
AP	PROP	Outperform	11.30	16.00	41.6%	3.7%	<b>3.1%</b>	AA
ADVANC	ICT	Outperform	220.00	266.00	20.9%	17.3%	<b>3.0%</b>	AAA
TISCO	BANK	Outperform	98.25	109.00	10.9%	2.9%	<b>2.8%</b>	AAA

ที่มา: SET, สายงานวิจัย ณ. เอเชีย พลัส

สรุป SET Index ช่วงปลายปีมีแรงหนุนจากเงิน TESG Fund จากฝั่งสถาบัน และมีโอกาสเร่งตัวในช่วงสัปดาห์สุดท้ายของปี ดังนั้นกลยุทธ์การลงทุนเน้นหุ้นพื้นฐานแข็งแกร่งที่มี ESG Eating สูงอย่าง TISCO, INTUCH, AP, BBL , ADVANC , KBANK, HMPRO

ส่วน Top pick วันนี้เลือก COM7 ,CPN ,CRC

## ANTI-CORRUPTION PROGRESS INDICATOR

### คำอธิบายผลการประเมินแต่ละระดับ

ระดับที่ 1 มีนโยบาย (COMMITTED)

มีคำมั่นหรือทัศนคติในการดำเนินการดำเนินธุรกิจที่จะไม่มีส่วนเกี่ยวข้องกับการทุจริตและการดูแลให้บริษัทปฏิบัติตามให้เป็นไปตามกฎหมายที่เกี่ยวข้อง

ระดับที่ 2 ประกาศเจตนารมณ์ (DECLARED)

มีการประกาศเจตนารมณ์เข้าเป็นแนวร่วมปฏิบัติของภาคเอกชนไทยในการต่อต้านการทุจริต (CAC) หรือโครงการต่อต้านการทุจริตที่กำหนดให้องค์กรต้องมีกระบวนการในทำนองเดียวกัน

ระดับที่ 3 มีมาตรการป้องกัน (ESTABLISHED)

มีมาตรการป้องกัน การประเมินความเสี่ยง การสื่อสารและฝึกอบรมแก่พนักงาน รวมทั้งการดูแลให้มีการดำเนินการและการทบทวนความเหมาะสมของมาตรการอย่างสม่ำเสมอ

ระดับที่ 4 ได้รับการรับรอง (CERTIFIED)

มีการสอบทานจากคณะกรรมการตรวจสอบหรือผู้สอบบัญชีที่สำนักงาน ก.ล.ต. ให้ความเห็นชอบ และได้รับการรับรองหรือผ่านการตรวจสอบเพื่อความเชื่อมั่นอย่างเป็นทางการจากหน่วยงานภายนอก (เช่น CAC)

ระดับที่ 5 ขยายผลผู้ที่เกี่ยวข้อง (EXTENDED)

มีการขยายผลการดำเนินนโยบายต่อต้านการทุจริตสู่ผู้ที่เกี่ยวข้องในห่วงโซ่อุปทาน และการเปิดเผยข้อมูลเกี่ยวกับกรณีทุจริตที่เกิดขึ้น

เปิดเผยบ้างแต่ไม่มีนโยบายที่ชัดเจน


ไม่เปิดเผยหรือไม่มีนโยบาย

### CG SCORE: การจัดอันดับบรรษัทภิบาล

#### คำอธิบายผลการประเมินแต่ละระดับ

ระดับคะแนน 5 (90-100) : ดีเลิศ 

ระดับคะแนน 4 (80-89) : ดีมาก 

ระดับคะแนน 3 (70-79) : ดี 

NR. : ไม่ปรากฏชื่อในรายงาน CGR

"DISCLAIMER: การเปิดเผย (ก) ผลสำรวจในเรื่องการกำกับดูแลกิจการ (CORPORATE GOVERNANCE REPORT) ที่จัดทำโดยสมาคมส่งเสริมสถาบันกรรมการบริษัทไทย (IOD) และ (ข) ผลการประเมินดัชนีชี้วัดความคืบหน้าการป้องกันการมีส่วนเกี่ยวข้องกับการทุจริตคอร์รัปชัน (ANTI-CORRUPTION PROGRESS INDICATORS) ที่จัดทำโดยสถาบันที่เกี่ยวข้อง ซึ่งมีการเปิดเผยโดยสำนักงานคณะกรรมการกำกับหลักทรัพย์และตลาดหลักทรัพย์นี้ เป็นการสำรวจและประเมินโดยสมาคมหรือสถาบันที่เกี่ยวข้องจากข้อมูลที่ได้รับจากบริษัทจดทะเบียนตามต้นบริษัทจดทะเบียนได้ระบุใน (ก) แบบแสดงข้อมูลตามหลักเกณฑ์ CORPORATE GOVERNANCE REPORT OF THAI LISTED COMPANIES (CGR) ประจำปี และ (ข) แบบแสดงข้อมูลเพื่อการประเมิน ANTI-CORRUPTION ซึ่งได้อ้างอิงข้อมูลมาจากแบบแสดงรายการข้อมูลประจำปี (แบบ 56-1) รายงานประจำปี (แบบ 56-2) หรือในเอกสารและหรือรายงานอื่นที่เกี่ยวข้องของบริษัทจดทะเบียนนั้น แล้วแต่กรณี โดยเป็นการสำรวจและประเมินจากข้อมูลของบริษัทจดทะเบียนที่มีการเปิดเผยต่อสาธารณะ และเป็นข้อมูลที่ผู้ลงทุนทั่วไปสามารถเข้าถึงได้ และเป็นการดำเนินการตามนโยบายของสำนักงานคณะกรรมการกำกับหลักทรัพย์และตลาดหลักทรัพย์

ทั้งนี้ ผลการสำรวจหรือผลการประเมินดังกล่าวเป็นการนำเสนอในมุมมองของ IOD หรือสถาบันที่เกี่ยวข้องซึ่งเป็นบุคคลภายนอก โดยมิได้มีการประเมินการปฏิบัติตามของบรรษัทจดทะเบียนในตลาดหลักทรัพย์แห่งประเทศไทย และมีได้ข้อมูลภายในเพื่อการประเมินแต่อย่างใด

เนื่องจากผลสำรวจหรือผลการประเมินดังกล่าวเป็นเพียงผลสำรวจหรือผลการประเมิน ณ วันที่ปรากฏในผลสำรวจหรือผลการประเมินเท่านั้น ดังนั้น ผลสำรวจหรือผลการประเมินจึงอาจเปลี่ยนแปลงได้ภายหลังวันดังกล่าว หรือเมื่อข้อมูลที่เกี่ยวข้องมีการเปลี่ยนแปลง ทั้งนี้ บริษัทหลักทรัพย์ [มี] มิได้ยืนยัน ตรวจสอบ หรือรับรองความถูกต้องครบถ้วนของผลสำรวจหรือผลการประเมินดังกล่าวแต่อย่างใด"

### CG SCORE: การจัดอันดับบริษัทมหาชน



AAV	ASP	BKI	COMAN	EE	GRAMMY	JTS	MAJOR	NVD	PRG	SABINA	SENX	STA	THIP	TSTE	WHA
ADVANC	ASW	BOL	COTTO	EGCO	GULF	K	MALEE	NYT	PRM	SAMART	SGF	STEC	THRE	TSSTH	WHAUP
AF	AUCT	BPP	CPALL	EPG	GUNKUL	KBANK	MBK	OR	PSH	SAMTEL	SHR	STGT	THREL	TTA	WICE
AH	AWC	BRR	CPAXT	ETC	HANA	KCE	MC	ORI	PSL	SAT	SICT	STI	TIPCO	TTB	WINNER
AIRA	AYUD	BTS	CPF	ETE	HARN	KEX	MCOT	OSP	PTG	SBNEXT	SIRI	SUN	TISCO	TTCL	XPG
AJ	BAFS	BTW	CPI	FN	HENG	KGI	METCO	OTO	PTT	SC	SIS	SUSCO	TK	TTW	ZEN
AKP	BAM	BWG	CPN	FNS	HMPRO	KKP	MFEC	PAP	PTTEP	SCB	SITHAI	SUTHA	TKN	TU	
AKR	BANPU	CENTEL	CRS	FPI	ICC	KSL	MINT	PCSGH	PTTGC	SCC	SJWD	SVI	TKS	TVDH	
ALLA	BAY	CFRESH	CSS	FPT	ICHI	KTB	MONO	PDG	PYLON	SCCC	SMPC	SYMC	TKT	TVO	
ALT	BBIK	CGH	DDD	FSMART	III	KTC	MOONG	PDJ	Q-CON	SCG	SNC	SYNTEC	TMILL	TWPC	
AMA	BBL	CHEWA	DELTA	FVC	ILINK	LALIN	MSC	PG	QH	SCGP	SONIC	TACC	TMT	UAC	
AMARIN	BCP	CHO	DEMCO	GC	ILM	LANNA	MST	PHOL	QTC	SCM	SORKON	TASCO	TNDT	UBIS	
AMATA	BCPG	CIMBT	DOHOME	GEL	IND	LHFG	MTC	PLANB	RABBIT	SCN	SPALI	TCAP	TNITY	UPOIC	
AMATAV	BDMS	CK	DRT	GFPT	INTUCH	LIT	MVP	PLANET	RATCH	SDC	SPI	TEAMG	TOA	UV	
ANAN	BEM	CKP	DUSIT	GGC	IP	LOXLEY	NCL	PLAT	RBF	SEAFKO	SPRC	TFMAMA	TOP	VCOM	
AOT	BEYOND	CM	EA	GLAND	IRC	LPN	NEP	PORT	RS	SEAOIL	SPVI	THANA	TPBI	VGI	
AP	BGC	CNT	EASTW	GLOBAL	IRPC	LRH	NER	PPS	S	SE-ED	SSC	THANI	TPM	VIH	
APURE	BGRIM	COLOR	ECF	GPI	ITEL	LST	NKI	PR9	S&J	SELIC	SSSC	THCOM	TRC	WACOAL	
ARIP	BIZ	COM7	ECL	GPSC	IVL	MACO	NOBLE	PREB	SAAM	SENA	SST	THG	TSC	WAVE	



2S	ARROW	BJCHI	CPL	ESTAR	IMH	KK	MICRO	OCC	PRIN	SABUY	SKR	STPI	TMC	TSE	WINMED
7UP	AS	BLA	CPW	FE	INET	KOOL	MILL	OGC	PRINC	SAK	SKY	SUC	TMD	TURTLE	WORK
ABM	ASAP	BR	CRANE	FLOYD	INGRS	KTIS	MITSIB	ONEE	PROEN	SALEE	SLP	SVOA	TMI	TVT	WP
ACE	ASEFA	BRI	CRD	FORTH	INSET	KUMWEL	MK	PACO	PROS	SAMCO	SMART	SVT	TNL	TWP	XO
ACG	ASIA	BROOK	CSC	FTE	INSURE	KUN	MODERN	PATO	PROUD	SANKO	SMD	SWC	TNP	UBE	YUASA
ADB	ASIAN	BSM	CSP	GBX	IRCP	KWC	MTI	PB	PSG	SAPPE	SMIT	SYNEX	TNR	UEC	ZIGA
ADD	ASIMAR	BYD	CV	GCAP	IT	KWM	NATION	PICO	PSTC	SAWAD	SMT	TAE	TOG	UKEM	
AEONTS	ASK	CBG	CWT	GENCO	ITD	L&E	NCAP	PIMO	PT	SCAP	SNNP	TAKUNI	TPA	UMI	
AGE	ASN	CEN	DCC	GJS	J	LDC	NGH	PIN	PTC	SCI	SNP	TCC	TPAC	UOBKH	
AHC	ATP30	CHARAN	DHOUSE	GTB	JAS	LEO	NDR	PJW	QLT	SCP	SO	TCMC	TPCS	UP	
AIE	B	CHAYO	DITTO	GYT	JCK	LH	NETBAY	PL	RCL	SE	SPA	TFG	TIPL	UPF	
AIT	BA	CHG	DMT	HEALTH	JCKH	LHK	NEX	PLE	RICHY	SECURE	SPC	TFI	TPIPP	UTP	
ALUCON	BC	CHOTI	DOD	HPT	JMT	M	NNCL	PM	RJH	SFLEX	SPCG	TFM	TPLAS	VIBHA	
AMANAH	BCH	CHOW	DPAIN	HTC	JR	MATCH	NOVA	PMTA	ROJNA	SFT	SR	TGH	TPS	VL	
AMR	BE8	CI	DV8	HUMAN	KBS	MBAX	NPK	PPP	RPC	SGP	SRICHA	TIDLOR	TOR	VPO	
APCO	BEC	CIG	EASON	HYDRO	KCAR	MEGA	NRF	PPPM	RT	SIAM	SSF	TIGER	TRITN	VRANDA	
APCS	BH	CITY	EFORL	ICN	KGEM	META	NTV	PRAPAT	RWI	SINGER	SSP	TIPH	TRT	WGE	
AQUA	BIG	CIVIL	ERW	IFS	KIAT	MFC	NUSA	PRECHA	S11	SKE	STANLY	TITLE	TRU	WIJK	
ARIN	BJC	CMC	ESSO	IIG	KISS	MGT	NWR	PRIME	SA	SKN	STC	TM	TRV	WIN	



A	AU	BTNC	CPT	EVER	GTV	JUBILE	M-CHAI	NEWS	PPM	RSP	STARK	TKC	TYCN	YGG	
A5	B52	CAZ	CSR	F&D	HL	KASET	MCS	NFC	PRAKIT	SIMAT	STECH	TNH	UMS	ZAA	
A1	BEAUTY	CCP	CTW	FMT	HTECH	KCM	MDX	NSL	PTECH	SISB	SUPER	TNFC	UNIO		
AKS	BGT	CGD	D	GIFT	IHL	KWI	MENA	NV	PTL	SK	TC	TOPP	UREKA		
ALL	BLAND	CMAN	DCON	GLOCON	INOX	KYE	MJD	PAF	RAM	SOLAR	TCJ	TPCH	VARO		
ALPHAX	BM	CMO	EKH	GLOXY	JAK	LEE	MORE	PEACE	ROCK	SPACK	TEAM	TPOLY	W		
AMC	BROCK	CMR	EMC	GREEN	JMART	LPH	MUD	PF	RP	SPG	THE	TRUBB	WFX		
APP	BSBM	CPANEL	EP	GSC	JSP	MATI	NC	PK	RPH	SQ	THMUI	TTI	WPH		

### ANTI-CORRUPTION PROGRESS INDICATOR มี 2 กลุ่ม

#### ได้รับการรับรอง

2S	AWC	BSBM	CPN	FPI	ICC	KCC	MCOT	OGC	PR9	RATCH	SGC	SST	THREL	TSI	WHAUP
7UP	AYUD	BTS	CPW	FPT	ICHI	KCE	META	OR	PREB	RML	SGP	STA	TIDLOR	TSTE	WICE
AAI	B	BWG	CRS	FSMART	IFS	KGEM	MFC	ORI	PRG	RS	SINGER	STGT	TIPCO	TSSTH	WIJK
ADVANC	BAFS	CEN	CSC	FTE	III	KGI	MFEC	PAP	PRINC	RWI	SIRI	STOWER	TISCO	TTA	XO
AF	BAM	CENTEL	DCC	GBX	ILINK	KKP	MILL	PATO	PRM	S&J	SITHAI	SUSCO	TKS	TTB	YUASA
AH	BANPU	CFRESH	DELTA	GC	ILM	KSL	MINT	PB	PROS	SAAM	SKR	SVI	TKT	TTCL	ZEN
A1	BAY	CGH	DEMCO	GCAP	INET	KTB	MONO	PCSGH	PSH	SABINA	SMIT	SYMC	TMD	TU	ZIGA
AIE	BBL	CHEWA	DIMET	GEL	INOX	KTC	MOONG	PDG	PSL	SAK	SMK	SYNTEC	TMILL	TVDH	
AIRA	BCH	CHOTI	DRT	GFPT	INSURE	L&E	MSC	PDJ	PSTC	SAPPE	SMPC	TAE	TMT	TVO	
AJ	BCP	CHOW	DUSIT	GGC	INTUCH	LANNA	MST	PG	PT	SAT	SNC	TAKUNI	TNITY	TWPC	
AKP	BCPG	CIG	EA	GJS	IRPC	LHFG	MTC	PHOL	PTECH	SC	SNP	TASCO	TNL	UBE	
AMA	BE8	CIMBT	EASTW	GPI	ITEL	LHK	MTI	PIMO	PTG	SCC	SORKON	TCAP	TNP	UBIS	
AMANAH	BEC	CM	ECF	GPSC	IVL	LPN	NATION	PK	PTT	SCCC	SPACK	TCMC	TNR	UEC	
AMATA	BEYOND	CMC	EGCO	GSTEEL	JAS	LRH	NCAP	PL	PTTEP	SCG	SPALI	TFG	TOG	UKEM	
AMATAV	BGC	COM7	EP	GULF	JKN	M	NEP	PLANB	PTTGC	SCGP	SPC	TFI	TOP	UOBKH	
AP	BGRIM	COTTO	EPG	GUNKUL	JR	MAJOR	NKI	PLANET	PYLON	SCM	SPI	TFMAMA	TOPP	UV	
APCS	BKI	CPALL	ERW	HANA	JTS	MALEE	NOBLE	PLAT	Q-CON	SCN	SPRC	TGH	TPA	VCOM	
AS	BLA	CPAXT	ESTAR	HARN	KASET	NOK	PM	QH	SEAOIL	SRICHA	THANI	TPCS	TRT	VGI	
ASIAN	BPP	CPF	ETC	HENG	KBANK	MBAX	NRF	PPP	QLT	SE-ED	SSF	THCOM	TRT	VIH	
ASK	BROOK	CPI	ETE	HMPRO	KBS	MBK	NWR	PPPM	QTC	SELIC	SSP	THIP	TRU	WACOAL	
ASP	BRR	CPL	FNS	HTC	KCAR	MC	OCC	PPS	RABBIT	SENA	SSSC	THRE	TSC	WHA	

#### ประกาศเจตนา

ACE	BRI	CBG	DMT	GLOBAL	J	LH	MODERN	POLY	PRTR	SANKO	SKE	SVT	TIPH	TRUE	WIN
ADB	BTG	CI	DOHOME	GREEN	JMART	MEGA	NER	POS	RBF	SENK	SM	TBN	TKN	VARO	WPH
ASW	BYD	CV	EKH	ICN	JMT	MENA	OSP	PRIME	RT	SFLEX	SUPER	TEGH	TPLAS	VIBHA	XPG
BBGI	CAZ	DEXON	EVER	ITC	LEO	MITSIB	OTO	PROEN	SA	SIS	SVOA	TGE	TQM	W	