

TOP20 NVDR UPDATE



3 มกราคม 2567

Top 20 NVDR Net Buying Value (B m)

Stock	Date					
	2-พ.ค.	28-ธ.ค.	27-ธ.ค.	26-ธ.ค.	25-ธ.ค.	22-ธ.ค.
KCE	139.5	-269.1	-20.7	-14.9	-21.6	0.9
DELTA	105.6	-78.6	-634.8	-80.2	-148.0	-163.2
JMART	83.8	3.7	-20.0	-32.7	-25.1	-94.5
SUSCO	83.3	2.1	3.4	-2.7	-2.8	-3.9
JMT	80.9	13.4	-11.9	-28.4	7.0	-88.9
EA	69.0	-51.5	-6.6	-5.5	-69.1	-178.9
BTS	68.9	55.8	5.9	10.7	23.5	8.5
MINT	56.6	-105.4	84.7	60.8	-12.8	-42.4
COM7	55.4	58.3	28.0	24.1	-9.3	-1.1
TLI	52.1	-144.8	32.2	17.4	13.5	-3.7
AMATA	50.9	18.6	3.3	-2.2	-4.7	12.4
WHA	50.1	17.7	89.2	89.5	-3.0	-34.9
BCH	47.7	28.9	93.5	14.2	18.6	25.1
SKY	47.4	32.1	21.7	25.1	6.3	11.0
BYD	46.9	2.2	-4.5	0.8	-3.0	-14.9
ZIGA	46.7	2.3	-1.2	-5.1	-1.3	-11.1
OR	41.3	100.6	105.0	19.1	6.6	-42.4
ICHI	40.6	-7.3	37.6	-22.5	4.8	24.6
CBG	39.3	15.6	-11.7	-55.2	34.7	-65.0
GLOBAL	39.1	-24.5	-72.8	-25.8	-0.8	11.1

Top 20 NVDR Net Selling Value (B m)

Stock	Date					
	2-พ.ค.	28-ธ.ค.	27-ธ.ค.	26-ธ.ค.	25-ธ.ค.	22-ธ.ค.
BBL	-285.0	366.5	-67.5	-21.8	28.4	-149.5
CPN	-189.0	282.5	285.7	267.3	-46.5	-27.5
PTTEP	-185.7	4.2	-225.7	-118.1	10.9	-79.2
BCP	-146.7	-10.5	-8.8	20.1	-3.7	-3.8
SCB	-120.4	1,009.5	97.5	57.1	-57.8	-85.2
KBANK	-116.9	836.2	387.3	295.6	-69.2	-33.8
MTC	-96.7	45.3	-11.3	-120.7	21.2	-49.4
PTT	-92.3	94.0	95.4	-66.7	-72.4	76.2
IVL	-73.9	-50.5	-132.7	-110.1	-138.7	-53.7
HMPRO	-65.5	-44.9	-35.4	8.0	-8.0	2.1
BGRIM	-39.6	17.9	-45.4	-28.8	13.1	-78.9
LH	-32.9	-14.8	-40.8	-53.1	-1.0	-17.4
PTTGC	-30.3	4.0	10.4	15.3	12.2	166.4
CPF	-26.0	26.6	58.1	19.2	49.1	-61.0
SCC	-23.8	-23.4	-110.1	138.1	-4.6	6.0
TTB	-20.0	98.7	-13.4	8.8	-1.9	3.5
TASCO	-19.4	-2.0	-9.0	6.9	2.5	-8.1
KTB	-18.6	294.9	-291.6	49.6	-3.3	3.8
VGI	-17.8	2.0	5.4	1.6	4.8	-3.6
PRI	-14.6	-4.2	-1.9	-2.2	-3.5	-1.0

Top 20 NVDR Most Active by Value (B m)

Stock	Total	Buy	Sell	Net	% *
AOT	915.3	457.8	457.4	0.4	14.3
PTT	756.0	331.8	424.2	-92.3	28.0
DELTA	730.9	418.2	312.7	105.6	25.0
PTTEP	492.6	153.4	339.2	-185.7	28.7
CPN	474.1	142.6	331.5	-189.0	17.7
BBL	464.7	89.9	374.9	-285.0	22.4
TRUE	431.3	229.9	201.3	28.6	36.0
ADVANC	377.8	201.8	176.0	25.8	25.2
EA	366.4	217.7	148.7	69.0	27.8
KBANK	352.7	117.9	234.8	-116.9	15.6
SCB	342.9	111.3	231.7	-120.4	20.3
GULF	277.2	157.3	119.9	37.4	27.4
HMPRO	268.2	101.3	166.9	-65.5	26.6
COM7	260.9	158.2	102.8	55.4	15.9
BCP	253.6	53.4	200.1	-146.7	20.9
CPALL	247.0	122.4	124.6	-2.2	18.8
KCE	244.8	192.2	52.6	139.5	28.3
SCC	244.5	110.4	134.2	-23.8	23.2
IVL	221.7	73.9	147.8	-73.9	20.8
BDMS	220.6	110.5	110.0	0.5	24.7

Top 20 NVDR Daily Outstanding

Stock	Thai NVDR's	Paid Up % of Paid Up	
	Investment *	Capital Shares	Capital **
TISCO-P	7,300	9,859	74.04
MORE	2,119,970,550	7,176,748,441	29.54
MBK-W4	1,811,092	7,640,245	23.70
BBL	441,003,743	1,908,842,894	23.10
BCP	261,620,264	1,376,923,157	19.00
KBANK	349,772,998	2,369,327,593	14.76
THIP	12,843,496	89,999,686	14.27
BH	112,032,251	794,885,942	14.09
GBX	146,551,622	1,089,076,392	13.46
BDMS	2,022,966,870	15,892,001,895	12.73
AH	45,050,621	354,842,012	12.70
TOP	282,901,958	2,233,835,566	12.66
AP	390,861,345	3,145,899,495	12.42
LH	1,463,570,163	11,949,713,176	12.25
ICHI	158,721,230	1,300,000,000	12.21
W-W5	542,197,638	4,883,479,741	11.10
SPALI	213,103,717	1,953,054,030	10.91
MILL-W7	150,352,448	1,388,422,796	10.83
MINT	603,947,779	5,595,798,073	10.79
CPALL	956,376,198	8,983,101,348	10.65

* % of Trading Volume in Underlying Securities

ที่มา: set.or.th

Note: Paid up capital shares of warrants are the number of issued warrants deduct from the total exercised warrants

* Thai NVDR's investment = จำนวนหุ้นที่ ThaiNVDR ถือครองโดยที่ยังไม่ได้นำรายการที่รอการชำระราคาและสมัครหลักทรัพย์

** ตามเกณฑ์ของธนาคารแห่งประเทศไทย บริษัท ไทยเอ็นวีดีอาร์ สามารถถือครองหุ้นได้ไม่เกิน

- 25% ของทุนจดทะเบียนชำระแล้ว สำหรับ BAY CIMBT KKP KTB LHFG SCB TCAP TISCO TMB และ BFIT

35% ของทุนจดทะเบียนชำระแล้ว สำหรับ BBL และ KBANK

SHORT SELL



3 มกราคม 2567

ปริมาณหุ้นที่ขายชอร์ต

ข้อมูลการขายชอร์ต ณ วันที่ 2 มกราคม 2567

หลักทรัพย์	ปริมาณหุ้นที่ขายชอร์ต (หุ้น)	มูลค่าการขายชอร์ต (บาท)	% ปริมาณการขายชอร์ต เทียบกับปริมาณการซื้อขาย แบบ Auto Matching
ZUP	119,800	50,316.00	0.46%
AAI	717,600	3,260,436.00	1.33%
AAV	1,939,600	3,970,928.00	2.50%
AAV-R	291,300	614,550.00	0.37%
ACE	194,900	302,356.00	1.93%
ADVANC	429,700	93,867,100.00	12.55%
ADVANC-R	121,300	26,482,600.00	3.54%
AEONTS	1,700	266,300.00	0.84%
AEONTS-R	100	15,850.00	0.05%
AH	53,100	1,503,525.00	3.95%
AIT	81,300	315,048.00	3.45%
AMATA	503,700	13,216,975.00	6.45%
AMATA-R	114,800	2,985,425.00	1.47%
AOT	2,917,400	178,490,750.00	5.59%
AOT-R	1,440,400	89,248,050.00	2.76%
AP	92,100	1,058,360.00	0.90%
AP-R	275,600	3,196,960.00	2.70%
ASIAN	43,700	310,990.00	2.49%
ASK	15,900	319,010.00	4.24%
AU	6,700	62,310.00	1.19%
AUCT	15,000	173,490.00	1.37%
AURA	17,100	256,500.00	0.99%
AURA-R	36,200	550,390.00	2.11%
AWC	2,187,600	7,813,432.00	2.82%
AWC-R	11,169,400	40,126,118.00	14.40%
BA	85,800	1,328,560.00	3.15%
BA-R	54,100	835,800.00	1.99%
BAM	1,324,400	11,007,560.00	9.21%
BAM-R	91,400	753,115.00	0.64%
BANPU	5,405,700	37,344,895.00	11.06%
BANPU-R	7,255,800	50,260,225.00	14.84%
BAY	9,900	278,100.00	2.07%
BBIK	5,500	517,900.00	1.38%
BBL	512,800	79,771,550.00	7.71%
BBL-R	85,300	13,281,650.00	1.28%
BCH	772,100	17,391,760.00	6.90%
BCH-R	669,100	15,054,420.00	5.98%
BCP	1,007,100	41,411,575.00	6.86%
BCP-R	746,700	30,840,000.00	5.09%
BCPG	197,100	1,744,235.00	3.44%
BCPG-R	13,200	116,815.00	0.23%
BDMS	1,892,600	52,171,500.00	11.72%
BDMS-R	1,020,500	28,063,750.00	6.32%
BE8	57,200	1,761,650.00	3.07%
BEC	45,300	235,035.00	1.23%
BEC-R	6,600	33,809.00	0.18%
BEM	2,210,800	17,727,605.00	8.89%
BEM-R	531,900	4,260,035.00	2.14%
BGRIM	1,222,800	33,528,725.00	6.71%
BGRIM-R	774,100	21,368,950.00	4.25%
BH	133,700	29,775,200.00	15.84%
BH-R	82,000	18,207,500.00	9.71%
BJC	314,000	7,979,000.00	7.39%
BJC-R	591,300	15,035,575.00	13.91%
BLA	54,600	1,118,410.00	3.66%
BLA-R	75,000	1,530,840.00	5.02%
BLAND-R	25,000	17,668.00	0.32%
BPP	6,900	101,980.00	1.44%
BRI	57,900	489,255.00	2.39%
BSRC	31,600	269,845.00	4.76%
BTG	89,700	2,189,300.00	4.47%
BTG-R	66,700	1,618,700.00	3.33%
BTS	1,243,200	9,039,820.00	4.50%
BTS-R	976,000	7,157,770.00	3.53%
BYD	603,400	2,941,273.00	1.32%
BYD-R	385,100	1,826,739.00	0.84%
CBG	179,200	15,017,800.00	5.28%
CBG-R	192,100	15,984,850.00	5.66%
CENDEL	143,700	6,400,750.00	3.28%
CENDEL-R	244,400	10,874,100.00	5.58%
CHAYO	64,100	358,850.00	2.01%
CHG	1,389,200	4,392,954.00	7.80%
CHG-R	481,900	1,518,828.00	2.71%
CK	152,600	3,221,180.00	18.40%
CK-R	41,500	870,220.00	5.00%
CKP	112,800	377,432.00	2.80%
CKP-R	33,800	114,920.00	0.84%
COM7	943,100	23,077,460.00	2.86%
COM7-R	1,870,500	45,997,045.00	5.68%

หลักทรัพย์	ปริมาณหุ้นที่ขายชอร์ต (หุ้น)	มูลค่าการขายชอร์ต (บาท)	% ปริมาณการขายชอร์ต เทียบกับปริมาณการซื้อขาย แบบ Auto Matching
CPALL	2,131,000	120,363,025.00	18.37%
CPALL-R	467,200	26,335,100.00	4.03%
CPAXT	80,500	2,213,750.00	1.38%
CPAXT-R	238,300	6,538,200.00	4.08%
CPF	705,200	13,655,360.00	7.72%
CPF-R	452,400	8,756,870.00	4.95%
CPN	925,000	63,301,950.00	4.72%
CPN-R	2,257,000	154,536,675.00	11.52%
CRC	661,300	26,736,875.00	7.31%
CRC-R	1,524,600	61,831,050.00	16.86%
CV	57,900	29,221.00	0.73%
DCC	142,100	207,779.00	1.80%
DELTA	513,600	46,259,225.00	3.20%
DELTA-R	1,084,700	98,388,975.00	6.76%
DITTO	9,900	276,450.00	0.28%
DITTO-R	5,800	164,050.00	0.16%
DMT	45,900	625,830.00	2.78%
DOHOME	653,300	7,974,080.00	4.66%
DOHOME-R	367,400	4,497,770.00	2.62%
DUSTI	5,800	50,110.00	1.41%
EA	627,000	28,309,375.00	4.34%
EA-R	1,506,300	68,375,600.00	10.43%
EGATIF	11,100	64,545.00	3.75%
EGCO	35,900	4,630,250.00	4.82%
EGCO-R	29,700	3,820,100.00	3.99%
EKH	10,800	78,840.00	0.82%
EPG	390,100	3,261,080.00	6.10%
EPG-R	126,200	1,061,605.00	1.97%
ERW	415,600	2,187,645.00	2.47%
ERW-R	2,600	13,780.00	0.02%
ETC	7,400	20,128.00	1.02%
FORTH	95,000	2,247,170.00	4.70%
FORTH-R	68,500	1,618,420.00	3.39%
FSMART	103,300	790,410.00	2.79%
GFPT	136,600	1,578,260.00	4.89%
GFPT-R	59,900	693,860.00	2.15%
GLOBAL	851,600	14,239,730.00	6.79%
GLOBAL-R	791,500	13,248,340.00	6.31%
GPSC	512,300	25,403,900.00	5.58%
GPSC-R	1,536,400	76,528,275.00	16.72%
GULF	498,400	22,326,800.00	4.42%
GULF-R	761,800	34,192,275.00	6.75%
GUNKUL	3,131,100	8,915,308.00	6.97%
GUNKUL-R	685,700	1,937,108.00	1.53%
HANA	544,000	29,457,825.00	4.49%
HANA-R	459,600	25,066,750.00	3.80%
HKCE01	856	14,527.00	8.60%
HMPRO	3,001,100	36,276,790.00	7.19%
HMPRO-R	637,000	7,623,020.00	1.53%
HTC	9,300	155,090.00	3.89%
HTC-R	12,100	200,840.00	5.06%
HUMAN	25,400	271,230.00	4.36%
ICC	400	17,025.00	0.31%
ICHI	254,900	3,997,630.00	2.99%
ICHI-R	10,100	159,530.00	0.12%
III	117,200	1,173,130.00	3.67%
ILM	17,800	434,040.00	1.52%
INTUCH	101,900	7,300,075.00	3.19%
INTUCH-R	141,100	10,121,925.00	4.41%
IRPC	788,700	1,621,962.00	4.65%
IRPC-R	871,900	1,788,998.00	5.14%
ITC	305,200	6,455,340.00	3.39%
ITC-R	275,700	5,807,910.00	3.07%
ITD	903,000	798,184.00	4.92%
IVL	1,319,300	36,724,900.00	6.94%
IVL-R	1,205,400	33,507,875.00	6.34%
JMART	917,000	16,287,420.00	6.98%
JMART-R	29,800	528,660.00	0.23%
JMT	321,300	8,418,300.00	2.85%
KAMART	25,500	339,050.00	0.66%
KBANK	777,000	104,213,300.00	9.24%
KBANK-R	629,500	84,374,050.00	7.49%
KCE	253,300	14,159,225.00	3.41%
KCE-R	551,100	30,692,950.00	7.41%
KEX	2,251,200	13,558,605.00	3.09%
KEX-R	55,400	296,390.00	0.08%
KGI	14,500	67,358.00	1.75%
KKP	549,800	27,522,100.00	22.79%
KKP-R	102,500	5,125,000.00	4.25%
KLINIQ	1,300	55,250.00	0.08%
KSLI	31,600	84,278.00	1.52%
KSL-R	313,800	834,400.00	15.10%

SHORT SELL

ปริมาณหุ้นที่ขายชอร์ต (ต่อ)การขายชอร์ต ณ วันที่ 2 มกราคม 2567

หลักทรัพย์	ปริมาณหุ้นที่ขายชอร์ต (หุ้น)	มูลค่าการขายชอร์ต (บาท)	% ปริมาณการขายชอร์ต เทียบกับปริมาณการซื้อขาย แบบ Auto Matching	หลักทรัพย์	ปริมาณหุ้นที่ขายชอร์ต (หุ้น)	มูลค่าการขายชอร์ต (บาท)	% ปริมาณการขายชอร์ต เทียบกับปริมาณการซื้อขาย แบบ Auto Matching
KTB	1,317,700	24,245,700.00	6.42%	SCGP	352,900	12,843,025.00	3.97%
KTB-R	439,100	8,078,710.00	2.14%	SCGP-R	305,500	11,138,725.00	3.43%
KTC	107,000	4,724,625.00	5.60%	SGC	223,700	332,466.00	1.45%
KTC-R	73,300	3,256,300.00	3.84%	SGP-R	1,600	13,025.00	3.21%
LANNA	17,800	272,340.00	5.03%	SHR	264,200	622,014.00	2.17%
LH	2,870,100	23,271,935.00	14.12%	SINGER	1,052,000	12,461,710.00	11.86%
LH-R	4,857,200	39,363,415.00	23.90%	SIRI	5,781,500	10,383,599.00	7.02%
LHFG	58,000	58,000.00	1.03%	SIRI-R	560,000	1,002,824.00	0.68%
M	29,300	1,171,625.00	3.25%	SIS	29,100	667,660.00	1.34%
M-R	3,500	138,925.00	0.39%	SISB	39,900	1,429,500.00	2.30%
MAJOR	20,300	305,670.00	1.28%	SISB-R	41,100	1,489,600.00	2.37%
MAJOR-R	2,200	33,660.00	0.14%	SJWD	452,900	7,016,100.00	5.94%
MASTER	2,200	127,575.00	0.17%	SJWD-R	91,100	1,416,710.00	1.19%
MBK	56,900	924,850.00	3.03%	SKY	84,900	2,285,500.00	1.57%
MBK-R	22,300	362,000.00	1.19%	SMPC	26,200	253,530.00	9.97%
MC	103,500	1,385,650.00	3.97%	SNNP	38,300	688,110.00	1.11%
MEGA	68,800	2,836,650.00	3.40%	SPA	34,900	415,310.00	1.70%
MEGA-R	87,700	3,610,675.00	4.34%	SPALI	290,800	5,448,830.00	3.82%
MINT	1,022,700	30,336,000.00	10.27%	SPALI-R	343,500	6,472,200.00	4.51%
MINT-R	811,700	24,055,525.00	8.15%	SPCG-R	1,100	13,640.00	0.45%
MTC	540,600	24,549,500.00	8.98%	SPRC	1,500,600	12,529,170.00	14.83%
MTC-R	1,482,400	67,945,100.00	24.63%	SPRC-R	222,600	1,844,885.00	2.20%
NER	918,200	4,606,585.00	4.51%	SSP	10,200	81,600.00	3.06%
NEX	250,300	2,565,320.00	3.58%	STA	253,100	4,093,710.00	4.93%
NEX-R	18,800	189,880.00	0.27%	STA-R	298,000	4,811,570.00	5.81%
NRF	237,600	1,259,280.00	3.61%	STEC	521,900	4,433,915.00	14.56%
NSL	12,200	228,750.00	2.68%	STEC-R	107,000	909,815.00	2.99%
NUSA	372,400	121,762.00	1.50%	STGT	490,900	3,360,985.00	8.59%
ONEE	1,614,900	6,752,160.00	2.91%	SUPER	524,800	220,416.00	1.69%
ONEE-R	2,300	9,764.00	0.00%	SUPER-R	4,516,900	1,893,061.00	14.57%
OR	488,300	9,380,730.00	3.63%	SUSCO	485,100	2,343,790.00	0.69%
OR-R	200,000	3,840,170.00	1.49%	SYNEX	27,800	305,340.00	1.15%
ORI	335,700	2,881,275.00	4.21%	TASCO	427,700	7,112,980.00	6.77%
ORI-R	16,800	144,240.00	0.21%	TCAP	129,200	6,383,075.00	7.01%
OSP	723,900	16,131,890.00	7.33%	TCAP-R	76,900	3,790,375.00	4.17%
OSP-R	1,208,500	26,902,080.00	12.24%	TFG	55,600	210,968.00	1.35%
PLANB	1,115,700	9,972,025.00	3.82%	THANI	586,200	1,506,928.00	5.32%
PLANB-R	1,420,700	12,648,785.00	4.86%	THANI-R	381,500	981,932.00	3.46%
PR9	13,400	212,110.00	3.13%	THCOM	399,600	5,410,100.00	4.33%
PRM	275,000	1,474,800.00	3.30%	THCOM-R	69,700	930,060.00	0.75%
PRM-R	21,500	116,100.00	0.26%	THG	14,400	795,325.00	2.90%
PSH	17,400	212,280.00	2.82%	THG-R	12,900	714,900.00	2.60%
PSL	1,058,800	9,260,140.00	3.28%	TIDLOR	780,800	17,992,270.00	5.06%
PSL-R	1,143,000	9,963,195.00	3.54%	TIDLOR-R	792,600	18,312,240.00	5.14%
PSP-R	2,100	10,038.00	0.00%	TIPH	29,100	882,550.00	3.28%
PTG	581,900	5,235,270.00	3.37%	TISCO	423,000	42,070,550.00	16.33%
PTG-R	451,900	4,033,555.00	2.61%	TISCO-R	363,100	36,126,950.00	14.02%
PTL	6,000	61,200.00	1.11%	TKC	34,200	529,120.00	1.54%
PTT	6,334,600	225,812,100.00	17.10%	TKN	444,700	4,249,440.00	3.32%
PTT-R	759,000	26,944,500.00	2.05%	TLI	402,000	3,726,585.00	3.14%
PTTEP	410,300	61,297,950.00	7.17%	TLI-R	500	4,625.00	0.00%
PTTEP-R	1,350,400	202,336,850.00	23.60%	TOA	27,300	619,760.00	2.84%
PTTGC	382,300	14,777,450.00	5.29%	TOA-R	6,700	151,130.00	0.70%
PTTGC-R	436,900	16,896,000.00	6.05%	TOP	399,600	21,542,025.00	6.43%
QH	620,300	1,377,066.00	3.14%	TOP-R	633,400	34,083,450.00	10.19%
QH-R	858,200	1,904,474.00	4.34%	TPIPL	111,500	159,048.00	1.36%
RAM	13,900	493,450.00	3.90%	TPIPL-R	30,700	43,287.00	0.37%
RATCH	85,800	2,744,850.00	2.17%	TPIPP-R	9,500	32,300.00	0.45%
RATCH-R	11,300	361,600.00	0.29%	TQM	26,400	777,575.00	4.07%
RBF	142,400	2,036,770.00	1.84%	TQM-R	3,800	112,100.00	0.59%
RBF-R	264,300	3,789,270.00	3.41%	TRUE	9,837,700	50,889,870.00	8.47%
RCL	397,700	9,940,700.00	5.84%	TRUE-R	3,889,800	20,086,660.00	3.35%
RCL-R	20,100	500,490.00	0.30%	TSE	22,300	38,464.00	1.06%
ROJNA	16,200	95,580.00	0.79%	TTA	604,800	4,067,590.00	0.86%
ROJNA-R	1,200	7,140.00	0.06%	TTB	13,553,900	22,604,625.00	7.54%
S	392,700	358,662.00	2.34%	TTB-R	5,348,600	8,960,880.00	2.97%
SABINA	53,600	1,410,850.00	5.34%	TTW	215,700	1,991,060.00	6.17%
SABUY	292,900	1,493,790.00	1.80%	TU	1,374,400	20,399,670.00	7.97%
SAK	36,100	154,476.00	1.44%	TU-R	1,296,100	19,349,820.00	7.51%
SAMART	6,400	28,578.00	0.50%	TVO	5,000	106,950.00	0.76%
SAPPE	1,100	95,425.00	0.13%	TVO-R	12,100	260,040.00	1.85%
SAPPE-R	78,500	6,855,775.00	9.09%	UVAN	10,800	88,420.00	1.22%
SAT	8,800	161,330.00	1.08%	VGI	10,740,700	23,463,700.00	4.31%
SAWAD	1,429,400	58,345,175.00	10.93%	VGI-R	4,314,800	9,572,026.00	1.73%
SAWAD-R	628,600	25,841,625.00	4.81%	VIBHA	154,300	281,881.00	4.33%
SC	179,400	594,176.00	1.82%	WHA	4,792,300	24,818,670.00	6.29%
SC-R	4,500	14,886.00	0.05%	WHA-R	4,117,700	21,353,645.00	5.40%
SCB	546,800	57,632,900.00	6.82%	WHAUP	45,000	177,894.00	1.09%
SCB-R	674,500	71,090,450.00	8.41%	WHAUP-R	19,800	79,198.00	0.48%
SCC	128,900	39,169,300.00	7.43%	XO	40,600	1,017,130.00	0.86%
SCC-R	121,400	37,006,600.00	7.00%	XO-R	11,000	275,000.00	0.23%
SCCC	2,200	299,400.00	4.24%	XPG-R	70,800	94,872.00	0.14%

- ไม่รวมรายการขายชอร์ตของสมาชิกที่เป็นผู้ร่วมค้ำหน่วยลงทุน หรือผู้ดูแลสภาพคล่องของหน่วยลงทุนของกองทุนรวมอีกทีเอฟเพอ์นิกซ์บริษัทประเภทเพื่อทำกำไรจากส่วนต่างของราคาหรือเพื่อดูแลสภาพคล่อง แลแล้วแต่กรณี
- รายการที่ชื่อย่อหลักทรัพย์ด้วย "-R" หมายถึง ข้อมูลธุรกรรมขายชอร์ตในอินวีดีอาร์

ที่มา : set.or.th



รายงานการเปลี่ยนแปลงการถือหลักทรัพย์และสัญญาซื้อขายล่วงหน้าของผู้บริหาร (แบบ 59) ประจำวันที่ 2 มกราคม 2567

ชื่อบริษัท	วิธีการได้มา/จำหน่าย	ชื่อผู้บริหาร	ประเภทหลักทรัพย์	วันที่ได้มา/จำหน่าย	จำนวน	ราคา
AP	ขาย	นาย พงษ์นสิทธิ์ จันทร์สุวรรณ	หุ้นสามัญ	2/01/2567	30,000	11.50
MINT	ซื้อ	นาย นิต โอสถานเคราะห์	หุ้นสามัญ	26/12/2566	2,800,000	28.75
MINT	ขาย	นาย นิต โอสถานเคราะห์	หุ้นสามัญ	26/12/2566	2,800,000	28.75
PROEN	ขาย	นาย กิตติพันธ์ ศรีวิเชียร	ใบสำคัญแสดงสิทธิที่จะซื้อหุ้น	26/12/2566	449,500	0.18
PROEN	ขาย	นาย กิตติพันธ์ ศรีวิเชียร	ใบสำคัญแสดงสิทธิที่จะซื้อหุ้น	27/12/2566	600,200	0.18
PROEN	ขาย	นาย กิตติพันธ์ ศรีวิเชียร	ใบสำคัญแสดงสิทธิที่จะซื้อหุ้น	28/12/2566	1,501,900	0.18
READY	ขาย	นาย วีวัฒน์ พงศธร	หุ้นสามัญ	2/01/2567	16,400	11.10
SUPER	ซื้อ	นาย จอมทรัพย์ โลจายะ	หุ้นสามัญ	27/12/2566	3,000,000	0.42
TRITIN	ซื้อ	นางสาว หลุยส์ เดชะอุบล	หุ้นสามัญ	28/12/2566	3,947,000	0.13
VRANDA	ซื้อ	นาย ภวัฒน์ อังคศิริกุล	หุ้นสามัญ	25/12/2566	50,000	4.98
VRANDA	ซื้อ	นาย ภวัฒน์ อังคศิริกุล	หุ้นสามัญ	26/12/2566	10,000	4.98
VRANDA	ซื้อ	นาย ภวัฒน์ อังคศิริกุล	หุ้นสามัญ	28/12/2566	40,000	4.98

ที่มา: sec.or.th

รายงานการได้มา/จำหน่ายหลักทรัพย์ของกิจการ (แบบ 246-2) ประจำวันที่ 2 มกราคม 2567

หลักทรัพย์	ชื่อผู้ได้มา/จำหน่าย	วิธีการ	ประเภทหลักทรัพย์ 1	% ก่อน ได้มา/ จำหน่าย	% ได้มา/ จำหน่าย	% หลัง ได้มา/ จำหน่าย	วันที่ได้มา/ จำหน่าย	% ก่อน ได้มา/ จำหน่าย	% ได้มา/ จำหน่าย	% หลัง ได้มา/ จำหน่าย	หมายเหตุ 3
JTS	บริษัท จีสมิน อินเทอร์เน็ต จำกัด (มหาชน)	ได้มา	หุ้น	36.5604	0.3114	36.8718	28/12/2566	64.7701	0.3114	65.0816	
SYNTEC	นาย สมชาย รัตพันธ์	ได้มา	หุ้น	4.9919	0.0110	5.0030	20/12/2566	4.9919	0.0110	5.0030	

- หุ้น หมายถึง หุ้นสามัญหรือหุ้นบุริมสิทธิ หรือใบแสดงสิทธิในผลประโยชน์ที่เกิดจากหลักทรัพย์อ้างอิงไทย (DR) หลักทรัพย์แปลงสภาพ หมายถึง ใบสำคัญแสดงสิทธิที่จะซื้อหุ้นสามัญ หุ้นกู้แปลงสภาพ หรือหลักทรัพย์อื่นที่อาจแปลงสภาพได้
- กรณีที่มีการรายงานเป็นกลุ่ม ชื่อผู้ได้มา/จำหน่าย จะแสดงข้อมูลของบุคคลในกลุ่มที่มีการเปลี่ยนแปลง ส่วน %การได้มา/จำหน่าย และ %หลังการได้มา/จำหน่าย จะแสดงตัวเลขของทั้งกลุ่ม และบุคคลตามมาตรา 258 (นิยามตามบุคคลตามมาตรา 258)
- ข้อมูลเบื้องต้น หมายถึง ข้อมูลยังไม่ครบถ้วน และ/หรือ อยู่ระหว่างการสอบทานฉบับแก้ไข หมายถึง ผู้รายงานยื่นเอกสารชุดใหม่ เพื่อแก้ไขชุดเดิม
chain principle หมายถึง การได้มาหุ้นโดยทางอ้อม และเป็นการได้มาในจำนวนที่ทำให้ผู้ได้มาต้องทำคำเสนอซื้อหลักทรัพย์ทั้งหมดของกิจการ

ที่มา: sec.or.th

TURNOVER LIST



3 มกราคม 2567

TURNOVER LIST & TRADING ALERT

หลักทรัพย์ที่เข้าข่ายมาตรการจำกัดการซื้อขาย

สิ้นสุด	หลักทรัพย์	ระดับ 1		ระดับ 2		ระดับ 3	
		วันเริ่มต้น	วันสิ้นสุด	วันเริ่มต้น	วันสิ้นสุด	วันเริ่มต้น	วันสิ้นสุด
2 ม.ค. 67	ZIGA	3 ม.ค. 67	23 ม.ค. 67				
28 ธ.ค. 66	BROOK	2 ม.ค. 67	18 ม.ค. 67				
28 ธ.ค. 66	BROOK-W6	2 ม.ค. 67	18 ม.ค. 67				
28 ธ.ค. 66	BROOK-W7	2 ม.ค. 67	18 ม.ค. 67				
28 ธ.ค. 66	MGI	2 ม.ค. 67	18 ม.ค. 67				
28 ธ.ค. 66	JTS			2 ม.ค. 67	18 ม.ค. 67		
21 ธ.ค. 66	XPG	22 ธ.ค. 66	11 ม.ค. 67				
21 ธ.ค. 66	XPG-W4	22 ธ.ค. 66	11 ม.ค. 67				
20 ธ.ค. 66	JAS	21 ธ.ค. 66	10 ม.ค. 67				

หมายเหตุ

เมื่อหุ้นสามัญเข้ามาตรการให้หลักทรัพย์อื่นของบง. และหลักทรัพย์ที่มีการอ้างอิงหลักทรัพย์ของบง. เข้ามาตรการจำกัดการซื้อขายด้วย (ยกเว้น DW) โดย

1. Cash Balance: สมาชิกต้องดำเนินการให้ลูกค้าซื้อหลักทรัพย์ด้วยบัญชี **Cash Balance** เท่านั้น โดยลูกค้าต้องวางเงินสดไว้ล่วงหน้ากับสมาชิกเต็มจำนวนก่อนซื้อหลักทรัพย์

2. ห้ามคำนวณวงเงินซื้อขาย: ห้ามสมาชิกใช้หลักทรัพย์เป็นหลักประกันในการคำนวณเป็นวงเงินซื้อขายหลักทรัพย์ (ในทุกประเภทบัญชี)

3. ห้าม Net Settlement: ห้ามสมาชิกหักกลบราคาค่าซื้อกับราคาค่าขายหลักทรัพย์เดียวกันในวันเดียวกัน (ซื้อและขายหลักทรัพย์เดียวกันในวันเดียวกัน ค่าขายคืนเป็นวงเงินในวันทำการถัดไป)

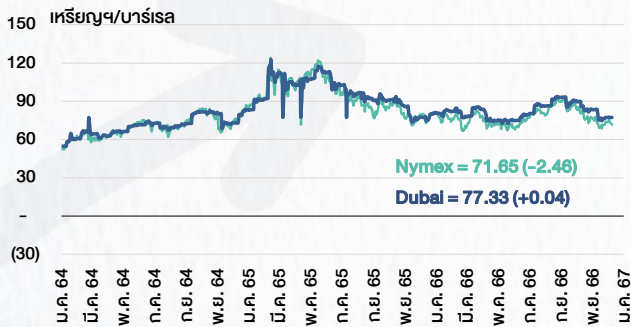
ทั้งนี้ มาตรการจำกัดการซื้อขาย มีปัจจัยที่ใช้ในการพิจารณา คือ อัตราหมุนเวียนการซื้อขาย (**Turnover ratio**) มูลค่าการซื้อขาย และราคาซื้อขาย ที่ไม่สอดคล้องกับปัจจัยพื้นฐาน เช่น **P/E Ratio** เป็นต้น

ที่มา: set.or.th

CYCLICAL WATCH

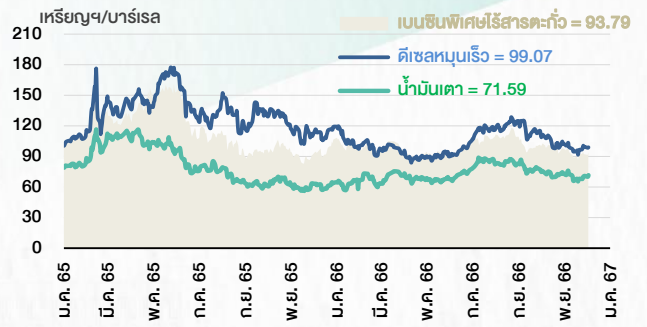
🕒 3 มกราคม 2567

ราคาน้ำมันดิบ



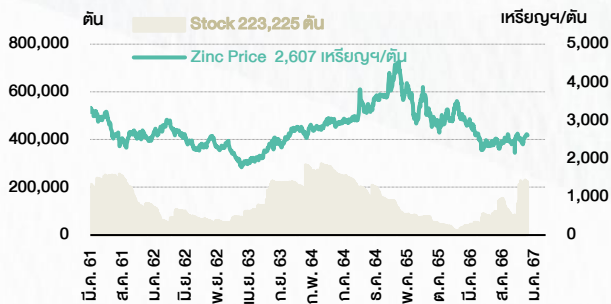
ที่มา : TQ professional

ราคาขายปลีกน้ำมันสำเร็จรูปตลาดสิงคโปร์



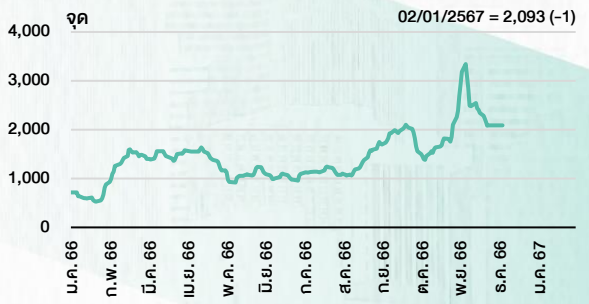
ที่มา : TOP

ราคาสังกะสี



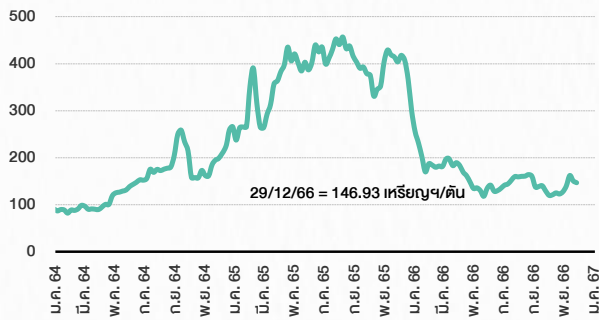
ที่มา : lme.co.uk

ดัชนีค่าระวาง BDI



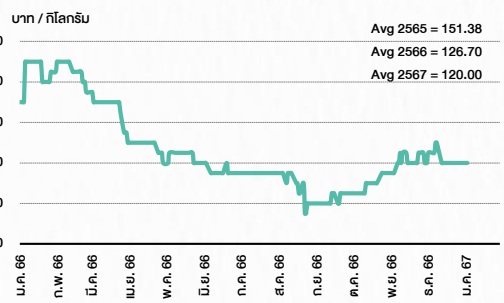
ที่มา : TQ professional

ราคาก๊าซหุงต้ม



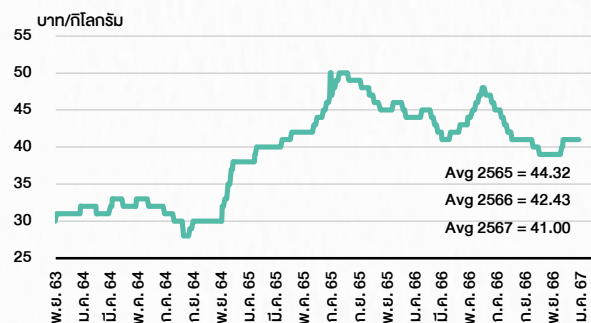
ที่มา : BANPU

ราคาถั่วเหลือง 61-70 ตัน/กก.



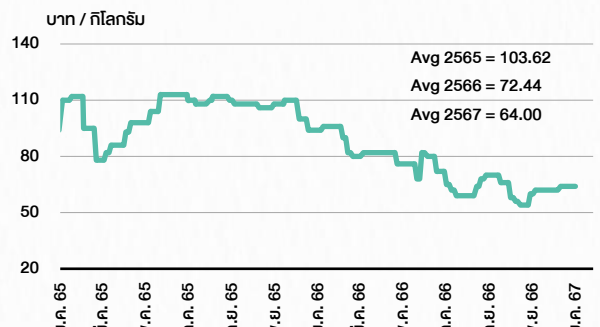
ที่มา : สำนักงานเศรษฐกิจการเกษตร

ราคาไก่เป็น



ที่มา : สำนักงานเศรษฐกิจการเกษตร

ราคาหมู



ที่มา : สำนักงานเศรษฐกิจการเกษตร

STOCK CALENDAR

🕒 3 มกราคม 2567

January 2024				
Monday	Tuesday	Wednesday	Thursday	Friday
1 PUBLIC HOLIDAY (New Year's)	2 New list - Depository Receipt HK13 2,500m units, B3.70 Par decrease EGATIF B8.50 par (from B8.62) XD TTT @B0.90 XW ROCTEC 4 existing: 1ROCTEC-W5 New shares trading ANAN 5,100 shrs (w) BM 3,426,866 shrs (w)	3 XW RS 10 existing: 1RS-W5 Conversion DCON-W3 1:1w @B0.40	4 XR J 2.50:1n @B2.20 XW J 2n existing: 1J-W4	5
8 XD MGI @B0.20	9 XR POLAR 1.75:1n @B0.01	10	11 Conversion AIT-W2 1:1w @B2.00 (final) NOBLE-W2 1.053:1w @B7.597 (final) SOLAR-W1 1:1w @B2.00 (final)	12
15 Conversion MBK-W2 1.1032:1w @B2.7192 MBK-W3 1.0697:1w @B2.8045 MBK-W4 1.0387:1w @B2.8881	16	17 Conversion TWZ-W6 1:1w @B0.10 (final) TWZ-W7 1:1w @B0.10 (final)	18 Delist TWZ-W6 TWZ-W7	19
22 Last trading day MINT-W9	23 XE MINT-W9 1:1w @B31.00 (final, "SP")	24 XW TGE 7 existing: 1TGE-W1 Conversion AS-W2 1:1w @B3.50 (final)	25 Delist AS-W2	26
29 Last trading day CWT-W6	30 XE CWT-W6 1:1w @B5.00 (final, "SP") XW SCN 3 existing: 1SCN-W3	31		

February 2024				
Monday	Tuesday	Wednesday	Thursday	Friday
			1 XD KTIS @B0.10 TSC @B0.80	2 XD STI @B0.10
5	6 XD METCO @B10.00	7 XD IRC @B0.4178	8	9
12	13 XD MSFT80X @B0.01304	14 Conversion MINT-W9 1:1w @B31.00 (final)	15 Delist MINNT-W9	16
19	20	21	22 Conversion CWT-W6 1:1w @B5.00 (final)	23
26 PUBLIC HOLIDAY (Substitution for Makha Bucha Day)	27	28	29	

March 2024				
Monday	Tuesday	Wednesday	Thursday	Friday
				1
4 XR FSX 1:1n @B2.30	5	6	7	8
11	12	13	14	15

ที่มา: set.or.th

ANTI-CORRUPTION PROGRESS INDICATOR

คำอธิบายผลการประเมินแต่ละระดับ

- ระดับที่ 1 มั่นใจ (COMMITTED)
มีคำมั่นหรือทัศนคติในการดำเนินการดำเนินธุรกิจที่จะไม่มีส่วนเกี่ยวข้องกับการทุจริตและการดูแลให้บริษัทปฏิบัติตามให้เป็นไปตามกฎหมายที่เกี่ยวข้อง
 - ระดับที่ 2 ประกาศเจตนา (DECLARED)
มีการประกาศเจตนาเป็นแนวร่วมปฏิบัติของภาคเอกชนไทยในการต่อต้านการทุจริต (CAC) หรือโครงการต่อต้านการทุจริตที่กำหนดให้องค์กรต้องมีกระบวนการในตนเองเดียวกัน
 - ระดับที่ 3 มีมาตรการป้องกัน (ESTABLISHED)
มีมาตรการป้องกัน การประเมินความเสี่ยง การสื่อสารและฝึกอบรมแก่พนักงาน รวมทั้งการดูแลให้มีการดำเนินการและการทบทวนความเหมาะสมของมาตรการอย่างสม่ำเสมอ
 - ระดับที่ 4 ได้รับการรับรอง (CERTIFIED)
มีการสอบทานจากคณะกรรมการตรวจสอบหรือผู้สอบบัญชีที่สำนักงาน ก.ล.ต. ให้ความเห็นชอบ และได้รับการรับรองหรือผ่านการตรวจสอบเพื่อความเชื่อมั่นอย่างเป็นทางการจากหน่วยงานภายนอก (เช่น CAC)
 - ระดับที่ 5 ขยายผลผู้ที่เกี่ยวข้อง (EXTENDED)
มีการขยายผลการดำเนินนโยบายต่อต้านการทุจริตสู่ผู้ที่เกี่ยวข้องในห่วงโซ่อุปทาน และการเปิดเผยข้อมูลเกี่ยวกับกรณีทุจริตที่เกิดขึ้น
- เปิดเผยบ้างแต่ไม่มั่นใจนโยบายที่ชัดเจน
- ไม่เปิดเผยหรือไม่มั่นใจนโยบาย

CG SCORE: การจัดอันดับบรรษัทภิบาล

คำอธิบายผลการประเมินแต่ละระดับ

- ระดับคะแนน 5 (90-100) : ดีเลิศ 
 - ระดับคะแนน 4 (80-89) : ดีมาก 
 - ระดับคะแนน 3 (70-79) : ดี 
- NR. : ไม่ปรากฏชื่อในรายงาน CGR

"DISCLAIMER: การเปิดเผย (ก) ผลสำรวจในเรื่องการกำกับดูแลกิจการ (CORPORATE GOVERNANCE REPORT) ที่จัดทำโดยสมาคมส่งเสริมสถาบันกรรมการบริษัทไทย (IOD) และ (ข) ผลการประเมินดัชนีชี้วัดความคืบหน้าการป้องกันการมีส่วนเกี่ยวข้องกับการทุจริตคอร์รัปชัน (ANTI-CORRUPTION PROGRESS INDICATORS) ที่จัดทำโดยสถาบันที่เกี่ยวข้อง ซึ่งมีการเปิดเผยโดยสำนักงานคณะกรรมการกำกับหลักทรัพย์และตลาดหลักทรัพย์นี้ เป็นการสำรวจและประเมินโดยสมาคมหรือสถาบันที่เกี่ยวข้องจากข้อมูลที่ได้รับจากบริษัทจดทะเบียนตามต้นสังกัดจดทะเบียนได้ระบุใน (ก) แบบแสดงข้อมูลตามหลักเกณฑ์ CORPORATE GOVERNANCE REPORT OF THAI LISTED COMPANIES (CGR) ประจำปี และ (ข) แบบแสดงข้อมูลเพื่อการประเมิน ANTI-CORRUPTION ซึ่งได้อ้างอิงข้อมูลมาจากแบบแสดงรายการข้อมูลประจำปี (แบบ 56-1) รายงานประจำปี (แบบ 56-2) หรือในเอกสารและหรือรายงานอื่นที่เกี่ยวข้องของบริษัทจดทะเบียนนั้น แล้วแต่กรณี โดยเป็นการสำรวจและประเมินจากข้อมูลของบริษัทจดทะเบียนที่มีการเปิดเผยต่อสาธารณะ และเป็นข้อมูลที่ผู้ลงทุนทั่วไปสามารถเข้าถึงได้ และเป็นการดำเนินการตามนโยบายของสำนักงานคณะกรรมการกำกับหลักทรัพย์และตลาดหลักทรัพย์

ทั้งนี้ ผลการสำรวจหรือผลการประเมินดังกล่าวเป็นการนำเสนอในมุมมองของ IOD หรือสถาบันที่เกี่ยวข้องซึ่งเป็นบุคคลภายนอก โดยมิได้เป็นการประเมินการปฏิบัติตามของบรรษัทจดทะเบียนในตลาดหลักทรัพย์แห่งประเทศไทย และมีได้ข้อมูลภายในเพื่อการประเมินแต่อย่างใด

เนื่องจากผลสำรวจหรือผลการประเมินดังกล่าวเป็นเพียงผลสำรวจหรือผลการประเมิน ณ วันที่ปรากฏในผลสำรวจหรือผลการประเมินเท่านั้น ดังนั้น ผลสำรวจหรือผลการประเมินจึงอาจเปลี่ยนแปลงได้ภายหลังวันดังกล่าว หรือเมื่อข้อมูลที่เกี่ยวข้องมีการเปลี่ยนแปลง ทั้งนี้ บริษัทหลักทรัพย์ [มี] มิได้ยืนยัน ตรวจสอบ หรือรับรองความถูกต้องครบถ้วนของผลสำรวจหรือผลการประเมินดังกล่าวแต่อย่างใด"

CG SCORE: การจัดอันดับบริษัทมหาชน



AAV	ASP	BKI	COMAN	EE	GRAMMY	JTS	MAJOR	NVD	PRG	SABINA	SENX	STA	THIP	TSTE	WHA
ADVANC	ASW	BOL	COTTO	EGCO	GULF	K	MALEE	NYT	PRM	SAMART	SGF	STEC	THRE	TSSTH	WHAUP
AF	AUCT	BPP	CPALL	EPG	GUNKUL	KBANK	MBK	OR	PSH	SAMTEL	SHR	STGT	THREL	TTA	WICE
AH	AWC	BRR	CPAXT	ETC	HANA	KCE	MC	ORI	PSL	SAT	SICT	STI	TIPCO	TTB	WINNER
AIRA	AYUD	BTS	CPF	ETE	HARN	KEX	MCOT	OSP	PTG	SBNEXT	SIRI	SUN	TISCO	TTCL	XPG
AJ	BAFS	BTW	CPI	FN	HENG	KGI	METCO	OTO	PTT	SC	SIS	SUSCO	TK	TTW	ZEN
AKP	BAM	BWG	CPN	FNS	HMPRO	KKP	MFEC	PAP	PTTEP	SCB	SITHAI	SUTHA	TKN	TU	
AKR	BANPU	CENTEL	CRS	FPI	ICC	KSL	MINT	PCSGH	PTTGC	SCC	SJWD	SVI	TKS	TVDH	
ALLA	BAY	CFRESH	CSS	FPT	ICHI	KTB	MONO	PDG	PYLON	SCCC	SMPC	SYMC	TKT	TVO	
ALT	BBIK	CGH	DDD	FSMART	III	KTC	MOONG	PDJ	Q-CON	SCG	SNC	SYNTEC	TMILL	TWPC	
AMA	BBL	CHEWA	DELTA	FVC	ILINK	LALIN	MSC	PG	QH	SCGP	SONIC	TACC	TMT	UAC	
AMARIN	BCP	CHO	DEMCO	GC	ILM	LANNA	MST	PHOL	QTC	SCM	SORKON	TASCO	TNDT	UBIS	
AMATA	BCPG	CIMBT	DOHOME	GEL	IND	LHFG	MTC	PLANB	RABBIT	SCN	SPALI	TCAP	TNITY	UPOIC	
AMATAV	BDMS	CK	DRT	GFPT	INTUCH	LIT	MVP	PLANET	RATCH	SDC	SPI	TEAMG	TOA	UV	
ANAN	BEM	CKP	DUSIT	GGC	IP	LOXLEY	NCL	PLAT	RBF	SEAFKO	SPRC	TFMAMA	TOP	VCOM	
AOT	BEYOND	CM	EA	GLAND	IRC	LPN	NEP	PORT	RS	SEAOIL	SPVI	THANA	TPBI	VGI	
AP	BGC	CNT	EASTW	GLOBAL	IRPC	LRH	NER	PPS	S	SE-ED	SSC	THANI	TPM	VIH	
APURE	BGRIM	COLOR	ECF	GPI	ITEL	LST	NKI	PR9	S&J	SELIC	SSSC	THCOM	TRC	WACOAL	
ARIP	BIZ	COM7	ECL	GPSC	IVL	MACO	NOBLE	PREB	SAAM	SENA	SST	THG	TSC	WAVE	



2S	ARROW	BJCHI	CPL	ESTAR	IMH	KK	MICRO	OCC	PRIN	SABUY	SKR	STPI	TMC	TSE	WINMED
7UP	AS	BLA	CPW	FE	INET	KOOL	MILL	OGC	PRINC	SAK	SKY	SUC	TMD	TURTLE	WORK
ABM	ASAP	BR	CRANE	FLOYD	INGRS	KTIS	MITSIB	ONEE	PROEN	SALEE	SLP	SVOA	TMI	TVT	WP
ACE	ASEFA	BRI	CRD	FORTH	INSET	KUMWEL	MK	PACO	PROS	SAMCO	SMART	SVT	TNL	TWP	XO
ACG	ASIA	BROOK	CSC	FTE	INSURE	KUN	MODERN	PATO	PROUD	SANKO	SMD	SWC	TNP	UBE	YUASA
ADB	ASIAN	BSM	CSP	GBX	IRCP	KWC	MTI	PB	PSG	SAPPE	SMIT	SYNEX	TNR	UEC	ZIGA
ADD	ASIMAR	BYD	CV	GCAP	IT	KWM	NATION	PICO	PSTC	SAWAD	SMT	TAE	TOG	UKEM	
AEONTS	ASK	CBG	CWT	GENCO	ITD	L&E	NCAP	PIMO	PT	SCAP	SNNP	TAKUNI	TPA	UMI	
AGE	ASN	CEN	DCC	GJS	J	LDC	NGH	PIN	PTC	SCI	SNP	TCC	TPAC	UOBKH	
AHC	ATP30	CHARAN	DHOUSE	GTB	JAS	LEO	NDR	PJW	QLT	SCP	SO	TCMC	TPCS	UP	
AIE	B	CHAYO	DITTO	GYT	JCK	LH	NETBAY	PL	RCL	SE	SPA	TFG	TIPL	UPF	
AIT	BA	CHG	DMT	HEALTH	JCKH	LHK	NEX	PLE	RICHY	SECURE	SPC	TFI	TPIPP	UTP	
ALUCON	BC	CHOTI	DOD	HPT	JMT	M	NNCL	PM	RJH	SFLEX	SPCG	TFM	TPLAS	VIBHA	
AMANAH	BCH	CHOW	DPAIN	HTC	JR	MATCH	NOVA	PMTA	ROJNA	SFT	SR	TGH	TPS	VL	
AMR	BE8	CI	DV8	HUMAN	KBS	MBAX	NPK	RPC	RPC	SGP	SRICHA	TIDLOR	TOR	VPO	
APCO	BEC	CIG	EASON	HYDRO	KCAR	MEGA	NRF	PPPM	RT	SIAM	SSF	TIGER	TRITN	VRANDA	
APCS	BH	CITY	EFORL	ICN	KGEN	META	NTV	PRAPAT	RWI	SINGER	SSP	TIPH	TRT	WGE	
AQUA	BIG	CIVIL	ERW	IFS	KIAT	MFC	NUSA	PRECHA	S11	SKE	STANLY	TITLE	TRU	WIJK	
ARIN	BJC	CMC	ESSO	IIG	KISS	MGT	NWR	PRIME	SA	SKN	STC	TM	TRV	WIN	



A	AU	BTNC	CPT	EVER	GTV	JUBILE	M-CHAI	NEWS	PPM	RSP	STARK	TKC	TYCN	YGG	
A5	B52	CAZ	CSR	F&D	HL	KASET	MCS	NFC	PRAKIT	SIMAT	STECH	TNH	UMS	ZAA	
A1	BEAUTY	CCP	CTW	FMT	HTECH	KCM	MDX	NSL	PTECH	SISB	SUPER	TNPC	UNIO		
AKS	BGT	CGD	D	GIFT	IHL	KWI	MENA	NV	PTL	SK	TC	TOPP	UREKA		
ALL	BLAND	CMAN	DCON	GLOCON	INOX	KYE	MJD	PAF	RAM	SOLAR	TCJ	TPCH	VARO		
ALPHAX	BM	CMO	EKH	GLOXY	JAK	LEE	MORE	PEACE	ROCK	SPACK	TEAM	TPOLY	W		
AMC	BROCK	CMR	EMC	GREEN	JMART	LPH	MUD	PF	RP	SPG	THE	TRUBB	WFX		
APP	BSBM	CPANEL	EP	GSC	JSP	MATI	NC	PK	RPH	SQ	THMUI	TTI	WPH		

ANTI-CORRUPTION PROGRESS INDICATOR มี 2 กลุ่ม

ได้รับการรับรอง

2S	AWC	BSBM	CPN	FPI	ICC	KCC	MCOT	OGC	PR9	RATCH	SGC	SST	THREL	TSI	WHAUP
7UP	AYUD	BTS	CPW	FPT	ICHI	KCE	META	OR	PREB	RML	SGP	STA	TIDLOR	TSTE	WICE
AAI	B	BWG	CRS	FSMART	IFS	KGEN	MFC	ORI	PRG	RS	SINGER	STGT	TIPCO	TSSTH	WIJK
ADVANC	BAFS	CEN	CSC	FTE	III	KGI	MFEC	PAP	PRINC	RWI	SIRI	STOWER	TISCO	TTA	XO
AF	BAM	CENTEL	DCC	GBX	ILINK	KKP	MILL	PATO	PRM	S&J	SITHAI	SUSCO	TKS	TTB	YUASA
AH	BANPU	CFRESH	DELTA	GC	ILM	KSL	MINT	PB	PROS	SAAM	SKR	SVI	TKT	TTCL	ZEN
A1	BAY	CGH	DEMCO	GCAP	INET	KTB	MONO	PCSGH	PSH	SABINA	SMIT	SYMC	TMD	TU	ZIGA
AIE	BBL	CHEWA	DIMET	GEL	INOX	KTC	MOONG	PDG	PSL	SAK	SMK	SYNTEC	TMILL	TVDH	
AIRA	BCH	CHOTI	DRT	GFPT	INSURE	L&E	MSC	PDJ	PSTC	SAPPE	SMPC	TAE	TMT	TVO	
AJ	BCP	CHOW	DUSIT	GGC	INTUCH	LANNA	MST	PG	PT	SAT	SNC	TAKUNI	TNITY	TWPC	
AKP	BCPG	CIG	EA	GJS	IRPC	LHFG	MTC	PHOL	PTECH	SC	SNP	TASCO	TNL	UBE	
AMA	BE8	CIMBT	EASTW	GPI	ITEL	LHK	MTI	PIMO	PTG	SCC	SORKON	TCAP	TNP	UBIS	
AMANAH	BEC	CM	ECF	GPSC	IVL	LPN	NATION	PK	PTT	SCCC	SPACK	TCMC	TNR	UEC	
AMATA	BEYOND	CMC	EGCO	GSTEEL	JAS	LRH	NCAP	PL	PTTEP	SCG	SPALI	TFG	TOG	UKEM	
AMATAV	BGC	COM7	EP	GULF	JKN	M	NEP	PLANB	PTTGC	SCGP	SPC	TFI	TOP	UOBKH	
AP	BGRIM	COTTO	EPG	GUNKUL	JR	MAJOR	NKI	PLANET	PYLON	SCM	SPI	TFMAMA	TOPP	UV	
APCS	BKI	CPALL	ERW	HANA	JTS	MALEE	NOBLE	PLAT	Q-CON	SCN	SPRC	TGH	TPA	VCOM	
AS	BLA	CPAXT	ESTAR	HARN	KASET	MATCH	NOK	PM	QH	SEAOIL	SRICHA	THANI	TPCS	VGI	
ASIAN	BPP	CPF	ETC	HENG	KBANK	MBAX	NRF	PPP	QLT	SE-ED	SSF	THCOM	TRT	VIH	
ASK	BROOK	CPI	ETE	HMPRO	KBS	MBK	NWR	PPPM	QTC	SELIC	SSP	THIP	TRU	WACOAL	
ASP	BRR	CPL	FNS	HTC	KCAR	MC	OCC	PPS	RABBIT	SENA	SSSC	THRE	TSC	WHA	

ประกาศเจตนา

ACE	BRI	CBG	DMT	GLOBAL	J	LH	MODERN	POLY	PRTR	SANKO	SKE	SVT	TIPH	TRUE	WIN
ADB	BTG	CI	DOHOME	GREEN	JMART	MEGA	NER	POS	RBF	SENX	SM	TBN	TKN	VARO	WPH
ASW	BYD	CV	EKH	ICN	JMT	MENA	OSP	PRIME	RT	SFLEX	SUPER	TEGH	TPLAS	VIBHA	XPG
BBGI	CAZ	DEXON	EVER	ITC	LEO	MITSIB	OTO	PROEN	SA	SIS	SVOA	TGE	TQM	W	