

TOP20 NVDR UPDATE



8 มกราคม 2567

Top 20 NVDR Net Buying Value (B m)

Stock	Date					
	5-ม.ค.	4-ม.ค.	3-ม.ค.	2-ม.ค.	28-ธ.ค.	27-ธ.ค.
KBANK	296.8	-29.3	137.4	-116.9	836.2	387.3
KTB	185.8	100.7	11.6	-18.6	294.9	-291.6
PTT	184.3	410.8	-85.5	-92.3	94.0	95.4
KCE	137.1	-20.8	-42.1	139.5	-269.1	-20.7
CENTEL	79.3	-24.4	8.9	-2.0	-3.5	4.7
BBL	77.8	23.6	-75.7	-285.0	366.5	-67.5
BCH	64.5	44.5	12.4	47.7	28.9	93.5
TISCO	64.3	19.1	30.8	2.2	-48.7	-31.8
ICHI	40.0	28.9	17.4	40.6	-7.3	37.6
SPRC	33.3	5.4	-1.2	16.0	13.0	17.1
MTC	28.9	14.6	-23.5	-96.7	45.3	-11.3
INTUCH	26.6	-67.1	-93.6	18.8	31.2	-31.2
RBF	25.5	24.1	5.0	7.0	-13.1	-9.8
TTB	25.3	-22.0	-28.4	-20.0	98.7	-13.4
BEM	23.4	-7.7	30.7	35.4	30.4	-11.1
TCAP	23.4	8.2	8.4	-2.1	14.1	-0.6
AEONTS	23.0	8.9	2.2	2.6	-0.3	-2.5
SCB	22.9	0.1	-85.6	-120.4	1,009.5	97.5
AMATA	22.4	17.5	86.5	50.9	18.6	3.3
BCP	21.4	10.7	-28.3	-146.7	-10.5	-8.8

Top 20 NVDR Net Selling Value (B m)

Stock	Date					
	5-ม.ค.	4-ม.ค.	3-ม.ค.	2-ม.ค.	28-ธ.ค.	27-ธ.ค.
AOT	-528.2	109.1	-84.0	0.4	-412.0	13.3
PTTEP	-382.3	-38.6	-371.3	-185.7	4.2	-225.7
DELTA	-325.1	-132.8	-34.7	105.6	-78.6	-634.8
HANA	-213.0	-58.8	-25.3	26.0	-36.8	24.9
ADVANC	-165.6	-54.1	-80.4	25.8	-16.4	-24.1
IVL	-139.6	-58.2	-65.2	-73.9	-50.5	-132.7
EA	-132.2	-29.3	-81.1	69.0	-51.5	-6.6
BH	-128.2	-98.1	-47.0	6.2	-38.1	-95.9
BDMS	-125.3	-11.9	-2.9	0.5	347.5	101.9
GULF	-102.7	7.1	-41.6	37.4	-112.5	-206.5
TRUE	-94.3	-96.7	-62.7	28.6	-81.1	-59.4
GPSC	-94.0	-5.8	-69.6	5.4	9.8	-43.9
JMT	-91.3	-104.2	25.8	80.9	13.4	-11.9
OSP	-78.7	-22.5	-24.1	13.4	-140.5	-65.6
BJC	-78.7	-13.8	5.1	20.8	-14.8	-13.7
CPAXT	-73.2	40.0	-15.1	37.2	6.8	-8.4
KTC	-64.2	5.6	-22.2	3.3	-89.1	-98.4
CPF	-58.9	-76.6	-2.4	-26.0	26.6	58.1
JMART	-44.0	-6.1	-12.9	83.8	3.7	-20.0
TIDLOR	-41.3	-47.0	172.1	19.6	143.5	-79.0

Top 20 NVDR Most Active by Value (B m)

Stock	Total	Buy	Sell	Net	% *
AOT	1,343.5	407.7	935.9	-528.2	25.2
DELTA	954.5	314.7	639.8	-325.1	25.3
PTTEP	814.0	215.8	598.1	-382.3	27.0
KBANK	756.0	526.4	229.6	296.8	19.3
ADVANC	699.0	266.7	432.3	-165.6	16.5
BDMS	601.9	238.3	363.6	-125.3	31.6
BH	551.1	211.4	339.6	-128.2	27.6
CPALL	547.1	252.9	294.2	-41.2	13.4
PTT	542.4	363.4	179.1	184.3	35.3
HANA	492.1	139.5	352.5	-213.0	20.9
KTB	470.0	327.9	142.1	185.8	34.7
SCB	435.2	229.0	206.1	22.9	19.9
BBL	431.4	254.6	176.8	77.8	13.9
CPN	403.2	187.0	216.2	-29.2	19.2
EA	337.7	102.7	234.9	-132.2	36.9
KCE	319.8	228.4	91.4	137.1	23.5
AWC	313.4	159.1	154.2	4.9	23.0
GULF	242.0	69.7	172.4	-102.7	20.0
IVL	232.6	46.5	186.1	-139.6	25.9
MTC	211.9	120.4	91.5	28.9	24.1

Top 20 NVDR Daily Outstanding

Stock	Thai NVDR's	Paid Up % of Paid Up	
	Investment *	Capital Shares	Capital **
TISCO-P	7,300	9,859	74.04
MORE	2,121,219,650	7,176,748,441	29.56
MBK-W4	1,811,092	7,640,245	23.70
BBL	441,053,592	1,908,842,894	23.11
BCP	257,354,977	1,376,923,157	18.69
KBANK	355,965,660	2,369,327,593	15.02
THIP	12,843,796	89,999,686	14.27
BH	111,676,244	794,885,942	14.05
GBX	146,564,122	1,089,076,392	13.46
BDMS	2,035,416,611	15,892,001,895	12.81
TOP	283,197,861	2,233,835,566	12.68
AH	44,299,145	354,842,012	12.48
ICHI	161,791,298	1,300,000,000	12.45
AP	388,714,600	3,145,899,495	12.36
LH	1,453,681,070	11,949,713,176	12.16
W-W5	542,197,638	4,883,479,741	11.10
SPALI	213,365,018	1,953,054,030	10.92
MILL-W7	149,812,448	1,388,422,796	10.79
MINT	601,874,731	5,595,798,073	10.76
CPALL	957,862,306	8,983,101,348	10.66

* % of Trading Volume in Underlying Securities
ที่มา: set.or.th

Note: Paid up capital shares of warrants are the number of issued warrants deduct from the total exercised warrants

* Thai NVDR's investment = จำนวนหุ้นที่ ThaiNVDR ถือครองโดยที่ยังไม่ได้อบรมรายการที่รอการชำระราคาและสัมมอนหลักทรัพย์

** ตามเกณฑ์ของธนาคารแห่งประเทศไทย บริษัท ไทยเอ็นวีดีอาร์ สามารถถือครองหุ้นได้ไม่เกิน

- 25% ของทุนจดทะเบียนชำระแล้ว สำหรับ BAY CIMBT KKP KTB LHFG SCB TCAP TISCO TMB และ BFIT

35% ของทุนจดทะเบียนชำระแล้ว สำหรับ BBL และ KBANK

SHORT SELL



8 มกราคม 2567

ปริมาณหุ้นที่ขายชอร์ต

ข้อมูลการขายชอร์ต ณ วันที่ 5 มกราคม 2567

หลักทรัพย์	ปริมาณหุ้นที่ขายชอร์ต (หุ้น)	มูลค่าการขายชอร์ต (บาท)	% ปริมาณการขายชอร์ต เทียบกับปริมาณการซื้อขาย แบบ Auto Matching
7UP	414,100	173,922.00	3.24%
AAI	867,100	3,903,764.00	1.87%
AAV	5,109,900	11,019,340.00	10.72%
AAV-R	493,900	1,058,468.00	1.04%
ACE	139,100	219,247.00	2.04%
ACE-R	200	314.00	0.00%
ADVANC	856,900	185,911,500.00	8.71%
ADVANC-R	859,500	186,460,200.00	8.73%
AEONTS	20,600	3,387,650.00	3.72%
AEONTS-R	1,300	212,650.00	0.23%
AH	125,100	3,564,925.00	5.48%
AH-R	600	16,900.00	0.03%
AIT	71,000	278,596.00	4.62%
AMATA	27,600	702,550.00	0.92%
AOT	4,445,700	283,416,275.00	11.47%
AOT-R	8,080,400	513,424,050.00	20.85%
AP	1,088,900	12,535,990.00	8.73%
AP-R	542,200	6,234,240.00	4.35%
ASIAN	35,400	258,940.00	1.20%
ASK	4,900	101,430.00	1.42%
AU	4,700	44,650.00	0.76%
AUCT	281,500	3,140,960.00	18.84%
AURA	26,700	413,470.00	2.30%
AURA-R	27,400	423,500.00	2.36%
AWC	8,694,600	35,798,794.00	5.70%
AWC-R	20,021,400	82,362,764.00	13.12%
BA	56,800	866,680.00	4.55%
BA-R	50,200	763,040.00	4.02%
BAFS-R	400	10,200.00	0.05%
BAM	2,012,300	17,618,355.00	7.76%
BAM-R	1,359,300	11,975,400.00	5.24%
BANPU	2,800,900	18,784,200.00	12.55%
BANPU-R	4,221,700	28,290,570.00	18.92%
BAY	6,100	173,850.00	1.23%
BBIK	5,500	495,225.00	0.65%
BBIK-R	51,500	4,600,250.00	6.05%
BBL	767,300	118,924,850.00	7.68%
BBL-R	14,700	2,283,500.00	0.15%
BCH	636,000	14,350,500.00	5.96%
BCH-R	387,500	8,749,410.00	3.63%
BCP	245,800	9,895,375.00	4.91%
BCP-R	392,200	15,743,100.00	7.84%
BCPG	363,100	3,165,540.00	15.67%
BCPG-R	9,200	80,040.00	0.40%
BDMS	6,030,300	165,382,750.00	18.43%
BDMS-R	1,036,200	28,426,700.00	3.17%
BES	42,400	1,348,350.00	2.22%
BEAUTY	670,200	398,034.00	1.67%
BEC	105,100	543,340.00	6.92%
BEC-R	133,300	689,495.00	8.78%
BEM	2,342,500	19,088,685.00	7.86%
BEM-R	583,200	4,722,095.00	1.96%
BGRIM	705,900	19,363,825.00	3.34%
BGRIM-R	1,574,000	42,980,500.00	7.44%
BH	97,100	22,121,500.00	2.21%
BH-R	843,000	192,108,400.00	19.22%
BJC	397,900	10,954,875.00	3.87%
BJC-R	226,800	6,262,500.00	2.21%
BLA	97,900	2,061,430.00	6.79%
BLA-R	75,100	1,584,550.00	5.21%
BLAND	153,600	109,056.00	2.00%
BLAND-R	84,700	60,137.00	1.10%
BPP	18,000	263,400.00	7.76%
BRI	57,900	517,750.00	2.89%
BSRC	8,900	75,205.00	0.66%
BTG	54,000	1,283,580.00	3.58%
BTG-R	79,100	1,884,800.00	5.25%
BTS	1,864,700	13,701,510.00	6.94%
BTS-R	4,271,900	31,568,780.00	15.89%
BYD	1,064,400	5,140,744.00	8.34%
BYD-R	1,590,200	7,694,376.00	12.46%
CBG	409,500	33,412,175.00	9.38%
CBG-R	425,700	35,085,650.00	9.75%
CCET	47,400	99,540.00	0.51%
CCET-R	1,500	3,150.00	0.02%
CENDEL	394,000	18,131,700.00	6.09%
CENDEL-R	384,600	17,627,800.00	5.95%
CHAYO	266,300	1,565,980.00	3.08%
CHG	1,266,000	3,994,008.00	7.96%
CHG-R	531,300	1,681,348.00	3.34%
CK	193,900	4,335,370.00	2.60%
CK-R	366,900	8,183,050.00	4.91%
CKP	192,100	697,144.00	2.97%
CKP-R	737,100	2,673,648.00	11.39%
CNTECH01	2	41.00	0.00%

หลักทรัพย์	ปริมาณหุ้นที่ขายชอร์ต (หุ้น)	มูลค่าการขายชอร์ต (บาท)	% ปริมาณการขายชอร์ต เทียบกับปริมาณการซื้อขาย แบบ Auto Matching
COCOCO	148,900	1,292,130.00	0.85%
COM7	1,369,400	35,230,950.00	11.69%
COM7-R	258,200	6,606,250.00	2.20%
CPALL	2,790,500	154,706,275.00	7.58%
CPALL-R	2,270,700	125,643,900.00	6.17%
CPAXT	517,500	14,932,050.00	4.98%
CPAXT-R	2,417,500	70,445,625.00	23.26%
CPF	687,900	13,290,260.00	6.95%
CPF-R	539,300	10,402,750.00	5.45%
CPN	734,100	49,272,900.00	4.68%
CPN-R	688,900	46,176,525.00	4.39%
CRC	278,500	10,891,400.00	5.81%
CRC-R	464,200	18,214,750.00	9.68%
CV	57,900	29,257.00	0.93%
DCC	241,700	387,143.00	1.42%
DCC-R	382,700	613,748.00	2.25%
DELTA	645,000	55,666,400.00	2.94%
DELTA-R	4,467,100	385,477,275.00	20.33%
DITTO	11,900	335,375.00	1.01%
DITTO-R	4,200	117,850.00	0.35%
DMT	42,400	566,930.00	2.51%
DOHOME	313,800	3,690,800.00	6.67%
DUSTIT	27,400	238,910.00	6.78%
EA	401,900	18,439,125.00	3.99%
EA-R	2,558,500	115,959,500.00	25.38%
EGCO	41,900	5,485,550.00	5.13%
EGCO-R	63,400	8,285,650.00	7.77%
EKH	12,500	94,375.00	2.31%
EPG	314,300	2,647,810.00	4.26%
EPG-R	103,300	869,685.00	1.40%
ERW	937,300	4,935,815.00	5.14%
ETC	28,900	80,920.00	12.90%
FORTH	200,400	4,668,930.00	7.29%
FORTH-R	95,700	2,194,010.00	3.48%
FSMART	64,000	484,235.00	3.37%
FSMART-R	100	760.00	0.01%
GFPT	217,600	2,529,070.00	21.96%
GFPT-R	30,300	353,240.00	3.06%
GLOBAL	564,200	9,313,850.00	8.41%
GLOBAL-R	21,100	347,950.00	0.31%
GPSC	783,700	38,791,575.00	7.82%
GPSC-R	1,787,800	88,502,350.00	17.85%
GULF	1,155,700	51,636,400.00	8.53%
GULF-R	1,413,000	63,126,550.00	10.42%
GUNKUL	5,208,800	14,801,766.00	12.53%
GUNKUL-R	7,417,100	21,069,080.00	17.85%
HANA	679,300	35,129,700.00	2.95%
HANA-R	1,490,100	77,258,400.00	6.47%
HMPRO	595,900	7,269,980.00	4.91%
HMPRO-R	974,700	11,883,320.00	8.04%
HTC	10,500	174,300.00	6.16%
HUMAN	12,900	135,790.00	1.10%
ICHI	157,600	2,549,890.00	2.62%
ICHI-R	52,400	851,580.00	0.87%
III	390,700	3,837,090.00	18.32%
ILM	2,700	64,870.00	1.74%
INTUCH	310,300	22,014,575.00	11.50%
INTUCH-R	221,900	15,734,875.00	8.23%
IRPC	1,878,900	3,870,534.00	18.05%
IRPC-R	383,100	781,718.00	3.68%
ITC	86,800	1,800,580.00	1.50%
ITC-R	155,900	3,226,580.00	2.69%
ITD	1,311,000	1,273,981.00	4.49%
ITD-R	135,900	131,823.00	0.47%
IVL	1,514,300	41,719,950.00	9.28%
IVL-R	4,187,100	114,869,850.00	25.66%
JMART	777,100	14,276,210.00	5.50%
JMART-R	250,200	4,621,000.00	1.77%
JMT	1,333,500	38,109,650.00	8.26%
JMT-R	103,000	2,939,375.00	0.64%
KAMART	37,000	503,200.00	1.01%
KBANK	1,947,600	263,323,350.00	13.48%
KBANK-R	271,700	36,647,450.00	1.88%
KCE	1,327,900	69,018,100.00	11.63%
KCE-R	813,300	42,706,175.00	7.12%
KCG-R	22,500	208,125.00	0.67%
KEX	941,800	5,337,840.00	7.94%
KGI	31,600	151,642.00	1.91%
KKP	105,800	5,317,100.00	6.30%
KKP-R	90,000	4,522,500.00	5.36%
KLINIQ	1,300	55,575.00	0.13%
KSL	61,300	172,192.00	2.52%
KSL-R	1,800	5,018.00	0.07%
KTB	600,000	11,130,000.00	1.67%
KTB-R	65,100	1,211,680.00	0.18%
KTC	350,600	15,634,300.00	14.99%

SHORT SELL

ปริมาณหุ้นที่ขายชอร์ต

(ต่อ)การขายชอร์ต ณ วันที่ 5 มกราคม 2567

หลักทรัพย์	ปริมาณหุ้นที่ขายชอร์ต (หุ้น)	มูลค่าการขายชอร์ต (บาท)	% ปริมาณการขายชอร์ต เทียบกับปริมาณการซื้อขายแบบ Auto Matching
KTC-R	31,300	1,393,950.00	1.34%
LH	1,995,600	16,171,425.00	8.97%
LH-R	926,400	7,511,960.00	4.17%
LHFG	48,100	49,062.00	1.15%
M	11,200	450,800.00	5.71%
MAJOR	343,500	5,119,000.00	13.46%
MAJOR-R	19,200	286,080.00	0.75%
MASTER	62,500	3,646,100.00	5.36%
MBK	39,700	649,820.00	5.02%
MBK-R	36,100	592,010.00	4.56%
MC	265,000	3,625,410.00	8.67%
MC-R	1,900	25,920.00	0.06%
MEGA	124,600	5,190,450.00	5.97%
MEGA-R	98,100	4,115,100.00	4.70%
MINT	693,200	20,339,800.00	11.02%
MINT-R	641,900	18,771,150.00	10.21%
MTC	521,600	23,308,550.00	5.68%
MTC-R	1,050,800	46,827,800.00	11.43%
NER	306,700	1,587,225.00	3.04%
NEX	135,900	1,440,540.00	3.28%
NEX-R	27,700	288,080.00	0.67%
NRF	243,700	1,312,215.00	4.32%
NSL	5,100	96,010.00	2.07%
NUSA	305,300	114,331.00	0.60%
ONEE	927,200	4,060,190.00	4.29%
OR	702,300	13,636,220.00	12.75%
OR-R	493,100	9,566,150.00	8.96%
ORI	682,500	6,161,810.00	14.15%
ORI-R	130,400	1,185,500.00	2.70%
OSP	709,500	15,894,260.00	5.74%
OSP-R	491,600	11,011,470.00	3.98%
PLANB	1,879,100	16,455,090.00	13.33%
PLANB-R	237,500	2,086,390.00	1.68%
PLAT	1,600	4,992.00	0.12%
PR9	53,200	863,880.00	2.76%
PR9-R	200	3,180.00	0.01%
PRM	816,400	4,507,720.00	10.01%
PRM-R	538,500	2,961,320.00	6.60%
PSL	1,186,300	10,530,340.00	3.78%
PSL-R	3,029,100	26,910,980.00	9.65%
PSP-R	26,200	124,712.00	0.15%
PTG	167,500	1,532,625.00	2.21%
PTG-R	602,200	5,502,625.00	7.95%
PTL	11,900	129,710.00	3.43%
PTL-R	2,900	31,750.00	0.84%
PTT	2,767,400	98,242,700.00	13.64%
PTT-R	23,600	832,075.00	0.12%
PTTEP	718,400	107,985,650.00	7.18%
PTTEP-R	1,153,300	173,179,350.00	11.53%
PTTGC	1,396,100	51,964,575.00	13.27%
PTTGC-R	425,100	15,833,475.00	4.04%
QH	1,413,900	3,167,136.00	7.85%
QH-R	369,700	826,572.00	2.05%
RAM	2,900	100,200.00	2.88%
RATCH	365,000	11,680,000.00	12.86%
RATCH-R	67,700	2,166,400.00	2.38%
RBF	488,200	6,804,000.00	3.13%
RBF-R	324,400	4,556,720.00	2.08%
RCL	234,100	6,381,550.00	2.34%
RCL-R	411,200	11,238,825.00	4.11%
RJH	1,800	49,500.00	0.80%
ROJNA	248,900	1,530,735.00	7.67%
ROJNA-R	2,100	12,915.00	0.06%
RS	26,300	356,830.00	3.38%
S	240,900	227,935.00	2.15%
SABINA	15,300	406,675.00	5.60%
SABUY	23,000	122,050.00	0.06%
SABUY-R	163,600	868,250.00	0.43%
SAK	115,300	535,696.00	1.94%
SAMART	26,900	134,084.00	2.08%
SAMART-R	19,500	96,868.00	1.51%
SAPPE	1,100	101,475.00	0.14%
SAPPE-R	47,000	4,220,600.00	5.83%
SAT	39,100	725,060.00	5.43%
SAWAD	299,400	12,574,800.00	7.13%
SAWAD-R	752,900	31,522,225.00	17.94%
SC	1,588,500	5,413,280.00	26.15%
SC-R	6,500	22,190.00	0.11%
SCB	624,500	66,114,500.00	6.07%
SCB-R	315,100	33,401,100.00	3.06%
SCC	95,100	28,631,400.00	8.77%
SCC-R	90,500	27,267,600.00	8.34%
SCCC	2,000	276,000.00	4.87%
SCCC-R	200	27,600.00	0.49%
SCGP	821,500	29,068,150.00	5.64%
SCGP-R	1,137,800	40,317,025.00	7.81%
SGC	339,900	545,262.00	1.22%
SGP-R	2,300	18,945.00	1.00%

หลักทรัพย์	ปริมาณหุ้นที่ขายชอร์ต (หุ้น)	มูลค่าการขายชอร์ต (บาท)	% ปริมาณการขายชอร์ต เทียบกับปริมาณการซื้อขายแบบ Auto Matching
SHR	1,291,000	3,269,180.00	19.74%
SINGER	1,200,200	14,905,960.00	8.36%
SINGER-R	300	3,660.00	0.00%
SIRI	11,798,500	21,940,967.00	9.80%
SIRI-R	9,659,300	17,965,618.00	8.03%
SIS	11,100	263,300.00	1.86%
SISB	79,400	2,849,475.00	9.09%
SISB-R	85,800	3,068,150.00	9.82%
SJWD	345,600	5,105,870.00	7.15%
SJWD-R	18,000	267,220.00	0.37%
SKY	108,000	3,027,475.00	3.60%
SKY-R	7,800	218,150.00	0.26%
SMPC	9,700	95,770.00	2.12%
SNNP	37,900	679,430.00	2.45%
SPALI	2,118,000	39,985,770.00	17.77%
SPALI-R	597,400	11,234,280.00	5.01%
SPCG	12,000	148,800.00	2.15%
SPRC	946,700	8,095,450.00	4.38%
SPRC-R	748,500	6,406,375.00	3.46%
SSP	49,000	387,305.00	9.29%
STA	249,300	4,243,630.00	10.53%
STA-R	196,200	3,345,890.00	8.28%
STANLY	400	77,200.00	1.50%
STEC	789,800	7,303,310.00	5.71%
STEC-R	432,000	3,997,900.00	3.12%
STGT	522,900	3,730,865.00	5.90%
STPI	22,700	78,244.00	1.84%
SUPER	269,900	116,057.00	1.62%
SUSCO	410,400	2,175,235.00	1.47%
SYNEX	29,700	338,010.00	4.13%
TASCO	249,100	4,219,770.00	4.50%
TASCO-R	18,100	306,970.00	0.33%
TCAP	169,900	8,446,675.00	11.05%
TCAP-R	88,100	4,382,675.00	5.73%
TFG	17,400	65,424.00	1.03%
THANI	631,400	1,752,150.00	7.06%
THANI-R	621,100	1,725,716.00	6.94%
THCOM	718,000	9,229,070.00	5.63%
THCOM-R	133,200	1,711,680.00	1.05%
THG	3,700	203,500.00	2.21%
THG-R	34,100	1,873,075.00	20.33%
TIDLOR	1,124,700	26,510,730.00	8.06%
TIDLOR-R	1,496,800	35,365,000.00	10.73%
TIPH	57,700	1,797,500.00	11.20%
TISCO	197,100	19,722,250.00	13.13%
TISCO-R	10,700	1,070,250.00	0.71%
TKC	427,300	6,884,520.00	27.50%
TKC-R	55,600	896,690.00	3.58%
TKN	521,000	5,158,870.00	2.25%
TKN-R	27,900	274,815.00	0.12%
TLI	951,500	9,209,490.00	7.34%
TLI-R	341,600	3,332,715.00	2.64%
TOA	144,400	3,460,760.00	5.05%
TOA-R	34,000	815,930.00	1.19%
TOG	1,500	18,450.00	0.24%
TOP	241,400	12,852,775.00	5.88%
TOP-R	570,300	30,396,100.00	13.89%
TPIPL	104,000	151,852.00	1.64%
TPIPL-R	95,500	140,146.00	1.50%
TPIPP	50,400	172,368.00	1.17%
TPIPP-R	24,300	83,106.00	0.56%
TQM	63,600	1,937,200.00	9.50%
TQM-R	14,700	450,725.00	2.20%
TRP-R	16,600	292,160.00	0.73%
TRUE	7,835,700	40,751,505.00	11.89%
TRUE-R	8,960,900	46,593,670.00	13.60%
TSE	91,100	158,606.00	1.40%
TTA	1,655,200	11,543,160.00	4.15%
TTA-R	710,600	4,993,155.00	1.78%
TTB	11,202,000	18,774,135.00	8.18%
TTB-R	4,960,400	8,295,699.00	3.62%
TTW	64,400	611,800.00	3.29%
TU	1,433,800	21,120,110.00	9.61%
TU-R	1,303,500	19,251,130.00	8.73%
TVO	8,800	192,060.00	3.13%
TVO-R	7,100	154,450.00	2.53%
UBE	487,900	443,989.00	1.25%
UVAN	24,700	207,930.00	2.02%
VGI	2,401,900	5,194,514.00	7.14%
VGI-R	634,800	1,362,292.00	1.89%
VIBHA	73,300	142,470.00	1.91%
VIBHA-R	14,400	28,167.00	0.38%
WHA	1,199,500	6,177,425.00	3.57%
WHA-R	5,100	26,265.00	0.02%
WHAUP	39,100	155,212.00	3.36%
XO	34,200	875,650.00	2.19%
XO-R	24,700	627,775.00	1.58%
XPG-R	29,800	38,416.00	0.05%

• โปรดดูรายการขายชอร์ตของสมาชิกที่เป็นผู้ร่วมค้ำหน่วยลงทุน หรือผู้ดูแลสภาพคล่องของหน่วยลงทุนของกองทุนรวมอีกต่อไปเพื่อบัญชีบริษัทประเภทเพื่อทำกำไรจากส่วนต่างของราคาหรือเพื่อดูสภาพคล่องแล้วแต่กรณี

• รายการที่ชื่อย่อหลักทรัพย์ต่อด้วย "-R" หมายถึง ข้อมูลธุรกรรมขายชอร์ตในเอ็นวีดีอาร์

ที่มา : set.or.th

รายงานการเปลี่ยนแปลงการถือหลักทรัพย์และสัญญาซื้อขายล่วงหน้าของผู้บริหาร (แบบ 59) ประจำวันที่ 5 มกราคม 2567

ชื่อบริษัท	วิธีการได้มา/จำหน่าย	ชื่อผู้บริหาร	ประเภทหลักทรัพย์	วันที่ได้มา/จำหน่าย	จำนวน	ราคา
BDMS	ซื้อ	นางสาว ปรมารณณ์ ปราสาททองโอสถ	หุ้นสามัญ	22/12/2566	38,000,000	26.25
EKH	ขาย	นาง กาญจนา เอื้ออหิมาตร	ใบสำคัญแสดงสิทธิที่จะซื้อหุ้น	3/01/2567	47,000	1.60
EKH	ขาย	นาง พิชามณีย์ พัฒนพัฒนากิรณย์	ใบสำคัญแสดงสิทธิที่จะซื้อหุ้น	4/01/2567	50,000	1.53
EKH	ขาย	นางสาว นิษฐา เอื้ออหิมาตร	ใบสำคัญแสดงสิทธิที่จะซื้อหุ้น	3/01/2567	100,000	1.57
EKH	ซื้อ	นาย สุทธิพงษ์ ตั้งสังจะพจน์	หุ้นสามัญ	4/01/2567	20,000	7.55
EKH	ขาย	นาย สุทธิพงษ์ ตั้งสังจะพจน์	ใบสำคัญแสดงสิทธิที่จะซื้อหุ้น	4/01/2567	500,000	1.53
EKH	ขาย	นาย สุทธิพงษ์ ตั้งสังจะพจน์	ใบสำคัญแสดงสิทธิที่จะซื้อหุ้น	4/01/2567	100,000	1.53
FTE	ซื้อ	นาย ทักษิณ ดันดีไพจิตร	หุ้นสามัญ	2/01/2567	32,400	1.51
FTE	ซื้อ	นาย ทักษิณ ดันดีไพจิตร	หุ้นสามัญ	4/01/2567	32,900	1.51
JDF	ขาย	นาย สรสิทธิ์ สุนทรเทศ	หุ้นสามัญ	4/01/2567	10,000	2.32
MBAX	ซื้อ	นาย ทรงเกียรติ วิชญเวทวงศ์	หุ้นสามัญ	4/01/2567	5,000	3.40
MBAX	ซื้อ	นาย ทรงเกียรติ วิชญเวทวงศ์	หุ้นสามัญ	4/01/2567	4,800	3.40
PCC	ซื้อ	นาย กิตติ สัมฤทธิ์	หุ้นสามัญ	4/01/2567	6,900	3.01
PG	ซื้อ	นาง ศศิมาภรณ์ ชัยถาวรเสถียร	หุ้นสามัญ	4/01/2567	4,900	8.80
PORT	ซื้อ	นาย มัญชัย ศรีจิตร	หุ้นสามัญ	21/12/2566	25,300	1.02
QLT	ซื้อ	นาย กิตติ พัทธการสกุล	หุ้นสามัญ	4/01/2567	309,900	2.84
SAK	ขาย	นาง วรบุษนิษฐ์ พงศ์สุรางค์	หุ้นสามัญ	4/01/2567	50,000	4.36
SANKO	ซื้อ	นาย สุวิวัฒน์ สุขสายชล	หุ้นสามัญ	4/01/2567	100,000	1.86
SCM	ขาย	นาง ธาวิกา ฐานเนกรวิษฐ์	หุ้นสามัญ	3/01/2567	1,200	3.50
SCM	ขาย	นาง ธาวิกา ฐานเนกรวิษฐ์	หุ้นสามัญ	4/01/2567	43,800	3.50
SELIC	ซื้อ	นาย เอก สุวัฒน์พิมพ์	หุ้นสามัญ	2/01/2567	20,000	2.20
SELIC	ซื้อ	นาย เอก สุวัฒน์พิมพ์	หุ้นสามัญ	5/01/2567	20,000	2.39
STGT	ซื้อ	นาย วีรกร อ่องสกุล	หุ้นสามัญ	4/01/2567	3,000	6.90
TSTE	ซื้อ	นาย ประภาส ชุตินาทรพันธ์	หุ้นสามัญ	4/01/2567	11,500	9.90
WINDOW	ขาย	นาย ธนินทร์ รัตนศิริวิไล	หุ้นสามัญ	3/01/2567	220,000	1.57

ที่มา: sec.or.th

รายงานการได้มา/จำหน่ายหลักทรัพย์ของกิจการ (แบบ 246-2) ประจำวันที่ 5 มกราคม 2567

หลักทรัพย์	ชื่อผู้ได้มา/จำหน่าย	วิธีการ	ประเภทหลักทรัพย์ 1	% ก่อน	%	% หลัง	วันที่ได้มา/จำหน่าย	% ก่อน	%	% หลัง	หมายเหตุ 3
				ได้มา/จำหน่าย	ได้มา/จำหน่าย	ได้มา/จำหน่าย		ได้มา/จำหน่าย (กลุ่ม)2	ได้มา/จำหน่าย (กลุ่ม)2	ได้มา/จำหน่าย (กลุ่ม)2	
APEX	นาย ปณภพ ปณณภักดิ์เกษม	ได้มา	หุ้น	0.0000	23.0439	23.0439	27/12/2566	0.0000	23.0439	23.0439	ฉบับแก้ไข
RABBIT	WAKATOBI LIMITED	จำหน่าย	หุ้น	15.0101	0.0394	14.9706	3/1/2567	15.0101	0.0394	14.9706	

- หุ้น หมายถึง หุ้นสามัญหรือหุ้นบุริมสิทธิ หรือใบแสดงสิทธิในผลประโยชน์ที่เกิดจากหลักทรัพย์อ้างอิงไทย (DR) หลักทรัพย์แปลงสภาพ หมายถึง ใบสำคัญแสดงสิทธิที่จะซื้อหุ้นสามัญ หุ้นกู้แปลงสภาพ หรือหลักทรัพย์อื่นที่อาจแปลงสภาพได้
 - กรณีที่มีการรายงานเป็นกลุ่ม ชื่อผู้ได้มา/จำหน่าย จะแสดงข้อมูลของบุคคลในกลุ่มที่มีการเปลี่ยนแปลง ส่วน %การได้มา/จำหน่าย และ %หลังการได้มา/จำหน่าย จะแสดงตัวเลขของทั้งกลุ่ม และบุคคลตามมาตรา 258 (นิยามตามบุคคลมาตรา 258)
 - ข้อมูลเบื้องต้น หมายถึง ข้อมูลยังไม่ครบถ้วน และ/หรือ อยู่ระหว่างการสอบทานฉบับแก้ไข หมายถึง ผู้รายงานยื่นเอกสารชุดใหม่ เพื่อแก้ไขชุดเดิม
- chain principle หมายถึง การได้มาหุ้นโดยทางอ้อม และเป็นการได้มาในจำนวนที่ทำให้ผู้ได้มาต้องทำคำเสนอซื้อหลักทรัพย์ทั้งหมดของกิจการ

ที่มา: sec.or.th

TURNOVER LIST



8 มกราคม 2567

TURNOVER LIST & TRADING ALERT

หลักทรัพย์ที่เข้าข่ายมาตรการจำกัดการซื้อขาย

สิ้นสุด	หลักทรัพย์	ระดับ 1		ระดับ 2		ระดับ 3	
		วันเริ่มต้น	วันสิ้นสุด	วันเริ่มต้น	วันสิ้นสุด	วันเริ่มต้น	วันสิ้นสุด
5 ม.ค. 67	DELTA01P2402A	8 ม.ค. 67	12 ม.ค. 67				
2 ม.ค. 67	ZIGA	3 ม.ค. 67	23 ม.ค. 67				
28 ธ.ค. 66	BROOK	2 ม.ค. 67	18 ม.ค. 67				
28 ธ.ค. 66	BROOK-W6	2 ม.ค. 67	18 ม.ค. 67				
28 ธ.ค. 66	BROOK-W7	2 ม.ค. 67	18 ม.ค. 67				
28 ธ.ค. 66	MGI	2 ม.ค. 67	18 ม.ค. 67				
28 ธ.ค. 66	JTS			2 ม.ค. 67	18 ม.ค. 67		
21 ธ.ค. 66	XPG	22 ธ.ค. 66	11 ม.ค. 67				
21 ธ.ค. 66	XPG-W4	22 ธ.ค. 66	11 ม.ค. 67				
20 ธ.ค. 66	JAS	21 ธ.ค. 66	10 ม.ค. 67				

หมายเหตุ

เมื่อหุ้นสามัญเข้ามาตรการให้หลักทรัพย์อื่นของบจ. และหลักทรัพย์ที่มีการอ้างอิงหลักทรัพย์ของบจ. เข้ามาตรการจำกัดการซื้อขายด้วย (ยกเว้น DW) โดย

1. Cash Balance: สมาชิกต้องดำเนินการให้ลูกค้าซื้อหลักทรัพย์ด้วยบัญชี **Cash Balance** เท่านั้น โดยลูกค้าต้องวางเงินสดไว้ล่วงหน้ากับสมาชิกเต็มจำนวนก่อนซื้อหลักทรัพย์

2. ห้ามคำนวณวงเงินซื้อขาย: ห้ามสมาชิกใช้หลักทรัพย์เป็นหลักประกันในการคำนวณเป็นวงเงินซื้อขายหลักทรัพย์ (ในทุกประเภทบัญชี)

3. ห้าม Net Settlement: ห้ามสมาชิกหักกลบราคาค่าซื้อกับราคาค่าขายหลักทรัพย์เดียวกันในวันเดียวกัน (ซื้อและขายหลักทรัพย์เดียวกันในวันเดียวกัน ค่าขายคืนเป็นวงเงินในวันทำการถัดไป)

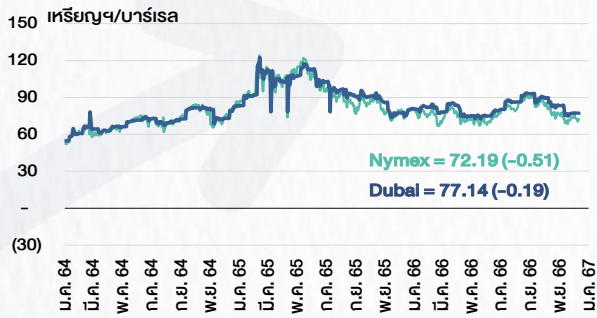
ทั้งนี้ มาตรการจำกัดการซื้อขาย มีปัจจัยที่ใช้ในการพิจารณา คือ อัตราหมุนเวียนการซื้อขาย (**Turnover ratio**) มูลค่าการซื้อขาย และราคาซื้อขาย ที่ไม่สอดคล้องกับปัจจัยพื้นฐาน เช่น **P/E Ratio** เป็นต้น

ที่มา: set.or.th

CYCLICAL WATCH

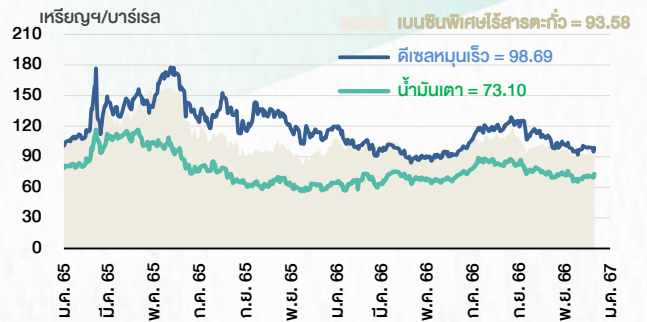
🕒 8 มกราคม 2567

ราคาน้ำมันดิบ



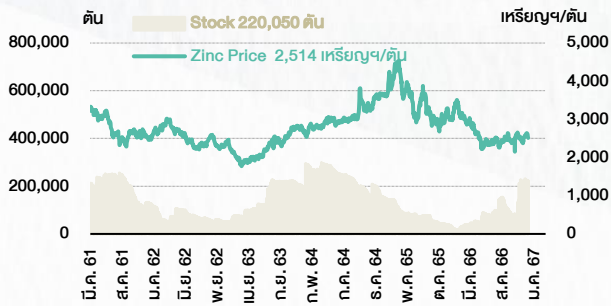
ที่มา : TQ professional

ราคาขายปลีกน้ำมันสำเร็จรูปตลาดสิงคโปร์



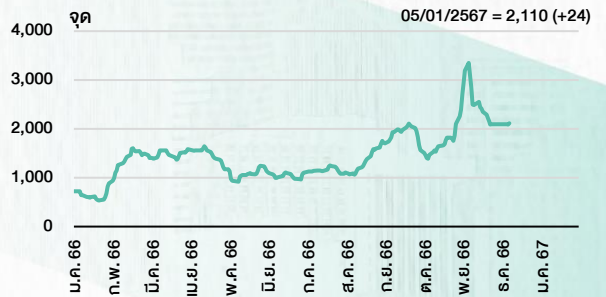
ที่มา : TOP

ราคาสังกะสี



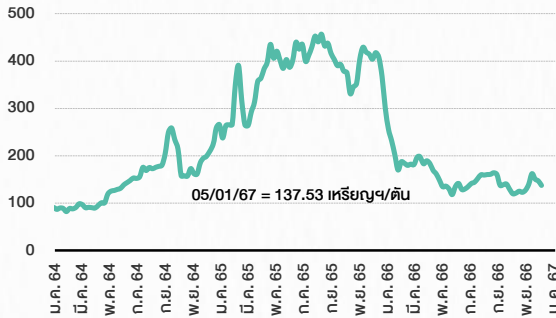
ที่มา : lme.co.uk

ดัชนีค่าระวาง BDI



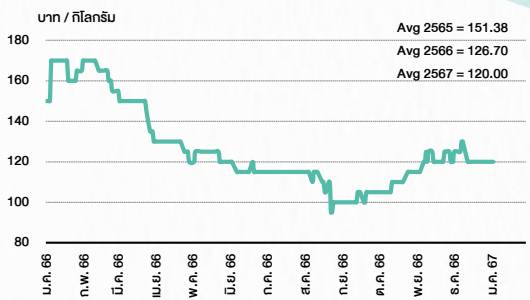
ที่มา : TQ professional

ราคากันหิน



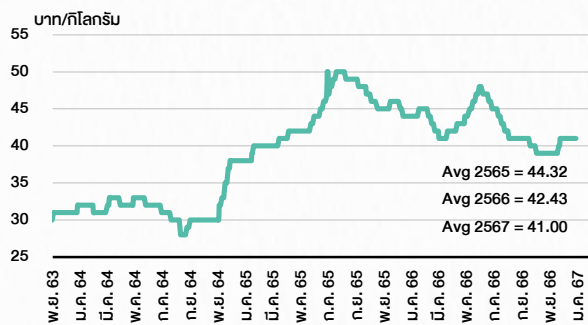
ที่มา : BANPU

ราคาถลุง 61-70 ตั้ว/กก.



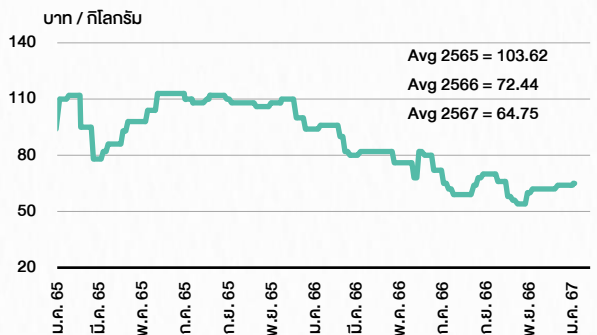
ที่มา : สำนักงานเศรษฐกิจการเกษตร

ราคาไก่เป็น



ที่มา : สำนักงานเศรษฐกิจการเกษตร

ราคาหมู



ที่มา : สำนักงานเศรษฐกิจการเกษตร

STOCK CALENDAR

🕒 8 มกราคม 2567

January 2024				
Monday	Tuesday	Wednesday	Thursday	Friday
8 XD MGI @B0.20 New shares trading GCAP 6,000,000 shrs (pp) SDC 55,555,554 shrs (pp) SIRI 201,250,000 shrs (w) W 45,483,822 shrs (xr)	9 XR POLAR 1.75:1n @B0.01	10 XD HPT @B0.018 XR CI 5:1n @B0.53	11 Conversion AIT-W2 1:1w @B2.00 (final) NOBLE-W2 1.053:1w @B7.597 (final) SOLAR-W1 1:1w @B2.00 (final)	12
15 Conversion MBK-W2 1.1032:1w @B2.7192 MBK-W3 1.0697:1w @B2.8045 MBK-W4 1.0387:1w @B2.8881	16	17 Conversion TWZ-W6 1:1w @B0.10 (final) TWZ-W7 1:1w @B0.10 (final)	18 Delist TWZ-W6 TWZ-W7	19
22 Last trading day MINT-W9	23 XE MINT-W9 1:1w @B31.00 (final, "SP")	24 XW TGE 7 existing: 1TGE-W1 Conversion AS-W2 1:1w @B3.50 (final)	25 Delist AS-W2	26
29 Last trading day CWT-W6	30 XE CWT-W6 1:1w @B5.00 (final, "SP") XW SCN 3 existing: 1SCN-W3	31		

February 2024				
Monday	Tuesday	Wednesday	Thursday	Friday
			1 XD KTIS @B0.10 TSC @B0.80	2 XD STI @B0.10
5	6 XD METCO @B10.00	7 XD IRC @B0.4178	8	9
12	13 XD MSFT80X @B0.01304	14 Conversion MINT-W9 1:1w @B31.00 (final)	15 Delist MINNT-W9	16
19	20	21	22 Conversion CWT-W6 1:1w @B5.00 (final)	23
26 PUBLIC HOLIDAY (Substitution for Makha Bucha Day)	27	28	29	

March 2024				
Monday	Tuesday	Wednesday	Thursday	Friday
				1
4 XR FSX 1:1n @B2.30	5	6	7	8
11	12	13	14	15
18	19	20	21	22

ที่มา: set.or.th

ANTI-CORRUPTION PROGRESS INDICATOR

คำอธิบายผลการประเมินแต่ละระดับ

- ระดับที่ 1 มั่นใจ (COMMITTED)
มีคำมั่นหรือทัศนคติในการดำเนินการดำเนินธุรกิจที่จะไม่มีส่วนเกี่ยวข้องกับการทุจริตและการดูแลให้บริษัทปฏิบัติตามให้เป็นไปตามกฎหมายที่เกี่ยวข้อง
 - ระดับที่ 2 ประกาศเจตนารมณ์ (DECLARED)
มีการประกาศเจตนารมณ์เข้าเป็นแนวร่วมปฏิบัติของภาคเอกชนไทยในการต่อต้านการทุจริต (CAC) หรือโครงการต่อต้านการทุจริตที่กำหนดให้องค์กรต้องมีกระบวนการในตนเองเดียวกัน
 - ระดับที่ 3 มีมาตรการป้องกัน (ESTABLISHED)
มีมาตรการป้องกัน การประเมินความเสี่ยง การสื่อสารและฝึกอบรมแก่พนักงาน รวมทั้งการดูแลให้มีการดำเนินการและการทบทวนความเหมาะสมของมาตรการอย่างสม่ำเสมอ
 - ระดับที่ 4 ได้รับการรับรอง (CERTIFIED)
มีการสอบทานจากคณะกรรมการตรวจสอบหรือผู้สอบบัญชีที่สำนักงาน ก.ล.ต. ให้ความเห็นชอบ และได้รับการรับรองหรือผ่านการตรวจสอบเพื่อให้ความเชื่อมั่นอย่างเป็นทางการจากหน่วยงานภายนอก (เช่น CAC)
 - ระดับที่ 5 ขยายผลผู้ที่เกี่ยวข้อง (EXTENDED)
มีการขยายผลการดำเนินนโยบายต่อต้านการทุจริตสู่ผู้ที่เกี่ยวข้องในห่วงโซ่อุปทาน และการเปิดเผยข้อมูลเกี่ยวกับกรณีทุจริตที่เกิดขึ้น
- เปิดเผยบ้างแต่ไม่มั่นใจนโยบายที่ชัดเจน
- ไม่เปิดเผยหรือไม่มั่นใจนโยบาย

CG SCORE: การจัดอันดับบรรษัทภิบาล

คำอธิบายผลการประเมินแต่ละระดับ

- ระดับคะแนน 5 (90-100) : ดีเลิศ 
 - ระดับคะแนน 4 (80-89) : ดีมาก 
 - ระดับคะแนน 3 (70-79) : ดี 
- NR. : ไม่ปรากฏชื่อในรายงาน CGR

"DISCLAIMER: การเปิดเผย (ก) ผลสำรวจในเรื่องการกำกับดูแลกิจการ (CORPORATE GOVERNANCE REPORT) ที่จัดทำโดยสมาคมส่งเสริมสถาบันกรรมการบริษัทไทย (IOD) และ (ข) ผลการประเมินดัชนีชี้วัดความคืบหน้าการป้องกันการมีส่วนเกี่ยวข้องกับการทุจริตคอร์รัปชัน (ANTI-CORRUPTION PROGRESS INDICATORS) ที่จัดทำโดยสถาบันที่เกี่ยวข้อง ซึ่งมีการเปิดเผยโดยสำนักงานคณะกรรมการกำกับหลักทรัพย์และตลาดหลักทรัพย์นี้ เป็นการสำรวจและประเมินโดยสมาคมหรือสถาบันที่เกี่ยวข้องจากข้อมูลที่ได้รับจากบริษัทจดทะเบียนตามต้นบริษัทจดทะเบียนได้ระบุใน (ก) แบบแสดงข้อมูลตามหลักเกณฑ์ CORPORATE GOVERNANCE REPORT OF THAI LISTED COMPANIES (CGR) ประจำปี และ (ข) แบบแสดงข้อมูลเพื่อการประเมิน ANTI-CORRUPTION ซึ่งได้อ้างอิงข้อมูลมาจากแบบแสดงรายการข้อมูลประจำปี (แบบ 56-1) รายงานประจำปี (แบบ 56-2) หรือในเอกสารและหรือรายงานอื่นที่เกี่ยวข้องของบริษัทจดทะเบียนนั้น แล้วแต่กรณี โดยเป็นการสำรวจและประเมินจากข้อมูลของบริษัทจดทะเบียนที่มีการเปิดเผยต่อสาธารณะ และเป็นข้อมูลที่ผู้ลงทุนทั่วไปสามารถเข้าถึงได้ และเป็นการดำเนินการตามนโยบายของสำนักงานคณะกรรมการกำกับหลักทรัพย์และตลาดหลักทรัพย์

ทั้งนี้ ผลการสำรวจหรือผลการประเมินดังกล่าวเป็นการนำเสนอในมุมมองของ IOD หรือสถาบันที่เกี่ยวข้องซึ่งเป็นบุคคลภายนอก โดยมิได้เป็นการประเมินการปฏิบัติตามของบรรษัทจดทะเบียนในตลาดหลักทรัพย์แห่งประเทศไทย และมีได้ข้อมูลภายในเพื่อการประเมินแต่อย่างใด

เนื่องจากผลสำรวจหรือผลการประเมินดังกล่าวเป็นเพียงผลสำรวจหรือผลการประเมิน ณ วันที่ปรากฏในผลสำรวจหรือผลการประเมินเท่านั้น ดังนั้น ผลสำรวจหรือผลการประเมินจึงอาจเปลี่ยนแปลงได้ภายหลังวันดังกล่าว หรือเมื่อข้อมูลที่เกี่ยวข้องมีการเปลี่ยนแปลง ทั้งนี้ บริษัทหลักทรัพย์ [มี] มิได้ยืนยัน ตรวจสอบ หรือรับรองความถูกต้องครบถ้วนของผลสำรวจหรือผลการประเมินดังกล่าวแต่อย่างใด"

CG SCORE: การจัดอันดับบริษัทมหาชน



AAV	ASP	BKI	COMAN	EE	GRAMMY	JTS	MAJOR	NVD	PRG	SABINA	SENX	STA	THIP	TSTE	WHA
ADVANC	ASW	BOL	COTTO	EGCO	GULF	K	MALEE	NYT	PRM	SAMART	SGF	STEC	THRE	TSSTH	WHAUP
AF	AUCT	BPP	CPALL	EPG	GUNKUL	KBANK	MBK	OR	PSH	SAMTEL	SHR	STGT	THREL	TTA	WICE
AH	AWC	BRR	CPAXT	ETC	HANA	KCE	MC	ORI	PSL	SAT	SICT	STI	TIPCO	TTB	WINNER
AIRA	AYUD	BTS	CPF	ETE	HARN	KEX	MCOT	OSP	PTG	SBNEXT	SIRI	SUN	TISCO	TTCL	XPG
AJ	BAFS	BTW	CPI	FN	HENG	KGI	METCO	OTO	PTT	SC	SIS	SUSCO	TK	TTW	ZEN
AKP	BAM	BWG	CPN	FNS	HMPRO	KKP	MFEC	PAP	PTTEP	SCB	SITHAI	SUTHA	TKN	TU	
AKR	BANPU	CENTEL	CRS	FPI	ICC	KSL	MINT	PCSGH	PTTGC	SCC	SJWD	SVI	TKS	TVDH	
ALLA	BAY	CFRESH	CSS	FPT	ICHI	KTB	MONO	PDG	PYLON	SCCC	SMPC	SYMC	TKT	TVO	
ALT	BBIK	CGH	DDD	FSMART	III	KTC	MOONG	PDJ	Q-CON	SCG	SNC	SYNTEC	TMILL	TWPC	
AMA	BBL	CHEWA	DELTA	FVC	ILINK	LALIN	MSC	PG	QH	SCGP	SONIC	TACC	TMT	UAC	
AMARIN	BCP	CHO	DEMCO	GC	ILM	LANNA	MST	PHOL	QTC	SCM	SORKON	TASCO	TNDT	UBIS	
AMATA	BCPG	CIMBT	DOHOME	GEL	IND	LHFG	MTC	PLANB	RABBIT	SCN	SPALI	TCAP	TNITY	UPOIC	
AMATAV	BDM5	CK	DRT	GFPT	INTUCH	LIT	MVP	PLANET	RATCH	SDC	SPI	TEAMG	TOA	UV	
ANAN	BEM	CKP	DUSIT	GGC	IP	LOXLEY	NCL	PLAT	RBF	SEAFKO	SPRC	TFMAMA	TOP	VCOM	
AOT	BEYOND	CM	EA	GLAND	IRC	LPN	NEP	PORT	RS	SEAOIL	SPVI	THANA	TPBI	VGI	
AP	BGC	CNT	EASTW	GLOBAL	IRPC	LRH	NER	PPS	S	SE-ED	SSC	THANI	TPM	VIH	
APURE	BGRIM	COLOR	ECF	GPI	ITEL	LST	NKI	PR9	S&J	SELIC	SSSC	THCOM	TRC	WACOAL	
ARIP	BIZ	COM7	ECL	GPSC	IVL	MACO	NOBLE	PREB	SAAM	SENA	SST	THG	TSC	WAVE	



2S	ARROW	BJCHI	CPL	ESTAR	IMH	KK	MICRO	OCC	PRIN	SABUY	SKR	STPI	TMC	TSE	WINMED
7UP	AS	BLA	CPW	FE	INET	KOOL	MILL	OGC	PRINC	SAK	SKY	SUC	TMD	TURTLE	WORK
ABM	ASAP	BR	CRANE	FLOYD	INGRS	KTIS	MITSIB	ONEE	PROEN	SALEE	SLP	SVOA	TMI	TVT	WP
ACE	ASEFA	BRI	CRD	FORTH	INSET	KUMWEL	MK	PACO	PROS	SAMCO	SMART	SVT	TNL	TWP	XO
ACG	ASIA	BROOK	CSC	FTE	INSURE	KUN	MODERN	PATO	PROUD	SANKO	SMD	SWC	TNP	UBE	YUASA
ADB	ASIAN	BSM	CSP	GBX	IRCP	KWC	MTI	PB	PSG	SAPPE	SMIT	SYNEX	TNR	UEC	ZIGA
ADD	ASIMAR	BYD	CV	GCAP	IT	KWM	NATION	PICO	PSTC	SAWAD	SMT	TAE	TOG	UKEM	
AEONTS	ASK	CBG	CWT	GENCO	ITD	L&E	NCAP	PIMO	PT	SCAP	SNNP	TAKUNI	TPA	UMI	
AGE	ASN	CEN	DCC	GJS	J	LDC	NGH	PIN	PTC	SCI	SNP	TCC	TPAC	UOBKH	
AHC	ATP30	CHARAN	DHOUSE	GTB	JAS	LEO	NDR	PJW	QLT	SCP	SO	TCMC	TPCS	UP	
AIE	B	CHAYO	DITTO	GYT	JCK	LH	NETBAY	PL	RCL	SE	SPA	TFG	TIPL	UPF	
AIT	BA	CHG	DMT	HEALTH	JCKH	LHK	NEX	PLE	RICHY	SECURE	SPC	TFI	TPIPP	UTP	
ALUCON	BC	CHOTI	DOD	HPT	JMT	M	NNCL	PM	RJH	SFLEX	SPCG	TFM	TPLAS	VIBHA	
AMANAH	BCH	CHOW	DPAIN	HTC	JR	MATCH	NOVA	PMTA	ROJNA	SFT	SR	TGH	TPS	VL	
AMR	BE8	CI	DV8	HUMAN	KBS	MBAX	NPK	RPC	RPC	SGP	SRICHA	TIDLOR	TOR	VPO	
APCO	BEC	CIG	EASON	HYDRO	KCAR	MEGA	NRF	PPPM	RT	SIAM	SSF	TIGER	TRITN	VRANDA	
APCS	BH	CITY	EFORL	ICN	KGEM	META	NTV	PRAPAT	RWI	SINGER	SSP	TIPH	TRT	WGE	
AQUA	BIG	CIVIL	ERW	IFS	KIAT	MFC	NUSA	PRECHA	S11	SKE	STANLY	TITLE	TRU	WIJK	
ARIN	BJC	CMC	ESSO	IIG	KISS	MGT	NWR	PRIME	SA	SKN	STC	TM	TRV	WIN	



A	AU	BTNC	CPT	EVER	GTV	JUBILE	M-CHAI	NEWS	PPM	RSP	STARK	TKC	TYCN	YGG	
A5	B52	CAZ	CSR	F&D	HL	KASET	MCS	NFC	PRAKIT	SIMAT	STECH	TNH	UMS	ZAA	
A1	BEAUTY	CCP	CTW	FMT	HTECH	KCM	MDX	NSL	PTECH	SISB	SUPER	TNFC	UNIO		
AKS	BGT	CGD	D	GIFT	IHL	KWI	MENA	NV	PTL	SK	TC	TOPP	UREKA		
ALL	BLAND	CMAN	DCON	GLOCON	INOX	KYE	MJD	PAF	RAM	SOLAR	TCJ	TPCH	VARO		
ALPHAX	BM	CMO	EKH	GLOXY	JAK	LEE	MORE	PEACE	ROCK	SPACK	TEAM	TPOLY	W		
AMC	BROCK	CMR	EMC	GREEN	JMART	LPH	MUD	PF	RP	SPG	THE	TRUBB	WFX		
APP	BSBM	CPANEL	EP	GSC	JSP	MATI	NC	PK	RPH	SQ	THMUI	TTI	WPH		

ANTI-CORRUPTION PROGRESS INDICATOR มี 2 กลุ่ม

ได้รับการรับรอง

2S	AWC	BSBM	CPN	FPI	ICC	KCC	MCOT	OGC	PR9	RATCH	SGC	SST	THREL	TSI	WHAUP
7UP	AYUD	BTS	CPW	FPT	ICHI	KCE	META	OR	PREB	RML	SGP	STA	TIDLOR	TSTE	WICE
AAI	B	BWG	CRS	FSMART	IFS	KGEM	MFEC	ORI	PRG	RS	SINGER	STGT	TIPCO	TSSTH	WIJK
ADVANC	BAFS	CEN	CSC	FTE	III	KGI	MFEC	PAP	PRINC	RWI	SIRI	STOWER	TISCO	TTA	XO
AF	BAM	CENTEL	DCC	GBX	ILINK	KKP	MILL	PATO	PRM	S&J	SITHAI	SUSCO	TKS	TTB	YUASA
AH	BANPU	CFRESH	DELTA	GC	ILM	KSL	MINT	PB	PROS	SAAM	SKR	SVI	TKT	TTCL	ZEN
A1	BAY	CGH	DEMCO	GCAP	INET	KTB	MONO	PCSGH	PSH	SABINA	SMIT	SYMC	TMD	TU	ZIGA
AIE	BBL	CHEWA	DIMET	GEL	INOX	KTC	MOONG	PDG	PSL	SAK	SMK	SYNTEC	TMILL	TVDH	
AIRA	BCH	CHOTI	DRT	GFPT	INSURE	L&E	MSC	PDJ	PSTC	SAPPE	SMPC	TAE	TMT	TVO	
AJ	BCP	CHOW	DUSIT	GGC	INTUCH	LANNA	MST	PG	PT	SAT	SNC	TAKUNI	TNITY	TWPC	
AKP	BCPG	CIG	EA	GJS	IRPC	LHFG	MTC	PHOL	PTECH	SC	SNP	TASCO	TNL	UBE	
AMA	BE8	CIMBT	EASTW	GPI	ITEL	LHK	MTI	PIMO	PTG	SCC	SORKON	TCAP	TNP	UBIS	
AMANAH	BEC	CM	ECF	GPSC	IVL	LPN	NATION	PK	PTT	SCCC	SPACK	TCMC	TNR	UEC	
AMATA	BEYOND	CMC	EGCO	GSTEEL	JAS	LRH	NCAP	PL	PTTEP	SCG	SPALI	TFG	TOG	UKEM	
AMATAV	BGC	COM7	EP	GULF	JKN	M	NEP	PLANB	PTTGC	SCGP	SPC	TFI	TOP	UOBKH	
AP	BGRIM	COTTO	EPG	GUNKUL	JR	MAJOR	NKI	PLANET	PYLON	SCM	SPI	TFMAMA	TOPP	UV	
APCS	BKI	CPALL	ERW	HANA	JTS	MALEE	NOBLE	PLAT	Q-CON	SCN	SPRC	TGH	TPA	VCOM	
AS	BLA	CPAXT	ESTAR	HARN	KASET	MATCH	NOK	PM	QH	SEAOIL	SRICHA	THANI	TPCS	VGI	
ASIAN	BPP	CPF	ETC	HENG	KBANK	MBAX	NRF	PPP	QLT	SE-ED	SSF	THCOM	TRT	VIH	
ASK	BROOK	CPI	ETE	HMPRO	KBS	MBK	NWR	PPPM	QTC	SELIC	SSP	THIP	TRU	WACOAL	
ASP	BRR	CPL	FNS	HTC	KCAR	MC	OCC	PPS	RABBIT	SENA	SSSC	THRE	TSC	WHA	

ประกาศเจตนา

ACE	BRI	CBG	DMT	GLOBAL	J	LH	MODERN	POLY	PRTR	SANKO	SKE	SVT	TIPH	TRUE	WIN
ADB	BTG	CI	DOHOME	GREEN	JMART	MEGA	NER	POS	RBF	SENX	SM	TBN	TKN	VARO	WPH
ASW	BYD	CV	EKH	ICN	JMT	MENA	OSP	PRIME	RT	SFLEX	SUPER	TEGH	TPLAS	VIBHA	XPG
BBGI	CAZ	DEXON	EVER	ITC	LEO	MITSIB	OTO	PROEN	SA	SIS	SVOA	TGE	TQM	W	