

TOP20 NVDR UPDATE



17 มกราคม 2567

Top 20 NVDR Net Buying Value (B m)

Stock	Date					
	16-ม.ค.	15-ม.ค.	12-ม.ค.	11-ม.ค.	10-ม.ค.	9-ม.ค.
WHA	117.7	-7.2	35.7	-4.4	30.0	-29.6
MTC	115.7	50.3	53.9	-2.1	139.0	-83.7
SCB	108.3	-4.8	58.7	-25.5	-165.2	228.9
CPALL	101.3	73.5	100.2	111.0	410.8	93.8
PTT	66.3	-45.7	-338.7	-19.9	98.9	-52.4
BANPU	51.4	44.2	-22.3	7.9	78.7	-123.5
KCE	51.2	-39.7	60.2	-7.7	30.6	53.1
BEC	49.2	-0.2	0.1	-4.7	-0.5	-1.2
BJC	41.9	-1.5	-25.4	-0.4	9.2	26.9
TRUE	39.6	74.2	-6.0	-0.2	-10.7	-5.4
BH	35.4	37.3	0.5	-39.0	-115.8	-135.5
CBG	33.6	-29.7	-32.1	-18.5	66.4	-23.7
GUNKUL	31.8	28.6	-2.4	-9.4	17.9	-30.3
RBF	24.9	-3.4	11.2	-3.0	15.4	-3.1
COM7	24.7	-11.5	53.2	-64.7	19.5	-3.5
OSP	23.3	-40.9	-48.7	5.8	152.3	-54.7
JTS	20.0	4.7	0.9	4.9	-92.4	67.4
MINT	19.0	-20.2	361.7	24.1	31.9	238.3
JAS	16.8	-1.3	-11.3	-1.5	-19.3	1.4
TGE	14.3	-3.8	-5.0	-8.4	6.5	25.1

Top 20 NVDR Net Selling Value (B m)

Stock	Date					
	16-ม.ค.	15-ม.ค.	12-ม.ค.	11-ม.ค.	10-ม.ค.	9-ม.ค.
PTTEP	-496.9	14.1	-352.4	-296.5	-276.9	-571.7
TISCO	-304.7	59.9	35.7	21.9	6.1	32.3
AOT	-227.3	-138.1	-35.1	-134.6	32.2	97.5
DELTA	-196.5	-114.3	-123.0	-7.7	-55.7	-0.7
BBL	-162.2	-105.7	-78.6	122.6	-792.6	-10.8
ADVANC	-149.6	114.3	-131.4	73.4	-275.8	-3.0
CPN	-116.9	36.9	-28.5	127.5	11.8	93.7
TIDLOR	-113.0	16.8	7.3	-49.0	-7.7	25.1
EA	-109.2	-42.1	-68.9	-97.5	-20.3	-87.2
SCC	-100.4	-33.1	9.9	-117.2	-144.5	-56.0
KBANK	-92.8	-133.6	15.1	6.0	-522.8	-121.6
GULF	-84.6	1.0	-25.7	-18.8	32.2	-29.9
GPSC	-52.1	14.7	-32.5	-19.1	32.0	0.3
AMATA	-32.1	-20.2	20.5	11.9	-22.4	8.2
PSL	-30.8	-25.7	6.2	-5.6	1.7	-18.4
KTB	-30.6	57.5	127.9	40.9	-167.7	64.1
TU	-23.2	-4.6	-14.3	-4.6	71.3	76.5
KTC	-22.3	-14.7	-32.1	-49.5	-15.0	-33.6
TOP	-21.2	-19.2	139.6	-42.3	13.1	19.7
JMT	-18.7	4.6	18.7	-6.8	2.3	-46.2

Top 20 NVDR Most Active by Value (B m)

Stock	Total	Buy	Sell	Net	% *
AOT	897.2	334.9	562.2	-227.3	31.2
PTTEP	839.2	171.1	668.1	-496.9	40.6
CPALL	742.4	421.8	320.6	101.3	25.7
DELTA	594.4	198.9	395.4	-196.5	31.5
CPN	585.8	234.5	351.3	-116.9	36.3
BDMS	499.2	256.1	243.1	13.0	51.0
TISCO	473.5	84.4	389.1	-304.7	20.5
ADVANC	434.3	142.4	292.0	-149.6	38.6
SCB	361.2	234.7	126.4	108.3	33.1
KBANK	356.6	131.9	224.7	-92.8	18.6
GULF	331.4	123.4	208.0	-84.6	24.2
BBL	299.1	68.5	230.7	-162.2	19.4
SCC	288.6	94.1	194.5	-100.4	34.1
EA	286.7	88.8	197.9	-109.2	31.9
WHA	268.7	193.2	75.5	117.7	19.6
HMPRO	268.5	141.3	127.2	14.1	53.2
MTC	258.8	187.2	71.6	115.7	28.1
BH	251.6	143.5	108.1	35.4	32.6
TIDLOR	240.3	63.6	176.6	-113.0	17.7

Top 20 NVDR Daily Outstanding

Stock	Thai NVDR's		Paid Up % of Paid Up	
	Investment *	Capital Shares	Capital **	
TISCO-P	7,300	9,859	74.04	
MORE	2,122,332,150	7,176,748,441	29.57	
MBK-W4	1,811,092	7,640,245	23.70	
BBL	430,399,572	1,908,842,894	22.55	
BCP	254,160,647	1,376,923,157	18.46	
KBANK	352,620,708	2,369,327,593	14.88	
THIP	12,844,284	89,999,686	14.27	
BH	109,079,355	794,885,942	13.72	
ICHI	177,619,774	1,300,000,000	13.66	
GBX	146,604,259	1,089,076,392	13.46	
BDMS	2,036,322,843	15,892,001,895	12.81	
TOP	285,195,724	2,233,835,566	12.77	
AP	388,179,454	3,145,899,495	12.34	
LH	1,466,603,613	11,949,713,176	12.27	
AH	42,923,688	354,842,012	12.10	
W-W5	542,197,638	4,883,479,741	11.10	
MINT	617,810,553	5,595,798,073	11.04	
MILL-W7	150,977,448	1,388,422,796	10.87	
CPALL	969,879,399	8,983,101,348	10.80	
AMATA	121,681,752	1,150,000,000	10.58	

* % of Trading Volume in Underlying Securities
ที่มา: set.or.th

Note: Paid up capital shares of warrants are the number of issued warrants deduct from the total exercised warrants

* Thai NVDR's investment = จำนวนหุ้นที่ ThaiNVDR ถือครองโดยที่ยังไม่ได้อบรมรายการที่รอการชำระราคาและส่วนมอบหลักทรัพย์

** ตามเกณฑ์ของธนาคารแห่งประเทศไทย บริษัท ไทยเอ็นวีดีอาร์ สามารถถือครองหุ้นได้ไม่เกิน

- 25% ของทุนจดทะเบียนชำระแล้ว สำหรับ BAY CIMBT KKP KTB LHFG SCB TCAP TISCO TMB และ BFIT

35% ของทุนจดทะเบียนชำระแล้ว สำหรับ BBL และ KBANK

SHORT SELL



17 มกราคม 2567

ปริมาณหุ้นที่ขายชอร์ต

ข้อมูลการขายชอร์ต ณ วันที่ 16 มกราคม 2567

หลักทรัพย์	ปริมาณหุ้นที่ขายชอร์ต (หุ้น)	มูลค่าการขายชอร์ต (บาท)	% ปริมาณการขายชอร์ต เทียบกับปริมาณการซื้อขาย แบบ Auto Matching
ZUP	273,500	112,135.00	5.82%
AAI	389,100	1,617,150.00	2.28%
AAV	2,173,300	4,455,092.00	8.96%
AAV-R	300,200	612,956.00	1.24%
ACE	296,000	477,265.00	4.14%
ACE-R	1,000	1,600.00	0.01%
ADVANC	233,900	50,573,100.00	8.99%
ADVANC-R	290,700	62,797,200.00	11.18%
AEONTS	1,400	213,700.00	2.07%
AEONTS-R	2,200	337,000.00	3.26%
AH	53,600	1,557,650.00	4.00%
AH-R	15,400	448,700.00	1.15%
AIE	42,700	63,847.00	0.39%
AIT	25,400	97,854.00	5.20%
AMATA	261,400	6,315,200.00	5.30%
AMATA-R	814,100	19,682,080.00	16.52%
AOT	1,935,800	121,806,775.00	8.49%
AOT-R	530,300	33,355,625.00	2.33%
AP	574,100	6,602,150.00	14.42%
AP-R	132,800	1,522,670.00	3.34%
ASIAN	31,300	214,065.00	3.89%
ASK	10,600	212,110.00	1.50%
ASP	13,700	39,182.00	3.25%
AU	13,400	128,635.00	1.89%
AU-R	3,800	36,755.00	0.54%
AUCT	68,400	824,040.00	4.96%
AURA	1,600	23,680.00	0.14%
AURA-R	38,700	574,870.00	3.45%
AWC	4,059,100	16,730,174.00	5.50%
AWC-R	4,605,200	19,058,396.00	6.24%
BA	36,500	551,150.00	4.39%
BA-R	65,700	991,350.00	7.90%
BAFS-R	500	12,350.00	0.34%
BAM	668,300	5,493,565.00	12.14%
BAM-R	344,900	2,834,560.00	6.27%
BANPU	8,418,500	55,315,545.00	22.65%
BANPU-R	869,900	5,708,185.00	2.34%
BAY	10,400	286,000.00	1.01%
BBGI	32,300	135,014.00	10.38%
BBIK	3,400	284,475.00	1.48%
BBIK-R	6,300	528,075.00	2.74%
BBL	525,600	78,946,550.00	10.32%
BBL-R	356,000	53,335,500.00	6.99%
BCH	595,500	13,352,580.00	5.35%
BCH-R	651,300	14,596,480.00	5.85%
BCP	135,400	5,460,375.00	5.88%
BCP-R	100,100	4,028,500.00	4.35%
BCPG	98,800	829,855.00	11.87%
BCPG-R	69,700	585,480.00	8.37%
BDMS	1,606,700	44,585,375.00	9.16%
BDMS-R	73,500	2,039,625.00	0.42%
BEB	28,600	837,700.00	2.95%
BEAUTY	636,400	398,376.00	1.53%
BEC	95,500	472,868.00	9.39%
BEC-R	49,200	243,660.00	4.84%
BEM	2,539,800	20,023,550.00	12.06%
BEM-R	2,512,200	19,771,185.00	11.93%
BGRIM	632,200	16,963,375.00	5.49%
BGRIM-R	854,200	22,940,675.00	7.42%
BH	73,200	17,348,500.00	4.50%
BH-R	57,700	13,669,000.00	3.54%
BIC	434,000	11,522,625.00	18.69%
BIC-R	83,500	2,201,600.00	3.60%
BLA	26,600	534,820.00	4.81%
BLA-R	20,800	418,070.00	3.76%
BLAND	826,000	653,858.00	5.04%
BLAND-R	237,500	188,286.00	1.45%
BMSCITH	100	975.00	0.28%
BPP	10,000	146,000.00	2.93%
BRI	14,300	123,620.00	1.26%
BSRC	58,600	503,525.00	1.52%
BSRC-R	200	1,720.00	0.01%
BTG	83,100	1,980,880.00	14.52%
BTG-R	63,300	1,506,680.00	11.06%
BTS	5,579,700	39,382,695.00	29.49%
BTS-R	1,373,300	9,719,890.00	7.26%
BYD	254,500	1,162,606.00	7.01%
BYD-R	518,300	2,372,150.00	14.28%
CBG	796,600	61,122,500.00	14.67%
CBG-R	698,800	53,762,600.00	12.87%
CCET	110,200	271,860.00	0.87%
CCET-R	350,300	869,060.00	2.76%
CENTEL	885,400	37,733,000.00	21.94%
CENTEL-R	223,700	9,526,975.00	5.54%
CHAYO	42,200	233,010.00	3.55%
CHG	1,562,400	5,007,774.00	9.16%
CHG-R	531,500	1,699,962.00	3.12%
CK	45,600	1,020,670.00	2.85%
CK-R	1,100	24,640.00	0.07%
CKP	182,700	703,132.00	4.72%

หลักทรัพย์	ปริมาณหุ้นที่ขายชอร์ต (หุ้น)	มูลค่าการขายชอร์ต (บาท)	% ปริมาณการขายชอร์ต เทียบกับปริมาณการซื้อขาย แบบ Auto Matching
CKP-R	562,000	2,170,718.00	14.51%
COM7	920,600	20,677,410.00	5.46%
COM7-R	543,600	12,217,400.00	3.23%
CPALL	2,159,600	116,494,200.00	8.08%
CPALL-R	620,500	33,496,225.00	2.32%
CPAXT	385,400	11,585,100.00	4.74%
CPAXT-R	1,347,400	40,562,125.00	16.57%
CPF	399,600	7,595,850.00	7.57%
CPF-R	1,261,200	23,963,770.00	23.90%
CPN	538,100	34,833,500.00	4.30%
CPN-R	1,137,800	73,381,150.00	9.09%
CRC	727,800	27,759,350.00	11.65%
CRC-R	278,400	10,583,525.00	4.46%
CV	1,881,500	940,750.00	13.40%
DCC	332,000	555,458.00	1.36%
DCC-R	393,000	654,674.00	1.61%
DELTA	625,200	52,173,925.00	5.53%
DELTA-R	1,881,400	157,350,575.00	16.65%
DITTO	25,800	735,300.00	1.50%
DITTO-R	4,300	122,150.00	0.25%
DOHOME	630,800	6,875,720.00	18.91%
DOHOME-R	179,400	1,952,690.00	5.38%
DRT	14,500	122,075.00	3.05%
DUSIT	86,200	750,085.00	9.84%
EA	1,639,100	68,223,550.00	15.91%
EA-R	1,977,100	82,414,975.00	19.19%
EGCO	40,200	5,264,000.00	3.56%
EGCO-R	56,300	7,374,650.00	4.98%
EKH	59,300	447,715.00	8.57%
EPG	70,700	560,460.00	1.50%
EPG-R	63,100	499,170.00	1.34%
ERW	1,159,500	5,536,878.00	6.48%
ETC	8,900	23,308.00	0.43%
FORTH	51,000	1,068,650.00	6.28%
FORTH-R	29,300	612,460.00	3.61%
FSMART	18,000	129,145.00	1.80%
FSMART-R	100	715.00	0.01%
GFPT	33,400	384,100.00	4.80%
GFPT-R	17,700	203,550.00	2.55%
GLOBAL	388,200	6,204,740.00	15.59%
GLOBAL-R	50,400	802,650.00	2.02%
GPSC	378,100	18,306,600.00	7.94%
GPSC-R	978,700	47,262,225.00	20.54%
GREEN	24,100	24,748.00	0.88%
GULF	1,642,000	74,863,225.00	10.93%
GULF-R	1,732,900	78,928,775.00	11.53%
GUNKUL	7,079,000	21,081,150.00	5.01%
GUNKUL-R	4,710,800	14,017,744.00	3.33%
HANA	317,700	16,121,225.00	6.20%
HANA-R	760,700	38,638,900.00	14.86%
HENG	600	1,176.00	0.04%
HMPRO	1,155,600	13,599,420.00	5.38%
HMPRO-R	2,154,500	25,278,350.00	10.04%
HTC	22,800	362,520.00	10.45%
HUMAN	24,100	258,330.00	3.86%
ICHI	458,600	7,316,100.00	6.94%
ICHI-R	502,600	7,968,840.00	7.60%
III	177,400	1,609,830.00	1.86%
ILM	23,500	551,570.00	3.09%
INTUCH	131,300	9,525,075.00	5.87%
INTUCH-R	159,900	11,605,600.00	7.15%
IRPC	2,183,700	4,292,253.00	15.11%
IRPC-R	1,125,100	2,205,921.00	7.78%
ITC	139,300	2,763,730.00	3.29%
ITC-R	265,100	5,293,510.00	6.27%
ITD	1,742,100	1,228,355.00	2.84%
IVL	1,052,300	27,171,325.00	11.36%
IVL-R	508,900	13,131,200.00	5.49%
JAS	4,782,000	10,186,350.00	8.68%
JAS-R	2,741,400	5,877,734.00	4.98%
JMART	836,500	13,828,030.00	14.30%
JMART-R	416,200	6,881,060.00	7.11%
JMT	855,300	21,902,050.00	14.65%
JMT-R	126,600	3,228,350.00	2.17%
KAMART	50,700	785,850.00	0.42%
KBANK	594,200	77,840,200.00	8.10%
KBANK-R	646,500	84,680,400.00	8.81%
KCE	732,900	36,785,175.00	8.37%
KCE-R	791,100	40,003,075.00	9.04%
KCG	95,400	849,060.00	1.68%
KCG-R	247,000	2,192,960.00	4.34%
KEX	70,400	401,650.00	1.38%
KEX-R	158,700	898,380.00	3.11%
KGI	9,400	44,744.00	2.16%
KKP	512,900	25,070,325.00	27.49%
KKP-R	235,300	11,463,675.00	12.61%
KLINIQ	1,300	54,925.00	0.11%
KSL	46,600	127,684.00	3.72%
KSL-R	3,400	9,298.00	0.27%
KTB	2,750,900	50,634,970.00	14.85%
KTB-R	2,016,100	37,005,260.00	10.88%
KTC	526,400	23,033,250.00	17.92%

SHORT SELL

ปริมาณหุ้นที่ขายชอร์ต

(ต่อ)การขายชอร์ต ณ วันที่ 16 มกราคม 2567

หลักทรัพย์	ปริมาณหุ้นที่ขายชอร์ต (หุ้น)	มูลค่าการขายชอร์ต (บาท)	% ปริมาณการขายชอร์ต เทียบกับปริมาณการซื้อขายแบบ Auto Matching
KTC-R	334,100	14,616,350.00	11.37%
LANNA	19,700	299,440.00	11.75%
LH	1,050,300	8,271,745.00	5.63%
LH-R	1,042,100	8,180,515.00	5.59%
LPN-R	3,700	14,648.00	7.41%
M	59,400	2,265,950.00	5.20%
M-R	27,600	1,051,500.00	2.41%
MAJOR	985,600	14,301,900.00	47.28%
MAJOR-R	139,500	2,038,270.00	6.69%
MASTER	4,100	256,900.00	0.30%
MASTER-R	11,500	719,875.00	0.84%
MBK	29,700	478,170.00	33.52%
MBK-R	1,600	25,700.00	1.81%
MC	21,800	303,020.00	4.49%
MC-R	4,100	56,930.00	0.85%
MDX	4,400	13,376.00	6.53%
MEGA	61,500	2,540,425.00	7.92%
MEGA-R	111,900	4,634,450.00	14.41%
MINT	491,900	13,837,525.00	6.19%
MINT-R	181,500	5,087,875.00	2.28%
MTC	859,400	37,624,725.00	9.03%
MTC-R	104,900	4,604,250.00	1.10%
NER	235,400	1,226,310.00	4.48%
NEX	124,700	1,222,105.00	3.08%
NEX-R	441,200	4,324,035.00	10.90%
NRF	86,500	461,645.00	8.63%
NSL	3,900	73,320.00	1.45%
ONEE	165,100	674,478.00	3.02%
ONEE-R	82,300	340,892.00	1.50%
OR	1,679,100	31,679,660.00	22.26%
OR-R	753,700	14,244,910.00	9.99%
ORI	877,300	7,574,950.00	18.85%
ORI-R	216,100	1,871,490.00	4.64%
OSP	551,200	12,103,220.00	9.71%
OSP-R	1,005,000	22,060,340.00	17.71%
PLANB	1,043,900	9,098,530.00	18.35%
PLANB-R	395,400	3,433,655.00	6.95%
PR9	9,400	158,760.00	0.93%
PR9-R	3,300	55,770.00	0.33%
PRM	899,400	4,877,295.00	11.69%
PRM-R	428,300	2,336,430.00	5.57%
PSH	33,300	406,260.00	6.83%
PSL	697,500	5,703,315.00	5.46%
PSL-R	1,268,600	10,404,550.00	9.93%
PSP-R	5,200	23,712.00	0.09%
PTG	255,900	2,270,020.00	6.49%
PTG-R	701,900	6,260,405.00	17.80%
PTL	3,300	35,310.00	3.37%
PTL-R	2,700	28,710.00	2.76%
PTT	2,454,900	82,494,800.00	5.50%
PTT-R	484,300	16,266,200.00	1.09%
PTTEP	621,700	92,898,150.00	9.01%
PTTEP-R	3,167,500	473,786,350.00	45.89%
PTTGC	870,200	31,289,975.00	14.22%
PTTGC-R	939,100	33,655,750.00	15.34%
QH	1,923,200	4,269,504.00	14.21%
QH-R	1,773,300	3,929,366.00	13.10%
RAM	3,600	120,600.00	4.05%
RATCH	283,300	8,782,300.00	7.59%
RATCH-R	258,100	8,001,100.00	6.92%
RBF	211,400	2,881,980.00	2.81%
RBF-R	55,200	756,240.00	0.73%
RCL	263,000	6,847,775.00	4.11%
RCL-R	264,100	6,882,700.00	4.12%
RJH	1,200	33,000.00	9.52%
RJH-R	300	8,200.00	2.38%
ROJNA	388,500	2,428,125.00	19.30%
ROJNA-R	24,600	153,635.00	1.22%
RS	56,700	763,360.00	11.03%
RS-R	10,000	134,000.00	1.95%
S	105,200	93,628.00	1.65%
SABINA	25,300	680,600.00	3.90%
SAK	17,500	73,112.00	2.97%
SAMART	15,900	76,890.00	3.17%
SAMART-R	3,200	15,406.00	0.64%
SAPPE	1,400	117,675.00	0.25%
SAPPE-R	34,200	2,870,325.00	6.01%
SAT	36,700	678,090.00	5.63%
SAWAD	665,400	26,965,575.00	14.75%
SAWAD-R	596,600	24,193,500.00	13.23%
SC	205,000	680,600.00	7.93%
SC-R	49,500	163,484.00	1.91%
SCB	525,100	54,613,750.00	9.99%
SCB-R	107,200	11,143,400.00	2.04%
SCC	122,000	34,793,900.00	8.23%
SCC-R	324,400	92,473,900.00	21.88%
SCCC	300	41,100.00	2.50%
SCCC-R	100	13,700.00	0.83%
SCGP	655,700	21,965,950.00	9.33%
SCGP-R	557,600	18,679,400.00	7.94%

หลักทรัพย์	ปริมาณหุ้นที่ขายชอร์ต (หุ้น)	มูลค่าการขายชอร์ต (บาท)	% ปริมาณการขายชอร์ต เทียบกับปริมาณการซื้อขายแบบ Auto Matching
SCI	6,400	5,184.00	3.94%
SGC	76,200	112,237.00	2.42%
SGP-R	3,300	26,895.00	1.74%
SHR	79,800	186,732.00	4.52%
SINGER	155,800	1,729,380.00	5.00%
SIRI	4,583,800	8,216,200.00	10.11%
SIRI-R	4,203,100	7,542,159.00	9.27%
SIS	25,300	616,970.00	5.24%
SIS-R	100	2,420.00	0.02%
SISB	17,200	610,600.00	4.13%
SISB-R	39,000	1,389,900.00	9.36%
SJWD	137,000	1,903,240.00	14.29%
SJWD-R	14,000	194,950.00	1.46%
SKY	127,000	3,527,775.00	7.59%
SKY-R	25,000	693,800.00	1.49%
SNPC	3,100	30,225.00	2.33%
SNNP	28,500	493,050.00	3.26%
SNNP-R	25,400	441,960.00	2.90%
SPA	15,200	183,920.00	3.56%
SPALI	1,089,600	21,136,240.00	30.36%
SPALI-R	366,400	7,085,450.00	10.21%
SPCG	3,400	42,840.00	0.69%
SPRC	505,900	4,032,410.00	4.77%
SPRC-R	761,000	6,089,240.00	7.18%
SSP	24,100	197,620.00	2.21%
STA	179,800	3,155,880.00	3.20%
STA-R	403,100	7,088,180.00	7.17%
STANLY	1,600	364,800.00	0.59%
STEC	441,000	4,160,940.00	10.82%
STEC-R	163,700	1,544,425.00	4.02%
STGT	290,900	2,117,290.00	5.12%
STGT-R	300	2,190.00	0.01%
STPI	10,100	34,138.00	6.50%
SUPER-R	971,300	407,946.00	29.26%
SUSCO	173,100	902,485.00	2.82%
SYNEX	12,200	140,300.00	5.61%
TASCO	280,900	4,658,700.00	8.04%
TASCO-R	50,900	841,840.00	1.46%
TCAP	132,800	6,522,150.00	8.60%
TCAP-R	76,700	3,768,100.00	4.97%
TFG	39,100	147,798.00	2.75%
TFG-R	5,600	21,126.00	0.39%
THANI	269,900	712,536.00	7.93%
THANI-R	68,700	181,368.00	2.02%
THCOM	128,800	1,612,210.00	3.56%
THCOM-R	8,000	100,100.00	0.22%
THG	11,300	608,450.00	5.81%
THG-R	30,300	1,626,275.00	15.59%
TIDLOR	1,853,900	42,577,710.00	6.27%
TIDLOR-R	1,650,400	37,832,460.00	5.58%
TIPH	43,200	1,285,325.00	11.42%
TIPH-R	3,000	89,250.00	0.79%
TISCO	664,300	66,108,275.00	5.71%
TISCO-R	1,000,300	99,161,425.00	8.60%
TKC	80,300	1,297,610.00	5.33%
TKC-R	12,600	204,120.00	0.84%
TKN	735,500	7,227,465.00	2.45%
TKN-R	264,800	2,548,480.00	0.88%
TLI	1,438,800	12,861,120.00	10.17%
TLI-R	380,800	3,404,770.00	2.69%
TOA	46,600	1,048,500.00	5.72%
TOA-R	23,800	536,090.00	2.92%
TOP	658,900	34,174,050.00	12.29%
TOP-R	378,100	19,574,450.00	7.05%
TPPL	60,100	85,943.00	3.99%
TPPL-R	100	143.00	0.01%
TPIPP	146,000	499,320.00	17.88%
TQM	36,900	1,077,450.00	9.45%
TQM-R	18,700	546,350.00	4.79%
TRP-R	10,400	170,010.00	0.90%
TRUE	6,009,400	31,440,415.00	6.77%
TRUE-R	667,300	3,492,610.00	7.75%
TSE	205,200	458,886.00	1.01%
TTA	248,300	1,557,640.00	4.26%
TTA-R	129,100	806,875.00	2.22%
TTB	12,844,000	20,720,993.00	12.57%
TTB-R	456,700	735,287.00	0.45%
TTCL	21,400	77,896.00	26.49%
TTW	51,900	490,455.00	8.34%
TTW-R	13,800	129,720.00	2.22%
TU	4,017,900	58,172,620.00	17.31%
TU-R	607,900	8,828,410.00	2.62%
TVO	5,200	113,120.00	6.10%
UBE	170,400	151,656.00	6.41%
UTP	6,200	73,780.00	8.73%
VGI	1,902,900	3,467,679.00	6.26%
VGI-R	2,092,000	3,817,437.00	6.88%
VIBHA	64,900	123,315.00	2.98%
WARDIX	63,300	394,335.00	1.42%
WHA	20,431,100	99,202,210.00	15.00%
WHA-R	1,711,000	8,380,718.00	1.26%
WHAUP	287,800	1,217,068.00	5.07%
XO	187,000	4,489,850.00	11.39%
XPG	3,389,400	4,209,205.00	10.64%

- โปรดรวมรายการขายชอร์ตของสมาชิกที่เป็นผู้ร่วมค้ำหน่วยลงทุน หรือผู้ดูแลสภาพคล่องของหน่วยลงทุนของกองทุนรวมอีเอฟเพอริตี้เพื่อบัญชีบริษัทประเภทเพอริตี้เพื่อทำกำไรจากส่วนต่างของราคาหรือเพื่อดูแลสภาพคล่อง แล้วแต่กรณี
- รายการที่ชื่อย่อหลักทรัพย์ต่อด้วย "-R" หมายถึง ข้อมูลธุรกรรมขายชอร์ตในเว็บวีดีโอ

ที่มา : set.or.th

รายงานการเปลี่ยนแปลงการถือหลักทรัพย์และสัญญาซื้อขายล่วงหน้าของผู้บริหาร (แบบ 59) ประจำวันที่ 16 มกราคม 2567

ชื่อบริษัท	วิธีการได้มา/จำหน่าย	ชื่อผู้บริหาร	ประเภทหลักทรัพย์	วันที่ได้มา/จำหน่าย	จำนวน	ราคา
ANI	ซื้อ	นาย โธมัส เทย์ เจริญ ของ	หุ้นสามัญ	12/01/2567	50,000	5.85
BLC	ซื้อ	นาย สุวิทย์ งามภูพันธ์	หุ้นสามัญ	12/01/2567	50,000	5.10
HTC	ขาย	พันเอก พิชัย รัตตกุล	หุ้นสามัญ	15/01/2567	200,000	15.91
NDR	ขาย	นาง นิตยา สัมฤทธิวัฒน์ชชา	ใบสำคัญแสดงสิทธิที่จะซื้อหุ้น	11/01/2567	291,700	0.06
NDR	ขาย	นาง นิตยา สัมฤทธิวัฒน์ชชา	ใบสำคัญแสดงสิทธิที่จะซื้อหุ้น	15/01/2567	779,800	0.06
NETBAY	ขาย	นาย พิชิต วิวัฒน์สุริราชวงศ์	หุ้นสามัญ	12/01/2567	12,000,000	17.00
NETBAY	ขาย	นาย พิชิต วิวัฒน์สุริราชวงศ์	หุ้นสามัญ	12/01/2567	5,880,000	17.00
NETBAY	ขาย	นาย พิชิต วิวัฒน์สุริราชวงศ์	หุ้นสามัญ	12/01/2567	5,000,000	17.00
NETBAY	ขาย	นาย พิชิต วิวัฒน์สุริราชวงศ์	หุ้นสามัญ	12/01/2567	5,000,000	17.00
NETBAY	ขาย	นาย พิชิต วิวัฒน์สุริราชวงศ์	หุ้นสามัญ	12/01/2567	4,000,000	17.00
NETBAY	ขาย	นาย พิชิต วิวัฒน์สุริราชวงศ์	หุ้นสามัญ	12/01/2567	3,754,500	17.00
NETBAY	ขาย	นาย พิชิต วิวัฒน์สุริราชวงศ์	หุ้นสามัญ	12/01/2567	2,000,000	17.00
NETBAY	ขาย	นาย พิชิต วิวัฒน์สุริราชวงศ์	หุ้นสามัญ	12/01/2567	1,700,000	17.00
NETBAY	ขาย	นาย พิชิต วิวัฒน์สุริราชวงศ์	หุ้นสามัญ	12/01/2567	1,319,990	17.00
NETBAY	ขาย	นาย พิชิต วิวัฒน์สุริราชวงศ์	หุ้นสามัญ	12/01/2567	1,000,000	17.00
NETBAY	ขาย	นาย พิชิต วิวัฒน์สุริราชวงศ์	หุ้นสามัญ	12/01/2567	1,000,000	17.00
NETBAY	ขาย	นาย พิชิต วิวัฒน์สุริราชวงศ์	หุ้นสามัญ	12/01/2567	1,000,000	17.00
NETBAY	ขาย	นาย พิชิต วิวัฒน์สุริราชวงศ์	หุ้นสามัญ	12/01/2567	1,000,000	17.00
NETBAY	ขาย	นาย พิชิต วิวัฒน์สุริราชวงศ์	หุ้นสามัญ	12/01/2567	1,000,000	17.00
NETBAY	ขาย	นาย พิชิต วิวัฒน์สุริราชวงศ์	หุ้นสามัญ	12/01/2567	1,000,000	17.00
NETBAY	ขาย	นาย พิชิต วิวัฒน์สุริราชวงศ์	หุ้นสามัญ	12/01/2567	1,000,000	17.00
NETBAY	ขาย	นาย พิชิต วิวัฒน์สุริราชวงศ์	หุ้นสามัญ	12/01/2567	1,000,000	17.00
NETBAY	ขาย	นาย พิชิต วิวัฒน์สุริราชวงศ์	หุ้นสามัญ	12/01/2567	345,500	17.00
NETBAY	ขาย	นาย พิชิต วิวัฒน์สุริราชวงศ์	หุ้นสามัญ	12/01/2567	300,000	17.00
ONEE	ขาย	นางสาว สมฤดี ศรีธรรมชา	หุ้นสามัญ	15/01/2567	50,000	4.18
PCC	ซื้อ	นาย กิตติ สัมฤทธิ์	หุ้นสามัญ	15/01/2567	26,400	3.17
PROEN	ขาย	นาย นิธิธร ดีอำไพ	หุ้นสามัญ	12/01/2567	25,500	3.66
PROEN	ขาย	นาย นิธิธร ดีอำไพ	ใบสำคัญแสดงสิทธิที่จะซื้อหุ้น	12/01/2567	500	0.16
QLT	ซื้อ	นาย กิตติ พัทธการสกุล	หุ้นสามัญ	15/01/2567	27,100	3.03
SA	ซื้อ	นาง สุนันทา สิงสรเสริญ	หุ้นสามัญ	5/01/2567	4,500,000	6.50
TPA	ซื้อ	นางสาว ภัทธพรรัตน์ แสงเทศ	หุ้นสามัญ	16/01/2567	17,500	4.63
TSTE	ซื้อ	นาย ประภาส ชุติมากรพันธ์	หุ้นสามัญ	15/01/2567	26,600	9.83

ที่มา: sec.or.th

รายงานการได้มา/จำหน่ายหลักทรัพย์ของกิจการ (แบบ 246-2) ประจำวันที่ 16 มกราคม 2567

หลักทรัพย์	ชื่อผู้ได้มา/จำหน่าย	วิธีการ	ประเภทหลักทรัพย์	% ก่อน ได้มา/ จำหน่าย	% ได้มา/ จำหน่าย	% หลัง ได้มา/ จำหน่าย	วันที่ได้มา/ จำหน่าย	% ก่อน ได้มา/ จำหน่าย	% ได้มา/ จำหน่าย	% หลัง ได้มา/ จำหน่าย	หมายเหตุ
NETBAY	นาย พิชิต วิวัฒน์สุริราชวงศ์	จำหน่าย	หุ้น	50.0499	25.1499	24.9000	12/1/2567	50.0499	25.1499	24.9000	
NETBAY	บริษัท ทิม คอนซัลติง เอเชียแปซิฟิก จำกัด (มหาชน)	ได้มา	หุ้น	0.0000	6.0000	6.0000	12/1/2567	0.0000	6.0000	6.0000	

- หุ้น หมายถึง หุ้นสามัญหรือหุ้นบุริมสิทธิ หรือใบแสดงสิทธิในผลประโยชน์ที่เกิดจากหลักทรัพย์อ้างอิงไทย (DR) หลักทรัพย์แปลงสภาพ หมายถึง ใบสำคัญแสดงสิทธิที่จะซื้อหุ้นสามัญ หุ้นกู้แปลงสภาพ หรือหลักทรัพย์อื่นที่อาจแปลงสภาพได้
- กรณีที่มีการรายงานเป็นกลุ่ม ชื่อผู้ได้มา/จำหน่าย จะแสดงข้อมูลของบุคคลในกลุ่มที่มีการเปลี่ยนแปลง ส่วน %การได้มา/จำหน่าย และ %หลังการได้มา/จำหน่าย จะแสดงตัวเลขของทั้งกลุ่ม และบุคคลตามมาตรา 258 (นิยามตามบุคคลมาตรา 258)
- ข้อมูลเบื้องต้น หมายถึง ข้อมูลยังไม่ครบถ้วน และ/หรือ อยู่ระหว่างการสอบถาม
ฉบับแก้ไข หมายถึง ผู้รายงานยื่นเอกสารชุดใหม่ เพื่อแก้ไขชุดเดิม
chain principle หมายถึง การได้มาหุ้นโดยทางอ้อม และเป็นการได้มาในจำนวนที่ทำให้ผู้ได้มาต้องทำคำเสนอซื้อหลักทรัพย์ทั้งหมดของกิจการ

ที่มา: sec.or.th

TURNOVER LIST



17 มกราคม 2567

TURNOVER LIST & TRADING ALERT

หลักทรัพย์ที่เข้าข่ายมาตรการจำกัดการซื้อขาย

สิ้นสุด	หลักทรัพย์	ระดับ 1		ระดับ 2		ระดับ 3	
		วันเริ่มต้น	วันสิ้นสุด	วันเริ่มต้น	วันสิ้นสุด	วันเริ่มต้น	วันสิ้นสุด
11 ม.ค. 67	24CS	12 ม.ค. 67	1 ก.พ. 67				
2 ม.ค. 67	ZIGA	3 ม.ค. 67	23 ม.ค. 67				
28 ธ.ค. 66	BROOK	2 ม.ค. 67	18 ม.ค. 67				
28 ธ.ค. 66	BROOK-W6	2 ม.ค. 67	18 ม.ค. 67				
28 ธ.ค. 66	BROOK-W7	2 ม.ค. 67	18 ม.ค. 67				
28 ธ.ค. 66	MGI	2 ม.ค. 67	18 ม.ค. 67				
28 ธ.ค. 66	JTS			2 ม.ค. 67	18 ม.ค. 67		

หมายเหตุ

เมื่อหุ้นสามัญเข้ามาตรการให้หลักทรัพย์อื่นของบจ. และหลักทรัพย์ที่มีการอ้างอิงหลักทรัพย์ของบจ. เข้ามาตรการจำกัดการซื้อขายด้วย (ยกเว้น DW) โดย

1. Cash Balance: สมาชิกต้องดำเนินการให้ลูกค้าซื้อหลักทรัพย์ด้วยบัญชี **Cash Balance** เท่านั้น โดยลูกค้าต้องวางเงินสดไว้ล่วงหน้ากับสมาชิกเต็มจำนวนก่อนซื้อหลักทรัพย์

2. ห้ามคำนวณวงเงินซื้อขาย: ห้ามสมาชิกใช้หลักทรัพย์เป็นหลักประกันในการคำนวณเป็นวงเงินซื้อขายหลักทรัพย์ (ในทุกประเภทบัญชี)

3. ห้าม Net Settlement: ห้ามสมาชิกหักกลบลบราคาค่าซื้อกับราคาค่าขายหลักทรัพย์เดียวกันในวันเดียวกัน (ซื้อและขายหลักทรัพย์เดียวกันในวันเดียวกัน ค่าขายคืนเป็นวงเงินในวันทำการถัดไป)

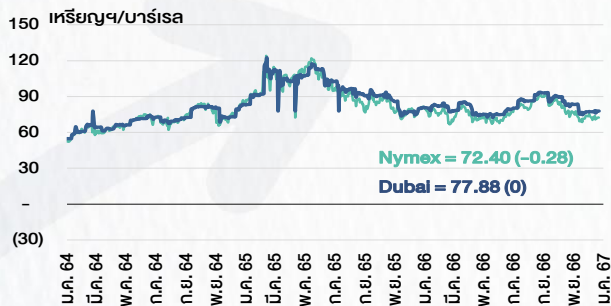
ทั้งนี้ มาตรการจำกัดการซื้อขาย มีปัจจัยที่ใช้ในการพิจารณา คือ อัตราหมุนเวียนการซื้อขาย (**Turnover ratio**) มูลค่าการซื้อขาย และราคาซื้อขาย ที่ไม่สอดคล้องกับปัจจัยพื้นฐาน เช่น **P/E Ratio** เป็นต้น

ที่มา: set.or.th

CYCLICAL WATCH

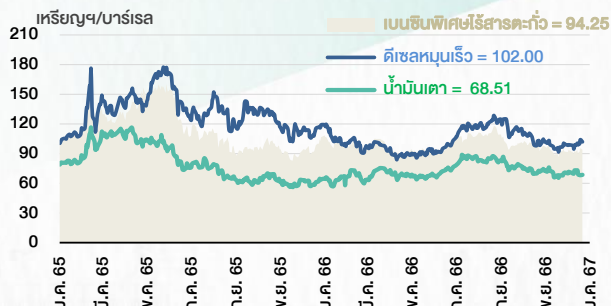
🕒 17 มกราคม 2567

ราคาน้ำมันดิบ



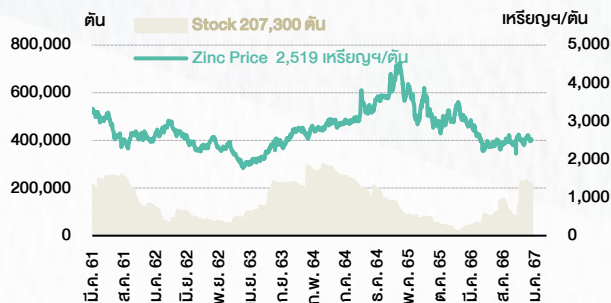
ที่มา : TQ professional

ราคาขายปลีกน้ำมันสำเร็จรูปตลาดสิงคโปร์



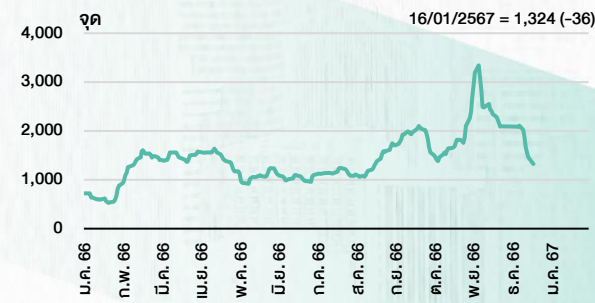
ที่มา : TOP

ราคาสังกะสี



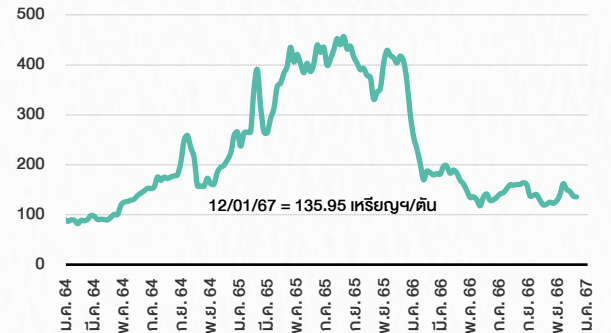
ที่มา : lme.co.uk

ดัชนีค่าระวาง BDI



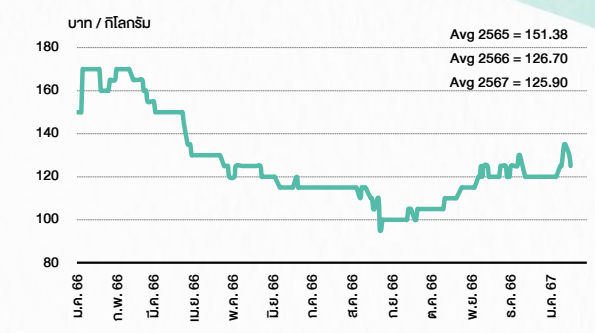
ที่มา : TQ professional

ราคาก๊าซหุงต้ม



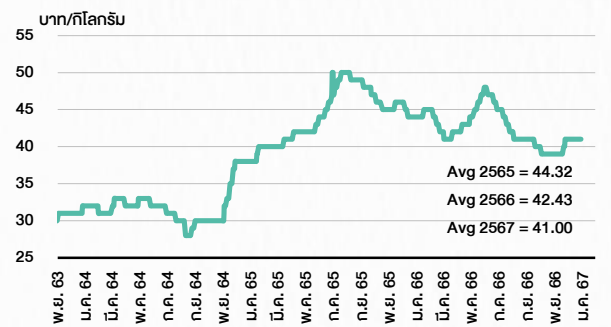
ที่มา : BANPU

ราคาถั่วขาว 61-70 ตั้ว/กก.



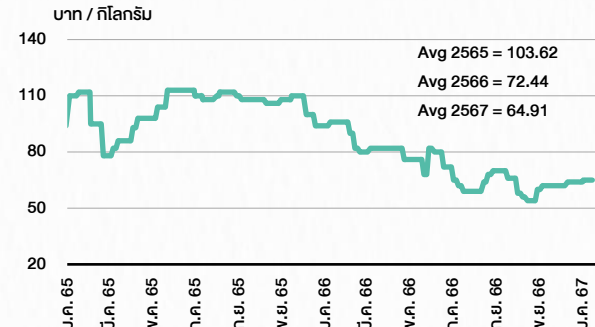
ที่มา : สำนักงานเศรษฐกิจการเกษตร

ราคาไก่เป็น



ที่มา : สำนักงานเศรษฐกิจการเกษตร

ราคาหมู



ที่มา : สำนักงานเศรษฐกิจการเกษตร

STOCK CALENDAR

🕒 17 มกราคม 2567

January 2024				
Monday	Tuesday	Wednesday	Thursday	Friday
15 New list - Warrant GIFT-W2 440.54m units New shares trading PORT 68 shrs (w) RABBIT 43,310,865 shrs (p) Conversion MBK-W2 1.1032:1w @B2.7192 MBK-W3 1.0697:1w @B2.8045 MBK-W4 1.0387:1w @B2.8881	16 New shares trading SDC 55,555,554 shrs (pp)	17 Change of secondary market of company DITTO : Technology - MAI > DITTO : Information & Communication - SET	18 Par decrease BTSGIF B8.52 par (from B8.728) FUTUREPF B9.7044 par (from B9.8549) Conversion TWZ-W6 1:1w @B0.10 (final) TWZ-W7 1:1w @B0.10 (final)	19 Delist TWZ-W6 TWZ-W7
22 Last trading day MINT-W9	23 Last trading day CHEWA-W2 XE MINT-W9 1:1w @B31.00 (final, "SP")	24 XE CHEWA-W2 1:1w @B1.20 (final, "SP") XW TGE 7 existing: 1TGE-W1 Conversion AS-W2 1:1w @B3.50 (final)	25 Delist AS-W2 XD LPF @B0.2206	26 XD 1DIV @B0.15 TDEX @B0.20
29 Last trading day UBIS-W1 XD NOBLE @B0.20	30 Last trading day CWT-W6 XD PJW @B0.06 XE UBIS-W1 1:1w @B7.00 (final, "SP")	31 XE CWT-W6 1:1w @B5.00 (final, "SP") XW SCN 3 existing: 1SCN-W3 Conversion PROS-W1 1:1w @B1.00 WAVE-W3 1:1w @B0.15		

February 2024				
Monday	Tuesday	Wednesday	Thursday	Friday
			1 XD KTIS @B0.10 TSC @B0.80	2 Last trading day KKP-W5 XD STI @B0.10
5 XE KKP-W5 1:1w @B70.00 (final, "SP")	6 XD METCO @B10.00	7 XD IRC @B0.4178	8	9
12	13 XD MSFT80X @B0.01304	14 Conversion MINT-W9 1:1w @B31.00 (final)	15 Delist MINNT-W9 Conversion CHEWA-W2 1:1w @B1.20 (final)	16
19	20	21 Conversion UBIS-W1 1:1w @B7.00 (final)	22 Delist UBIS-W1 Conversion CWT-W6 1:1w @B5.00 (final)	23
26 PUBLIC HOLIDAY (Substitution for Makha Bucha Day)	27	28 XD KSL @B0.05	29	

March 2024				
Monday	Tuesday	Wednesday	Thursday	Friday
				1
4 XR FSX 1:1n @B2.30	5	6	7	8
11	12	13	14 Conversion KKP-W5 1:1w @B70.00 (final)	15
18	19	20	21	22
25	26	27	28	29

ที่มา: set.or.th

ANTI-CORRUPTION PROGRESS INDICATOR

คำอธิบายผลการประเมินแต่ละระดับ

- ระดับที่ 1 มั่นใจ (COMMITTED)
มีคำมั่นหรือทัศนคติในการดำเนินการดำเนินธุรกิจที่จะไม่มีส่วนเกี่ยวข้องกับการทุจริตและการดูแลให้บริษัทปฏิบัติตามให้เป็นไปตามกฎหมายที่เกี่ยวข้อง
 - ระดับที่ 2 ประกาศเจตนารมณ์ (DECLARED)
มีการประกาศเจตนารมณ์เข้าเป็นแนวร่วมปฏิบัติของภาคเอกชนไทยในการต่อต้านการทุจริต (CAC) หรือโครงการต่อต้านการทุจริตที่กำหนดให้องค์กรต้องมีกระบวนการในตนเองเดียวกัน
 - ระดับที่ 3 มีมาตรการป้องกัน (ESTABLISHED)
มีมาตรการป้องกัน การประเมินความเสี่ยง การสื่อสารและฝึกอบรมแก่พนักงาน รวมทั้งการดูแลให้มีการดำเนินการและการทบทวนความเหมาะสมของมาตรการอย่างสม่ำเสมอ
 - ระดับที่ 4 ได้รับการรับรอง (CERTIFIED)
มีการสอบทานจากคณะกรรมการตรวจสอบหรือผู้สอบบัญชีที่สำนักงาน ก.ล.ต. ให้ความเห็นชอบ และได้รับการรับรองหรือผ่านการตรวจสอบเพื่อให้ความเชื่อมั่นอย่างเป็นทางการจากหน่วยงานภายนอก (เช่น CAC)
 - ระดับที่ 5 ขยายผลผู้ที่เกี่ยวข้อง (EXTENDED)
มีการขยายผลการดำเนินนโยบายต่อต้านการทุจริตสู่ผู้ที่เกี่ยวข้องในห่วงโซ่อุปทาน และการเปิดเผยข้อมูลเกี่ยวกับกรณีทุจริตที่เกิดขึ้น
- เปิดเผยบ้างแต่ไม่มั่นใจนโยบายที่ชัดเจน
- ไม่เปิดเผยหรือไม่มั่นใจนโยบาย

CG SCORE: การจัดอันดับบรรษัทภิบาล

คำอธิบายผลการประเมินแต่ละระดับ

- ระดับคะแนน 5 (90-100) : ดีเลิศ 
 - ระดับคะแนน 4 (80-89) : ดีมาก 
 - ระดับคะแนน 3 (70-79) : ดี 
- NR. : ไม่ปรากฏชื่อในรายงาน CGR

"DISCLAIMER: การเปิดเผย (ก) ผลสำรวจในเรื่องการกำกับดูแลกิจการ (CORPORATE GOVERNANCE REPORT) ที่จัดทำโดยสมาคมส่งเสริมสถาบันกรรมการบริษัทไทย (IOD) และ (ข) ผลการประเมินดัชนีชี้วัดความคืบหน้าการป้องกันการมีส่วนเกี่ยวข้องกับการทุจริตคอร์รัปชัน (ANTI-CORRUPTION PROGRESS INDICATORS) ที่จัดทำโดยสถาบันที่เกี่ยวข้อง ซึ่งมีการเปิดเผยโดยสำนักงานคณะกรรมการกำกับหลักทรัพย์และตลาดหลักทรัพย์นี้ เป็นการสำรวจและประเมินโดยสมาคมหรือสถาบันที่เกี่ยวข้องจากข้อมูลที่ได้รับจากบริษัทจดทะเบียนตามต้นบริษัทจดทะเบียนได้ระบุใน (ก) แบบแสดงข้อมูลตามหลักเกณฑ์ CORPORATE GOVERNANCE REPORT OF THAI LISTED COMPANIES (CGR) ประจำปี และ (ข) แบบแสดงข้อมูลเพื่อการประเมิน ANTI-CORRUPTION ซึ่งได้อ้างอิงข้อมูลมาจากแบบแสดงรายการข้อมูลประจำปี (แบบ 56-1) รายงานประจำปี (แบบ 56-2) หรือในเอกสารและหรือรายงานอื่นที่เกี่ยวข้องของบริษัทจดทะเบียนนั้น แล้วแต่กรณี โดยเป็นการสำรวจและประเมินจากข้อมูลของบริษัทจดทะเบียนที่มีการเปิดเผยต่อสาธารณะ และเป็นข้อมูลที่ผู้ลงทุนทั่วไปสามารถเข้าถึงได้ และเป็นการดำเนินการตามนโยบายของสำนักงานคณะกรรมการกำกับหลักทรัพย์และตลาดหลักทรัพย์

ทั้งนี้ ผลการสำรวจหรือผลการประเมินดังกล่าวเป็นการนำเสนอในมุมมองของ IOD หรือสถาบันที่เกี่ยวข้องซึ่งเป็นบุคคลภายนอก โดยมิได้เป็นการประเมินการปฏิบัติตามของบรรษัทจดทะเบียนในตลาดหลักทรัพย์แห่งประเทศไทย และมีได้ข้อมูลภายในเพื่อการประเมินแต่อย่างใด

เนื่องจากผลสำรวจหรือผลการประเมินดังกล่าวเป็นเพียงผลสำรวจหรือผลการประเมิน ณ วันที่ปรากฏในผลสำรวจหรือผลการประเมินเท่านั้น ดังนั้น ผลสำรวจหรือผลการประเมินจึงอาจเปลี่ยนแปลงได้ภายหลังวันดังกล่าว หรือเมื่อข้อมูลที่เกี่ยวข้องมีการเปลี่ยนแปลง ทั้งนี้ บริษัทหลักทรัพย์ [มี] มิได้ยืนยัน ตรวจสอบ หรือรับรองความถูกต้องครบถ้วนของผลสำรวจหรือผลการประเมินดังกล่าวแต่อย่างใด"

CG SCORE: การจัดอันดับบริษัทมหาชน



AAV	ASP	BKI	COMAN	EE	GRAMMY	JTS	MAJOR	NVD	PRG	SABINA	SENX	STA	THIP	TSTE	WHA
ADVANC	ASW	BOL	COTTO	EGCO	GULF	K	MALEE	NYT	PRM	SAMART	SGF	STEC	THRE	TSST	WHAUP
AF	AUCT	BPP	CPALL	EPG	GUNKUL	KBANK	MBK	OR	PSH	SAMTEL	SHR	STGT	THREL	TTA	WICE
AH	AWC	BRR	CPAXT	ETC	HANA	KCE	MC	ORI	PSL	SAT	SICT	STI	TIPCO	TTB	WINNER
AIRA	AYUD	BTS	CPF	ETE	HARN	KEX	MCOT	OSP	PTG	SBNEXT	SIRI	SUN	TISCO	TTCL	XPG
AJ	BAFS	BTW	CPI	FN	HENG	KGI	METCO	OTO	PTT	SC	SIS	SUSCO	TK	TTW	ZEN
AKP	BAM	BWG	CPN	FNS	HMPRO	KKP	MFEC	PAP	PTTEP	SCB	SITHAI	SUTHA	TKN	TU	
AKR	BANPU	CENTEL	CRS	FPI	ICC	KSL	MINT	PCSGH	PTTGC	SCC	SJWD	SVI	TKS	TVDH	
ALLA	BAY	CFRESH	CSS	FPT	ICHI	KTB	MONO	PDG	PYLON	SCCC	SMPC	SYMC	TKT	TVO	
ALT	BBIK	CGH	DDD	FSMART	III	KTC	MOONG	PDJ	Q-CON	SCG	SNC	SYNTEC	TMILL	TWPC	
AMA	BBL	CHEWA	DELTA	FVC	ILINK	LALIN	MSC	PG	QH	SCGP	SONIC	TACC	TMT	UAC	
AMARIN	BCP	CHO	DEMCO	GC	ILM	LANNA	MST	PHOL	QTC	SCM	SORKON	TASCO	TNDT	UBIS	
AMATA	BCPG	CIMBT	DOHOME	GEL	IND	LHFG	MTC	PLANB	RABBIT	SCN	SPALI	TCAP	TNITY	UPOIC	
AMATAV	BDMS	CK	DRT	GFPT	INTUCH	LIT	MVP	PLANET	RATCH	SDC	SPI	TEAMG	TOA	UV	
ANAN	BEM	CKP	DUSIT	GGC	IP	LOXLEY	NCL	PLAT	RBF	SEAFKO	SPRC	TFMAMA	TOP	VCOM	
AOT	BEYOND	CM	EA	GLAND	IRC	LPN	NEP	PORT	RS	SEAOIL	SPVI	THANA	TPBI	VGI	
AP	BGC	CNT	EASTW	GLOBAL	IRPC	LRH	NER	PPS	S	SE-ED	SSC	THANI	TPM	VIH	
APURE	BGRIM	COLOR	ECF	GPI	ITEL	LST	NKI	PR9	S&J	SELIC	SSSC	THCOM	TRC	WACOAL	
ARIP	BIZ	COM7	ECL	GPSC	IVL	MACO	NOBLE	PREB	SAAM	SENA	SST	THG	TSC	WAVE	



2S	ARROW	BJCHI	CPL	ESTAR	IMH	KK	MICRO	OCC	PRIN	SABUY	SKR	STPI	TMC	TSE	WINMED
7UP	AS	BLA	CPW	FE	INET	KOOL	MILL	OGC	PRINC	SAK	SKY	SUC	TMD	TURTLE	WORK
ABM	ASAP	BR	CRANE	FLOYD	INGRS	KTIS	MITSIB	ONEE	PROEN	SALEE	SLP	SVOA	TMI	TVT	WP
ACE	ASEFA	BRI	CRD	FORTH	INSET	KUMWEL	MK	PACO	PROS	SAMCO	SMART	SVT	TNL	TWP	XO
ACG	ASIA	BROOK	CSC	FTE	INSURE	KUN	MODERN	PATO	PROUD	SANKO	SMD	SWC	TNP	UBE	YUASA
ADB	ASIAN	BSM	CSP	GBX	IRCP	KWC	MTI	PB	PSG	SAPPE	SMIT	SYNEX	TNR	UEC	ZIGA
ADD	ASIMAR	BYD	CV	GCAP	IT	KWM	NATION	PICO	PSTC	SAWAD	SMT	TAE	TOG	UKEM	
AEONTS	ASK	CBG	CWT	GENCO	ITD	L&E	NCAP	PIMO	PT	SCAP	SNNP	TAKUNI	TPA	UMI	
AGE	ASN	CEN	DCC	GJS	J	LDC	NGH	PIN	PTC	SCI	SNP	TCC	TPAC	UOBKH	
AHC	ATP30	CHARAN	DHOUSE	GTB	JAS	LEO	NDR	PJW	QLT	SCP	SO	TCMC	TPCS	UP	
AIE	B	CHAYO	DITTO	GYT	JCK	LH	NETBAY	PL	RCL	SE	SPA	TFG	TIPL	UPF	
AIT	BA	CHG	DMT	HEALTH	JCKH	LHK	NEX	PLE	RICHY	SECURE	SPC	TFI	TPIPP	UTP	
ALUCON	BC	CHOTI	DOD	HPT	JMT	M	NNCL	PM	RJH	SFLEX	SPCG	TFM	TPLAS	VIBHA	
AMANAH	BCH	CHOW	DPAIN	HTC	JR	MATCH	NOVA	PMTA	ROJNA	SFT	SR	TGH	TPS	VL	
AMR	BE8	CI	DV8	HUMAN	KBS	MBAX	NPK	PPP	RPC	SGP	SRICHA	TIDLOR	TOR	VPO	
APCO	BEC	CIG	EASON	HYDRO	KCAR	MEGA	NRF	PPPM	RT	SIAM	SSF	TIGER	TRITN	VRANDA	
APCS	BH	CITY	EFORL	ICN	KGEM	META	NTV	PRAPAT	RWI	SINGER	SSP	TIPH	TRT	WGE	
AQUA	BIG	CIVIL	ERW	IFS	KIAT	MFC	NUSA	PRECHA	S11	SKE	STANLY	TITLE	TRU	WIJK	
ARIN	BJC	CMC	ESSO	IIG	KISS	MGT	NWR	PRIME	SA	SKN	STC	TM	TRV	WIN	



A	AU	BTNC	CPT	EVER	GTV	JUBILE	M-CHAI	NEWS	PPM	RSP	STARK	TKC	TYCN	YGG	
A5	B52	CAZ	CSR	F&D	HL	KASET	MCS	NFC	PRAKIT	SIMAT	STECH	TNH	UMS	ZAA	
A1	BEAUTY	CCP	CTW	FMT	HTECH	KCM	MDX	NSL	PTECH	SISB	SUPER	TNFC	UNIO		
AKS	BGT	CGD	D	GIFT	IHL	KWI	MENA	NV	PTL	SK	TC	TOPP	UREKA		
ALL	BLAND	CMAN	DCON	GLOCON	INOX	KYE	MJD	PAF	RAM	SOLAR	TCJ	TPCH	VARO		
ALPHAX	BM	CMO	EKH	GLOXY	JAK	LEE	MORE	PEACE	ROCK	SPACK	TEAM	TPOLY	W		
AMC	BROCK	CMR	EMC	GREEN	JMART	LPH	MUD	PF	RP	SPG	THE	TRUBB	WFX		
APP	BSBM	CPANEL	EP	GSC	JSP	MATI	NC	PK	RPH	SQ	THMUI	TTI	WPH		

ANTI-CORRUPTION PROGRESS INDICATOR มี 2 กลุ่ม

ได้รับการรับรอง

2S	AWC	BSBM	CPN	FPI	ICC	KCC	MCOT	OGC	PR9	RATCH	SGC	SST	THREL	TSI	WHAUP
7UP	AYUD	BTS	CPW	FPT	ICHI	KCE	META	OR	PREB	RML	SGP	STA	TIDLOR	TSTE	WICE
AAI	B	BWG	CRS	FSMART	IFS	KGEM	MFEC	ORI	PRG	RS	SINGER	STGT	TIPCO	TSST	WIJK
ADVANC	BAFS	CEN	CSC	FTE	III	KGI	MFEC	PAP	PRINC	RWI	SIRI	STOWER	TISCO	TTA	XO
AF	BAM	CENTEL	DCC	GBX	ILINK	KKP	MILL	PATO	PRM	S&J	SITHAI	SUSCO	TKS	TTB	YUASA
AH	BANPU	CFRESH	DELTA	GC	ILM	KSL	MINT	PB	PROS	SAAM	SKR	SVI	TKT	TTCL	ZEN
A1	BAY	CGH	DEMCO	GCAP	INET	KTB	MONO	PCSGH	PSH	SABINA	SMIT	SYMC	TMD	TU	ZIGA
AIE	BBL	CHEWA	DIMET	GEL	INOX	KTC	MOONG	PDG	PSL	SAK	SMK	SYNTEC	TMILL	TVDH	
AIRA	BCH	CHOTI	DRT	GFPT	INSURE	L&E	MSC	PDJ	PSTC	SAPPE	SMPC	TAE	TMT	TVO	
AJ	BCP	CHOW	DUSIT	GGC	INTUCH	LANNA	MST	PG	PT	SAT	SNC	TAKUNI	TNITY	TWPC	
AKP	BCPG	CIG	EA	GJS	IRPC	LHFG	MTC	PHOL	PTECH	SC	SNP	TASCO	TNL	UBE	
AMA	BE8	CIMBT	EASTW	GPI	ITEL	LHK	MTI	PIMO	PTG	SCC	SORKON	TCAP	TNP	UBIS	
AMANAH	BEC	CM	ECF	GPSC	IVL	LPN	NATION	PK	PTT	SCCC	SPACK	TCMC	TNR	UEC	
AMATA	BEYOND	CMC	EGCO	GSTEEL	JAS	LRH	NCAP	PL	PTTEP	SCG	SPALI	TFG	TOG	UKEM	
AMATAV	BGC	COM7	EP	GULF	JKN	M	NEP	PLANB	PTTGC	SCGP	SPC	TFI	TOP	UOBKH	
AP	BGRIM	COTTO	EPG	GUNKUL	JR	MAJOR	NKI	PLANET	PYLON	SCM	SPI	TFMAMA	TOPP	UV	
APCS	BKI	CPALL	ERW	HANA	JTS	MALEE	NOBLE	PLAT	Q-CON	SCN	SPRC	TGH	TPA	VCOM	
AS	BLA	CPAXT	ESTAR	HARN	KASET	MATCH	NOK	PM	QH	SEAOIL	SRICHA	THANI	TPCS	VGI	
ASIAN	BPP	CPF	ETC	HENG	KBANK	MBAX	NRF	PPP	QLT	SE-ED	SSF	THCOM	TRT	VIH	
ASK	BROOK	CPI	ETE	HMPRO	KBS	MBK	NWR	PPPM	QTC	SELIC	SSP	THIP	TRU	WACOAL	
ASP	BRR	CPL	FNS	HTC	KCAR	MC	OCC	PPS	RABBIT	SENA	SSSC	THRE	TSC	WHA	

ประกาศเจตนา

ACE	BRI	CBG	DMT	GLOBAL	J	LH	MODERN	POLY	PRTR	SANKO	SKE	SVT	TIPH	TRUE	WIN
ADB	BTG	CI	DOHOME	GREEN	JMART	MEGA	NER	POS	RBF	SENX	SM	TBN	TKN	VARO	WPH
ASW	BYD	CV	EKH	ICN	JMT	MENA	OSP	PRIME	RT	SFLEX	SUPER	TEGH	TPLAS	VIBHA	XPG
BBGI	CAZ	DEXON	EVER	ITC	LEO	MITSIB	OTO	PROEN	SA	SIS	SVOA	TGE	TQM	W	