

TOP20 NVDR UPDATE



19 มกราคม 2567

Top 20 NVDR Net Buying Value (B m)

Stock	Date					
	18-ม.ค.	17-ม.ค.	16-ม.ค.	15-ม.ค.	12-ม.ค.	11-ม.ค.
BANPU	180.8	-116.0	51.4	44.2	-22.3	7.9
MTC	126.2	-2.7	115.7	50.3	53.9	-2.1
GPSC	120.6	-51.5	-52.1	14.7	-32.5	-19.1
TU	92.4	100.6	-23.2	-4.6	-14.3	-4.6
SCB	85.8	-131.5	108.3	-4.8	58.7	-25.5
KCE	69.3	40.1	51.2	-39.7	60.2	-7.7
BGRIM	65.6	-116.6	6.1	-27.5	-20.5	-25.1
HANA	64.9	23.1	-4.0	-52.9	33.7	-82.4
NETBAY	42.0	17.7	14.3	-5.6	4.4	5.6
SKY	41.1	11.0	12.9	2.4	13.9	0.8
AWC	39.4	-19.3	-15.0	4.3	34.1	89.5
JTS	37.3	-4.6	20.0	4.7	0.9	4.9
PSL	35.4	-40.6	-30.8	-25.7	6.2	-5.6
TIDLOR	33.2	-23.9	-113.0	16.8	7.3	-49.0
MASTER	30.1	4.2	-0.7	-18.0	-8.7	71.0
EGCO	27.7	-88.2	-14.5	11.1	14.8	19.9
BJC	20.9	0.6	41.9	-1.5	-25.4	-0.4
RBF	18.2	98.2	24.9	-3.4	11.2	-3.0
TLI	16.6	-24.1	-10.3	3.1	-9.5	-9.0
TCAP	14.7	-42.8	-6.6	4.1	3.4	-11.5

Top 20 NVDR Net Selling Value (B m)

Stock	Date					
	18-ม.ค.	17-ม.ค.	16-ม.ค.	15-ม.ค.	12-ม.ค.	11-ม.ค.
BBL	-447.8	-117.6	-162.2	-105.7	-78.6	122.6
PTTEP	-378.9	-1,056.1	-496.9	14.1	-352.4	-296.5
AOT	-288.4	-316.3	-227.3	-138.1	-35.1	-134.6
IVL	-284.6	-1.8	-10.6	-33.1	8.4	-58.1
KBANK	-280.3	115.9	-92.8	-133.6	15.1	6.0
TISCO	-238.1	-109.6	-304.7	59.9	35.7	21.9
DELTA	-194.6	-246.1	-196.5	-114.3	-123.0	-7.7
SCC	-187.6	-561.9	-100.4	-33.1	9.9	-117.2
BDMS	-183.3	-64.3	13.0	-11.4	-48.8	33.2
KTB	-165.8	-125.0	-30.6	57.5	127.9	40.9
HMPRO	-126.4	-118.3	14.1	-8.8	-66.1	-39.2
TTB	-96.0	-18.1	-15.5	12.2	-14.4	-2.0
EA	-93.6	-162.0	-109.2	-42.1	-68.9	-97.5
ADVANC	-88.8	-65.7	-149.6	114.3	-131.4	73.4
CPF	-57.3	-64.1	-11.8	3.0	-7.3	-0.4
BH	-56.0	-53.6	35.4	37.3	0.5	-39.0
WHA	-52.4	52.4	117.7	-7.2	35.7	-4.4
CPALL	-50.2	53.4	101.3	73.5	100.2	111.0
TRUE	-49.5	-92.7	39.6	74.2	-6.0	-0.2
PTT	-48.9	-396.4	66.3	-45.7	-338.7	-19.9

Top 20 NVDR Most Active by Value (B m)

Stock	Total	Buy	Sell	Net	% *
AOT	1,469.6	590.6	879.0	-288.4	32.9
PTT	1,261.0	606.0	654.9	-48.9	33.2
BDMS	1,089.4	453.1	636.4	-183.3	44.6
PTTEP	955.5	288.3	667.2	-378.9	41.4
BBL	906.8	229.5	677.3	-447.8	19.1
KBANK	905.5	312.6	592.9	-280.3	29.3
DELTA	791.5	298.4	493.1	-194.6	35.4
KTB	705.9	270.0	435.8	-165.8	32.7
HMPRO	658.0	265.8	392.2	-126.4	51.7
SCB	646.0	365.9	280.1	85.8	42.7
CPALL	576.1	263.0	313.1	-50.2	26.3
IVL	529.9	122.7	407.2	-284.6	25.1
BH	505.1	224.5	280.5	-56.0	33.0
EA	470.1	188.3	281.8	-93.6	37.9
SCC	446.3	129.4	316.9	-187.6	30.1
BANPU	414.0	297.4	116.6	180.8	39.8
CPN	400.9	194.4	206.4	-12.0	24.6
TISCO	374.2	68.0	306.1	-238.1	27.6
ADVANC	373.6	142.4	231.2	-88.8	32.7
GPSC	344.9	232.7	112.1	120.6	28.8

Top 20 NVDR Daily Outstanding

Stock	Thai NVDR's	Paid Up % of Paid Up	
	Investment *	Capital Shares	Capital **
TISCO-P	7,300	9,859	74.04
MORE	2,123,721,850	7,176,748,441	29.59
MBK-W4	1,811,092	7,640,245	23.70
BBL	428,595,551	1,908,842,894	22.45
BCP	254,202,147	1,376,923,157	18.46
CHO	274,925,100	1,830,320,742	15.02
KBANK	350,300,898	2,369,327,593	14.78
THIP	12,849,384	89,999,686	14.28
BH	109,374,547	794,885,942	13.76
ICHI	178,536,654	1,300,000,000	13.73
GBX	146,295,382	1,089,076,392	13.43
BDMS	2,032,496,465	15,892,001,895	12.79
TOP	284,630,309	2,233,835,566	12.74
AP	388,582,657	3,145,899,495	12.35
LH	1,460,673,029	11,949,713,176	12.22
AH	42,747,329	354,842,012	12.05
W-W5	542,197,638	4,883,479,741	11.10
MILL-W7	150,792,948	1,388,422,796	10.86
CPALL	973,032,656	8,983,101,348	10.83
MINT	604,064,767	5,595,798,073	10.79

* % of Trading Volume in Underlying Securities

ที่มา: set.or.th

Note: Paid up capital shares of warrants are the number of issued warrants deduct from the total exercised warrants

* Thai NVDR's investment = จำนวนหุ้นที่ ThaiNVDR ถือครองโดยที่ยังไม่ได้นำรายการที่รอการชำระราคาและส่งมอบหลักทรัพย์

** ตามเกณฑ์ของธนาคารแห่งประเทศไทย บริษัท ไทยเอ็นวีดีอาร์ สามารถถือครองหุ้นได้ไม่เกิน

- 25% ของทุนจดทะเบียนชำระแล้ว สำหรับ BAY CIMBT KKP KTB LHFG SCB TCAP TISCO TMB และ BFIT

35% ของทุนจดทะเบียนชำระแล้ว สำหรับ BBL และ KBANK

SHORT SELL



19 มกราคม 2567

ปริมาณหุ้นที่ขายชอร์ต
ข้อมูลการขายชอร์ต ณ วันที่ 18 มกราคม 2567

หลักทรัพย์	ปริมาณหุ้นที่ขายชอร์ต (หุ้น)	มูลค่าการขายชอร์ต (บาท)	% ปริมาณการขายชอร์ต เทียบกับปริมาณการซื้อขาย แบบ Auto Matching	หลักทรัพย์	ปริมาณหุ้นที่ขายชอร์ต (หุ้น)	มูลค่าการขายชอร์ต (บาท)	% ปริมาณการขายชอร์ต เทียบกับปริมาณการซื้อขาย แบบ Auto Matching
7UP	113,700	45,480.00	1.07%	COM7-R	823,800	18,039,830.00	2.94%
AAI	202,800	840,324.00	1.95%	CPALL	1,789,200	95,027,875.00	8.97%
AAV	938,900	1,906,798.00	8.80%	CPALL-R	575,700	30,598,900.00	2.89%
AAV-R	357,200	723,320.00	3.35%	CPAXT	322,400	9,261,450.00	5.10%
ACE	111,600	173,631.00	1.41%	CPAXT-R	661,200	19,032,125.00	10.46%
ADVANC	252,400	54,061,400.00	9.48%	CPF	690,500	12,763,450.00	6.59%
ADVANC-R	63,100	13,503,100.00	2.37%	CPF-R	919,900	17,006,080.00	8.78%
AEONTS	38,500	5,858,750.00	32.06%	CPN	436,500	27,768,700.00	3.42%
AEONTS-R	9,400	1,432,400.00	7.83%	CPN-R	861,500	54,915,225.00	6.74%
AH	43,800	1,287,450.00	2.82%	CRC	984,300	36,590,425.00	6.84%
AH-R	26,000	764,450.00	1.67%	CRC-R	867,600	32,257,625.00	6.03%
AIT	19,400	73,728.00	5.09%	CV	57,900	27,792.00	0.56%
AKR	124,700	113,477.00	6.47%	DCC	508,900	828,545.00	5.45%
AMATA	482,900	10,869,180.00	2.70%	DCC-R	58,800	95,256.00	0.63%
AMATA-R	831,000	18,656,680.00	4.65%	DELTA	793,600	65,388,650.00	5.88%
AOT	2,120,600	129,611,375.00	5.97%	DELTA-R	2,031,200	167,700,125.00	15.05%
AOT-R	2,563,300	156,916,200.00	7.22%	DITTO	30,700	890,300.00	1.23%
AP	189,300	2,139,090.00	2.99%	DITTO-R	28,100	808,475.00	1.13%
AP-R	248,600	2,805,490.00	3.93%	DMT	137,400	1,784,050.00	8.45%
ASIAN	26,500	178,255.00	3.00%	DOHOME	257,600	2,714,480.00	4.48%
ASK	31,100	618,890.00	4.02%	DOHOME-R	434,900	4,585,480.00	7.56%
ASP	20,800	58,656.00	7.28%	DRT	2,200	18,150.00	0.91%
AU	3,400	31,450.00	1.07%	DUSTI	6,400	54,400.00	5.19%
AU-R	6,200	57,350.00	1.95%	EA	713,200	28,234,700.00	4.77%
AUCT	85,500	1,001,930.00	5.78%	EA-R	2,206,400	87,211,275.00	14.74%
AURA	1,600	23,360.00	0.13%	EGATIF	7,200	42,840.00	1.57%
AURA-R	60,000	877,710.00	4.80%	EGCO	42,900	5,539,400.00	2.85%
AWC	4,119,300	16,511,456.00	5.53%	EGCO-R	89,500	11,572,800.00	5.95%
AWC-R	3,298,700	13,136,450.00	4.43%	EKH	31,700	237,750.00	10.35%
BA	32,700	487,430.00	3.88%	EKH-R	1,300	9,685.00	0.42%
BA-R	9,500	141,790.00	1.13%	EPG	565,100	4,349,085.00	7.95%
BAFS	23,000	552,520.00	14.88%	EPG-R	80,800	615,680.00	1.14%
BAFS-R	6,300	151,040.00	4.08%	ERW	1,869,600	9,047,640.00	10.06%
BAM	366,300	2,960,780.00	7.31%	ERW-R	400,000	1,946,438.00	2.15%
BAM-R	356,000	2,890,465.00	7.11%	FORTH	38,100	767,570.00	3.81%
BANPU	6,537,000	42,716,800.00	8.26%	FORTH-R	11,800	238,260.00	1.18%
BANPU-R	1,023,600	6,697,215.00	1.29%	FSMART	8,200	57,420.00	2.55%
BAY	19,400	526,000.00	4.72%	FSMART-R	2,500	17,590.00	0.78%
BBGI	20,600	82,400.00	7.27%	GFPT	70,500	796,650.00	5.02%
BBIK	3,600	307,425.00	1.76%	GFPT-R	82,900	942,760.00	5.90%
BBIK-R	5,700	480,825.00	2.79%	GLOBAL	835,100	13,019,520.00	16.39%
BBL	2,082,200	305,234,900.00	12.80%	GLOBAL-R	266,400	4,163,280.00	5.23%
BBL-R	1,478,300	216,596,250.00	9.08%	GPSC	690,300	32,671,925.00	5.50%
BCH	655,200	14,675,540.00	10.42%	GPSC-R	527,700	25,178,150.00	4.20%
BCH-R	94,400	2,113,980.00	1.50%	GULF	1,048,600	47,496,325.00	9.29%
BCP	240,200	9,603,600.00	5.98%	GULF-R	1,144,800	51,756,925.00	10.14%
BCP-R	258,100	10,339,500.00	6.43%	GUNKUL	4,874,800	14,197,176.00	11.58%
BCPG	88,300	729,200.00	3.24%	GUNKUL-R	2,347,500	6,867,888.00	5.58%
BCPG-R	290,200	2,389,795.00	10.65%	HANA	853,600	41,852,025.00	7.41%
BDMS	4,015,800	108,923,575.00	9.12%	HANA-R	899,800	44,075,125.00	7.82%
BDMS-R	804,300	21,842,025.00	1.83%	HENG	43,400	83,462.00	2.66%
BES	30,000	864,100.00	6.52%	HMPRO	4,465,200	49,436,770.00	7.69%
BEAUTY	1,647,600	995,356.00	6.99%	HMPRO-R	1,805,300	19,960,540.00	3.11%
BEC	38,000	183,358.00	2.25%	HTC	3,300	51,810.00	0.69%
BEC-R	183,300	884,058.00	10.83%	HUMAN	14,900	158,220.00	5.10%
BEM	5,512,600	41,777,340.00	11.84%	ICHI	394,100	6,315,300.00	4.17%
BEM-R	6,828,500	51,664,375.00	14.66%	ICHI-R	449,700	7,223,140.00	4.76%
BGRIM	894,100	23,588,200.00	7.35%	III	127,600	1,240,930.00	2.68%
BGRIM-R	545,600	14,328,000.00	4.48%	ILM	16,900	398,300.00	1.72%
BH	123,900	29,030,500.00	3.81%	INTUCH	308,000	22,005,200.00	9.51%
BH-R	122,400	28,579,500.00	3.76%	INTUCH-R	182,100	12,998,000.00	5.62%
BJC	687,200	17,693,500.00	10.59%	IRPC	1,334,800	2,577,274.00	5.00%
BJC-R	336,300	8,682,500.00	5.18%	IRPC-R	4,831,800	9,533,844.00	18.11%
BLA	31,700	614,510.00	2.91%	ITC	91,800	1,788,160.00	2.22%
BLA-R	156,500	3,039,960.00	14.39%	ITC-R	119,000	2,332,180.00	2.87%
BLAND	22,900	18,091.00	0.28%	ITD	1,629,700	1,254,105.00	1.31%
BLAND-R	100	79.00	0.00%	ITD-R	101,500	75,113.00	0.08%
BPP	15,100	216,190.00	7.85%	IVL	1,812,000	44,276,360.00	4.17%
BPP-R	14,900	213,610.00	7.75%	IVL-R	9,442,200	228,446,220.00	21.75%
BRI	43,600	369,715.00	3.44%	JAPAN13	125,838	430,366.00	74.04%
BSRC	90,300	806,005.00	0.67%	JAS	906,300	1,957,608.00	4.06%
BSRC-R	21,700	194,230.00	0.16%	JAS-R	1,349,600	2,915,136.00	6.05%
BTG	82,100	1,957,650.00	4.68%	JMART	1,009,800	16,360,400.00	10.10%
BTG-R	28,300	676,890.00	1.61%	JMART-R	577,200	9,342,890.00	5.77%
BTS	1,681,900	11,940,940.00	6.67%	JMT	1,092,600	27,210,150.00	7.76%
BTS-R	940,200	6,667,760.00	3.73%	JMT-R	217,800	5,455,280.00	1.55%
BYD	564,300	2,511,146.00	12.32%	JR	2,200	11,220.00	1.66%
BYD-R	456,900	2,038,006.00	9.97%	KAMART	37,000	570,980.00	0.40%
CBG	187,500	14,481,775.00	7.72%	KBANK	1,520,900	197,986,700.00	13.02%
CBG-R	238,000	18,350,975.00	9.80%	KBANK-R	922,200	120,463,000.00	7.90%
CCET	141,100	359,678.00	0.32%	KCE	1,033,700	49,356,225.00	6.72%
CCET-R	50,000	131,000.00	0.11%	KCE-R	823,500	39,196,225.00	5.36%
CENTEL	620,300	26,025,875.00	17.46%	KCG-R	50,800	449,175.00	3.56%
CENTEL-R	612,700	25,601,375.00	17.25%	KEX	177,100	969,760.00	3.10%
CHAYO	55,800	300,300.00	6.27%	KEX-R	500,000	2,728,010.00	8.74%
CHG	1,223,400	3,858,354.00	5.95%	KGI	78,300	367,776.00	12.23%
CHG-R	1,798,300	5,666,726.00	8.75%	KKP	165,100	7,969,975.00	17.00%
CK	263,000	5,604,870.00	7.70%	KKP-R	144,000	6,963,975.00	14.83%
CK-R	187,000	3,986,910.00	5.47%	KLINIQ	1,300	52,000.00	0.12%
CKP	216,200	839,196.00	2.73%	KSL	120,200	323,240.00	7.04%
CKP-R	1,031,800	4,002,838.00	13.05%	KTB	4,782,600	86,232,530.00	8.37%
COM7	1,979,400	43,209,230.00	7.06%	KTB-R	1,067,200	19,306,450.00	1.87%
				KTC	390,000	16,681,700.00	12.34%
				KTC-R	230,900	9,896,200.00	7.31%

SHORT SELL

ปริมาณหุ้นที่ขายชอร์ต

(ต่อ)การขายชอร์ต ณ วันที่ 18 มกราคม 2567

หลักทรัพย์	ปริมาณหุ้นที่ขายชอร์ต (หุ้น)	มูลค่าการขายชอร์ต (บาท)	% ปริมาณการขายชอร์ต เทียบกับปริมาณการซื้อขายรวม Auto Matching
LANNA	33,700	507,850.00	6.71%
LH	3,711,800	28,541,515.00	15.35%
LH-R	1,811,300	13,941,695.00	6.52%
LPN-R	9,700	37,620.00	2.85%
M	64,400	2,325,950.00	4.50%
M-R	45,400	1,636,425.00	3.17%
MAJOR	36,000	522,700.00	2.57%
MAJOR-R	232,100	3,365,330.00	16.54%
MASTER	9,400	572,550.00	0.30%
MBK	96,900	1,531,020.00	18.18%
MBK-R	17,300	274,620.00	3.25%
MC	286,600	3,932,100.00	16.91%
MC-R	10,000	137,000.00	0.59%
MEB-R	4,900	160,300.00	1.87%
MEGA	123,400	5,264,075.00	3.76%
MEGA-R	117,400	5,016,425.00	3.58%
MINT	1,051,800	28,766,550.00	5.15%
MINT-R	944,800	25,628,400.00	4.62%
MTC	713,200	30,530,875.00	6.63%
MTC-R	735,100	31,205,875.00	6.84%
NER	341,600	1,746,465.00	11.66%
NEX	117,100	1,113,025.00	2.92%
NEX-R	100,600	952,815.00	2.51%
NOBLE	90,100	358,598.00	3.90%
NRF	95,700	510,265.00	3.77%
NYT-R	3,800	16,188.00	0.15%
ONEE	144,300	589,090.00	3.83%
OR	1,633,800	30,130,470.00	17.34%
OR-R	1,067,400	19,671,320.00	11.33%
ORI	702,400	5,936,265.00	17.45%
ORI-R	224,600	1,896,695.00	5.58%
OSP	432,900	9,352,990.00	7.14%
OSP-R	582,300	12,615,900.00	9.61%
PLANB	1,040,100	8,987,415.00	10.61%
PLANB-R	97,400	839,955.00	0.99%
PLAT	14,400	43,200.00	0.73%
PR9	95,400	1,646,460.00	6.03%
PR9-R	11,000	188,330.00	0.69%
PRM	1,391,200	8,152,900.00	9.27%
PRM-R	320,200	1,877,225.00	2.13%
PSH	4,300	52,060.00	1.44%
PSH-R	1,100	13,420.00	0.37%
PSL	596,600	4,789,235.00	5.85%
PSL-R	405,900	3,213,260.00	3.98%
PSP-R	800	3,568.00	0.02%
PR9	234,800	2,053,620.00	4.43%
PTG-R	561,100	4,919,055.00	10.58%
PTL	4,100	42,640.00	1.83%
PTL-R	3,900	40,560.00	1.74%
PTT	8,728,300	293,939,275.00	16.07%
PTT-R	2,912,600	98,300,250.00	5.36%
PTTEP	459,300	67,686,150.00	5.85%
PTTEP-R	562,100	82,705,400.00	7.15%
PTTGC-R	1,010,200	35,140,950.00	9.10%
PTTGC-R	2,075,200	71,890,275.00	18.68%
QH	1,413,200	3,109,040.00	5.22%
QH-R	2,837,600	6,240,200.00	10.47%
RAM	6,200	203,050.00	10.49%
RATCH	330,600	10,048,775.00	7.15%
RATCH-R	248,800	7,556,600.00	5.38%
RBF	488,600	6,467,000.00	7.90%
RBF-R	32,100	414,090.00	0.52%
RCL	304,000	7,904,000.00	10.49%
RCL-R	101,300	2,633,800.00	3.50%
RJH	6,000	163,500.00	17.24%
RJH-R	500	13,575.00	1.44%
ROJNA	188,100	1,130,905.00	8.48%
ROJNA-R	1,000	6,000.00	0.05%
RS	35,500	475,700.00	2.24%
RS-R	17,100	228,830.00	1.08%
S	308,900	262,565.00	4.86%
SABINA	13,800	371,700.00	4.63%
SAK	26,900	110,370.00	2.40%
SAMART	17,600	82,804.00	2.14%
SAMART-R	7,000	33,330.00	0.85%
SAPPE	1,100	91,975.00	0.18%
SAPPE-R	21,100	1,798,850.00	3.50%
SAT	52,700	963,730.00	12.74%
SAWAD	1,192,500	47,397,025.00	14.82%
SAWAD-R	975,100	39,002,150.00	12.12%
SC	201,100	652,774.00	5.70%
SC-R	62,600	203,348.00	1.77%
SCB	705,200	72,272,100.00	9.56%
SCB-R	898,400	91,842,450.00	12.18%
SCC	73,000	19,963,600.00	2.95%
SCC-R	399,200	109,336,100.00	16.13%
SCCC	8,300	1,112,150.00	8.41%
SCCC-R	3,700	497,600.00	3.75%
SCGP	1,122,800	35,814,700.00	12.87%
SCGP-R	961,700	30,595,400.00	11.02%
SGC	122,600	177,516.00	2.24%
SGC-R	800	1,144.00	0.01%
SGP-R	400	3,210.00	0.24%
SHR	136,500	315,812.00	4.35%
SINGER	615,400	6,763,640.00	11.09%
SIRI	5,009,200	8,739,890.00	11.04%

หลักทรัพย์	ปริมาณหุ้นที่ขายชอร์ต (หุ้น)	มูลค่าการขายชอร์ต (บาท)	% ปริมาณการขายชอร์ต เทียบกับปริมาณการซื้อขายรวม Auto Matching
SIRI-R	86,700	152,328.00	0.19%
SIS	8,000	190,120.00	1.25%
SISB	41,500	1,474,800.00	3.13%
SISB-R	79,600	2,831,425.00	6.00%
SJWD	343,600	4,607,750.00	7.38%
SJWD-R	9,700	129,220.00	0.21%
SKR	6,800	68,680.00	2.79%
SKY	146,900	4,187,525.00	1.41%
SKY-R	72,700	2,113,375.00	0.70%
SMPC	1,600	15,440.00	0.86%
SNNP	48,400	824,120.00	4.58%
SNNP-R	48,300	824,060.00	4.57%
SPA	8,000	96,000.00	1.95%
SPALI	997,200	19,207,940.00	12.53%
SPALI-R	72,600	1,400,620.00	0.91%
SPCG	12,600	156,240.00	6.26%
SPCG-R	12,300	152,520.00	6.11%
SPRC	1,130,400	8,864,375.00	6.69%
SPRC-R	2,230,100	17,462,290.00	13.19%
SSP	112,800	912,370.00	6.69%
STA	465,900	7,922,260.00	14.51%
STA-R	352,900	6,013,870.00	10.99%
STANLY	2,600	594,000.00	1.16%
STEC	173,700	1,563,965.00	4.42%
STEC-R	357,100	3,208,045.00	9.09%
STGT	151,400	1,093,010.00	4.25%
STGT-R	35,700	256,250.00	1.00%
STPI	1,100	3,696.00	0.74%
SUPER-R	2,154,300	883,263.00	22.33%
SUPEREIF	8,000	51,200.00	13.58%
SUSCO	303,000	1,584,200.00	0.87%
SYNEX	11,700	130,610.00	2.60%
TAE	15,900	17,013.00	3.05%
TASCO	300,100	4,936,530.00	12.87%
TASCO-R	46,600	768,900.00	2.00%
TCAP	178,600	8,837,025.00	10.58%
TCAP-R	140,300	6,939,625.00	8.31%
TFG	34,500	127,646.00	1.79%
TFGR	6,400	23,596.00	0.33%
THANI	408,100	1,063,820.00	7.76%
THANI-R	713,500	1,859,430.00	13.57%
THCOM	209,900	2,560,220.00	5.56%
THCOM-R	4,200	51,100.00	0.11%
THG	11,100	588,775.00	5.36%
THGR	35,500	1,873,050.00	17.14%
TIDLOR	4,867,900	107,967,730.00	23.84%
TIDLOR-R	1,316,900	29,350,100.00	6.45%
TIPH	44,000	1,305,700.00	6.78%
TIPH-R	12,300	372,075.00	1.90%
TISCO	262,500	25,677,975.00	3.79%
TISCO-R	354,400	34,647,400.00	5.12%
TKC	35,800	578,430.00	2.88%
TKC-R	2,700	43,470.00	0.22%
TKN	539,600	5,587,370.00	5.71%
TKN-R	203,900	2,139,370.00	2.16%
TLLR	2,423,700	20,992,480.00	12.33%
TLLR-R	306,000	2,646,900.00	1.56%
TOA	92,100	2,063,710.00	5.01%
TOA-R	400	8,920.00	0.02%
TOP	861,200	45,149,050.00	11.60%
TOP-R	666,600	34,891,575.00	8.98%
TPIPL	1,422,700	1,992,503.00	41.56%
TPIPL-R	25,100	35,221.00	0.73%
TPIPP	4,900	16,660.00	0.38%
TPIPP-R	3,700	12,580.00	0.29%
TQM	52,300	1,495,325.00	15.57%
TQM-R	29,700	846,375.00	8.84%
TRP-R	14,000	231,020.00	1.21%
TRUE	5,137,300	27,076,135.00	6.79%
TRUE-R	7,419,600	39,354,220.00	9.80%
TSE	211,400	467,022.00	1.80%
TTA	221,600	1,381,995.00	2.61%
TTB	30,853,200	49,263,345.00	11.29%
TTB-R	651,400	1,038,095.00	0.24%
TTW	234,000	2,200,315.00	7.34%
TTW-R	41,300	388,480.00	1.30%
TU	3,481,400	53,008,340.00	5.54%
TU-R	3,173,300	48,675,390.00	5.05%
TVO	9,600	206,130.00	4.85%
TVO-R	600	12,850.00	0.30%
UBE	58,900	50,654.00	2.96%
UVAN	9,500	80,275.00	2.17%
VGI	2,266,900	4,085,930.00	8.77%
VGI-R	4,151,000	7,474,629.00	16.07%
VIBHA	110,300	207,970.00	6.61%
WARRIX	69,700	398,985.00	1.97%
WHA-R	9,024,500	41,832,422.00	4.19%
WHA-R	5,016,800	23,215,650.00	2.33%
WHAUP	172,900	705,932.00	3.91%
WHAUP-R	22,300	91,002.00	0.50%
WORK	7,000	74,900.00	6.60%
XO	24,700	581,650.00	1.11%
XPG	2,715,000	3,063,379.00	3.12%
XPG-R	215,600	248,928.00	0.25%

- โปรดดูรายการขายชอร์ตของสมาชิกที่เป็นผู้รวมค่านายหน้า หรือผู้ดูแลสภาพคล่องของหน่วยลงทุนของกองทุนรวมอีเอฟเพอริออลเพื่อบัญชีบริษัทประเภทเพอริออลเพื่อกำกำไรจากส่วนต่างของราคาหรือเพื่อดูแลสภาพคล่อง แล้วแต่กรณี
- รายการที่ชื่อย่อหลักทรัพย์ด้วย "-R" หมายถึง ข้อมูลธุรกรรมขายชอร์ตในเอ็นวีดีอาร์

ที่มา : set.or.th

รายงานการเปลี่ยนแปลงการถือหลักทรัพย์และสัญญาซื้อขายล่วงหน้าของผู้บริหาร (แบบ 59) ประจำวันที่ 18 มกราคม 2567

ชื่อบริษัท	วิธีการได้มา/จำหน่าย	ชื่อผู้บริหาร	ประเภทหลักทรัพย์	วันที่ได้มา/จำหน่าย	จำนวน	ราคา
ALT	ซื้อ	นาง ปริญญาภรณ์ ตั้งเผาคักดี	หุ้นสามัญ	15/01/2567	5,900	1.63
ALT	ซื้อ	นาง ปริญญาภรณ์ ตั้งเผาคักดี	หุ้นสามัญ	15/01/2567	1,100	1.64
BEM	ขาย	นาย ปลิว ตรีวิศวะเวทย์	หุ้นสามัญ	16/01/2567	500,000	7.90
BLC	ซื้อ	นาย สุวิทย์ งามภูพันธ์	หุ้นสามัญ	16/01/2567	260,000	4.99
BLC	ขาย	นาย สุวิทย์ งามภูพันธ์	หุ้นสามัญ	16/01/2567	160,000	4.97
EKH	ซื้อ	นาง อรสา ตั้งสังจระพจน์	หุ้นสามัญ	17/01/2567	100,000	7.45
GIFT	โอน	นาย สุรชัย เขษรชโยติศักดิ์	ใบสำคัญแสดงสิทธิที่จะซื้อหุ้น	12/01/2567	21,333,333	-
GIFT	โอน	นาย สุรชัย เขษรชโยติศักดิ์	ใบสำคัญแสดงสิทธิที่จะซื้อหุ้น	12/01/2567	24,000,000	-
GIFT	โอน	นาย สุรชัย เขษรชโยติศักดิ์	ใบสำคัญแสดงสิทธิที่จะซื้อหุ้น	12/01/2567	20,000,000	-
GIFT	โอน	นาย สุรชัย เขษรชโยติศักดิ์	ใบสำคัญแสดงสิทธิที่จะซื้อหุ้น	12/01/2567	50,000,000	-
GIFT	โอน	นาย สุรชัย เขษรชโยติศักดิ์	ใบสำคัญแสดงสิทธิที่จะซื้อหุ้น	12/01/2567	50,000,000	-
HTC	ขาย	พันเอก พัชร รัตตกุล	หุ้นสามัญ	17/01/2567	170,200	15.63
PEACE	ซื้อ	นาย พิสิฐ ปัญจกุลเมธาภรณ์	หุ้นสามัญ	17/01/2567	20,000	3.16
QLT	ซื้อ	นาย คิวดิ พาดาวรรตกุล	หุ้นสามัญ	17/01/2567	193,400	2.96
RAM	ซื้อ	นางสาว อุกษิ ภาณุจันทพิทักษ์	หุ้นสามัญ	17/01/2567	10,000	33.00
RJH	รับโอน	นาย วชิระ วาฬกุลประพันธ์	หุ้นสามัญ	17/01/2567	9,327	-
SBNEXT	ขาย	นาย เอกรัตน์ แจงออยู่	หุ้นสามัญ	15/01/2567	460,600	1.10
SBNEXT	ขาย	นาย เอกรัตน์ แจงออยู่	หุ้นสามัญ	15/01/2567	96,400	1.11
SIMAT	ซื้อ	นาย มยุเสศ เอี่ยมพริชัย	หุ้นสามัญ	17/01/2567	100,000	1.75
SPALI	ซื้อ	นาง อัจฉรา ตั้งมิตรธรรม	หุ้นสามัญ	16/01/2567	60,000	19.36
SPALI	ซื้อ	นาง อัจฉรา ตั้งมิตรธรรม	หุ้นสามัญ	17/01/2567	100,000	19.20
SPALI	ซื้อ	นาย ประทีป ตั้งมิตรธรรม	หุ้นสามัญ	16/01/2567	60,000	19.36
SPALI	ซื้อ	นาย ประทีป ตั้งมิตรธรรม	หุ้นสามัญ	17/01/2567	100,000	19.20
SYNTEC	ซื้อ	นาย จิรโมท พหุสตร์	หุ้นสามัญ	17/01/2567	220,000	1.74
TTW	ขาย	นาย ปลิว ตรีวิศวะเวทย์	หุ้นสามัญ	16/01/2567	100,000	9.40

ที่มา: sec.or.th

รายงานการได้มา/จำหน่ายหลักทรัพย์ของกิจการ (แบบ 246-2) ประจำวันที่ 18 มกราคม 2567

หลักทรัพย์	ชื่อผู้ได้มา/จำหน่าย	วิธีการ	ประเภทหลักทรัพย์ 1	% ก่อน	%	% หลัง	วันที่ได้มา/จำหน่าย	% ก่อน	%	% หลัง	หมายเหตุ 3
				ได้มา/จำหน่าย	ได้มา/จำหน่าย	ได้มา/จำหน่าย		ได้มา/จำหน่าย (กลุ่ม)2	ได้มา/จำหน่าย (กลุ่ม)2	ได้มา/จำหน่าย (กลุ่ม)2	
JTS	นางสาว พรอัมศิริ สมนัญธรรม	จำหน่าย	หุ้น	5.0859	0.1797	4.9061	16/1/2567	5.0859	0.1797	4.9061	

- หุ้น หมายถึง หุ้นสามัญหรือหุ้นบุริมสิทธิ หรือใบแสดงสิทธิในผลประโยชน์ที่เกิดจากหลักทรัพย์อ้างอิงไทย (DR) หลักทรัพย์แปลงสภาพ หมายถึง ใบสำคัญแสดงสิทธิที่จะซื้อหุ้นสามัญ หุ้นกู้แปลงสภาพ หรือหลักทรัพย์อื่นที่อาจแปลงสภาพได้
- กรณีที่มีการรายงานเป็นกลุ่ม ชื่อผู้ได้มา/จำหน่าย จะแสดงข้อมูลของบุคคลในกลุ่มที่มีการเปลี่ยนแปลง ส่วน %การได้มา/จำหน่าย และ %หลังการได้มา/จำหน่าย จะแสดงตัวเลขของทั้งกลุ่ม และบุคคลตามมาตรา 258 (นิยามตามบุคคลมาตรา 258)
- ข้อมูลเบื้องต้น หมายถึง ข้อมูลยังไม่ครบถ้วน และ/หรือ อยู่ระหว่างการสอบทานฉบับแก้ไข หมายถึง ผู้รายงานยื่นเอกสารชุดใหม่ เพื่อแก้ไขจุดเดิม chain principle หมายถึง การได้มา/จำหน่ายโดยทางอ้อม และเป็นกรณีที่ได้มาในจำนวนที่ทำให้ผู้ได้มาต้องทำค่าเสนอซื้อหลักทรัพย์ทั้งหมดของกิจการ

ที่มา: sec.or.th

TURNOVER LIST



19 มกราคม 2567

TURNOVER LIST & TRADING ALERT

หลักทรัพย์ที่เข้าข่ายมาตรการจำกัดการซื้อขาย

สิ้นสุด	หลักทรัพย์	ระดับ 1		ระดับ 2		ระดับ 3	
		วันเริ่มต้น	วันสิ้นสุด	วันเริ่มต้น	วันสิ้นสุด	วันเริ่มต้น	วันสิ้นสุด
18 ม.ค. 67	ASAP	19 ม.ค. 67	8 ก.พ. 67				
18 ม.ค. 67	MGI	19 ม.ค. 67	8 ก.พ. 67				
18 ม.ค. 67	JTS			19 ม.ค. 67	8 ก.พ. 67		
11 ม.ค. 67	24CS	12 ม.ค. 67	1 ก.พ. 67				
2 ม.ค. 67	ZIGA	3 ม.ค. 67	23 ม.ค. 67				

หมายเหตุ

เมื่อหุ้นสามัญเข้ามาตรการให้หลักทรัพย์อื่นของบจ. และหลักทรัพย์ที่มีการอ้างอิงหลักทรัพย์ของบจ. เข้ามาตรการจำกัดการซื้อขายด้วย (ยกเว้น DW) โดย

1. Cash Balance: สมาชิกต้องดำเนินการให้ลูกค้าซื้อหลักทรัพย์ด้วยบัญชี **Cash Balance** เท่านั้น โดยลูกค้าต้องวางเงินสดไว้ล่วงหน้ากับสมาชิกเต็มจำนวนก่อนซื้อหลักทรัพย์

2. ห้ามคำนวณวงเงินซื้อขาย: ห้ามสมาชิกใช้หลักทรัพย์เป็นหลักประกันในการคำนวณเป็นวงเงินซื้อขายหลักทรัพย์ (ในทุกประเภทบัญชี)

3. ห้าม Net Settlement: ห้ามสมาชิกหักกลบลราคาราค่าซื้อกับราคาค่าขายหลักทรัพย์เดียวกันในวันเดียวกัน (ซื้อและขายหลักทรัพย์เดียวกันในวันเดียวกัน ค่าขายคืนเป็นวงเงินในวันทำการถัดไป)

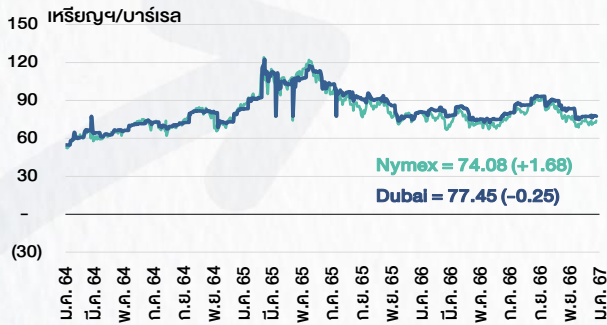
ทั้งนี้ มาตรการจำกัดการซื้อขาย มีปัจจัยที่ใช้ในการพิจารณา คือ อัตราหมุนเวียนการซื้อขาย (**Turnover ratio**) มูลค่าการซื้อขาย และราคาซื้อขาย ที่ไม่สอดคล้องกับปัจจัยพื้นฐาน เช่น **P/E Ratio** เป็นต้น

ที่มา: set.or.th

CYCLICAL WATCH

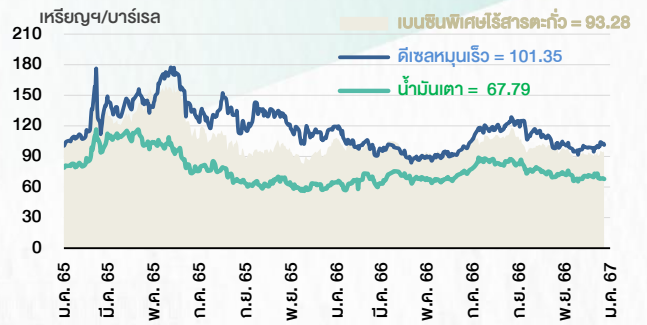
🕒 19 มกราคม 2567

ราคาน้ำมันดิบ



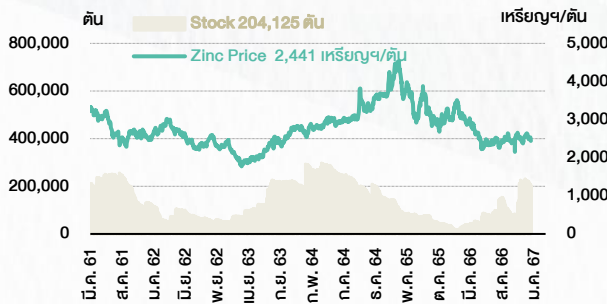
ที่มา : TQ professional

ราคาขายปลีกน้ำมันสำเร็จรูปตลาดสิงคโปร์



ที่มา : TOP

ราคาสังกะสี



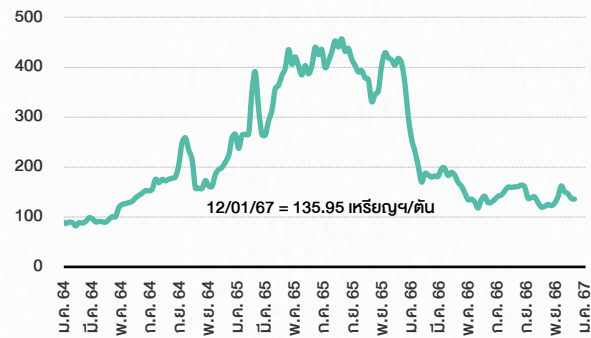
ที่มา : lme.co.uk

ดัชนีค่าระวาง BDI



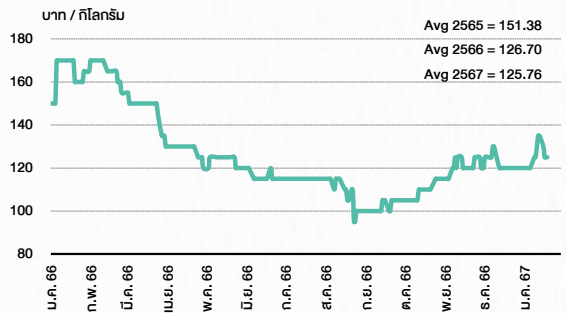
ที่มา : TQ professional

ราคาก๊าซหุงต้ม



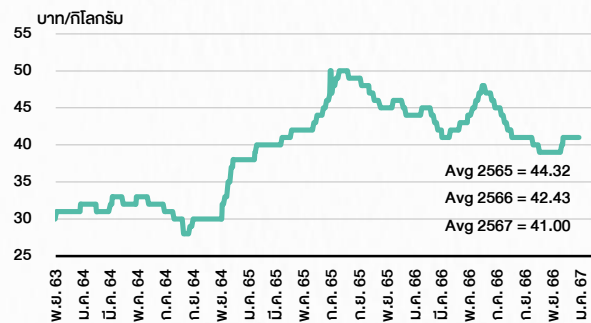
ที่มา : BANPU

ราคากุ้งขาว 61-70 ตัว/กก.



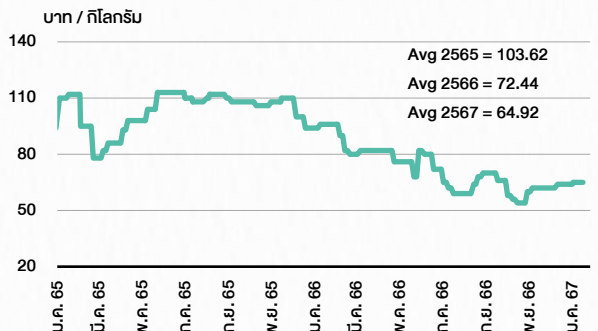
ที่มา : สำนักงานเศรษฐกิจการเกษตร

ราคาไก่เป็น



ที่มา : สำนักงานเศรษฐกิจการเกษตร

ราคาหมู



ที่มา : สำนักงานเศรษฐกิจการเกษตร

STOCK CALENDAR

🕒 19 มกราคม 2567

January 2024				
Monday	Tuesday	Wednesday	Thursday	Friday
15 New list - Warrant GIFT-W2 440.54m units New shares trading PORT 68 shrs (w) RABBIT 43,310,865 shrs (p) Conversion MBK-W2 1.1032:1w @B2.7192 MBK-W3 1.0697:1w @B2.8045 MBK-W4 1.0387:1w @B2.8881	16 New shares trading SDC 55,555,554 shrs (pp)	17 Change of secondary market of company DITTO : Technology - MAI > DITTO : Information & Communication - SET	18 Par decrease BTSGIF B8.52 par (from B8.728) FUTUREPF B9.7044 par (from B9.8549) Conversion TWZ-W6 1:1w @B0.10 (final) TWZ-W7 1:1w @B0.10 (final)	19 Delist TWZ-W6 TWZ-W7 New shares trading GCAP 3,831,417 shrs (pp) MBK 273,983 shrs (w) WPH 60,000,000 shrs (pp)
22 Last trading day MINT-W9 New shares trading CHO 1,646,021,212 shrs (x) HEALTH 55,450 shrs (w)	23 Last trading day CHEWA-W2 XE MINT-W9 1:1w @B31.00 (final, "SP")	24 XE CHEWA-W2 1:1w @B1.20 (final, "SP") XW TGE 7 existing: 1TGE-W1 Conversion AS-W2 1:1w @B3.50 (final)	25 Delist AS-W2 XD LPF @B0.2206	26 XD 1DIV @B0.15 TDEX @B0.20
29 Last trading day UBIS-W1 XD NOBLE @B0.20	30 Last trading day CWT-W6 XD PJW @B0.06 XE UBIS-W1 1:1w @B7.00 (final, "SP") Conversion SBNEXT-W2 1.10:1w @B2.72727	31 XE CWT-W6 1:1w @B5.00 (final, "SP") XW SCN 3 existing: 1SCN-W3 Conversion PROS-W1 1:1w @B1.00 SIMAT-W3 1.3765:1w @B21.7941 WAVE-W3 1:1w @B0.15		

February 2024				
Monday	Tuesday	Wednesday	Thursday	Friday
			1 XD KTIS @B0.10 TSC @B0.80	2 Last trading day KKP-W5 XD STI @B0.10
5 XE KKP-W5 1:1w @B70.00 (final, "SP")	6 XD METCO @B10.00	7 XD IRC @B0.4178	8	9
12	13 XD MSFT80X @B0.01304	14 Conversion MINT-W9 1:1w @B31.00 (final)	15 Delist MINNT-W9 Conversion CHEWA-W2 1:1w @B1.20 (final)	16
19	20	21 Conversion UBIS-W1 1:1w @B7.00 (final)	22 Delist UBIS-W1 Conversion CWT-W6 1:1w @B5.00 (final)	23
26 PUBLIC HOLIDAY (Substitution for Makha Bucha Day)	27	28 XD KSL @B0.05	29	

March 2024				
Monday	Tuesday	Wednesday	Thursday	Friday
				1
4 XR FSX 1:1n @B2.30	5	6	7	8
11	12	13	14 Conversion KKP-W5 1:1w @B70.00 (final)	15
18	19	20	21	22
25	26	27	28	29

ที่มา: set.or.th

ANTI-CORRUPTION PROGRESS INDICATOR

คำอธิบายผลการประเมินแต่ละระดับ

- ระดับที่ 1 มั่นใจ (COMMITTED)
มีคำมั่นหรือทัศนคติในการดำเนินการดำเนินธุรกิจที่จะไม่มีส่วนเกี่ยวข้องกับการทุจริตและการดูแลให้บริษัทปฏิบัติตามให้เป็นไปตามกฎหมายที่เกี่ยวข้อง
 - ระดับที่ 2 ประกาศเจตนารมณ์ (DECLARED)
มีการประกาศเจตนารมณ์เข้าเป็นแนวร่วมปฏิบัติของภาคเอกชนไทยในการต่อต้านการทุจริต (CAC) หรือโครงการต่อต้านการทุจริตที่กำหนดให้องค์กรต้องมีกระบวนการในตนเองเดียวกัน
 - ระดับที่ 3 มีมาตรการป้องกัน (ESTABLISHED)
มีมาตรการป้องกัน การประเมินความเสี่ยง การสื่อสารและฝึกอบรมแก่พนักงาน รวมทั้งการดูแลให้มีการดำเนินการและการทบทวนความเหมาะสมของมาตรการอย่างสม่ำเสมอ
 - ระดับที่ 4 ได้รับการรับรอง (CERTIFIED)
มีการสอบทานจากคณะกรรมการตรวจสอบหรือผู้สอบบัญชีที่สำนักงาน ก.ล.ต. ให้ความเห็นชอบ และได้รับการรับรองหรือผ่านการตรวจสอบเพื่อให้ความเชื่อมั่นอย่างเป็นทางการจากหน่วยงานภายนอก (เช่น CAC)
 - ระดับที่ 5 ขยายผลผู้ที่เกี่ยวข้อง (EXTENDED)
มีการขยายผลการดำเนินนโยบายต่อต้านการทุจริตสู่ผู้ที่เกี่ยวข้องในห่วงโซ่อุปทาน และการเปิดเผยข้อมูลเกี่ยวกับกรณีทุจริตที่เกิดขึ้น
- เปิดเผยบ้างแต่ไม่มั่นใจนโยบายที่ชัดเจน
- ไม่เปิดเผยหรือไม่มั่นใจนโยบาย

CG SCORE: การจัดอันดับบรรษัทภิบาล

คำอธิบายผลการประเมินแต่ละระดับ

- ระดับคะแนน 5 (90-100) : ดีเลิศ 
 - ระดับคะแนน 4 (80-89) : ดีมาก 
 - ระดับคะแนน 3 (70-79) : ดี 
- NR. : ไม่ปรากฏชื่อในรายงาน CGR

"DISCLAIMER: การเปิดเผย (ก) ผลสำรวจในเรื่องการกำกับดูแลกิจการ (CORPORATE GOVERNANCE REPORT) ที่จัดทำโดยสมาคมส่งเสริมสถาบันกรรมการบริษัทไทย (IOD) และ (ข) ผลการประเมินดัชนีชี้วัดความคืบหน้าการป้องกันการมีส่วนเกี่ยวข้องกับการทุจริตคอร์รัปชัน (ANTI-CORRUPTION PROGRESS INDICATORS) ที่จัดทำโดยสถาบันที่เกี่ยวข้อง ซึ่งมีการเปิดเผยโดยสำนักงานคณะกรรมการกำกับหลักทรัพย์และตลาดหลักทรัพย์นี้ เป็นการสำรวจและประเมินโดยสมาคมหรือสถาบันที่เกี่ยวข้องจากข้อมูลที่ได้รับจากบริษัทจดทะเบียนตามต้นบริษัทจดทะเบียนได้ระบุใน (ก) แบบแสดงข้อมูลตามหลักเกณฑ์ CORPORATE GOVERNANCE REPORT OF THAI LISTED COMPANIES (CGR) ประจำปี และ (ข) แบบแสดงข้อมูลเพื่อการประเมิน ANTI-CORRUPTION ซึ่งได้อ้างอิงข้อมูลมาจากแบบแสดงรายการข้อมูลประจำปี (แบบ 56-1) รายงานประจำปี (แบบ 56-2) หรือในเอกสารและหรือรายงานอื่นที่เกี่ยวข้องของบริษัทจดทะเบียนนั้น แล้วแต่กรณี โดยเป็นการสำรวจและประเมินจากข้อมูลของบริษัทจดทะเบียนที่มีการเปิดเผยต่อสาธารณะ และเป็นข้อมูลที่ผู้ลงทุนทั่วไปสามารถเข้าถึงได้ และเป็นการดำเนินการตามนโยบายของสำนักงานคณะกรรมการกำกับหลักทรัพย์และตลาดหลักทรัพย์

ทั้งนี้ ผลการสำรวจหรือผลการประเมินดังกล่าวเป็นการนำเสนอในมุมมองของ IOD หรือสถาบันที่เกี่ยวข้องซึ่งเป็นบุคคลภายนอก โดยมิได้เป็นการประเมินการปฏิบัติตามของบรรษัทจดทะเบียนในตลาดหลักทรัพย์แห่งประเทศไทย และมีได้ข้อมูลภายในเพื่อการประเมินแต่อย่างใด

เนื่องจากผลสำรวจหรือผลการประเมินดังกล่าวเป็นเพียงผลสำรวจหรือผลการประเมิน ณ วันที่ปรากฏในผลสำรวจหรือผลการประเมินเท่านั้น ดังนั้น ผลสำรวจหรือผลการประเมินจึงอาจเปลี่ยนแปลงได้ภายหลังวันดังกล่าว หรือเมื่อข้อมูลที่เกี่ยวข้องมีการเปลี่ยนแปลง ทั้งนี้ บริษัทหลักทรัพย์ [มี] มิได้ยืนยัน ตรวจสอบ หรือรับรองความถูกต้องครบถ้วนของผลสำรวจหรือผลการประเมินดังกล่าวแต่อย่างใด"

CG SCORE: การจัดอันดับบริษัทมหาชน



AAV	ASP	BKI	COMAN	EE	GRAMMY	JTS	MAJOR	NVD	PRG	SABINA	SENX	STA	THIP	TSTE	WHA
ADVANC	ASW	BOL	COTTO	EGCO	GULF	K	MALEE	NYT	PRM	SAMART	SGF	STEC	THRE	TSSTH	WHAUP
AF	AUCT	BPP	CPALL	EPG	GUNKUL	KBANK	MBK	OR	PSH	SAMTEL	SHR	STGT	THREL	TTA	WICE
AH	AWC	BRR	CPAXT	ETC	HANA	KCE	MC	ORI	PSL	SAT	SICT	STI	TIPCO	TTB	WINNER
AIRA	AYUD	BTS	CPF	ETE	HARN	KEX	MCOT	OSP	PTG	SBNEXT	SIRI	SUN	TISCO	TTCL	XPG
AJ	BAFS	BTW	CPI	FN	HENG	KGI	METCO	OTO	PTT	SC	SIS	SUSCO	TK	TTW	ZEN
AKP	BAM	BWG	CPN	FNS	HMPRO	KKP	MFEC	PAP	PTTEP	SCB	SITHAI	SUTHA	TKN	TU	
AKR	BANPU	CENDEL	CRC	FPI	ICC	KSL	MINT	PCSGH	PTTGC	SCC	SJWD	SVI	TKS	TVDH	
ALLA	BAY	CFRESH	CSS	FPT	ICHI	KTB	MONO	PDG	PYLON	SCCC	SMPC	SYMC	TKT	TVO	
ALT	BBIK	CGH	DDD	FSMART	III	KTC	MOONG	PDJ	Q-CON	SCG	SNC	SYNTEC	TMILL	TWPC	
AMA	BBL	CHEWA	DELTA	FVC	ILINK	LALIN	MSC	PG	QH	SCGP	SONIC	TACC	TMT	UAC	
AMARIN	BCP	CHO	DEMCO	GC	ILM	LANNA	MST	PHOL	QTC	SCM	SORKON	TASCO	TNDT	UBIS	
AMATA	BCPG	CIMBT	DOHOME	GEL	IND	LHFG	MTC	PLANB	RABBIT	SCN	SPALI	TCAP	TNITY	UPOIC	
AMATAV	BDMS	CK	DRT	GFPT	INTUCH	LIT	MVP	PLANET	RATCH	SDC	SPI	TEAMG	TOA	UV	
ANAN	BEM	CKP	DUSIT	GGC	IP	LOXLEY	NCL	PLAT	RBF	SEAFKO	SPRC	TFMAMA	TOP	VCOM	
AOT	BEYOND	CM	EA	GLAND	IRC	LPN	NEP	PORT	RS	SEAOIL	SPVI	THANA	TPBI	VGI	
AP	BGC	CNT	EASTW	GLOBAL	IRPC	LRH	NER	PPS	S	SE-ED	SSC	THANI	TPM	VIH	
APURE	BGRIM	COLOR	ECF	GPI	ITEL	LST	NKI	PR9	S&J	SELIC	SSSC	THCOM	TRC	WACOAL	
ARIP	BIZ	COM7	ECL	GPSC	IVL	MACO	NOBLE	PREB	SAAM	SENA	SST	THG	TSC	WAVE	



2S	ARROW	BJCHI	CPL	ESTAR	IMH	KK	MICRO	OCC	PRIN	SABUY	SKR	STPI	TMC	TSE	WINMED
7UP	AS	BLA	CPW	FE	INET	KOOL	MILL	OGC	PRINC	SAK	SKY	SUC	TMD	TURTLE	WORK
ABM	ASAP	BR	CRANE	FLOYD	INGRS	KTIS	MITSIB	ONEE	PROEN	SALEE	SLP	SVOA	TMI	TVT	WP
ACE	ASEFA	BRI	CRD	FORTH	INSET	KUMWEL	MK	PACO	PROS	SAMCO	SMART	SVT	TNL	TWP	XO
ACG	ASIA	BROOK	CSC	FTE	INSURE	KUN	MODERN	PATO	PROUD	SANKO	SMD	SWC	TNP	UBE	YUASA
ADB	ASIAN	BSM	CSP	GBX	IRCP	KWC	MTI	PB	PSG	SAPPE	SMIT	SYNEX	TNR	UEC	ZIGA
ADD	ASIMAR	BYD	CV	GCAP	IT	KWM	NATION	PICO	PSTC	SAWAD	SMT	TAE	TOG	UKEM	
AEONTS	ASK	CBG	CWT	GENCO	ITD	L&E	NCAP	PIMO	PT	SCAP	SNNP	TAKUNI	TPA	UMI	
AGE	ASN	CEN	DCC	GJS	J	LDC	NGH	PIN	PTC	SCI	SNP	TCC	TPAC	UOBKH	
AHC	ATP30	CHARAN	DHOUSE	GTB	JAS	LEO	NDR	PJW	QLT	SCP	SO	TCMC	TPCS	UP	
AIE	B	CHAYO	DITTO	GYT	JCK	LH	NETBAY	PL	RCL	SE	SPA	TFG	TIPL	UPF	
AIT	BA	CHG	DMT	HEALTH	JCKH	LHK	NEX	PLE	RICHY	SECURE	SPC	TFI	TPIPP	UTP	
ALUCON	BC	CHOTI	DOD	HPT	JMT	M	NNCL	PM	RJH	SFLEX	SPCG	TFM	TPLAS	VIBHA	
AMANAH	BCH	CHOW	DPAIN	HTC	JR	MATCH	NOVA	PMTA	ROJNA	SFT	SR	TGH	TPS	VL	
AMR	BE8	CI	DV8	HUMAN	KBS	MBAX	NPK	RPC	RPC	SGP	SRICHA	TIDLOR	TOR	VPO	
APCO	BEC	CIG	EASON	HYDRO	KCAR	MEGA	NRF	PPPM	RT	SIAM	SSF	TIGER	TRITN	VRANDA	
APCS	BH	CITY	EFORL	ICN	KGEM	META	NTV	PRAPAT	RWI	SINGER	SSP	TIPH	TRT	WGE	
AQUA	BIG	CIVIL	ERW	IFS	KIAT	MFC	NUSA	PRECHA	S11	SKE	STANLY	TITLE	TRU	WIJK	
ARIN	BJC	CMC	ESSO	IIG	KISS	MGT	NWR	PRIME	SA	SKN	STC	TM	TRV	WIN	



A	AU	BTNC	CPT	EVER	GTV	JUBILE	M-CHAI	NEWS	PPM	RSP	STARK	TKC	TYCN	YGG	
A5	B52	CAZ	CSR	F&D	HL	KASET	MCS	NFC	PRAKIT	SIMAT	STECH	TNH	UMS	ZAA	
A1	BEAUTY	CCP	CTW	FMT	HTECH	KCM	MDX	NSL	PTECH	SISB	SUPER	TNFC	UNIO		
AKS	BGT	CGD	D	GIFT	IHL	KWI	MENA	NV	PTL	SK	TC	TOPP	UREKA		
ALL	BLAND	CMAN	DCON	GLOCON	INOX	KYE	MJD	PAF	RAM	SOLAR	TCJ	TPCH	VARO		
ALPHAX	BM	CMO	EKH	GLOXY	JAK	LEE	MORE	PEACE	ROCK	SPACK	TEAM	TPOLY	W		
AMC	BROCK	CMR	EMC	GREEN	JMART	LPH	MUD	PF	RP	SPG	THE	TRUBB	WFX		
APP	BSBM	CPANEL	EP	GSC	JSP	MATI	NC	PK	RPH	SQ	THMUI	TTI	WPH		

ANTI-CORRUPTION PROGRESS INDICATOR มี 2 กลุ่ม

ได้รับการรับรอง

2S	AWC	BSBM	CPN	FPI	ICC	KCC	MCOT	OGC	PR9	RATCH	SGC	SST	THREL	TSI	WHAUP
7UP	AYUD	BTS	CPW	FPT	ICHI	KCE	META	OR	PREB	RML	SGP	STA	TIDLOR	TSTE	WICE
AAI	B	BWG	CRC	FSMART	IFS	KGEM	MFC	ORI	PRG	RS	SINGER	STGT	TIPCO	TSSTH	WIJK
ADVANC	BAFS	CEN	CSC	FTE	III	KGI	MFEC	PAP	PRINC	RWI	SIRI	STOWER	TISCO	TTA	XO
AF	BAM	CENDEL	DCC	GBX	ILINK	KKP	MILL	PATO	PRM	S&J	SITHAI	SUSCO	TKS	TTB	YUASA
AH	BANPU	CFRESH	DELTA	GC	ILM	KSL	MINT	PB	PROS	SAAM	SKR	SVI	TKT	TTCL	ZEN
A1	BAY	CGH	DEMCO	GCAP	INET	KTB	MONO	PCSGH	PSH	SABINA	SMIT	SYMC	TMD	TU	ZIGA
AIE	BBL	CHEWA	DIMET	GEL	INOX	KTC	MOONG	PDG	PSL	SAK	SMK	SYNTEC	TMILL	TVDH	
AIRA	BCH	CHOTI	DRT	GFPT	INSURE	L&E	MSC	PDJ	PSTC	SAPPE	SMPC	TAE	TMT	TVO	
AJ	BCP	CHOW	DUSIT	GGC	INTUCH	LANNA	MST	PG	PT	SAT	SNC	TAKUNI	TNITY	TWPC	
AKP	BCPG	CIG	EA	GJS	IRPC	LHFG	MTC	PHOL	PTECH	SC	SNP	TASCO	TNL	UBE	
AMA	BE8	CIMBT	EASTW	GPI	ITEL	LHK	MTI	PIMO	PTG	SCC	SORKON	TCAP	TNP	UBIS	
AMANAH	BEC	CM	ECF	GPSC	IVL	LPN	NATION	PK	PTT	SCCC	SPACK	TCMC	TNR	UEC	
AMATA	BEYOND	CMC	EGCO	GSTEEL	JAS	LRH	NCAP	PL	PTTEP	SCG	SPALI	TFG	TOG	UKEM	
AMATAV	BGC	COM7	EP	GULF	JKN	M	NEP	PLANB	PTTGC	SCGP	SPC	TFI	TOP	UOBKH	
AP	BGRIM	COTTO	EPG	GUNKUL	JR	MAJOR	NKI	PLANET	PYLON	SCM	SPI	TFMAMA	TOPP	UV	
APCS	BKI	CPALL	ERW	HANA	JTS	MALEE	NOBLE	PLAT	Q-CON	SCN	SPRC	TGH	TPA	VCOM	
AS	BLA	CPAXT	ESTAR	HARN	KASET	MATCH	NOK	PM	QH	SEAOIL	SRICHA	THANI	TPCS	VGI	
ASIAN	BPP	CPF	ETC	HENG	KBANK	MBAX	NRF	PPP	QLT	SE-ED	SSF	THCOM	TRT	VIH	
ASK	BROOK	CPI	ETE	HMPRO	KBS	MBK	NWR	PPPM	QTC	SELIC	SSP	THIP	TRU	WACOAL	
ASP	BRR	CPL	FNS	HTC	KCAR	MC	OCC	PPS	RABBIT	SENA	SSSC	THRE	TSC	WHA	

ประกาศเจตนา

ACE	BRI	CBG	DMT	GLOBAL	J	LH	MODERN	POLY	PRTR	SANKO	SKE	SVT	TIPH	TRUE	WIN
ADB	BTG	CI	DOHOME	GREEN	JMART	MEGA	NER	POS	RBF	SENX	SM	TBN	TKN	VARO	WPH
ASW	BYD	CV	EKH	ICN	JMT	MENA	OSP	PRIME	RT	SFLEX	SUPER	TEGH	TPLAS	VIBHA	XPG
BBGI	CAZ	DEXON	EVER	ITC	LEO	MITSIB	OTO	PROEN	SA	SIS	SVOA	TGE	TQM	W	