

# WORLD OF TECHNICAL

## กลยุทธ์ลงทุนทางเทคนิค



🕒 19 มกราคม 2567

### SET INDEX



แนวรับ: 1375 จุด

แนวต้าน: 1388-1390 จุด

#### ประเด็นวิเคราะห์:

- 18 ม.ค. 67 Fund Flow ขายสุทธิต่อเนื่อง 2,650 ลบ. โดยการขายต่อเนื่องเป็นวันที่ 10 YTD ขายสุทธิสะสม 16,031 ลบ. รายสัปดาห์ SET INDEX จะเกิดสัญญาณกลับตัวทันทีที่ทะลุ High เดิมเมื่อต้นเดือน ม.ค. ที่ผ่านมา ณ ระดับ 1440 จุด ยกเว้นปิดหลุด 1374 จุด จะลงได้ถึงแนวรับ 1330 จุด
- ให้มุมมองเดิมรอบหลักมี Downside จำกัด และอยู่ในภาวะ Oversold เดิมที่ คาดมีโอกาสฟื้นจากแนวฐาน 1375 จุด +/- สอบ Technical Rebound คงโอกาส Inverse Head & Shoulders โดยจะยืนยันเมื่อฟื้นแนวต้าน 1410 จุด

#### สรุป:

- ซื้อเฉลี่ยในช่วงอ้างอิงดัชนี 1397 จุดแนะถือต่อ รอการติดกลับ **วัฏจักรขาลงจะเกิดเมื่อปิดหลุด 1375 จุด +/-**

### Top 5 Most Active Value (BLOCK TRADE)

Stock	Support	Resistance	Recommend
1 BBL	142.00	150.00	หลุดแนวรับสำคัญที่ 149.00 บาท เสี่ยงเปิด Downside
2 AOT	60.00	64.00	แท่งเทียนเกิด Hammer มีโอกาสกลับตัว
3 PTT	33.00	35.00	มีสัญญาณกลับตัวช่วงสั้นจากแท่งเทียน Hammer
4 KBANK	126.00	132.00	หลุด EMA 200 วัน ณ 132 บาท มีโอกาสปรับฐานต่อ
5 BDMS	25.75	28.00	ปัจจุบันทดสอบ EMA 200 วัน ณ 27.50 บาท หากผ่าน จะเปิด Upside

ที่มา: สายงานวิจัย บล. เอเชีย พลัส

# WORLD OF TECHNICAL

## กลยุทธ์ลงทุนทางเทคนิค



### MEGA

Technical Signal: **ซื้อ**



แนวรับ: 42.00 บาท

แนวต้าน: 45.50 บาท

ประเด็นวิเคราะห์:

- MEGA รอบหลักมีแนวโน้มกลับจากรอบล่าง Sideways Up สนับสนุนด้วยแท่งเทียน Bullish Breakout เส้น EMA 200 วัน
- MACD เหนือแกนศูนย์ สะท้อนโมเมนตัมเชิงบวก สนับสนุน Price Action

คำแนะนำ:

- MEGA รับบริเวณ 42.00 บาท เป้าทำกำไร 45.50 บาท **Cut Loss เมื่อแตะที่ 40.75 บาท**

### AAV

Technical Signal: **ซื้อ**



แนวรับ: 2.00 บาท

แนวต้าน: 2.14 บาท

ประเด็นวิเคราะห์:

- AAV มีโอกาสผ่านจุดต่ำสุดของรอบ สัญญาณบวกจากการมีจังหวะ Higher Low Throw Back ไม่หลุดแนวรับที่ 2.00 บาท
- MACD เหนือแกนศูนย์ สะท้อนโมเมนตัมเชิงบวก สนับสนุน Price Action

คำแนะนำ:

- AAV รับบริเวณ 2.00 บาท เป้าทำกำไร 2.14 บาท **Cut Loss เมื่อแตะที่ 1.94 บาท**

# WORLD OF TECHNICAL

## กลยุทธ์ลงทุนทางเทคนิค



### ASPS Technical Portfolio

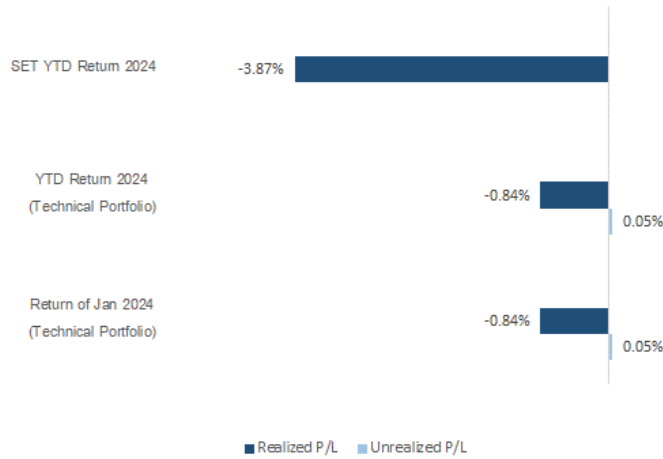
Date	Stock	Target Price	Cut Loss/	Price Start	Price Close	Return %	Weight	Action
<b>TECHNICAL BUY SIGNAL</b>								
19-Jan-24	MEGA	45.50	40.75	N.A.	42.50	N.A.	7.50%	รับบริเวณ 42.00 บาท
19-Jan-24	AAV	2.14	1.94	N.A.	2.02	N.A.	7.50%	รับบริเวณ 2.00 บาท
18-Jan-24	BTG	25.25	23.10	23.80	23.80	0.00%	7.50%	เปิดสถานะได้ที่ 23.80 บาท
18-Jan-24	ORI	9.00	8.20	8.45	8.45	0.00%	7.50%	เปิดสถานะได้ที่ 8.45 บาท
18-Jan-24	ASIAN	7.40	6.75	N.A.	6.75	N.A.	7.50%	Follow Buy 6.95 บาท
18-Jan-24	MINT	28.75	26.25	27.00	27.00	0.00%	7.50%	เปิดสถานะได้ที่ 27.00 บาท
17-Jan-24	AEONTS	161.00	148.00	153.00	154.00	0.65%	7.50%	เปิดสถานะได้ที่ 153.00 บาท
17-Jan-24	TOP	54.50	50.00	N.A.	53.00	N.A.	7.50%	แนะนำรับบริเวณ 51.50 บาท
17-Jan-24	AH	31.25	28.50	29.50	29.75	0.85%	7.50%	เปิดสถานะได้ที่ 29.50 บาท
16-Jan-24	EPG	8.30	7.60	7.85	7.60	-3.18%	7.50%	ปิดตัดขาดทุน
16-Jan-24	TASCO	17.40	16.00	16.50	16.40	-0.61%	7.50%	ปิดสถานะ*
16-Jan-24	PLANB	9.20	8.35	8.60	8.60	0.00%	7.50%	ปิดสถานะ*
<b>TECHNICAL SELL SIGNAL</b>								

\*หมายเหตุ: หากราคาไม่ถึงเป้าหมายที่กำหนดภายใน 3 วัน แนะนำปิดสถานะเพื่อลดความเสี่ยง

\*\*ปรับกลยุทธ์: เปลี่ยนจุดเข้าซื้อหรือจุดขาย

ที่มา: สายงานวิจัย บล. เอเชีย พลัส

### Accumulated Return of Technical Portfolio



ที่มา: สายงานวิจัย บล. เอเชีย พลัส

# WORLD OF TECHNICAL

## กลยุทธ์ลงทุนทางเทคนิค



### SET50 INDEX FUTURES

#### S50H24: LONG



แนวรับ: 830-835 จุด

แนวต้าน: 842-850 จุด

#### ประเด็นวิเคราะห์:

- 18 ม.ค. 67 Fund Flow Short สุทธิต่อเนื่องเป็นวันที่ 7 8,227 สัญญา YTD Short สุทธิสะสม 101,905 สัญญา ขณะที่ Open Interest รวมเพิ่มขึ้นเป็น 110,147 สัญญา
- เมื่อวานปิดไม่หลุดแนวถ้อยที่ 837 จุด แม้ใน ชม. จะดึงหลุด โดยเกิดสัญญาณ Long จากระดับ Oversold เต็มที่ คาดรอบนี้ให้ระยะติดต่: 850 จุดเป็นอย่างน้อย และมีลู่ทดสอบแนวต้าน 860-865 จุด (Technical Rebound)

#### คำแนะนำ:

- เมื่อวานเข้าได้ต้นทุน Long ที่ 835 จุด ถือรอดดี โดยราย ชม. มีแนวต้าน 840-844 จุด **ปิดหลุด 827 จุด Cut Loss**
- พอร์ตว่างแนะนำเปิด Long ที่ 830 จุด **ปิดหลุด 827 จุด Cut Loss**

### SINGLE STOCK FUTURES

#### GULFH24: LONG



แนวรับ: 45.00 บาท

แนวต้าน: 47.00 บาท

#### ประเด็นวิเคราะห์:

- GULF ลักษณะ: Cup With Handle ดึงกลับเหนือเส้น EMA 75 วัน ส่งสัญญาณเปิด Upside เป้าหมายสั้นที่ 47.00 บาท
- RSI แรงสู่ระดับ 50 บ่งชี้การเข้าสู่เขต Bullish Zone

#### คำแนะนำ:

- แนะนำถือสถานะ: Long GULFH24 ทุน 44.87 บาท ยังรอทำกำไรตามเป้าหมาย 47.00 บาท **Cut 0.50 บาทจากทุน**



# WORLD OF TECHNICAL

## กลยุทธ์ลงทุนทางเทคนิค



### GOLD ONLINE FUTURES

#### GOH24: LONG



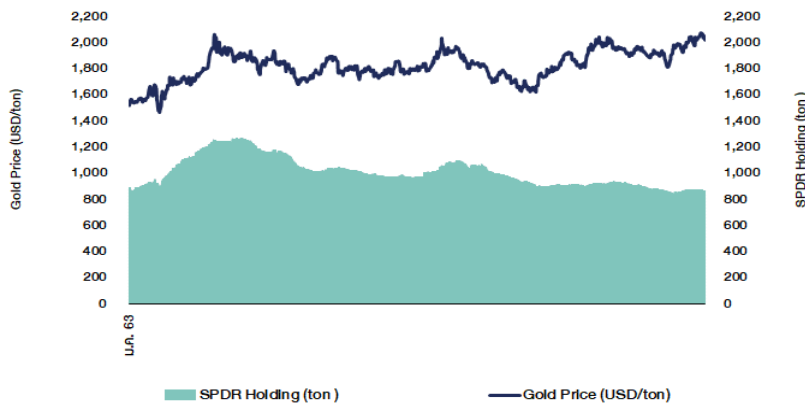
**ประเด็นวิเคราะห์:**

- ตัวเลขเศรษฐกิจสหรัฐฯ ที่รายงานออกมา ล่าสุดคือ ตัวเลขผู้รับสวัสดิการว่างงานครั้งแรกในรายสัปดาห์ที่แล้วลดลง 16,000 ราย แต่ 187,000 ราย แข็งแกร่งกว่าตลาดคาด ณ ระดับ 208,000 ราย ทำให้ตลาดกังวลว่า FED จะคงดอกเบี้ยระดับสูงเป็นเวลานาน สะท้อนที่ Bond Yield 10 Y เพิ่มขึ้นต่อเนื่อง 4 วัน โดย 18 ม.ค. ที่ผ่านมามีค่า 4.167%
- ราคาสินค้าทองคำตลาด COMEX มีรอบดัดคืนต่อเนื่องจากฐาน \$2000 แต่ยังมีจำกัดแนวต้านบนไว้ในช่วง \$2060-\$2070 คาดรายสัปดาห์ยังเสี่ยงหลุด \$2000 มีฐานรอกทดสอบช่วง \$1980-\$1990

**คำแนะนำ:**

- พอร์ตว่างแนะนำเปิด Long สั้นๆ ที่ \$2035 **หลุด \$ 2030 Cut Loss**

### SPDR Gold Shares



ที่มา: สายงานวิจัย บล. เอเชีย พลัส

# WORLD OF TECHNICAL

## กลยุทธ์ลงทุนทางเทคนิค



### สถานะนักลงทุน

SET50 Futures Long(Short) Position : Contract	Accumulated Long(Short)			2 Days	1 Weeks	1 Months
	Long	Short	Net			
Institution	31,477	34,071	-2,594	5,921	3,754	3,641
Foreign	97,057	105,284	-8,227	-34,976	-59,280	-51,865
Retail	119,779	108,958	10,821	29,055	55,526	48,224

Single Stock Futures Long(Short) Position : Contract	Accumulated Long(Short)			2 Days	1 Weeks	1 Months
	Long	Short	Net			
Institution	53,365	38,663	14,702	35,251	-4,116	-27,351
Foreign	10,506	11,569	-1,063	8,523	-9,190	-7,138
Retail	42,746	56,385	-13,639	-43,774	13,306	34,489

ที่มา: สายงานวิจัย บล. เอเชีย พลัส (MTD 19 ธ.ค. -18 ม.ค 67)

### ภาพรวมการซื้อขาย SET50 Index

UNDERLYING	Close	Chg	%Chg	สปรนการซื้อขาย
SET50	840.80	-2.77	-0.33%	18/1/24

Symbol	Settle	Chg	%Chg	Vol.	OI	OI Chg
S50F24	841.10	-2.1	-0.2%	112	354	16
S50G24	839.80	-1.4	-0.2%	87	152	-20
S50H24	835.90	-3.1	-0.4%	214,411	590,438	-27,545
S50M24	833.70	-3.0	-0.4%	21,771	58,477	-2,515
S50U24	831.50	-3.0	-0.4%	7,801	21,417	-1,064
S50Z24	831.50	-2.9	-0.3%	3,651	9,155	298

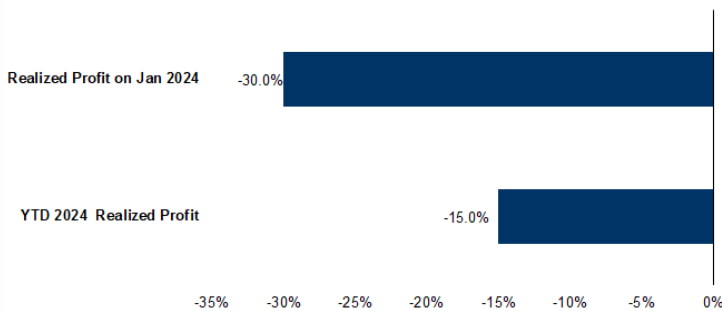
ที่มา: สายงานวิจัย บล. เอเชีย พลัส

### Top 20 Most Active Volume

Future	Settle Price	Basis	Vol	OI	OI Change	Leverage	Resistance	Support
1 GUNKUH24	2.93	3.34	5,014	127,683	4,621	6.44	2.99	2.90
2 TRUEH24	5.35	17.8	4,317	27,366	-	306	19.63	5.44
3 HMPROH24	10.8	8.6	3,096	6,894	-	2,365	7.02	11.31
4 IVLH24	24.28	33.75	2,905	8,331	448	9.21	24.71	24.79
5 PTH24	33.29	18.4	2,707	8,868	303	7.99	33.33	33.13
6 BTSH24	7.01	4.66	2,523	11,078	-	1,485	9.28	7.05
7 BLANDH24	0.79	8.1	2,153	52,577	1,549	-	0.80	0.79
8 JMTH24	25.25	1.6	2,101	9,094	-	1,326	25.43	24.49
9 BECH24	4.85	7.1	1,924	42,577	1,904	7.88	4.85	4.82
10 BANPUH24	6.6	7.7	1,745	38,109	-	1,627	13.64	6.68
11 BEMH24	7.53	3.48	1,544	19,636	-	926	6.61	7.63
12 ITDH24	0.75	16.2	1,345	9,315	-	4	6.92	0.79
13 ERWH24	4.82	8.15	1,289	3,866	-	519	14.76	4.90
14 SIRIH24	1.7	6.55	1,276	5,848	-	401	16.03	1.70
15 AOTH24	61.94	215	1,115	21,605	-	55	13.97	61.95
16 BBLH24	146	17	1,033	4,392	239	3.97	148.04	147.45
17 PRMH24	5.83	14.9	1,001	4,104	-	580	16.71	5.85
18 KTBH24	17.92	235	931	15,372	145	18.21	18.20	18.09
19 GPSC24	48	40.25	900	3,206	221	11.98	48.15	46.45
20 CPALH24	53.97	61.5	850	16,756	333	11.10	54.11	53.91

ที่มา: สายงานวิจัย บล. เอเชีย พลัส

### Tracking Performance



หมายเหตุ การคำนวณผลตอบแทนจะใช้ราคาเปิดในวันแนะนำเป็นต้นทุน เทียบกับราคาปิดล่าสุด เป็นผลตอบแทนสะสมจนกว่าจะถึงวันที่ฝ่ายวิจัยแนะนำให้ปิดสถานะทำกำไร/ตัดขาดทุน

### RESEARCH DIVISION

บริษัทหลักทรัพย์ เอเชีย พลัส

เกิดศักดิ์ ทวีธีระธรรม, CISA

นักวิเคราะห์ปัจจัยพื้นฐานด้านตลาดทุน และทางเทคนิค

เลขทะเบียนนักวิเคราะห์: 004132

ประสิทธิ์ รัตนกิจภม, CISA, CFA

นักวิเคราะห์ปัจจัยพื้นฐานด้านตลาดทุน และด้านเทคนิค

เลขทะเบียนนักวิเคราะห์: 025917

นวลพรรณ น้อยรัชชกุล

นักวิเคราะห์ปัจจัยพื้นฐานด้านตลาดทุน และด้านเทคนิค

เลขทะเบียนนักวิเคราะห์: 019994

ปวีศา เลิศกิจคุณานนท์

นักวิเคราะห์ปัจจัยพื้นฐานด้านตลาดทุน และด้านเทคนิค

เลขทะเบียนนักวิเคราะห์: 009579

ธนัฐธ เกิเดณต

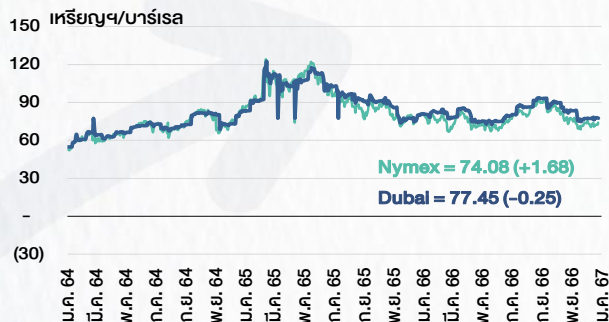
นักวิเคราะห์ปัจจัยพื้นฐานด้านตลาดทุน

เลขทะเบียนนักวิเคราะห์: 048495

# CYCLICAL WATCH

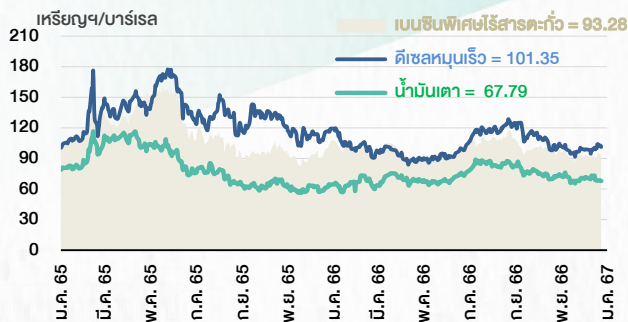
🕒 19 มกราคม 2567

## ราคาน้ำมันดิบ



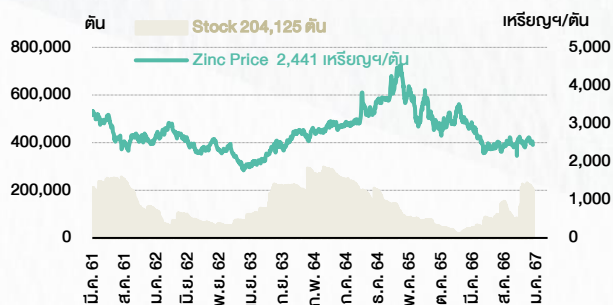
ที่มา : TQ professional

## ราคาขายปลีกน้ำมันสำเร็จรูปตลาดสิงคโปร์



ที่มา : TOP

## ราคาสังกะสี



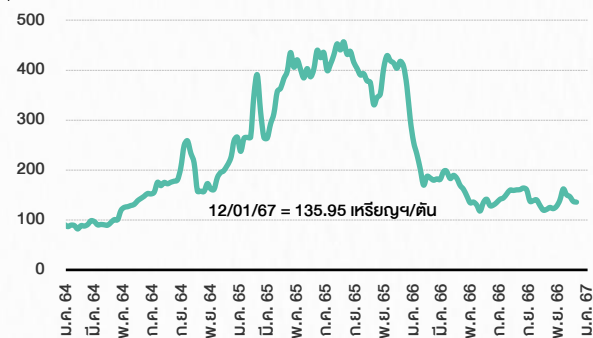
ที่มา : lme.co.uk

## ดัชนีค่าระวาง BDI



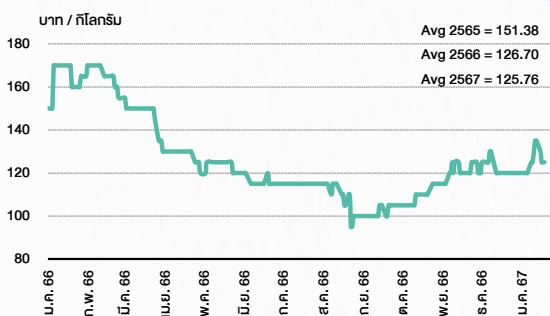
ที่มา : TQ professional

## ราคาก๊าซหุงต้ม



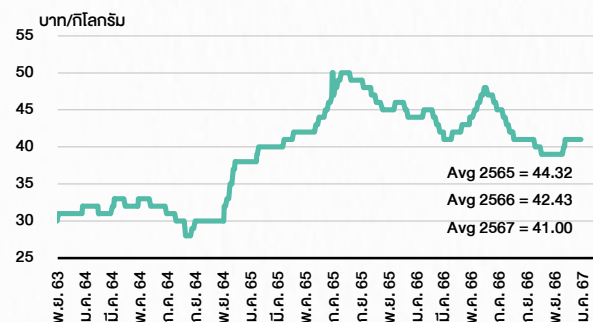
ที่มา : BANPU

## ราคาถั่วเหลือง 61-70 ตัน/กก.



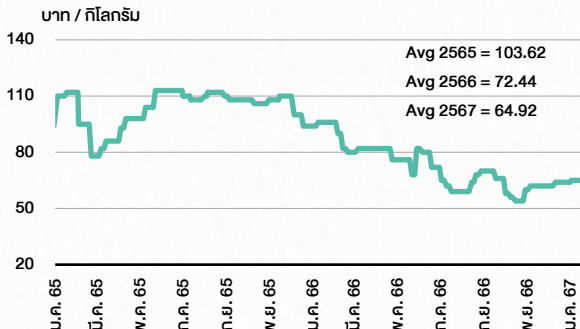
ที่มา : สำนักงานเศรษฐกิจการเกษตร

## ราคาไก่เป็น



ที่มา : สำนักงานเศรษฐกิจการเกษตร

## ราคาหมู



ที่มา : สำนักงานเศรษฐกิจการเกษตร

# STOCK CALENDAR

🕒 19 มกราคม 2567

January 2024				
Monday	Tuesday	Wednesday	Thursday	Friday
<b>15</b> New list - Warrant <b>GIFT-W2</b> 440.54m units  New shares trading PORT 68 shrs (w) RABBIT 43,310,865 shrs (p)  Conversion MBK-W2 1.1032:1w @B2.7192 MBK-W3 1.0697:1w @B2.8045 MBK-W4 1.0387:1w @B2.8881	<b>16</b> New shares trading SDC 55,555,554 shrs (pp)	<b>17</b> Change of secondary market of company DITTO : Technology - MAI > <b>DITTO : Information &amp; Communication - SET</b>	<b>18</b> Par decrease BTSGIF B8.52 par (from B8.728) FUTUREPF B9.7044 par (from B9.8549)  Conversion TWZ-W6 1:1w @B0.10 (final) TWZ-W7 1:1w @B0.10 (final)	<b>19</b> Delist <b>TWZ-W6</b> <b>TWZ-W7</b>  New shares trading GCAP 3,831,417 shrs (pp) MBK 273,983 shrs (w) WPH 60,000,000 shrs (pp)
<b>22</b> Last trading day <b>MINT-W9</b>  New shares trading CHO 1,646,021,212 shrs (x) HEALTH 55,450 shrs (w)	<b>23</b> Last trading day <b>CHEWA-W2</b>  XE MINT-W9 1:1w @B31.00 (final, "SP")	<b>24</b> XE CHEWA-W2 1:1w @B1.20 (final, "SP")  XW TGE 7 existing: 1TGE-W1  Conversion AS-W2 1:1w @B3.50 (final)	<b>25</b> Delist <b>AS-W2</b>  XD LPF @B0.2206	<b>26</b> XD 1DIV @B0.15 TDEX @B0.20
<b>29</b> Last trading day <b>UBIS-W1</b>  XD NOBLE @B0.20	<b>30</b> Last trading day <b>CWT-W6</b>  XD PJW @B0.06  XE UBIS-W1 1:1w @B7.00 (final, "SP")  Conversion SBNEXT-W2 1.10:1w @B2.72727	<b>31</b> XE CWT-W6 1:1w @B5.00 (final, "SP")  XW SCN 3 existing: 1SCN-W3  Conversion PROS-W1 1:1w @B1.00 SIMAT-W3 1.3765:1w @B21.7941 WAVE-W3 1:1w @B0.15		

February 2024				
Monday	Tuesday	Wednesday	Thursday	Friday
			<b>1</b> XD KTIS @B0.10 TSC @B0.80	<b>2</b> Last trading day <b>KKP-W5</b>  XD STI @B0.10
<b>5</b> XE KKP-W5 1:1w @B70.00 (final, "SP")	<b>6</b> XD METCO @B10.00	<b>7</b> XD IRC @B0.4178	<b>8</b>	<b>9</b>
<b>12</b>	<b>13</b> XD MSFT80X @B0.01304	<b>14</b> Conversion MINT-W9 1:1w @B31.00 (final)	<b>15</b> Delist <b>MINNT-W9</b>  Conversion CHEWA-W2 1:1w @B1.20 (final)	<b>16</b>
<b>19</b>	<b>20</b>	<b>21</b> Conversion UBIS-W1 1:1w @B7.00 (final)	<b>22</b> Delist UBIS-W1  Conversion CWT-W6 1:1w @B5.00 (final)	<b>23</b>
<b>26</b> PUBLIC HOLIDAY (Substitution for Makha Bucha Day)	<b>27</b>	<b>28</b> XD KSL @B0.05	<b>29</b>	

March 2024				
Monday	Tuesday	Wednesday	Thursday	Friday
				<b>1</b>
<b>4</b> XR FSX 1:1n @B2.30	<b>5</b>	<b>6</b>	<b>7</b>	<b>8</b>
<b>11</b>	<b>12</b>	<b>13</b>	<b>14</b> Conversion KKP-W5 1:1w @B70.00 (final)	<b>15</b>
<b>18</b>	<b>19</b>	<b>20</b>	<b>21</b>	<b>22</b>
<b>25</b>	<b>26</b>	<b>27</b>	<b>28</b>	<b>29</b>

ที่มา: set.or.th



## ANTI-CORRUPTION PROGRESS INDICATOR

### คำอธิบายผลการประเมินแต่ละระดับ

- ระดับที่ 1 มั่นใจ (COMMITTED)  
มีคำมั่นหรือทัศนคติในการดำเนินการดำเนินธุรกิจที่จะไม่มีส่วนเกี่ยวข้องกับการทุจริตและการดูแลให้บริษัทปฏิบัติตามให้เป็นไปตามกฎหมายที่เกี่ยวข้อง
  - ระดับที่ 2 ประกาศเจตนา (DECLARED)  
มีการประกาศเจตนาเป็นแนวร่วมปฏิบัติของภาคเอกชนไทยในการต่อต้านการทุจริต (CAC) หรือโครงการต่อต้านการทุจริตที่กำหนดให้องค์กรต้องมีกระบวนการในตนเองเดียวกัน
  - ระดับที่ 3 มีมาตรการป้องกัน (ESTABLISHED)  
มีมาตรการป้องกัน การประเมินความเสี่ยง การสื่อสารและฝึกอบรมแก่พนักงาน รวมทั้งการดูแลให้มีการดำเนินการและการทบทวนความเหมาะสมของมาตรการอย่างสม่ำเสมอ
  - ระดับที่ 4 ได้รับการรับรอง (CERTIFIED)  
มีการสอบทานจากคณะกรรมการตรวจสอบหรือผู้สอบบัญชีที่สำนักงาน ก.ล.ต. ให้ความเห็นชอบ และได้รับการรับรองหรือผ่านการตรวจสอบเพื่อความเชื่อมั่นอย่างเป็นทางการจากหน่วยงานภายนอก (เช่น CAC)
  - ระดับที่ 5 ขยายผลผู้ที่เกี่ยวข้อง (EXTENDED)  
มีการขยายผลการดำเนินนโยบายต่อต้านการทุจริตสู่ผู้ที่เกี่ยวข้องในห่วงโซ่อุปทาน และการเปิดเผยข้อมูลเกี่ยวกับกรณีทุจริตที่เกิดขึ้น
- เปิดเผยบ้างแต่ไม่มั่นใจนโยบายที่ชัดเจน
- ไม่เปิดเผยหรือไม่มั่นใจนโยบาย

### CG SCORE: การจัดอันดับบรรษัทภิบาล

#### คำอธิบายผลการประเมินแต่ละระดับ

- ระดับคะแนน 5 (90-100) : ดีเลิศ 
  - ระดับคะแนน 4 (80-89) : ดีมาก 
  - ระดับคะแนน 3 (70-79) : ดี 
- NR. : ไม่ปรากฏชื่อในรายงาน CGR

"DISCLAIMER: การเปิดเผย (ก) ผลสำรวจในเรื่องการกำกับดูแลกิจการ (CORPORATE GOVERNANCE REPORT) ที่จัดทำโดยสมาคมส่งเสริมสถาบันกรรมการบริษัทไทย (IOD) และ (ข) ผลการประเมินดัชนีชี้วัดความคืบหน้าการป้องกันการมีส่วนเกี่ยวข้องกับการทุจริตคอร์รัปชัน (ANTI-CORRUPTION PROGRESS INDICATORS) ที่จัดทำโดยสถาบันที่เกี่ยวข้อง ซึ่งมีการเปิดเผยโดยสำนักงานคณะกรรมการกำกับหลักทรัพย์และตลาดหลักทรัพย์นี้ เป็นการสำรวจและประเมินโดยสมาคมหรือสถาบันที่เกี่ยวข้องจากข้อมูลที่ได้รับจากบริษัทจดทะเบียนตามต้นสังกัดจดทะเบียนได้ระบุใน (ก) แบบแสดงข้อมูลตามหลักเกณฑ์ CORPORATE GOVERNANCE REPORT OF THAI LISTED COMPANIES (CGR) ประจำปี และ (ข) แบบแสดงข้อมูลเพื่อการประเมิน ANTI-CORRUPTION ซึ่งได้อ้างอิงข้อมูลมาจากแบบแสดงรายการข้อมูลประจำปี (แบบ 56-1) รายงานประจำปี (แบบ 56-2) หรือในเอกสารและหรือรายงานอื่นที่เกี่ยวข้องของบริษัทจดทะเบียนนั้น แล้วแต่กรณี โดยเป็นการสำรวจและประเมินจากข้อมูลของบริษัทจดทะเบียนที่มีการเปิดเผยต่อสาธารณะ และเป็นข้อมูลที่ผู้ลงทุนทั่วไปสามารถเข้าถึงได้ และเป็นการดำเนินการตามนโยบายของสำนักงานคณะกรรมการกำกับหลักทรัพย์และตลาดหลักทรัพย์

ทั้งนี้ ผลการสำรวจหรือผลการประเมินดังกล่าวเป็นการนำเสนอในมุมมองของ IOD หรือสถาบันที่เกี่ยวข้องซึ่งเป็นบุคคลภายนอก โดยมิได้เป็นการประเมินการปฏิบัติตามของบรรษัทจดทะเบียนในตลาดหลักทรัพย์แห่งประเทศไทย และมีได้ข้อมูลภายในเพื่อการประเมินแต่อย่างใด

เนื่องจากผลสำรวจหรือผลการประเมินดังกล่าวเป็นเพียงผลสำรวจหรือผลการประเมิน ณ วันที่ปรากฏในผลสำรวจหรือผลการประเมินเท่านั้น ดังนั้น ผลสำรวจหรือผลการประเมินจึงอาจเปลี่ยนแปลงได้ภายหลังวันดังกล่าว หรือเมื่อข้อมูลที่เกี่ยวข้องมีการเปลี่ยนแปลง ทั้งนี้ บริษัทหลักทรัพย์ [มี] มิได้ยืนยัน ตรวจสอบ หรือรับรองความถูกต้องครบถ้วนของผลสำรวจหรือผลการประเมินดังกล่าวแต่อย่างใด"

### CG SCORE: การจัดอันดับบริษัทมหาชน



AAV	ASP	BKI	COMAN	EE	GRAMMY	JTS	MAJOR	NVD	PRG	SABINA	SENX	STA	THIP	TSTE	WHA
ADVANC	ASW	BOL	COTTO	EGCO	GULF	K	MALEE	NYT	PRM	SAMART	SGF	STEC	THRE	TSSTH	WHAUP
AF	AUCT	BPP	CPALL	EPG	GUNKUL	KBANK	MBK	OR	PSH	SAMTEL	SHR	STGT	THREL	TTA	WICE
AH	AWC	BRR	CPAXT	ETC	HANA	KCE	MC	ORI	PSL	SAT	SICT	STI	TIPCO	TTB	WINNER
AIRA	AYUD	BTS	CPF	ETE	HARN	KEX	MCOT	OSP	PTG	SBNEXT	SIRI	SUN	TISCO	TTCL	XPG
AJ	BAFS	BTW	CPI	FN	HENG	KGI	METCO	OTO	PTT	SC	SIS	SUSCO	TK	TTW	ZEN
AKP	BAM	BWG	CPN	FNS	HMPRO	KKP	MFEC	PAP	PTTEP	SCB	SITHAI	SUTHA	TKN	TU	
AKR	BANPU	CENDEL	CRC	FPI	ICC	KSL	MINT	PCSGH	PTTGC	SCC	SJWD	SVI	TKS	TVDH	
ALLA	BAY	CFRESH	CSS	FPT	ICHI	KTB	MONO	PDG	PYLON	SCCC	SMPC	SYMC	TKT	TVO	
ALT	BBIK	CGH	DDD	FSMART	III	KTC	MOONG	PDJ	Q-CON	SCG	SNC	SYNTEC	TMILL	TWPC	
AMA	BBL	CHEWA	DELTA	FVC	ILINK	LALIN	MSC	PG	QH	SCGP	SONIC	TACC	TMT	UAC	
AMARIN	BCP	CHO	DEMCO	GC	ILM	LANNA	MST	PHOL	QTC	SCM	SORKON	TASCO	TNDT	UBIS	
AMATA	BCPG	CIMBT	DOHOME	GEL	IND	LHFG	MTC	PLANB	RABBIT	SCN	SPALI	TCAP	TNITY	UPOIC	
AMATAV	BDMS	CK	DRT	GFPT	INTUCH	LIT	MVP	PLANET	RATCH	SDC	SPI	TEAMG	TOA	UV	
ANAN	BEM	CKP	DUSIT	GGC	IP	LOXLEY	NCL	PLAT	RBF	SEAFKO	SPRC	TFMAMA	TOP	VCOM	
AOT	BEYOND	CM	EA	GLAND	IRC	LPN	NEP	PORT	RS	SEAOIL	SPVI	THANA	TPBI	VGI	
AP	BGC	CNT	EASTW	GLOBAL	IRPC	LRH	NER	PPS	S	SE-ED	SSC	THANI	TPM	VIH	
APURE	BGRIM	COLOR	ECF	GPI	ITEL	LST	NKI	PR9	S&J	SELIC	SSSC	THCOM	TRC	WACOAL	
ARIP	BIZ	COM7	ECL	GPSC	IVL	MACO	NOBLE	PREB	SAAM	SENA	SST	THG	TSC	WAVE	



2S	ARROW	BJCHI	CPL	ESTAR	IMH	KK	MICRO	OCC	PRIN	SABUY	SKR	STPI	TMC	TSE	WINMED
7UP	AS	BLA	CPW	FE	INET	KOOL	MILL	OGC	PRINC	SAK	SKY	SUC	TMD	TURTLE	WORK
ABM	ASAP	BR	CRANE	FLOYD	INGRS	KTIS	MITSIB	ONEE	PROEN	SALEE	SLP	SVOA	TMI	TVT	WP
ACE	ASEFA	BRI	CRD	FORTH	INSET	KUMWEL	MK	PACO	PROS	SAMCO	SMART	SVT	TNL	TWP	XO
ACG	ASIA	BROOK	CSC	FTE	INSURE	KUN	MODERN	PATO	PROUD	SANKO	SMD	SWC	TNP	UBE	YUASA
ADB	ASIAN	BSM	CSP	GBX	IRCP	KWC	MTI	PB	PSG	SAPPE	SMIT	SYNEX	TNR	UEC	ZIGA
ADD	ASIMAR	BYD	CV	GCAP	IT	KWM	NATION	PICO	PSTC	SAWAD	SMT	TAE	TOG	UKEM	
AEONTS	ASK	CBG	CWT	GENCO	ITD	L&E	NCAP	PIMO	PT	SCAP	SNNP	TAKUNI	TPA	UMI	
AGE	ASN	CEN	DCC	GJS	J	LDC	NGH	PIN	PTC	SCI	SNP	TCC	TPAC	UOBKH	
AHC	ATP30	CHARAN	DHOUSE	GTB	JAS	LEO	NDR	PJW	QLT	SCP	SO	TCMC	TPCS	UP	
AIE	B	CHAYO	DITTO	GYT	JCK	LH	NETBAY	PL	RCL	SE	SPA	TFG	TIPL	UPF	
AIT	BA	CHG	DMT	HEALTH	JCKH	LHK	NEX	PLE	RICHY	SECURE	SPC	TFI	TPIPP	UTP	
ALUCON	BC	CHOTI	DOD	HPT	JMT	M	NNCL	PM	RJH	SFLEX	SPCG	TFM	TPLAS	VIBHA	
AMANAH	BCH	CHOW	DPAIN	HTC	JR	MATCH	NOVA	PMTA	ROJNA	SFT	SR	TGH	TPS	VL	
AMR	BE8	CI	DV8	HUMAN	KBS	MBAX	NPK	PPP	RPC	SGP	SRICHA	TIDLOR	TOR	VPO	
APCO	BEC	CIG	EASON	HYDRO	KCAR	MEGA	NRF	PPPM	RT	SIAM	SSF	TIGER	TRITN	VRANDA	
APCS	BH	CITY	EFORL	ICN	KGEM	META	NTV	PRAPAT	RWI	SINGER	SSP	TIPH	TRT	WGE	
AQUA	BIG	CIVIL	ERW	IFS	KIAT	MFC	NUSA	PRECHA	S11	SKE	STANLY	TITLE	TRU	WIJK	
ARIN	BJC	CMC	ESSO	IIG	KISS	MGT	NWR	PRIME	SA	SKN	STC	TM	TRV	WIN	



A	AU	BTNC	CPT	EVER	GTV	JUBILE	M-CHAI	NEWS	PPM	RSP	STARK	TKC	TYCN	YGG	
A5	B52	CAZ	CSR	F&D	HL	KASET	MCS	NFC	PRAKIT	SIMAT	STECH	TNH	UMS	ZAA	
A1	BEAUTY	CCP	CTW	FMT	HTECH	KCM	MDX	NSL	PTECH	SISB	SUPER	TNFC	UNIO		
AKS	BGT	CGD	D	GIFT	IHL	KWI	MENA	NV	PTL	SK	TC	TOPP	UREKA		
ALL	BLAND	CMAN	DCON	GLOCON	INOX	KYE	MJD	PAF	RAM	SOLAR	TCJ	TPCH	VARO		
ALPHAX	BM	CMO	EKH	GLOXY	JAK	LEE	MORE	PEACE	ROCK	SPACK	TEAM	TPOLY	W		
AMC	BROCK	CMR	EMC	GREEN	JMART	LPH	MUD	PF	RP	SPG	THE	TRUBB	WFX		
APP	BSBM	CPANEL	EP	GSC	JSP	MATI	NC	PK	RPH	SQ	THMUI	TTI	WPH		

### ANTI-CORRUPTION PROGRESS INDICATOR มี 2 กลุ่ม

#### ได้รับการรับรอง

2S	AWC	BSBM	CPN	FPI	ICC	KCC	MCOT	OGC	PR9	RATCH	SGC	SST	THREL	TSI	WHAUP
7UP	AYUD	BTS	CPW	FPT	ICHI	KCE	META	OR	PREB	RML	SGP	STA	TIDLOR	TSTE	WICE
AAI	B	BWG	CRC	FSMART	IFS	KGEM	MFC	ORI	PRG	RS	SINGER	STGT	TIPCO	TSSTH	WIJK
ADVANC	BAFS	CEN	CSC	FTE	III	KGI	MFEC	PAP	PRINC	RWI	SIRI	STOWER	TISCO	TTA	XO
AF	BAM	CENDEL	DCC	GBX	ILINK	KKP	MILL	PATO	PRM	S&J	SITHAI	SUSCO	TKS	TTB	YUASA
AH	BANPU	CFRESH	DELTA	GC	ILM	KSL	MINT	PB	PROS	SAAM	SKR	SVI	TKT	TTCL	ZEN
A1	BAY	CGH	DEMCO	GCAP	INET	KTB	MONO	PCSGH	PSH	SABINA	SMIT	SYMC	TMD	TU	ZIGA
AIE	BBL	CHEWA	DIMET	GEL	INOX	KTC	MOONG	PDG	PSL	SAK	SMK	SYNTEC	TMILL	TVDH	
AIRA	BCH	CHOTI	DRT	GFPT	INSURE	L&E	MSC	PDJ	PSTC	SAPPE	SMPC	TAE	TMT	TVO	
AJ	BCP	CHOW	DUSIT	GGC	INTUCH	LANNA	MST	PG	PT	SAT	SNC	TAKUNI	TNITY	TWPC	
AKP	BCPG	CIG	EA	GJS	IRPC	LHFG	MTC	PHOL	PTECH	SC	SNP	TASCO	TNL	UBE	
AMA	BE8	CIMBT	EASTW	GPI	ITEL	LHK	MTI	PIMO	PTG	SCC	SORKON	TCAP	TNP	UBIS	
AMANAH	BEC	CM	ECF	GPSC	IVL	LPN	NATION	PK	PTT	SCCC	SPACK	TCMC	TNR	UEC	
AMATA	BEYOND	CMC	EGCO	GSTEEL	JAS	LRH	NCAP	PL	PTTEP	SCG	SPALI	TFG	TOG	UKEM	
AMATAV	BGC	COM7	EP	GULF	JKN	M	NEP	PLANB	PTTGC	SCGP	SPC	TFI	TOP	UOBKH	
AP	BGRIM	COTTO	EPG	GUNKUL	JR	MAJOR	NKI	PLANET	PYLON	SCM	SPI	TFMAMA	TOPP	UV	
APCS	BKI	CPALL	ERW	HANA	JTS	MALEE	NOBLE	PLAT	Q-CON	SCN	SPRC	TGH	TPA	VCOM	
AS	BLA	CPAXT	ESTAR	HARN	KASET	MATCH	NOK	PM	QH	SEAOIL	SRICHA	THANI	TPCS	VGI	
ASIAN	BPP	CPF	ETC	HENG	KBANK	MBAX	NRF	PPP	QLT	SE-ED	SSF	THCOM	TRT	VIH	
ASK	BROOK	CPI	ETE	HMPRO	KBS	MBK	NWR	PPPM	QTC	SELIC	SSP	THIP	TRU	WACOAL	
ASP	BRR	CPL	FNS	HTC	KCAR	MC	OCC	PPS	RABBIT	SENA	SSSC	THRE	TSC	WHA	

#### ประกาศเจตนา

ACE	BRI	CBG	DMT	GLOBAL	J	LH	MODERN	POLY	PRTR	SANKO	SKE	SVT	TIPH	TRUE	WIN
ADB	BTG	CI	DOHOME	GREEN	JMART	MEGA	NER	POS	RBF	SENK	SM	TBN	TKN	VARO	WPH
ASW	BYD	CV	EKH	ICN	JMT	MENA	OSP	PRIME	RT	SFLEX	SUPER	TEGH	TPLAS	VIBHA	XPG
BBGI	CAZ	DEXON	EVER	ITC	LEO	MITSIB	OTO	PROEN	SA	SIS	SVOA	TGE	TQM	W	