

MARKET TALK

กลยุทธ์การลงทุน



ยังไม่มีแรงผลักดันที่ย้ำฐานต่อไป

ช่องว่างของมุมมองเรื่องทิศทางดอกเบี้ย Fed เริ่มปรับตัวเข้าหากันล่าสุดเสียส่วนใหญ่ของ Fed Watch Tool แสดงความน่าจะเป็นว่าการประชุมรอบเดือน มี.ค.67 จะเป็นการคงดอกเบี้ย ทิศทางดังกล่าวสอดคล้องกับมุมมองของฝ่ายวิจัยที่นำเสนอไว้ว่า ช่องว่างของมุมมองดอกเบี้ย(Fed Minute คาดปรับลด 3 ครั้ง แต่ตลาดคาดลด 6 ครั้ง) น่าจะมาพบกันคนละครึ่งทาง สำหรับประเด็นในบ้านเรา ยังอยู่กับเรื่อง Digital Wallet ที่มีความไม่แน่นอนมากขึ้น โดย Best Case ที่เป็นอยู่ตอนนี้ดูเหมือนเป็นการเลื่อนกำหนดการเติมเงินออกไปเป็นหลังเดือน พ.ค.67 และ กรณีที่แย่กว่านั้นก็คือไม่สามารถดำเนินการได้ ทั้งนี้จุดเปลี่ยนของโครงการดังกล่าวเกิดขึ้นหลังจากมีความเห็นออกมาจาก กฤษฎีกา และ ปปช. จากปัจจัยแวดล้อมดังกล่าวเห็นได้ว่า ตลาดหุ้นบ้านเรายังขาดแรงขับเคลื่อนใหม่ๆ ทำให้มีโอกาสที่จะเห็นการย้ำฐานบริเวณเดิมต่อไป

แม้ Valuation จะต่ำ และ สัญญาณทาง Technical อยู่ในภาวะที่ Oversold แต่การที่ขาดแรงขับเคลื่อนทำให้คาดว่า SET Index ยังย้ำฐานอยู่บริเวณ 1377 – 1393 จุด หุ้น Top Pick เลือก CPALL, CPN และ MAJOR

ตลาดปรับมุมมองที่ Fed จะลดดอกเบี้ยจาก 6 ครั้ง เหลือ 5 ครั้งในปี

CME FEDWATCH TOOL - MEETING PROBABILITIES									
MEETING DATE	325-350	350-375	375-400	400-425	425-450	450-475	475-500	500-525	525-550
1/31/2024				0.0%	0.0%	0.0%	0.0%	2.1%	97.9%
3/20/2024	0.0%	0.0%	0.0%	0.0%	0.0%	0.0%	1.0%	46.2%	52.9%
5/1/2024	0.0%	0.0%	0.0%	0.0%	0.0%	0.7%	33.1%	50.9%	15.2%
6/12/2024	0.0%	0.0%	0.0%	0.0%	0.6%	31.8%	50.2%	16.7%	0.6%
7/31/2024	0.0%	0.0%	0.0%	0.6%	27.7%	47.8%	21.1%	2.7%	0.1%
9/18/2024	0.0%	0.0%	0.5%	25.0%	45.8%	23.8%	4.6%	0.3%	0.0%
11/7/2024	0.0%	0.3%	15.2%	37.4%	32.6%	12.3%	2.0%	0.1%	0.0%
12/18/2024	0.2%	12.2%	33.0%	33.6%	16.3%	4.1%	0.5%	0.0%	0.0%

ที่มา: Fed Watch Tool



22 มกราคม 2567

SUPPORT & RESISTANCE

แนวรับ 1,375-1,377 จุด

แนวต้าน 1,390-1,393 จุด

TOP PICKS

CPALL FV@B 77.00

CPN FV@B 83.00

MAJOR FV@B 20.00

RESEARCH DIVISION

บริษัทหลักทรัพย์ เอเชีย พลัส

เกิดศักดิ์ ทวีธีระธรรม, CISA

นักวิเคราะห์ปัจจัยพื้นฐานด้านตลาดทุน และทางเทคนิค

เลขทะเบียนนักวิเคราะห์: 004132

ภราดร เตียรณปราโมทย์

นักวิเคราะห์ปัจจัยพื้นฐานด้านหลักทรัพย์

เลขทะเบียนนักวิเคราะห์: 075365

ภวัต ภัทรพงษ์

นักวิเคราะห์ปัจจัยพื้นฐานด้านหลักทรัพย์

เลขทะเบียนนักวิเคราะห์: 117985

สิริลักษณ์ พันธรงค์

ผู้ช่วยนักวิเคราะห์

MARKET TALK

กลยุทธ์การลงทุน

แรงกระตุ้นเงินเฟ้อ อาจกดดัน Fed ลดดอกเบี้ยไม่แรง

ความขัดแย้งในตะวันออกกลางที่ยังร้อนแรงและลุกลามต่อเนื่อง โดยล่าสุดสหรัฐฯ ยังคงโจมตีอิหร่านในเยเมนเป็นรอบที่ 6 นับตั้งแต่ช่วงต้นปี 2567 พร้อมกับยอมรับว่ากลุ่มอูตม์มีขีดความสามารถในการรุกรานอยู่ ในอีกด้านหนึ่งอิหร่านมีการประกาศจะตอบโต้กลับอิสราเอลที่ยังขับาวุธไปยังซีเรีย ภาวะดังกล่าวกดดันให้ต้นทุนค่าขนส่งยับตัวขึ้นอย่างชัดเจน โดยเมื่อวันศุกร์ที่ผ่านมา ดัชนีค่าระวางเรือ (BADI) +10.8% ซึ่งอาจเป็นแรงกระตุ้นเงินเฟ้อพุ่งสูงในระยะต่อไปได้

ค่าระวางเรือยิบตัวสูงขึ้นเมื่อวันศุกร์

	Last	%Chg	%MTD	%YTD
BADI	1503	10.76%	-28.22%	-28.22%
Newcastle Coal	122	-2.98%	-8.82%	-8.82%
Cotton	83.95	1.75%	3.64%	3.64%
Natural Gas	2.519	-5.60%	0.20%	0.20%
กากถั่วเหลือง	356.5	-1.33%	-7.64%	-7.64%
ยางแท่ง	154.3	-0.19%	-1.15%	-1.15%
Sugar	23.57	2.30%	14.53%	14.53%
ยางแผ่น	188	0.80%	8.61%	8.61%
WTI	73.41	-0.90%	2.45%	2.45%
ถั่วเหลือง	1213.25	-0.02%	-6.53%	-6.53%
Brent	78.56	-0.68%	1.97%	1.97%

ที่มา: Bloomberg, สายงานวิจัย บล. เอเชีย พลัส

แนวโน้มเงินเฟ้อที่มีโอกาสเร่งตัวสูงขึ้นจาก Cost-push Inflation อาจเป็นปัจจัยกดดันให้ Fed ปรับลดดอกเบี้ยได้น้อยกว่าตลาดคาด ทั้งนี้ การปรับลดดอกเบี้ยสหรัฐฯ ในมุมมองระหว่างตลาดการเงินกับความเห็นของ Fed เริ่มมี Gap ที่ค่อยๆ แคบลงเรื่อยๆ และอาจมาพบเจอกันกลางทาง โดยการปรับลดดอกเบี้ยในปี 2567 ตลาดคาดล่าสุดอยู่ที่ 5 ครั้ง (เดิมคาด 6 ครั้ง) ส่วนความเห็นของ Fed คาด 3 ครั้ง ขณะที่การประชุมในรอบเดือน มี.ค. นี้ Fed Watch Tool ให้น้ำหนักสูงขึ้นราว 53% ที่จะยังเห็น Fed คงดอกเบี้ยไว้ที่ 5.5%

อย่างไรก็ตาม ถึงแม้ตลาดมีมุมมองการปรับลดดอกเบี้ยที่เปลี่ยนไป แต่ทิศทางดอกเบี้ยนโยบายปีนี้ยังอยู่ในวัฏจักรขาลง และเชื่อว่าจะทำให้ค่าเงิน USD อ่อนค่า หนุนให้ค่าเงินบาทแข็งค่า ซึ่งภาพดังกล่าวน่าจะเป็นผลดีต่อทิศทาง Fund Flow ที่มีโอกาสไหลเข้าตลาดหุ้นบ้านเรามากขึ้นได้

MARKET TALK

กลยุทธ์การลงทุน

ตลาดปรับมุมมองที่ Fed จะลดดอกเบี้ยจาก 6 ครั้ง
เหลือ 5 ครั้งในปี

CME FEDWATCH TOOL - MEETING PROBABILITIES									
MEETING DATE	325-350	350-375	375-400	400-425	425-450	450-475	475-500	500-525	525-550
1/31/2024				0.0%	0.0%	0.0%	0.0%	2.1%	97.9%
3/20/2024	0.0%	0.0%	0.0%	0.0%	0.0%	0.0%	1.0%	46.2%	52.9%
5/1/2024	0.0%	0.0%	0.0%	0.0%	0.0%	0.7%	33.1%	50.9%	15.2%
6/12/2024	0.0%	0.0%	0.0%	0.0%	0.6%	31.8%	50.2%	16.7%	0.6%
7/31/2024	0.0%	0.0%	0.0%	0.6%	27.7%	47.8%	21.1%	2.7%	0.1%
9/18/2024	0.0%	0.0%	0.5%	25.0%	45.8%	23.8%	4.6%	0.3%	0.0%
11/7/2024	0.0%	0.3%	15.2%	37.4%	32.6%	12.3%	2.0%	0.1%	0.0%
12/18/2024	0.2%	12.2%	33.0%	33.6%	16.3%	4.1%	0.5%	0.0%	0.0%

ที่มา: Fed Watch Tool

ช่วงดอกเบี้ยทรงตัว ค่าเงินผันผวนน้อยลง
ตลาดหุ้นมักขึ้น



ที่มา: Bloomberg, สายงานวิจัย บ. เอเชีย พลัส

สรุป ความเสี่ยงเชิงภูมิรัฐศาสตร์ที่ยืดเยื้อ กดดันให้ต้นทุนค่าขนส่งปรับตัวขึ้นอย่างชัดเจน ส่งผลให้แนวโน้มเงินเฟ้อมีโอกาสเร่งตัวสูงขึ้น ซึ่งอาจเป็นปัจจัยกดดันให้ Fed ปรับลดดอกเบี้ยได้น้อยกว่าตลาดคาด อย่างไรก็ตาม ทิศทางดอกเบี้ยนโยบายปีนี้อยู่ในวัฏจักรขาลง และเชื่อว่าจะทำให้ค่าเงิน USD อ่อนค่า หนุนให้ค่าเงินบาทแข็งค่า ซึ่งน่าจะเป็นผลดีต่อทิศทาง Fund Flow ไหลเข้าไทยได้มากขึ้น

ปัจจัยแวดล้อมยังมีแรงกดดัน ขณะที่ Fund Flow ไหลออก

ความเสี่ยง DOWNSIDE เศรษฐกิจไทย มาจากตัวเลขเงินเฟ้อไทยในไตรมาสที่ 4 ปี 2566 ตีตลาดทุกเดือน อาจเกิดจากภาคบริโภคที่ชะลอตัว พร้อมกับนักท่องเที่ยวที่ยังกลับมาได้ไม่เต็มที่ ทำให้ GDP Growth ปี 2566 อาจเติบโตต่ำกว่าประมาณการของหลายสำนักเศรษฐกิจที่อยู่ช่วง 2.5%-3.0% ขณะที่โครงการ Digital Wallet มีโอกาสล่าช้า ออกไป หลังเดือน พ.ค.67 โดยท่าที่ของรัฐบาลยังไม่มีความคิดที่จะยุติโครงการ Digital Wallet

ด้วยประเด็นดังกล่าวทำให้วันศุกร์ที่ผ่านมา ต่างชาติ และ สถาบันขายสุทธิหุ้นไทยกว่า 580 ล้านบาท และ 1233 ล้านบาท ตามลำดับ ขณะที่หากพิจารณาตั้งแต่ต้นปี จะเห็นได้ว่า Fund flow ต่างชาติไหลออกจากตลาดหุ้น 2 ประเทศ คือ ไต้หวัน และ ไทย กว่า 1836 ล้านเหรียญฯ และ 488 ล้านเหรียญฯ ตามลำดับ จึงทำให้ตลาดหุ้นทั้ง 2 ประเทศปรับตัวลงตั้งแต่ต้นปี 1.4% และ 2.4% ตามลำดับ ซึ่งสวนทางกับประเทศอื่นๆ ที่ Fund flow ต่างชาติซื้อสุทธิ ดังรูปด้านล่าง

MARKET TALK

กลยุทธ์การลงทุน

ต่างชาติ และ สถาบันนายสุทธิหุ้นไทยวันศุกร์ที่ผ่านมา

Investor Type				
	สถาบันฯ	บัญชี บ.ล.	ต่างชาติ	ภายในประเทศ
DAY	-580.51	-458.16	-1,233.07	2,271.74
MTD	-3,340.13	710.28	-17,264.00	19,893.86
YTD	-3,340.13	710.28	-17,264.00	19,893.86

ที่มา: SET, สายงานวิจัย บล. เอเชีย พลัส

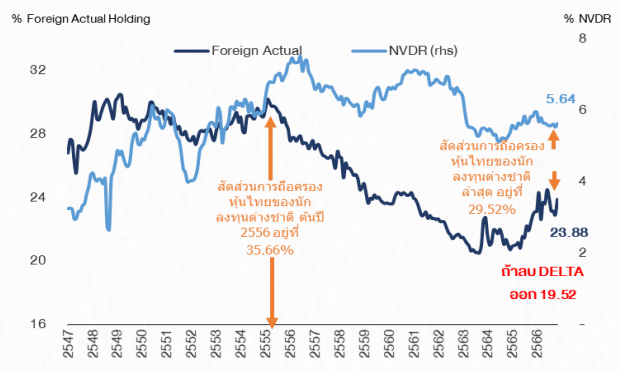
Fund flow ต่างชาติในการซื้อขายสุทธิหุ้นในภูมิภาค

วันที่	ไต้หวัน	อินโดนีเซีย	ฟิลิปปินส์	ไทย
2565	-44,007	4,267	-1,245	5,960
ม.ค. 66	7,241	-204	122	545
ก.พ. 66	1,107	377	-142	-1,273
มี.ค. 66	-30	272	-498	-917
เม.ย. 66	-2,553	828	34	-231
พ.ค. 66	5,205	109	-81	-967
มิ.ย. 66	625	-293	97	-263
ก.ค. 66	-2,994	182	334	-361
ส.ค. 66	-4,549	-1,319	-131	-443
ก.ย. 66	-5,885	-263	-464	-616
ต.ค. 66	-4,957	-511	-171	-431
พ.ย. 66	8,361	-30	19	-548
ธ.ค. 66	5,361	497	18	-2
ytd	-1,836	407	63	-488
หน่วย : ล้านเหรียญ				
% Ytd Index	-1.4%	-0.6%	0.8%	-2.4%

ที่มา: Bloomberg, สายงานวิจัย บล. เอเชีย พลัส

ดังนั้นด้วย Flow ต่างชาติที่ทยอยไหลออกจากหุ้นไทยอย่างต่อเนื่อง ทำให้สัดส่วนการถือครองหุ้นไทยของต่างชาติยังอยู่ในระดับต่ำ โดยถือครองทางตรงอยู่ที่ระดับ 23.88% (หากไม่นับ DELTA เหลือ 19.52%) เมื่อรวมกับ NVDR จะเป็น 29.52% ซึ่งถือว่าต่ำกว่าอดีตอยู่มาก อย่างไรก็ตามหากพิจารณาในเชิงกลับกัน จึงมีช่องว่างอีกมากให้ต่างชาติซื้อสุทธิ และเปิด UPside ต่อตลาดหุ้นไทยในระยะถัดไป หากประมาณการเศรษฐกิจ และ กำไรบริษัทจดทะเบียน ดูดีขึ้นในอนาคต

สัดส่วนการถือครองหุ้นไทยของต่างชาติ



ที่มา: Bloomberg, สายงานวิจัย บล. เอเชีย พลัส

สรุป Fund flow ต่างชาติทยอยไหลออกจากตลาดหุ้นไทยตั้งแต่ต้นปี จึงทำให้ SET Index ปรับตัวลง 2.4% อย่างไรก็ตามหากประมาณการเศรษฐกิจ และ กำไรบริษัทจดทะเบียน ดูดีขึ้นในอนาคต อาจเป็นตัวชี้้นำให้ FLOW ต่างชาติไหลเข้า SET Index ได้ไม่ยากนัก เนื่องจาก มีช่องว่างให้ซื้อสุทธิอีกมาก

โดยวันนี้คาดการณ์การเคลื่อนไหวของ SET index อยู่ที่ 1377-1393 จุด




ANTI-CORRUPTION PROGRESS INDICATOR

คำอธิบายผลการประเมินแต่ละระดับ

- ระดับที่ 1 มั่นใจ (COMMITTED)
มีคำมั่นหรือทัศนคติในการดำเนินการดำเนินธุรกิจที่จะไม่มีส่วนเกี่ยวข้องกับการทุจริตและการดูแลให้บริษัทปฏิบัติตามให้เป็นไปตามกฎหมายที่เกี่ยวข้อง
 - ระดับที่ 2 ประกาศเจตนา (DECLARED)
มีการประกาศเจตนาเป็นแนวร่วมปฏิบัติของภาคเอกชนไทยในการต่อต้านการทุจริต (CAC) หรือโครงการต่อต้านการทุจริตที่กำหนดให้องค์กรต้องมีกระบวนการในตนเองเดียวกัน
 - ระดับที่ 3 มีมาตรการป้องกัน (ESTABLISHED)
มีมาตรการป้องกัน การประเมินความเสี่ยง การสื่อสารและฝึกอบรมแก่พนักงาน รวมทั้งการดูแลให้มีการดำเนินการและการทบทวนความเหมาะสมของมาตรการอย่างสม่ำเสมอ
 - ระดับที่ 4 ได้รับการรับรอง (CERTIFIED)
มีการสอบทานจากคณะกรรมการตรวจสอบหรือผู้สอบบัญชีที่สำนักงาน ก.ล.ต. ให้ความเห็นชอบ และได้รับการรับรองหรือผ่านการตรวจสอบเพื่อความเชื่อมั่นอย่างเป็นทางการจากหน่วยงานภายนอก (เช่น CAC)
 - ระดับที่ 5 ขยายผลผู้ที่เกี่ยวข้อง (EXTENDED)
มีการขยายผลการดำเนินนโยบายต่อต้านการทุจริตสู่ผู้ที่เกี่ยวข้องในห่วงโซ่อุปทาน และการเปิดเผยข้อมูลเกี่ยวกับกรณีทุจริตที่เกิดขึ้น
- เปิดเผยบ้างแต่ไม่มั่นใจนโยบายที่ชัดเจน
- ไม่เปิดเผยหรือไม่มั่นใจนโยบาย

CG SCORE: การจัดอันดับบริษัท

คำอธิบายผลการประเมินแต่ละระดับ

- ระดับคะแนน 5 (90-100) : ดีเลิศ 
 - ระดับคะแนน 4 (80-89) : ดีมาก 
 - ระดับคะแนน 3 (70-79) : ดี 
- NR. : ไม่ปรากฏชื่อในรายงาน CGR

"DISCLAIMER: การเปิดเผย (ก) ผลสำรวจในเรื่องการกำกับดูแลกิจการ (CORPORATE GOVERNANCE REPORT) ที่จัดทำโดยสมาคมส่งเสริมสถาบันกรรมการบริษัทไทย (IOD) และ (ข) ผลการประเมินดัชนีชี้วัดความคืบหน้าการป้องกันการมีส่วนเกี่ยวข้องกับการทุจริตคอร์รัปชัน (ANTI-CORRUPTION PROGRESS INDICATORS) ที่จัดทำโดยสถาบันที่เกี่ยวข้อง ซึ่งมีการเปิดเผยโดยสำนักงานคณะกรรมการกำกับหลักทรัพย์และตลาดหลักทรัพย์นี้ เป็นการสำรวจและประเมินโดยสมาคมหรือสถาบันที่เกี่ยวข้องจากข้อมูลที่ได้รับจากบริษัทจดทะเบียนตามต้นสังกัดจดทะเบียนได้ระบุใน (ก) แบบแสดงข้อมูลตามหลักเกณฑ์ CORPORATE GOVERNANCE REPORT OF THAI LISTED COMPANIES (CGR) ประจำปี และ (ข) แบบแสดงข้อมูลเพื่อการประเมิน ANTI-CORRUPTION ซึ่งได้อ้างอิงข้อมูลมาจากแบบแสดงรายการข้อมูลประจำปี (แบบ 56-1) รายงานประจำปี (แบบ 56-2) หรือในเอกสารและหรือรายงานอื่นที่เกี่ยวข้องของบริษัทจดทะเบียนนั้น แล้วแต่กรณี โดยเป็นการสำรวจและประเมินจากข้อมูลของบริษัทจดทะเบียนที่มีการเปิดเผยต่อสาธารณะ และเป็นข้อมูลที่ผู้ลงทุนทั่วไปสามารถเข้าถึงได้ และเป็นการดำเนินการตามนโยบายของสำนักงานคณะกรรมการกำกับหลักทรัพย์และตลาดหลักทรัพย์

ทั้งนี้ ผลการสำรวจหรือผลการประเมินดังกล่าวเป็นการนำเสนอในมุมมองของ IOD หรือสถาบันที่เกี่ยวข้องซึ่งเป็นบุคคลภายนอก โดยมิได้เป็นการประเมินการปฏิบัติตามของบรรษัทจดทะเบียนในตลาดหลักทรัพย์แห่งประเทศไทย และมีได้ข้อมูลภายในเพื่อการประเมินแต่อย่างใด

เนื่องจากผลสำรวจหรือผลการประเมินดังกล่าวเป็นเพียงผลสำรวจหรือผลการประเมิน ณ วันที่ปรากฏในผลสำรวจหรือผลการประเมินเท่านั้น ดังนั้น ผลสำรวจหรือผลการประเมินจึงอาจเปลี่ยนแปลงได้ภายหลังวันดังกล่าว หรือเมื่อข้อมูลที่เกี่ยวข้องมีการเปลี่ยนแปลง ทั้งนี้ บริษัทหลักทรัพย์ [มี] มิได้ยืนยัน ตรวจสอบ หรือรับรองความถูกต้องครบถ้วนของผลสำรวจหรือผลการประเมินดังกล่าวแต่อย่างใด"

CG SCORE: การจัดอันดับบริษัทมหาชน



AAV	ASP	BKI	COMAN	EE	GRAMMY	JTS	MAJOR	NVD	PRG	SABINA	SENX	STA	THIP	TSTE	WHA
ADVANC	ASW	BOL	COTTO	EGCO	GULF	K	MALEE	NYT	PRM	SAMART	SGF	STEC	THRE	TSSTH	WHAUP
AF	AUCT	BPP	CPALL	EPG	GUNKUL	KBANK	MBK	OR	PSH	SAMTEL	SHR	STGT	THREL	TTA	WICE
AH	AWC	BRR	CPAXT	ETC	HANA	KCE	MC	ORI	PSL	SAT	SICT	STI	TIPCO	TTB	WINNER
AIRA	AYUD	BTS	CPF	ETE	HARN	KEX	MCOT	OSP	PTG	SBNEXT	SIRI	SUN	TISCO	TTCL	XPG
AJ	BAFS	BTW	CPI	FN	HENG	KGI	METCO	OTO	PTT	SC	SIS	SUSCO	TK	TTW	ZEN
AKP	BAM	BWG	CPN	FNS	HMPRO	KKP	MFEC	PAP	PTTEP	SCB	SITHAI	SUTHA	TKN	TU	
AKR	BANPU	CENDEL	CRC	FPI	ICC	KSL	MINT	PCSGH	PTTGC	SCC	SJWD	SVI	TKS	TVDH	
ALLA	BAY	CFRESH	CSS	FPT	ICHI	KTB	MONO	PDG	PYLON	SCCC	SMPC	SYMC	TKT	TVO	
ALT	BBIK	CGH	DDD	FSMART	III	KTC	MOONG	PDJ	Q-CON	SCG	SNC	SYNTEC	TMILL	TWPC	
AMA	BBL	CHEWA	DELTA	FVC	ILINK	LALIN	MSC	PG	QH	SCGP	SONIC	TACC	TMT	UAC	
AMARIN	BCP	CHO	DEMCO	GC	ILM	LANNA	MST	PHOL	QTC	SCM	SORKON	TASCO	TNDT	UBIS	
AMATA	BCPG	CIMBT	DOHOME	GEL	IND	LHFG	MTC	PLANB	RABBIT	SCN	SPALI	TCAP	TNITY	UPOIC	
AMATAV	BDM5	CK	DRT	GFPT	INTUCH	LIT	MVP	PLANET	RATCH	SDC	SPI	TEAMG	TOA	UV	
ANAN	BEM	CKP	DUSIT	GGC	IP	LOXLEY	NCL	PLAT	RBF	SEAFKO	SPRC	TFMAMA	TOP	VCOM	
AOT	BEYOND	CM	EA	GLAND	IRC	LPN	NEP	PORT	RS	SEAOIL	SPVI	THANA	TPBI	VGI	
AP	BGC	CNT	EASTW	GLOBAL	IRPC	LRH	NER	PPS	S	SE-ED	SSC	THANI	TPM	VIH	
APURE	BGRIM	COLOR	ECF	GPI	ITEL	LST	NKI	PR9	S&J	SELIC	SSSC	THCOM	TRC	WACOAL	
ARIP	BIZ	COM7	ECL	GPSC	IVL	MACO	NOBLE	PREB	SAAM	SENA	SST	THG	TSC	WAVE	



2S	ARROW	BJCHI	CPL	ESTAR	IMH	KK	MICRO	OCC	PRIN	SABUY	SKR	STPI	TMC	TSE	WINMED
7UP	AS	BLA	CPW	FE	INET	KOOL	MILL	OGC	PRINC	SAK	SKY	SUC	TMD	TURTLE	WORK
ABM	ASAP	BR	CRANE	FLOYD	INGRS	KTIS	MITSIB	ONEE	PROEN	SALEE	SLP	SVOA	TMI	TVT	WP
ACE	ASEFA	BRI	CRD	FORTH	INSET	KUMWEL	MK	PACO	PROS	SAMCO	SMART	SVT	TNL	TWP	XO
ACG	ASIA	BROOK	CSC	FTE	INSURE	KUN	MODERN	PATO	PROUD	SANKO	SMD	SWC	TNP	UBE	YUASA
ADB	ASIAN	BSM	CSP	GBX	IRCP	KWC	MTI	PB	PSG	SAPPE	SMIT	SYNEX	TNR	UEC	ZIGA
ADD	ASIMAR	BYD	CV	GCAP	IT	KWM	NATION	PICO	PSTC	SAWAD	SMT	TAE	TOG	UKEM	
AEONTS	ASK	CBG	CWT	GENCO	ITD	L&E	NCAP	PIMO	PT	SCAP	SNNP	TAKUNI	TPA	UMI	
AGE	ASN	CEN	DCC	GJS	J	LDC	NGH	PIN	PTC	SCI	SNP	TCC	TPAC	UOBKH	
AHC	ATP30	CHARAN	DHOUSE	GTB	JAS	LEO	NDR	PJW	QLT	SCP	SO	TCMC	TPCS	UP	
AIE	B	CHAYO	DITTO	GYT	JCK	LH	NETBAY	PL	RCL	SE	SPA	TFG	TIPL	UPF	
AIT	BA	CHG	DMT	HEALTH	JCKH	LHK	NEX	PLE	RICHY	SECURE	SPC	TFI	TPIPP	UTP	
ALUCON	BC	CHOTI	DOD	HPT	JMT	M	NNCL	PM	RJH	SFLEX	SPCG	TFM	TPLAS	VIBHA	
AMANAH	BCH	CHOW	DPAIN	HTC	JR	MATCH	NOVA	PMTA	ROJNA	SFT	SR	TGH	TPS	VL	
AMR	BE8	CI	DV8	HUMAN	KBS	MBAX	NPK	RPC	RPC	SGP	SRICHA	TIDLOR	TOR	VPO	
APCO	BEC	CIG	EASON	HYDRO	KCAR	MEGA	NRF	PPPM	RT	SIAM	SSF	TIGER	TRITN	VRANDA	
APCS	BH	CITY	EFORL	ICN	KGEM	META	NTV	PRAPAT	RWI	SINGER	SSP	TIPH	TRT	WGE	
AQUA	BIG	CIVIL	ERW	IFS	KIAT	MFC	NUSA	PRECHA	S11	SKE	STANLY	TITLE	TRU	WIJK	
ARIN	BJC	CMC	ESSO	IIG	KISS	MGT	NWR	PRIME	SA	SKN	STC	TM	TRV	WIN	



A	AU	BTNC	CPT	EVER	GTV	JUBILE	M-CHAI	NEWS	PPM	RSP	STARK	TKC	TYCN	YGG	
A5	B52	CAZ	CSR	F&D	HL	KASET	MCS	NFC	PRAKIT	SIMAT	STECH	TNH	UMS	ZAA	
A1	BEAUTY	CCP	CTW	FMT	HTECH	KCM	MDX	NSL	PTECH	SISB	SUPER	TNFC	UNIO		
AKS	BGT	CGD	D	GIFT	IHL	KWI	MENA	NV	PTL	SK	TC	TOPP	UREKA		
ALL	BLAND	CMAN	DCON	GLOCON	INOX	KYE	MJD	PAF	RAM	SOLAR	TCJ	TPCH	VARO		
ALPHAX	BM	CMO	EKH	GLOXY	JAK	LEE	MORE	PEACE	ROCK	SPACK	TEAM	TPOLY	W		
AMC	BROCK	CMR	EMC	GREEN	JMART	LPH	MUD	PF	RP	SPG	THE	TRUBB	WFX		
APP	BSBM	CPANEL	EP	GSC	JSP	MATI	NC	PK	RPH	SQ	THMUI	TTI	WPH		

ANTI-CORRUPTION PROGRESS INDICATOR มี 2 กลุ่ม

ได้รับการรับรอง

2S	AWC	BSBM	CPN	FPI	ICC	KCC	MCOT	OGC	PR9	RATCH	SGC	SST	THREL	TSI	WHAUP
7UP	AYUD	BTS	CPW	FPT	ICHI	KCE	META	OR	PREB	RML	SGP	STA	TIDLOR	TSTE	WICE
AAI	B	BWG	CRC	FSMART	IFS	KGEM	MFEC	ORI	PRG	RS	SINGER	STGT	TIPCO	TSSTH	WIJK
ADVANC	BAFS	CEN	CSC	FTE	III	KGI	MFEC	PAP	PRINC	RWI	SIRI	STOWER	TISCO	TTA	XO
AF	BAM	CENDEL	DCC	GBX	ILINK	KKP	MILL	PATO	PRM	S&J	SITHAI	SUSCO	TKS	TTB	YUASA
AH	BANPU	CFRESH	DELTA	GC	ILM	KSL	MINT	PB	PROS	SAAM	SKR	SVI	TKT	TTCL	ZEN
A1	BAY	CGH	DEMCO	GCAP	INET	KTB	MONO	PCSGH	PSH	SABINA	SMIT	SYMC	TMD	TU	ZIGA
AIE	BBL	CHEWA	DIMET	GEL	INOX	KTC	MOONG	PDG	PSL	SAK	SMK	SYNTEC	TMILL	TVDH	
AIRA	BCH	CHOTI	DRT	GFPT	INSURE	L&E	MSC	PDJ	PSTC	SAPPE	SMPC	TAE	TMT	TVO	
AJ	BCP	CHOW	DUSIT	GGC	INTUCH	LANNA	MST	PG	PT	SAT	SNC	TAKUNI	TNITY	TWPC	
AKP	BCPG	CIG	EA	GJS	IRPC	LHFG	MTC	PHOL	PTECH	SC	SNP	TASCO	TNL	UBE	
AMA	BE8	CIMBT	EASTW	GPI	ITEL	LHK	MTI	PIMO	PTG	SCC	SORKON	TCAP	TNP	UBIS	
AMANAH	BEC	CM	ECF	GPSC	IVL	LPN	NATION	PK	PTT	SCCC	SPACK	TCMC	TNR	UEC	
AMATA	BEYOND	CMC	EGCO	GSTEEL	JAS	LRH	NCAP	PL	PTTEP	SCG	SPALI	TFG	TOG	UKEM	
AMATAV	BGC	COM7	EP	GULF	JKN	M	NEP	PLANB	PTTGC	SCGP	SPC	TFI	TOP	UOBKH	
AP	BGRIM	COTTO	EPG	GUNKUL	JR	MAJOR	NKI	PLANET	PYLON	SCM	SPI	TFMAMA	TOPP	UV	
APCS	BKI	CPALL	ERW	HANA	JTS	MALEE	NOBLE	PLAT	Q-CON	SCN	SPRC	TGH	TPA	VCOM	
AS	BLA	CPAXT	ESTAR	HARN	KASET	MATCH	NOK	PM	QH	SEAOIL	SRICHA	THANI	TPCS	VGI	
ASIAN	BPP	CPF	ETC	HENG	KBANK	MBAX	NRF	PPP	QLT	SE-ED	SSF	THCOM	TRT	VIH	
ASK	BROOK	CPI	ETE	HMPRO	KBS	MBK	NWR	PPPM	QTC	SELIC	SSP	THIP	TRU	WACOAL	
ASP	BRR	CPL	FNS	HTC	KCAR	MC	OCC	PPS	RABBIT	SENA	SSSC	THRE	TSC	WHA	

ประกาศเจตนา

ACE	BRI	CBG	DMT	GLOBAL	J	LH	MODERN	POLY	PRTR	SANKO	SKE	SVT	TIPH	TRUE	WIN
ADB	BTG	CI	DOHOME	GREEN	JMART	MEGA	NER	POS	RBF	SENK	SM	TBN	TKN	VARO	WPH
ASW	BYD	CV	EKH	ICN	JMT	MENA	OSP	PRIME	RT	SFLEX	SUPER	TEGH	TPLAS	VIBHA	XPG
BBGI	CAZ	DEXON	EVER	ITC	LEO	MITSIB	OTO	PROEN	SA	SIS	SVOA	TGE	TQM	W	