

## TOP20 NVDR UPDATE



25 มกราคม 2567

## Top 20 NVDR Net Buying Value (B m)

Stock	Date					
	24-ม.ค.	23-ม.ค.	22-ม.ค.	19-ม.ค.	18-ม.ค.	17-ม.ค.
BDMS	262.1	49.4	-50.7	1.7	-183.3	-64.3
TU	191.9	67.5	2.4	-24.7	92.4	100.6
JMT	142.1	319.2	-63.3	2.1	10.5	-43.1
ADVANC	135.5	-96.8	-150.0	63.6	-88.8	-65.7
EGCO	120.8	-5.3	2.5	-8.9	27.7	-88.2
SAWAD	100.6	-27.3	-15.3	20.4	-43.1	-86.6
TRUE	99.5	228.9	-11.4	-37.7	-49.5	-92.7
KBANK	88.3	34.1	-408.4	-250.8	-280.3	115.9
BGRIM	85.7	14.6	7.3	8.3	65.6	-116.6
GPSC	82.7	-7.2	-9.2	-94.9	120.6	-51.5
PTT	81.9	-51.5	-138.5	-131.0	-48.9	-396.4
GULF	81.4	-71.6	-160.8	111.3	-33.4	-225.3
SCC	75.1	11.9	-23.0	31.5	-187.6	-561.9
BCH	71.6	35.2	30.3	11.6	-10.0	94.2
SCB	70.6	33.9	-116.7	449.7	85.8	-131.5
WHA	55.8	-34.6	86.2	-55.1	-52.4	52.4
HANA	54.6	13.3	-21.7	44.9	64.9	23.1
TOP	54.3	-49.8	-60.1	-61.8	-44.4	-150.6
TTB	50.1	296.5	516.7	151.6	-96.0	-18.1
MINT	47.9	-158.2	-10.1	-11.3	-35.9	-86.6

## Top 20 NVDR Net Selling Value (B m)

Stock	Date					
	24-ม.ค.	23-ม.ค.	22-ม.ค.	19-ม.ค.	18-ม.ค.	17-ม.ค.
AOT	-348.0	-364.7	-88.4	-121.1	-288.4	-316.3
BBL	-211.8	-23.7	296.4	-36.6	-447.8	-117.6
MTC	-128.0	-3.9	-6.7	-20.7	126.2	-2.7
EA	-93.2	-35.7	-27.5	1.3	-93.6	-162.0
TISCO	-89.8	-109.6	-70.4	-93.6	-238.1	-109.6
IVL	-70.3	-84.3	-18.7	-24.1	-284.6	-1.8
CRC	-70.3	1.1	122.1	148.7	-7.6	-33.7
SCGP	-64.7	-3.5	-21.3	-4.8	-25.1	63.4
BANPU	-60.1	84.5	-59.5	-34.9	180.8	-116.0
OSP	-49.8	-40.2	398.7	-11.1	2.5	-12.7
CPF	-39.6	56.3	-8.1	-94.2	-57.3	-64.1
BEM	-32.6	-55.5	-21.3	1.2	-43.2	-100.6
CPN	-31.4	-35.3	69.8	80.1	-12.0	-248.0
COM7	-28.5	44.1	-54.5	-5.3	-5.4	-17.1
DELTA	-26.6	-74.9	-84.1	92.4	-194.6	-246.1
CPAXT	-25.6	-0.4	-11.2	0.9	7.2	-7.0
TIDLOR	-25.1	34.3	-34.6	-1.4	33.2	-23.9
PSL	-22.1	-31.3	-12.8	0.2	35.4	-40.6
GLOBAL	-15.1	14.5	34.6	41.4	-10.6	-17.7
KTC	-0.3	-31.9	-46.8	-17.1	-13.7	-41.5

## Top 20 NVDR Most Active by Value (B m)

Stock	Total	Buy	Sell	Net	% *
CPALL	939.7	481.8	457.9	23.9	29.7
KBANK	924.8	506.5	418.3	88.3	14.7
BDMS	859.5	560.8	298.7	262.1	32.6
JMT	780.8	461.5	319.3	142.1	22.1
KTB	645.0	329.1	316.0	13.1	24.1
PTT	570.8	326.4	244.5	81.9	29.1
ADVANC	503.1	319.3	183.8	135.5	36.1
BBL	469.8	129.0	340.8	-211.8	19.6
PTTEP	450.7	238.8	211.9	26.9	27.8
DELTA	444.7	209.0	235.7	-26.6	27.8
EA	427.2	167.0	260.2	-93.2	27.0
SCB	424.8	247.7	177.1	70.6	29.6
SCC	401.2	238.2	163.0	75.1	24.4
MINT	387.2	217.6	169.7	47.9	18.1
SCGP	365.4	150.4	215.0	-64.7	25.3
BH	360.2	198.1	162.1	36.0	37.9
CRC	338.8	134.3	204.6	-70.3	31.4
TU	337.3	264.6	72.7	191.9	26.5
GULF	335.3	208.3	127.0	81.4	31.3

## Top 20 NVDR Daily Outstanding

Stock	Thai NVDR's Investment *	Paid Up % of Paid Up	
		Capital Shares	Capital **
TISCO-P	7,300	9,859	74.04
MORE	2,123,689,635	7,176,748,441	29.59
MBK-W4	1,811,092	7,502,617	24.14
BBL	425,350,929	1,908,842,894	22.28
BCL	252,237,647	1,376,923,157	18.32
CHO	274,598,180	1,830,320,742	15.00
KBANK	342,767,196	2,369,327,593	14.47
THIP	12,863,484	89,999,686	14.29
ICHI	182,496,353	1,300,000,000	14.04
BH	108,726,629	794,885,942	13.68
GBX	146,283,490	1,089,076,392	13.43
BDMS	2,017,626,067	15,892,001,895	12.70
TOP	278,321,847	2,233,835,566	12.46
LH	1,444,957,331	11,949,713,176	12.09
AP	379,870,687	3,145,899,495	12.08
AH	41,707,529	354,842,012	11.75
W-W5	542,197,638	4,883,479,741	11.10
AMATA	125,356,459	1,150,000,000	10.90
MILL-W7	151,256,948	1,388,422,796	10.89
CPALL	970,900,297	8,983,101,348	10.81

\* % of Trading Volume in Underlying Securities  
ที่มา: set.or.th

Note: Paid up capital shares of warrants are the number of issued warrants deduct from the total exercised warrants

\* Thai NVDR's investment = จำนวนหุ้นที่ ThaiNVDR ถือครองโดยที่ยังไม่ได้อบรมรายการที่รอการชำระราคาและสัมมอนหลักทรัพย์

\*\* ตามเกณฑ์ของธนาคารแห่งประเทศไทย บริษัท ไทยเอ็นวีดีอาร์ สามารถถือครองหุ้นได้ไม่เกิน

- 25% ของทุนจดทะเบียนชำระแล้ว สำหรับ BAY CIMBT KKP KTB LHFG SCB TCAP TISCO TMB และ BFIT

35% ของทุนจดทะเบียนชำระแล้ว สำหรับ BBL และ KBANK

## SHORT SELL



25 มกราคม 2567

## ปริมาณหุ้นที่ขายชอร์ต

## ข้อมูลการขายชอร์ต ณ วันที่ 24 มกราคม 2567

หลักทรัพย์	ปริมาณหุ้นที่ขายชอร์ต (หุ้น)	มูลค่าการขายชอร์ต (บาท)	% ปริมาณการขายชอร์ต เทียบกับปริมาณการซื้อขาย แบบ Auto Matching	หลักทรัพย์	ปริมาณหุ้นที่ขายชอร์ต (หุ้น)	มูลค่าการขายชอร์ต (บาท)	% ปริมาณการขายชอร์ต เทียบกับปริมาณการซื้อขาย แบบ Auto Matching
7UP	197,800	77,142.00	1.34%	CPALL-R	755,000	39,292,300.00	2.51%
AAI	704,100	2,687,964.00	2.09%	CPAXT	380,300	11,017,700.00	3.72%
AAV	3,245,200	6,502,952.00	8.24%	CPAXT-R	1,304,400	37,555,075.00	12.78%
AAV-R	297,300	591,627.00	0.76%	CPF	1,355,400	23,347,010.00	6.39%
ACE	121,300	184,404.00	1.43%	CPF-R	890,600	15,357,160.00	4.20%
ADVANC	292,100	62,944,600.00	9.07%	CPN	209,200	13,805,500.00	3.13%
ADVANC-R	222,600	48,017,700.00	6.91%	CPN-R	986,900	65,295,975.00	14.77%
AEONTS	4,700	708,400.00	14.20%	CRC	1,074,400	37,720,225.00	6.98%
AEONTS-R	4,200	633,200.00	12.69%	CRC-R	1,955,900	68,529,550.00	12.71%
AH	42,200	1,212,750.00	3.27%	CV	57,900	26,055.00	0.12%
AH-R	130,300	3,768,600.00	10.08%	DCC	213,700	339,397.00	3.46%
AIT	70,500	258,394.00	4.11%	DCC-R	160,200	254,502.00	2.59%
AMATA	321,100	7,142,820.00	4.10%	DELTA	360,200	29,978,375.00	3.79%
AMATA-R	266,700	5,901,490.00	3.40%	DELTA-R	688,800	57,520,825.00	7.25%
AOT	3,622,000	214,652,475.00	10.99%	DITTO	83,100	2,324,200.00	2.99%
AOT-R	3,053,300	180,871,800.00	9.26%	DITTO-R	97,100	2,708,900.00	3.50%
AP	1,095,400	11,990,000.00	8.12%	DMT	89,200	1,159,600.00	9.04%
AP-R	360,200	3,959,860.00	2.67%	DOHOME	295,700	3,016,110.00	4.65%
ASIAN	51,300	337,695.00	2.42%	DOHOME-R	36,100	369,550.00	0.57%
ASK	20,600	404,310.00	2.90%	DUSIT	1,500	12,300.00	0.69%
AU	9,700	90,210.00	2.69%	EA	2,102,500	78,898,825.00	13.07%
AUCT	37,300	422,730.00	3.56%	EA-R	2,470,700	92,554,900.00	15.36%
AURA	1,600	22,720.00	0.16%	EASTW	7,200	29,520.00	1.46%
AURA-R	21,800	313,860.00	2.16%	EGATIF	11,200	66,640.00	2.44%
AWC	4,958,800	19,013,108.00	6.27%	EGCO	86,800	11,333,100.00	3.39%
AWC-R	8,460,800	32,433,300.00	10.69%	EGCO-R	38,100	4,931,500.00	1.49%
BA	134,300	1,986,610.00	5.61%	EKH	49,300	369,750.00	7.69%
BA-R	37,500	553,060.00	1.57%	EPG	349,400	2,692,580.00	10.53%
BAFS-R	11,600	272,830.00	9.18%	EPG-R	83,500	644,990.00	2.52%
BAM	497,400	3,939,500.00	6.85%	ERW	733,800	3,605,576.00	3.37%
BAM-R	332,000	2,633,340.00	4.58%	ERW-R	33,600	165,378.00	0.15%
BANPU	9,986,300	62,941,820.00	12.21%	FORTH	144,100	2,638,240.00	3.49%
BANPU-R	8,016,500	50,620,640.00	9.80%	FORTH-R	8,700	158,340.00	0.21%
BAY	17,900	483,300.00	5.12%	FSMART	6,900	47,950.00	1.28%
BBGI	9,100	36,118.00	5.05%	FSMART-R	300	2,045.00	0.06%
BBIK	5,500	455,625.00	0.62%	GFPT	164,700	1,807,680.00	16.07%
BBL	1,355,800	195,607,400.00	16.53%	GFPT-R	97,000	1,069,730.00	9.46%
BBL-R	533,800	77,028,250.00	6.51%	GLOBAL	477,800	7,206,810.00	4.30%
BCH	698,200	16,054,590.00	3.83%	GLOBAL-R	514,000	7,793,760.00	4.63%
BCH-R	643,600	14,788,330.00	3.53%	GPSC	785,000	38,644,675.00	7.09%
BCP	737,600	30,036,725.00	10.11%	GPSC-R	675,100	33,378,850.00	6.10%
BCP-R	174,600	7,067,400.00	2.39%	GULF	832,300	36,296,375.00	6.81%
BCPG	101,900	836,655.00	6.41%	GULF-R	796,600	34,715,650.00	6.52%
BCPG-R	58,500	479,765.00	3.68%	GUNKUL	1,706,200	4,939,372.00	5.71%
BDMS	5,823,500	162,118,475.00	12.31%	GUNKUL-R	894,500	2,567,114.00	2.99%
BDMS-R	176,400	4,895,050.00	0.37%	HANA	840,800	40,293,325.00	7.14%
BES	41,000	1,167,425.00	4.59%	HANA-R	530,400	25,344,675.00	4.50%
BEAUTY	1,353,900	748,010.00	2.82%	HENG	2,600	4,732.00	0.09%
BEC	17,700	84,060.00	1.08%	HKTECH13	1,372,807	4,077,214.00	93.03%
BEC-R	57,600	270,762.00	3.51%	HMPRO	2,020,200	21,602,810.00	5.48%
BEM	2,781,600	20,373,365.00	7.67%	HMPRO-R	1,157,900	12,399,970.00	3.14%
BEM-R	4,483,200	32,907,790.00	12.37%	HTC	9,400	149,000.00	4.48%
BGRIM	1,477,800	37,892,325.00	6.97%	HUMAN	71,000	783,340.00	2.75%
BGRIM-R	1,096,400	28,489,500.00	5.17%	ICHI	603,500	10,253,090.00	5.30%
BH	122,700	29,378,700.00	6.25%	ICHI-R	188,600	3,152,210.00	1.66%
BH-R	78,300	18,772,100.00	3.99%	III	56,100	539,775.00	3.00%
BJC	470,200	11,394,010.00	6.43%	III-R	14,500	139,925.00	0.78%
BJC-R	363,000	8,807,750.00	4.97%	ILM	23,200	510,060.00	2.96%
BLA	103,300	1,975,920.00	6.71%	INTUCH	199,000	14,481,125.00	4.73%
BLA-R	63,900	1,218,560.00	4.15%	INTUCH-R	141,000	10,267,925.00	3.35%
BLAND	273,600	202,464.00	2.76%	IRPC	2,756,000	5,271,483.00	11.00%
BLAND-R	82,400	61,394.00	0.83%	IRPC-R	1,223,700	2,336,073.00	4.88%
BPP	17,000	237,900.00	1.64%	ITC	89,500	1,683,580.00	0.75%
BRI	42,100	341,560.00	1.01%	ITC-R	431,600	8,229,100.00	3.61%
BSRC	157,400	1,318,710.00	2.66%	ITD	753,600	525,602.00	4.23%
BTG	66,200	1,484,380.00	5.38%	ITD-R	392,500	270,825.00	2.20%
BTG-R	74,700	1,685,500.00	6.07%	IVL	1,009,300	23,740,980.00	4.22%
BTS	2,040,700	13,779,720.00	15.02%	IVL-R	2,375,300	56,491,290.00	9.93%
BTS-R	1,990,700	13,469,660.00	14.66%	JAPAN13	1,298	4,517.00	0.89%
BYD	250,800	1,064,700.00	2.26%	JAS	2,360,700	4,925,364.00	7.46%
BYD-R	299,500	1,255,062.00	2.69%	JAS-R	1,009,400	2,101,756.00	3.19%
CBG	142,400	10,478,150.00	3.32%	JMART	1,040,300	14,994,330.00	2.71%
CBG-R	405,600	30,165,675.00	9.46%	JMART-R	178,300	2,538,840.00	0.46%
CCET	131,100	329,704.00	0.90%	JMT	2,400,200	51,297,540.00	2.97%
CCET-R	266,500	660,920.00	1.83%	JMT-R	69,400	1,483,870.00	0.09%
CENDEL	534,900	22,739,700.00	7.49%	KAMART	65,100	988,700.00	1.61%
CENDEL-R	536,900	22,832,375.00	7.51%	KBANK	1,141,400	138,736,800.00	4.43%
CHAYO	73,300	381,525.00	5.17%	KBANK-R	538,000	65,463,700.00	2.09%
CHG	1,227,500	3,865,430.00	6.95%	KCE	403,200	19,005,300.00	5.43%
CHG-R	1,241,200	3,950,736.00	7.03%	KCE-R	352,200	16,670,700.00	4.74%
CK	51,900	1,079,940.00	2.42%	KEX	269,200	1,453,680.00	4.89%
CK-R	89,200	1,846,060.00	4.16%	KEX-R	23,100	124,820.00	0.42%
CKP	258,900	993,392.00	3.61%	KGI	61,800	287,654.00	10.37%
CKP-R	439,400	1,692,390.00	6.13%	KKP	369,200	17,693,575.00	11.52%
COCOCO	170,000	1,411,000.00	1.92%	KKP-R	253,400	12,141,750.00	7.90%
COM7	1,700,700	36,047,470.00	10.12%	KLINIQ	1,300	51,350.00	0.10%
COM7-R	1,079,200	22,988,150.00	6.42%	KSL	30,200	77,312.00	1.66%
CPALL	2,462,100	129,008,025.00	8.18%	KSL-R	183,800	471,874.00	10.13%
				KTB	8,902,200	145,418,350.00	10.93%
				KTB-R	5,016,400	81,636,370.00	6.16%
				KTC	397,600	17,277,600.00	9.31%
				KTC-R	311,300	13,612,050.00	7.29%

# SHORT SELL

## ปริมาณหุ้นที่ขายชอร์ต

(ต่อ)การขายชอร์ต ณ วันที่ 24 มกราคม 2567

หลักทรัพย์	ปริมาณหุ้นที่ขายชอร์ต (หุ้น)	มูลค่าการขายชอร์ต (บาท)	% ปริมาณการขายชอร์ต เทียบกับปริมาณการซื้อขายแบบ Auto Matching
LANNA	8,800	132,880.00	5.77%
LANNA-R	1,900	28,880.00	1.25%
LH	2,441,000	18,825,650.00	7.10%
LH-R	4,155,600	31,834,835.00	12.08%
LHFG	145,900	144,441.00	1.59%
LPN-R	9,100	34,818.00	2.04%
M	16,400	589,400.00	3.33%
M-R	5,900	212,925.00	1.20%
MAJOR	76,900	1,080,050.00	6.01%
MAJOR-R	78,800	1,110,400.00	6.15%
MASTER	1,300	83,050.00	0.06%
MBK	20,100	317,580.00	2.65%
MBK-R	34,800	550,760.00	4.59%
MC	61,500	823,180.00	3.12%
MEGA	61,600	2,646,475.00	9.02%
MEGA-R	54,800	2,360,425.00	8.02%
MINT	2,103,800	60,457,750.00	5.67%
MINT-R	1,534,700	44,126,675.00	4.14%
MTC	967,900	40,042,450.00	8.11%
MTC-R	550,400	22,909,525.00	4.61%
NDX01	144,984	2,392,236.00	13.76%
NER	306,700	1,516,060.00	4.25%
NEX	123,900	1,185,355.00	2.21%
NEX-R	82,200	780,890.00	1.47%
NOBLE	11,000	44,220.00	0.84%
NRF	350,200	1,819,970.00	4.64%
NSL	8,000	146,670.00	4.58%
ONEE	503,400	2,068,514.00	4.11%
ONEE-R	1,100	4,488.00	0.01%
OR	1,258,700	22,960,830.00	14.52%
OR-R	361,200	6,609,960.00	4.17%
ORI	507,900	4,130,885.00	7.55%
ORI-R	387,900	3,140,135.00	5.77%
OSP	496,500	10,603,530.00	4.61%
OSP-R	2,028,500	43,364,000.00	18.85%
PLANB	213,000	1,856,215.00	4.14%
PLANB-R	181,700	1,581,110.00	3.53%
PLAT	24,700	74,100.00	1.89%
PR9	54,100	946,310.00	1.93%
PR9-R	17,200	302,750.00	0.61%
PRM	672,000	3,719,265.00	6.40%
PRM-R	1,273,200	7,002,355.00	12.13%
PSH	7,500	90,750.00	0.97%
PSH-R	4,400	53,320.00	0.57%
PSL	1,469,200	11,168,670.00	6.38%
PSL-R	630,400	4,824,870.00	2.74%
PTG	511,800	4,394,450.00	6.40%
PTG-R	478,700	4,132,525.00	5.99%
PTL	3,600	36,720.00	1.70%
PTT	2,186,400	74,306,600.00	7.58%
PTT-R	1,135,100	38,593,400.00	3.94%
PTTEP	801,500	118,298,300.00	14.60%
PTTEP-R	503,500	74,322,300.00	9.17%
PTTGC	1,329,500	45,483,825.00	8.98%
PTTGC-R	2,018,200	69,094,050.00	13.63%
QH	1,170,100	2,574,220.00	6.59%
QH-R	2,563,300	5,630,196.00	14.43%
RATCH	250,600	7,545,300.00	6.32%
RATCH-R	99,500	2,971,925.00	2.51%
RBF	216,900	2,717,370.00	3.78%
RBF-R	51,400	648,750.00	0.89%
RCL	109,500	2,782,150.00	4.35%
RCL-R	40,200	1,025,100.00	1.60%
ROJINA	35,700	211,560.00	1.15%
RPC	8,400	5,292.00	1.63%
RS	3,400	45,560.00	0.39%
RS-R	700	9,400.00	0.08%
S	312,100	249,680.00	8.98%
S-R	276,100	220,880.00	7.94%
SABINA	79,700	2,258,375.00	3.69%
SABUY	2,301,000	11,095,118.00	4.63%
SAFE-R	5,000	98,450.00	0.29%
SAK	75,000	300,790.00	5.41%
SAMART	12,500	56,504.00	1.00%
SAMART-R	400	1,808.00	0.03%
SAPPE	1,100	93,450.00	0.05%
SAPPE-R	5,500	474,400.00	0.27%
SAT	62,600	1,139,600.00	11.13%
SAWAD	1,522,700	56,237,875.00	7.64%
SAWAD-R	869,500	32,299,000.00	4.36%
SC	430,900	1,390,386.00	2.65%
SC-R	39,600	127,852.00	0.24%
SCB	37,200	3,873,300.00	0.54%
SCB-R	214,100	22,369,200.00	3.11%
SCC	568,500	152,008,300.00	18.57%
SCC-R	170,100	45,430,000.00	5.56%
SCCC-R	1,600	214,400.00	4.73%
SCGP	1,018,400	31,779,350.00	4.43%
SCGP-R	2,539,700	79,910,875.00	11.04%
SGC	297,700	399,455.00	1.44%

หลักทรัพย์	ปริมาณหุ้นที่ขายชอร์ต (หุ้น)	มูลค่าการขายชอร์ต (บาท)	% ปริมาณการขายชอร์ต เทียบกับปริมาณการซื้อขายแบบ Auto Matching
SGC-R	100	131.00	0.00%
SGP-R	2,300	18,305.00	1.76%
SHR	395,900	894,764.00	4.06%
SHR-R	119,500	271,080.00	1.23%
SINGER	218,200	2,242,405.00	1.25%
SIRI	11,645,700	20,085,409.00	17.11%
SIRI-R	377,000	654,002.00	0.55%
SIS	12,900	305,730.00	4.05%
SISB	73,000	2,640,300.00	4.34%
SISB-R	29,900	1,076,600.00	1.78%
SJWD	562,100	7,484,840.00	11.24%
SJWD-R	51,400	689,700.00	1.03%
SKY	160,400	4,522,850.00	4.01%
SKY-R	53,200	1,477,875.00	1.33%
SNNP	60,100	1,080,040.00	0.88%
SNNP-R	85,600	1,520,960.00	1.25%
SPA	83,000	996,000.00	1.29%
SPALI	683,300	13,136,840.00	6.01%
SPALI-R	254,600	4,905,850.00	2.24%
SPCG-R	3,500	42,700.00	1.08%
SPRC	654,000	5,222,320.00	6.96%
SPRC-R	905,400	7,218,440.00	9.64%
STA	141,700	2,225,230.00	3.57%
STA-R	160,600	2,521,980.00	4.04%
STANLY	1,100	237,200.00	2.72%
STEC	253,200	2,158,450.00	7.20%
STEC-R	97,700	815,390.00	2.78%
STGT	212,900	1,474,550.00	6.52%
STGT-R	12,600	86,310.00	0.39%
SUPER	361,800	151,956.00	1.27%
SUPER-R	745,900	307,141.00	2.61%
SUSCO	462,100	2,184,390.00	1.29%
SYNEX	19,000	205,230.00	5.01%
TASCO	392,100	6,352,840.00	14.30%
TASCO-R	165,200	2,679,700.00	6.02%
TCAP	303,800	15,461,275.00	6.49%
TCAP-R	145,300	7,385,625.00	3.10%
TFG	10,000	35,200.00	0.39%
THANI	1,212,000	3,066,870.00	17.12%
THANI-R	1,070,400	2,705,636.00	15.12%
THCOM	693,800	8,357,370.00	3.92%
THCOM-R	19,400	129,900.00	0.06%
THG	388,400	18,562,425.00	36.22%
THG-R	31,600	1,520,800.00	2.95%
TIDLOR	2,490,200	52,910,460.00	17.17%
TIDLOR-R	1,384,100	29,608,090.00	9.54%
TIPH	77,500	2,288,250.00	14.77%
TIPH-R	4,100	120,950.00	0.78%
TISCO	373,300	36,221,575.00	5.29%
TISCO-R	679,500	65,957,550.00	9.62%
TKC	41,300	668,960.00	3.80%
TKC-R	17,100	276,670.00	1.57%
TKN	707,000	7,419,060.00	4.79%
TKN-R	55,200	582,500.00	0.37%
TLI	958,700	8,142,000.00	6.55%
TLI-R	435,900	3,705,750.00	2.98%
TOA	128,500	2,823,360.00	8.07%
TOA-R	17,900	392,260.00	1.12%
TOP	286,000	15,164,725.00	3.56%
TOP-R	227,900	12,002,425.00	2.84%
TPPL	72,800	101,920.00	4.30%
TPPL-R	22,900	32,248.00	1.35%
TPIPP	23,900	80,782.00	0.85%
TPIPP-R	34,200	115,596.00	1.21%
TQM	11,000	314,375.00	2.94%
TQM-R	44,900	1,292,425.00	11.99%
TRUE	2,380,800	13,374,430.00	2.75%
TRUE-R	1,447,800	8,157,900.00	1.67%
TSE	43,300	88,000.00	3.82%
TTA	532,400	3,243,655.00	6.87%
TTA-R	110,600	682,720.00	1.43%
TTB	28,650,200	51,362,167.00	7.47%
TTB-R	8,992,700	16,089,330.00	2.35%
TTW	88,200	833,490.00	3.25%
TTW-R	86,600	818,220.00	3.19%
TU	2,091,700	31,983,010.00	5.02%
TU-R	370,900	5,655,580.00	0.89%
TVO	9,400	198,160.00	3.61%
TVO-R	1,100	23,290.00	0.42%
UBE	32,000	25,920.00	1.48%
UVAN	51,000	441,150.00	13.95%
VGI	2,078,900	3,552,683.00	3.71%
VGI-R	1,429,300	2,424,999.00	2.55%
VIBHA	72,500	129,050.00	0.67%
WARRIX	84,700	458,970.00	1.11%
WHA	5,896,700	27,236,540.00	8.70%
WHA-R	1,366,500	6,282,784.00	2.02%
WHAUP	101,200	403,960.00	1.53%
WORK	57,000	593,800.00	17.92%
XO	24,400	549,840.00	0.87%
XPG	1,210,700	1,278,033.00	2.11%
XPG-R	262,100	279,768.00	0.46%

- โปรดดูรายการขายชอร์ตของสมาชิกที่เป็นผู้ร่วมคำนวณวงลงทุน หรือผู้ดูแลสภาพคล่องของหน่วยลงทุนของกองทุนรวมอีกเ็พเพื่อบัญชีบริษัทประเภทเพื่อกำไรจากส่วนต่างของราคาหรือเพื่อดูแลสภาพคล่อง แลแล้วแต่กรณี
- รายการที่ชื่อย่อหลักทรัพย์ด้วย "-R" หมายถึง ข้อมูลธุรกรรมขายชอร์ตในเอ็นวีดีอาร์

ที่มา : set.or.th

## รายงานการเปลี่ยนแปลงการถือหลักทรัพย์และสัญญาซื้อขายล่วงหน้าของผู้บริหาร (แบบ 59) ประจำวันที่ 24 มกราคม 2567

ชื่อบริษัท	วิธีการได้มา/จำหน่าย	ชื่อผู้บริหาร	ประเภทหลักทรัพย์	วันที่ได้มา/จำหน่าย	จำนวน	ราคา
BIS	โอน	นาย วันชัย ศรีพิบูลย์ศรี	หุ้นสามัญ	23/01/2567	4,000,000	0.50
BLC	ซื้อ	นางสาว อรุณพร กัทธราวาณิชกุล	หุ้นสามัญ	24/01/2567	2,000	4.63
CHASE	ซื้อ	นาย ประดิษฐ์ เลี้ยวศิริกุล	หุ้นสามัญ	23/01/2567	200,000	1.52
EKH	ซื้อ	นาง อรสา ตั้งสังจะพจน์	หุ้นสามัญ	23/01/2567	100,000	7.48
EP	ซื้อ	นาย ยุทธ ชินสุภักกุล	หุ้นสามัญ	23/01/2567	6,000	2.61
FTI	ซื้อ	นาง วรญา ภูวพัชร	หุ้นสามัญ	23/01/2567	56,400	2.08
FTI	ซื้อ	นาย จิกร ภูวพัชร	หุ้นสามัญ	23/01/2567	56,400	2.08
KCG	ซื้อ	นาย ทรงธรรม เพียรพัฒนาวิทย์	หุ้นสามัญ	23/01/2567	33,100	8.64
MGI	ซื้อ	นาย ณวัฒน์ อีสริโกศล	หุ้นสามัญ	23/01/2567	8,700	24.20
PCC	ซื้อ	นาย กิตติ สิมฤทธิ	หุ้นสามัญ	23/01/2567	36,000	3.04
PDJ	ซื้อ	นาย มีดีพงษ์ เดียสุวรรณ	หุ้นสามัญ	24/01/2567	10,000	1.90
SABUY	ซื้อ	นาย ชูเกียรติ รุจนพรพิง	หุ้นสามัญ	24/01/2567	210,000	4.88
SABUY	ซื้อ	นาย ชูเกียรติ รุจนพรพิง	หุ้นสามัญ	24/01/2567	590,000	4.74
SABUY	ซื้อ	นาย ศรัณย์ สุภักศรีณย์	หุ้นสามัญ	23/01/2567	300,000	4.98
SCL	ขาย	นาย สุชาติ จงมันคง	หุ้นสามัญ	22/01/2567	100,000	2.24
SO	ซื้อ	นาย โกร วิมลเจลา	หุ้นสามัญ	22/01/2567	2,800,000	7.70
TISCO	ซื้อ	นาย ไพรัช ศรีวีโลฤทธิ	หุ้นสามัญ	18/01/2567	10,000	97.75
TISCO	ซื้อ	นาย ไพรัช ศรีวีโลฤทธิ	หุ้นสามัญ	19/01/2567	5,000	97.50
TISCO	ซื้อ	นาย ไพรัช ศรีวีโลฤทธิ	หุ้นสามัญ	22/01/2567	10,000	97.50
TISCO	ซื้อ	นาย ไพรัช ศรีวีโลฤทธิ	หุ้นสามัญ	23/01/2567	5,000	97.00
TLI	ซื้อ	นาย เคียน ฮิน ลิม	หุ้นสามัญ	24/01/2567	200,000	8.50
TRITN	ซื้อ	นางสาว หลุยส์ เดชะอุบล	หุ้นสามัญ	23/01/2567	16,553,400	0.13
TVO	ขาย	นาย คุณา วิทยฐานกรณ	หุ้นสามัญ	18/01/2567	100,000	21.60

ที่มา: sec.or.th

## รายงานการได้มา/จำหน่ายหลักทรัพย์ของกิจการ (แบบ 246-2) ประจำวันที่ 24 มกราคม 2567

หลักทรัพย์	ชื่อผู้ได้มา/จำหน่าย	วิธีการ	ประเภทหลักทรัพย์ 1	% ก่อน	%	% หลัง	วันที่ได้มา/จำหน่าย	% ก่อน	%	% หลัง	หมายเหตุ 3
				ได้มา/จำหน่าย	ได้มา/จำหน่าย	ได้มา/จำหน่าย		ได้มา/จำหน่าย (กลุ่ม)2	ได้มา/จำหน่าย (กลุ่ม)2	ได้มา/จำหน่าย (กลุ่ม)2	
AMR	นางสาว อุไรวรรณ แซ่หลี	จำหน่าย	หุ้น	3.0556	0.5163	2.5393	23/1/2567	5.0955	0.4892	4.6063	

- หุ้น หมายถึง หุ้นสามัญหรือหุ้นบุริมสิทธิ หรือใบแสดงสิทธิในผลประโยชน์ที่เกิดจากหลักทรัพย์อ้างอิงไทย (DR) หลักทรัพย์แปลงสภาพ หมายถึง ใบสำคัญแสดงสิทธิที่จะซื้อหุ้นสามัญ หุ้นกู้แปลงสภาพ หรือหลักทรัพย์อื่นที่อาจแปลงสภาพได้
- กรณีที่มีการรายงานเป็นกลุ่ม ชื่อผู้ได้มา/จำหน่าย จะแสดงข้อมูลของบุคคลในกลุ่มที่มีการเปลี่ยนแปลง ส่วน %การได้มา/จำหน่าย และ %หลังการได้มา/จำหน่าย จะแสดงตัวเลขของทั้งกลุ่ม และบุคคลตามมาตรา 258 (นิยามตามบุคคลมาตรา 258)
- ข้อมูลเบื้องต้น หมายถึง ข้อมูลยังไม่ครบถ้วน และ/หรือ อยู่ระหว่างการสอบทานฉบับแก้ไข หมายถึง ผู้รายงานยื่นเอกสารชุดใหม่ เพื่อแก้ไขชุดเดิม chain principle หมายถึง การได้มา/จำหน่ายทางอ้อม และเป็นการได้มาในจำนวนที่ทำให้ผู้ได้มาต้องทำค่าเสนอซื้อหลักทรัพย์ทั้งหมดของกิจการ

ที่มา: sec.or.th



# TURNOVER LIST



25 มกราคม 2567

## TURNOVER LIST & TRADING ALERT

### หลักทรัพย์ที่เข้าข่ายมาตรการจำกัดการซื้อขาย

สิ้นสุด	หลักทรัพย์	ระดับ 1		ระดับ 2		ระดับ 3	
		วันเริ่มต้น	วันสิ้นสุด	วันเริ่มต้น	วันสิ้นสุด	วันเริ่มต้น	วันสิ้นสุด
19 ม.ค. 67	DELTA01P2404A	22 ม.ค. 67	26 ม.ค. 67				
18 ม.ค. 67	ASAP	19 ม.ค. 67	8 ก.พ. 67				
18 ม.ค. 67	MGI	19 ม.ค. 67	8 ก.พ. 67				
18 ม.ค. 67	JTS			19 ม.ค. 67	8 ก.พ. 67		
11 ม.ค. 67	24CS	12 ม.ค. 67	1 ก.พ. 67				

#### หมายเหตุ

เมื่อหุ้นสามัญเข้ามาตรการให้หลักทรัพย์อื่นของบจ. และหลักทรัพย์ที่มีการอ้างอิงหลักทรัพย์ของบจ. เข้ามาตรการจำกัดการซื้อขายด้วย (ยกเว้น DW) โดย

**1. Cash Balance:** สมาชิกต้องดำเนินการให้ลูกค้าซื้อหลักทรัพย์ด้วยบัญชี **Cash Balance** เท่านั้น โดยลูกค้าต้องวางเงินสดไว้ล่วงหน้ากับสมาชิกเต็มจำนวนก่อนซื้อหลักทรัพย์

**2. ห้ามคำนวณวงเงินซื้อขาย:** ห้ามสมาชิกใช้หลักทรัพย์เป็นหลักประกันในการคำนวณเป็นวงเงินซื้อขายหลักทรัพย์ (ในทุกประเภทบัญชี)

**3. ห้าม Net Settlement:** ห้ามสมาชิกหักกลบราคาค่าซื้อกับราคาค่าขายหลักทรัพย์เดียวกันในวันเดียวกัน (ซื้อและขายหลักทรัพย์เดียวกันในวันเดียวกัน ค่าขายคืนเป็นวงเงินในวันทำการถัดไป)

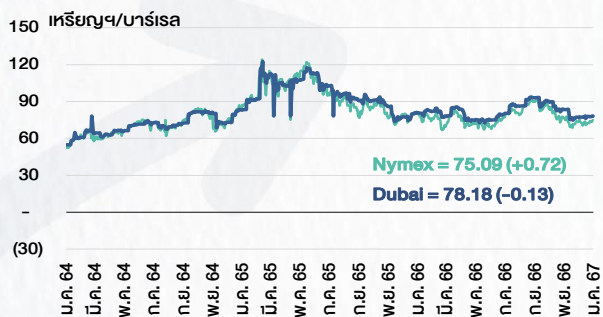
ทั้งนี้ มาตรการจำกัดการซื้อขาย มีปัจจัยที่ใช้ในการพิจารณา คือ อัตราหมุนเวียนการซื้อขาย (**Turnover ratio**) มูลค่าการซื้อขาย และราคาซื้อขาย ที่ไม่สอดคล้องกับปัจจัยพื้นฐาน เช่น **P/E Ratio** เป็นต้น

ที่มา: set.or.th

# CYCLICAL WATCH

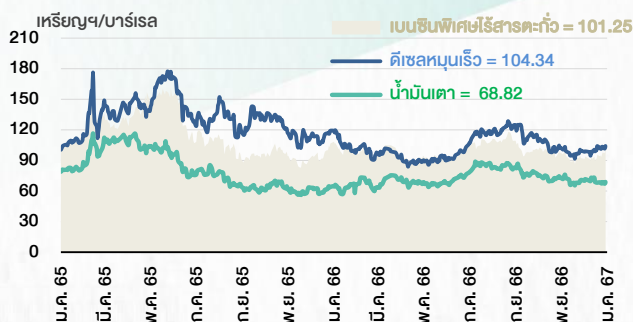
🕒 25 มกราคม 2567

## ราคาน้ำมันดิบ



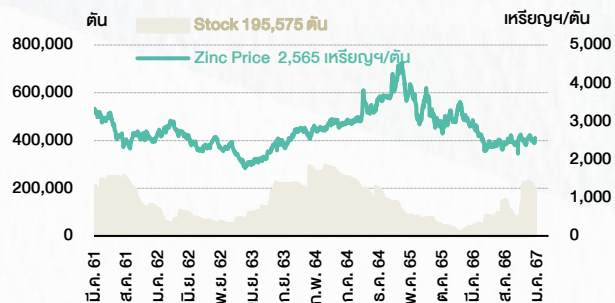
ที่มา : TQ professional

## ราคาขายปลีกน้ำมันสำเร็จรูปตลาดสิงคโปร์



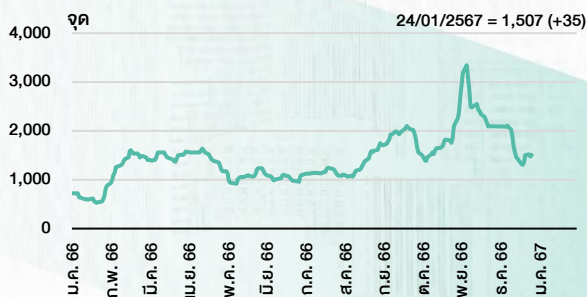
ที่มา : TOP

## ราคาสังกะสี



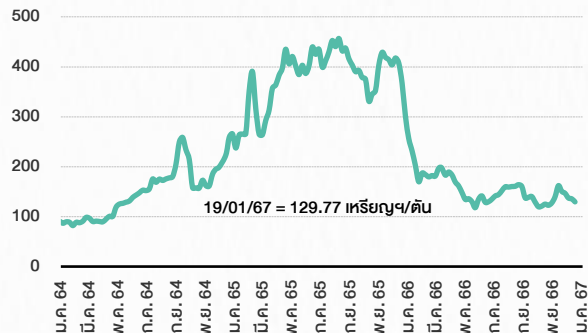
ที่มา : lme.co.uk

## ดัชนีค่าระวาง BDI



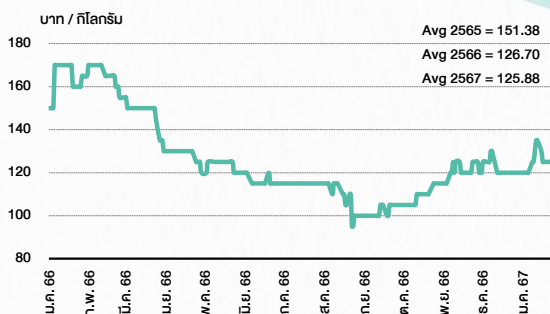
ที่มา : TQ professional

## ราคากันหิน



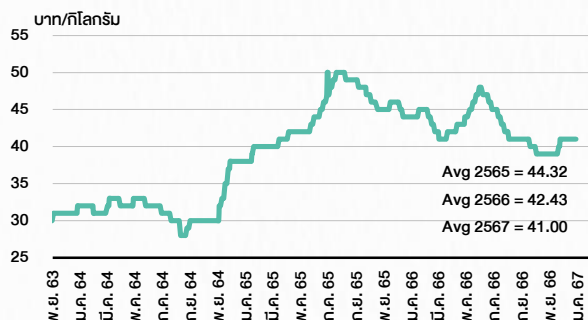
ที่มา : BANPU

## ราคาถั่ว 61-70 ตัว/กก.



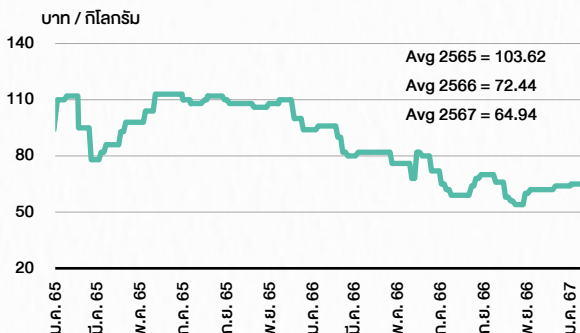
ที่มา : สำนักงานเศรษฐกิจการเกษตร

## ราคาไก่เป็น



ที่มา : สำนักงานเศรษฐกิจการเกษตร

## ราคาหมู



ที่มา : สำนักงานเศรษฐกิจการเกษตร

# STOCK CALENDAR

🕒 25 มกราคม 2567

January 2024					
Monday	Tuesday	Wednesday	Thursday	Friday	
<b>22</b> Last trading day <b>MINT-W9</b>  New shares trading CHO 1,646,021,212 shrs (xr) HEALTH 55,450 shrs (w) PRG 4,158 shrs (w)	<b>23</b> Last trading day <b>CHEWA-W2</b>  XE MINT-W9 1:1w @B31.00 (final, "SP")  New shares trading SET5013C2403H 400,000,000 units	<b>24</b> XE CHEWA-W2 1:1w @B1.20 (final, "SP")  XW TGE 7 existing: 1TGE-W1  New shares trading AIT 71,742,770 shrs (w)  Conversion AS-W2 1:1w @B3.50 (final)	<b>25</b> Delist <b>AS-W2</b>  XD LPF @B0.2206  New shares trading SDC 111,111,110 shrs (pp)	<b>26</b> XD 1DIV @B0.15 TDEX @B0.20	
<b>29</b> Last trading day <b>UBIS-W1</b>  XD NOBLE @B0.20	<b>30</b> Last trading day <b>CWT-W6</b>  XD PJW @B0.06  XE UBIS-W1 1:1w @B7.00 (final, "SP")  Conversion SBNEXT-W2 1.10:1w @B2.72727	<b>31</b> XE CWT-W6 1:1w @B5.00 (final, "SP")  XW SCN 3 existing: 1SCN-W3  Conversion PROS-W1 1:1w @B1.00 SIMAT-W3 1.3765:1w @B21.7941 WAVE-W3 1:1w @B0.15			

February 2024					
Monday	Tuesday	Wednesday	Thursday	Friday	
			<b>1</b> Last trading day <b>HEALTH-W2</b>  XD KTIS @B0.10 TSC @B0.80	<b>2</b> Last trading day <b>KKP-W5</b>  XD STI @B0.10  XE HEALTH-W2 1:1w @B15.00 (final, "SP")	
<b>5</b> XE KKP-W5 1:1w @B70.00 (final, "SP")	<b>6</b> XD METCO @B10.00	<b>7</b> XD IRC @B0.4178	<b>8</b> XD IRC @B0.4178	<b>9</b> XE HEALTH-W2 1:1w @B15.00 (final, "SP")	
<b>12</b>	<b>13</b> XD MSFT80X @B0.01304	<b>14</b> Conversion MINT-W9 1:1w @B31.00 (final) TCAP-P 1:1	<b>15</b> Delist <b>MINNT-W9</b>  Conversion CHEWA-W2 1:1w @B1.20 (final)	<b>16</b>	
<b>19</b>	<b>20</b>	<b>21</b> Last trading day <b>SENA-W1</b>  Conversion UBIS-W1 1:1w @B7.00 (final)	<b>22</b> Delist UBIS-W1  XE SENAW1 1:1w @B5.00 (final, "SP")  Conversion CWT-W6 1:1w @B5.00 (final)	<b>23</b>	
<b>26</b> PUBLIC HOLIDAY (Substitution for Makha Bucha Day)	<b>27</b> Last trading day <b>PROEN-W1</b>  Conversion HEALTH-W2 1:1w @B15.00 (final)	<b>28</b> Delist <b>HEALTH-W2</b>  XE PROEN-W1 1:1w @B3.60 (final, "SP")	<b>29</b> XD KSL @B0.05  Conversion AKR-W2 1:1w @B1.00		

March 2024					
Monday	Tuesday	Wednesday	Thursday	Friday	
				<b>1</b>	
<b>4</b> XR FSX 1:1n @B2.30	<b>5</b>	<b>6</b>	<b>7</b>	<b>8</b>	
<b>11</b>	<b>12</b>	<b>13</b>	<b>14</b> Conversion KKP-W5 1:1w @B70.00 (final)	<b>15</b>	
<b>18</b>	<b>19</b> Conversion SENAW1 1:1w @B5.00 (final)	<b>20</b> Delist <b>SENA-W1</b>	<b>21</b> Conversion PROEN-W1 1:1w @B3.60 (final)	<b>22</b>	
<b>25</b>	<b>26</b>	<b>27</b>	<b>28</b>	<b>29</b>	

ที่มา: set.or.th



## ANTI-CORRUPTION PROGRESS INDICATOR

### คำอธิบายผลการประเมินแต่ละระดับ

- ระดับที่ 1 มั่นใจ (COMMITTED)  
มีคำมั่นหรือทัศนคติในการดำเนินการดำเนินธุรกิจที่จะไม่มีส่วนเกี่ยวข้องกับการทุจริตและการดูแลให้บริษัทปฏิบัติตามให้เป็นไปตามกฎหมายที่เกี่ยวข้อง
  - ระดับที่ 2 ประกาศเจตนารมณ์ (DECLARED)  
มีการประกาศเจตนารมณ์เข้าเป็นแนวร่วมปฏิบัติของภาคเอกชนไทยในการต่อต้านการทุจริต (CAC) หรือโครงการต่อต้านการทุจริตที่กำหนดให้องค์กรต้องมีกระบวนการในทำนองเดียวกัน
  - ระดับที่ 3 มีมาตรการป้องกัน (ESTABLISHED)  
มีมาตรการป้องกัน การประเมินความเสี่ยง การสื่อสารและฝึกอบรมแก่พนักงาน รวมทั้งการดูแลให้มีการดำเนินการและการทบทวนความเหมาะสมของมาตรการอย่างสม่ำเสมอ
  - ระดับที่ 4 ได้รับการรับรอง (CERTIFIED)  
มีการสอบทานจากคณะกรรมการตรวจสอบหรือผู้สอบบัญชีที่สำนักงาน ก.ล.ต. ให้ความเห็นชอบ และได้รับการรับรองหรือผ่านการตรวจสอบเพื่อความเชื่อมั่นอย่างเป็นทางการจากหน่วยงานภายนอก (เช่น CAC)
  - ระดับที่ 5 ขยายผลผู้ที่เกี่ยวข้อง (EXTENDED)  
มีการขยายผลการดำเนินนโยบายต่อต้านการทุจริตสู่ผู้ที่เกี่ยวข้องในห่วงโซ่อุปทาน และการเปิดเผยข้อมูลเกี่ยวกับกรณีทุจริตที่เกิดขึ้น
- เปิดเผยบ้างแต่ไม่มั่นใจนโยบายที่ชัดเจน
- ไม่เปิดเผยหรือไม่มั่นใจนโยบาย

### CG SCORE: การจัดอันดับบรรษัทภิบาล

#### คำอธิบายผลการประเมินแต่ละระดับ

- ระดับคะแนน 5 (90-100) : ดีเลิศ 
  - ระดับคะแนน 4 (80-89) : ดีมาก 
  - ระดับคะแนน 3 (70-79) : ดี 
- NR. : ไม่ปรากฏชื่อในรายงาน CGR

"DISCLAIMER: การเปิดเผย (ก) ผลสำรวจในเรื่องการกำกับดูแลกิจการ (CORPORATE GOVERNANCE REPORT) ที่จัดทำโดยสมาคมส่งเสริมสถาบันกรรมการบริษัทไทย (IOD) และ (ข) ผลการประเมินดัชนีชี้วัดความคืบหน้าการป้องกันการมีส่วนเกี่ยวข้องกับการทุจริตคอร์รัปชัน (ANTI-CORRUPTION PROGRESS INDICATORS) ที่จัดทำโดยสถาบันที่เกี่ยวข้อง ซึ่งมีการเปิดเผยโดยสำนักงานคณะกรรมการกำกับหลักทรัพย์และตลาดหลักทรัพย์นี้ เป็นการสำรวจและประเมินโดยสมาคมหรือสถาบันที่เกี่ยวข้องจากข้อมูลที่ได้รับจากบริษัทจดทะเบียนตามต้นบริษัทจดทะเบียนได้ระบุใน (ก) แบบแสดงข้อมูลตามหลักเกณฑ์ CORPORATE GOVERNANCE REPORT OF THAI LISTED COMPANIES (CGR) ประจำปี และ (ข) แบบแสดงข้อมูลเพื่อการประเมิน ANTI-CORRUPTION ซึ่งได้อ้างอิงข้อมูลมาจากแบบแสดงรายการข้อมูลประจำปี (แบบ 56-1) รายงานประจำปี (แบบ 56-2) หรือในเอกสารและหรือรายงานอื่นที่เกี่ยวข้องของบริษัทจดทะเบียนนั้น แล้วแต่กรณี โดยเป็นการสำรวจและประเมินจากข้อมูลของบริษัทจดทะเบียนที่มีการเปิดเผยต่อสาธารณะ และเป็นข้อมูลที่ผู้ลงทุนทั่วไปสามารถเข้าถึงได้ และเป็นการดำเนินการตามนโยบายของสำนักงานคณะกรรมการกำกับหลักทรัพย์และตลาดหลักทรัพย์

ทั้งนี้ ผลการสำรวจหรือผลการประเมินดังกล่าวเป็นการนำเสนอในมุมมองของ IOD หรือสถาบันที่เกี่ยวข้องซึ่งเป็นบุคคลภายนอก โดยมิได้มีการประเมินการปฏิบัติตามของบริษัทย่อยในตลาดหลักทรัพย์แห่งประเทศไทย และมีได้ข้อมูลภายในเพื่อการประเมินแต่อย่างใด

เนื่องจากผลสำรวจหรือผลการประเมินดังกล่าวเป็นเพียงผลสำรวจหรือผลการประเมิน ณ วันที่ปรากฏในผลสำรวจหรือผลการประเมินเท่านั้น ดังนั้น ผลสำรวจหรือผลการประเมินจึงอาจเปลี่ยนแปลงได้ภายหลังวันดังกล่าว หรือเมื่อข้อมูลที่เกี่ยวข้องมีการเปลี่ยนแปลง ทั้งนี้ บริษัทหลักทรัพย์ [มี] มิได้ยืนยัน ตรวจสอบ หรือรับรองความถูกต้องครบถ้วนของผลสำรวจหรือผลการประเมินดังกล่าวแต่อย่างใด"



### CG SCORE: การจัดอันดับบริษัทมหาชน



AAV	ASP	BKI	COMAN	EE	GRAMMY	JTS	MAJOR	NVD	PRG	SABINA	SENX	STA	THIP	TSTE	WHA
ADVANC	ASW	BOL	COTTO	EGCO	GULF	K	MALEE	NYT	PRM	SAMART	SGF	STEC	THRE	TSSTH	WHAUP
AF	AUCT	BPP	CPALL	EPG	GUNKUL	KBANK	MBK	OR	PSH	SAMTEL	SHR	STGT	THREL	TTA	WICE
AH	AWC	BRR	CPAXT	ETC	HANA	KCE	MC	ORI	PSL	SAT	SICT	STI	TIPCO	TTB	WINNER
AIRA	AYUD	BTS	CPF	ETE	HARN	KEX	MCOT	OSP	PTG	SBNEXT	SIRI	SUN	TISCO	TTCL	XPG
AJ	BAFS	BTW	CPI	FN	HENG	KGI	METCO	OTO	PTT	SC	SIS	SUSCO	TK	TTW	ZEN
AKP	BAM	BWG	CPN	FNS	HMPRO	KKP	MFEC	PAP	PTTEP	SCB	SITHAI	SUTHA	TKN	TU	
AKR	BANPU	CENTEL	CRC	FPI	ICC	KSL	MINT	PCSGH	PTTGC	SCC	SJWD	SVI	TKS	TVDH	
ALLA	BAY	CFRESH	CSS	FPT	ICHI	KTB	MONO	PDG	PYLON	SCCC	SMPC	SYMC	TKT	TVO	
ALT	BBIK	CGH	DDD	FSMART	III	KTC	MOONG	PDJ	Q-CON	SCG	SNC	SYNTEC	TMILL	TWPC	
AMA	BBL	CHEWA	DELTA	FVC	ILINK	LALIN	MSC	PG	QH	SCGP	SONIC	TACC	TMT	UAC	
AMARIN	BCP	CHO	DEMCO	GC	ILM	LANNA	MST	PHOL	QTC	SCM	SORKON	TASCO	TNDT	UBIS	
AMATA	BCPG	CIMBT	DOHOME	GEL	IND	LHFG	MTC	PLANB	RABBIT	SCN	SPALI	TCAP	TNITY	UPOIC	
AMATAV	BDM5	CK	DRT	GFPT	INTUCH	LIT	MVP	PLANET	RATCH	SDC	SPI	TEAMG	TOA	UV	
ANAN	BEM	CKP	DUSIT	GGC	IP	LOXLEY	NCL	PLAT	RBF	SEAFKO	SPRC	TFMAMA	TOP	VCOM	
AOT	BEYOND	CM	EA	GLAND	IRC	LPN	NEP	PORT	RS	SEAOIL	SPVI	THANA	TPBI	VGI	
AP	BGC	CNT	EASTW	GLOBAL	IRPC	LRH	NER	PPS	S	SE-ED	SSC	THANI	TPM	VIH	
APURE	BGRIM	COLOR	ECF	GPI	ITEL	LST	NKI	PR9	S&J	SELIC	SSSC	THCOM	TRC	WACOAL	
ARIP	BIZ	COM7	ECL	GPSC	IVL	MACO	NOBLE	PREB	SAAM	SENA	SST	THG	TSC	WAVE	



2S	ARROW	BJCHI	CPL	ESTAR	IMH	KK	MICRO	OCC	PRIN	SABUY	SKR	STPI	TMC	TSE	WINMED
7UP	AS	BLA	CPW	FE	INET	KOOL	MILL	OGC	PRINC	SAK	SKY	SUC	TMD	TURTLE	WORK
ABM	ASAP	BR	CRANE	FLOYD	INGRS	KTIS	MITSIB	ONEE	PROEN	SALEE	SLP	SVOA	TMI	TVT	WP
ACE	ASEFA	BRI	CRD	FORTH	INSET	KUMWEL	MK	PACO	PROS	SAMCO	SMART	SVT	TNL	TWP	XO
ACG	ASIA	BROOK	CSC	FTE	INSURE	KUN	MODERN	PATO	PROUD	SANKO	SMD	SWC	TNP	UBE	YUASA
ADB	ASIAN	BSM	CSP	GBX	IRCP	KWC	MTI	PB	PSG	SAPPE	SMIT	SYNEX	TNR	UEC	ZIGA
ADD	ASIMAR	BYD	CV	GCAP	IT	KWM	NATION	PICO	PSTC	SAWAD	SMT	TAE	TOG	UKEM	
AEONTS	ASK	CBG	CWT	GENCO	ITD	L&E	NCAP	PIMO	PT	SCAP	SNNP	TAKUNI	TPA	UMI	
AGE	ASN	CEN	DCC	GJS	J	LDC	NGH	PIN	PTC	SCI	SNP	TCC	TPAC	UOBKH	
AHC	ATP30	CHARAN	DHOUSE	GTB	JAS	LEO	NDR	PJW	QLT	SCP	SO	TCMC	TPCS	UP	
AIE	B	CHAYO	DITTO	GYT	JCK	LH	NETBAY	PL	RCL	SE	SPA	TFG	TIPL	UPF	
AIT	BA	CHG	DMT	HEALTH	JCKH	LHK	NEX	PLE	RICHY	SECURE	SPC	TFI	TPIPP	UTP	
ALUCON	BC	CHOTI	DOD	HPT	JMT	M	NNCL	PM	RJH	SFLEX	SPCG	TFM	TPLAS	VIBHA	
AMANAH	BCH	CHOW	DPAIN	HTC	JR	MATCH	NOVA	PMTA	ROJNA	SFT	SR	TGH	TPS	VL	
AMR	BE8	CI	DV8	HUMAN	KBS	MBAX	NPK	PPP	RPC	SGP	SRICHA	TIDLOR	TOR	VPO	
APCO	BEC	CIG	EASON	HYDRO	KCAR	MEGA	NRF	PPPM	RT	SIAM	SSF	TIGER	TRITN	VRANDA	
APCS	BH	CITY	EFORL	ICN	KGEM	META	NTV	PRAPAT	RWI	SINGER	SSP	TIPH	TRT	WGE	
AQUA	BIG	CIVIL	ERW	IFS	KIAT	MFC	NUSA	PRECHA	S11	SKE	STANLY	TITLE	TRU	WIJK	
ARIN	BJC	CMC	ESSO	IIG	KISS	MGT	NWR	PRIME	SA	SKN	STC	TM	TRV	WIN	



A	AU	BTNC	CPT	EVER	GTV	JUBILE	M-CHAI	NEWS	PPM	RSP	STARK	TKC	TYCN	YGG	
A5	B52	CAZ	CSR	F&D	HL	KASET	MCS	NFC	PRAKIT	SIMAT	STECH	TNH	UMS	ZAA	
A1	BEAUTY	CCP	CTW	FMT	HTECH	KCM	MDX	NSL	PTECH	SISB	SUPER	TNPC	UNIO		
AKS	BGT	CGD	D	GIFT	IHL	KWI	MENA	NV	PTL	SK	TC	TOPP	UREKA		
ALL	BLAND	CMAN	DCON	GLOCON	INOX	KYE	MJD	PAF	RAM	SOLAR	TCJ	TPCH	VARO		
ALPHAX	BM	CMO	EKH	GLOXY	JAK	LEE	MORE	PEACE	ROCK	SPACK	TEAM	TPOLY	W		
AMC	BROCK	CMR	EMC	GREEN	JMART	LPH	MUD	PF	RP	SPG	THE	TRUBB	WFX		
APP	BSBM	CPANEL	EP	GSC	JSP	MATI	NC	PK	RPH	SQ	THMUI	TTI	WPH		

### ANTI-CORRUPTION PROGRESS INDICATOR มี 2 กลุ่ม

#### ได้รับการรับรอง

2S	AWC	BSBM	CPN	FPI	ICC	KCC	MCOT	OGC	PR9	RATCH	SGC	SST	THREL	TSI	WHAUP
7UP	AYUD	BTS	CPW	FPT	ICHI	KCE	META	OR	PREB	RML	SGP	STA	TIDLOR	TSTE	WICE
AAI	B	BWG	CRC	FSMART	IFS	KGEM	MFC	ORI	PRG	RS	SINGER	STGT	TIPCO	TSSTH	WIJK
ADVANC	BAFS	CEN	CSC	FTE	III	KGI	MFEC	PAP	PRINC	RWI	SIRI	STOWER	TISCO	TTA	XO
AF	BAM	CENTEL	DCC	GBX	ILINK	KKP	MILL	PATO	PRM	S&J	SITHAI	SUSCO	TKS	TTB	YUASA
AH	BANPU	CFRESH	DELTA	GC	ILM	KSL	MINT	PB	PROS	SAAM	SKR	SVI	TKT	TTCL	ZEN
A1	BAY	CGH	DEMCO	GCAP	INET	KTB	MONO	PCSGH	PSH	SABINA	SMIT	SYMC	TMD	TU	ZIGA
AIE	BBL	CHEWA	DIMET	GEL	INOX	KTC	MOONG	PDG	PSL	SAK	SMK	SYNTEC	TMILL	TVDH	
AIRA	BCH	CHOTI	DRT	GFPT	INSURE	L&E	MSC	PDJ	PSTC	SAPPE	SMPC	TAE	TMT	TVO	
AJ	BCP	CHOW	DUSIT	GGC	INTUCH	LANNA	MST	PG	PT	SAT	SNC	TAKUNI	TNITY	TWPC	
AKP	BCPG	CIG	EA	GJS	IRPC	LHFG	MTC	PHOL	PTECH	SC	SNP	TASCO	TNL	UBE	
AMA	BE8	CIMBT	EASTW	GPI	ITEL	LHK	MTI	PIMO	PTG	SCC	SORKON	TCAP	TNP	UBIS	
AMANAH	BEC	CM	ECF	GPSC	IVL	LPN	NATION	PK	PTT	SCCC	SPACK	TCMC	TNR	UEC	
AMATA	BEYOND	CMC	EGCO	GSTEEL	JAS	LRH	NCAP	PL	PTTEP	SCG	SPALI	TFG	TOG	UKEM	
AMATAV	BGC	COM7	EP	GULF	JKN	M	NEP	PLANB	PTTGC	SCGP	SPC	TFI	TOP	UOBKH	
AP	BGRIM	COTTO	EPG	GUNKUL	JR	MAJOR	NKI	PLANET	PYLON	SCM	SPI	TFMAMA	TOPP	UV	
APCS	BKI	CPALL	ERW	HANA	JTS	MALEE	NOBLE	PLAT	Q-CON	SCN	SPRC	TGH	TPA	VCOM	
AS	BLA	CPAXT	ESTAR	HARN	KASET	MATCH	NOK	PM	QH	SEAOIL	SRICHA	THANI	TPCS	VGI	
ASIAN	BPP	CPF	ETC	HENG	KBANK	MBAX	NRF	PPP	QLT	SE-ED	SSF	THCOM	TRT	VIH	
ASK	BROOK	CPI	ETE	HMPRO	KBS	MBK	NWR	PPPM	QTC	SE-ED	SSP	THIP	TRU	WACOAL	
ASP	BRR	CPL	FNS	HTC	KCAR	MC	OCC	PPS	RABBIT	SENA	SSSC	THRE	TSC	WHA	

#### ประกาศเจตนา

ACE	BRI	CBG	DMT	GLOBAL	J	LH	MODERN	POLY	PRTR	SANKO	SKE	SVT	TIPH	TRUE	WIN
ADB	BTG	CI	DOHOME	GREEN	JMART	MEGA	NER	POS	RBF	SENK	SM	TBN	TKN	VARO	WPH
ASW	BYD	CV	EKH	ICN	JMT	MENA	OSP	PRIME	RT	SFLEX	SUPER	TEGH	TPLAS	VIBHA	XPG
BBGI	CAZ	DEXON	EVER	ITC	LEO	MITSIB	OTO	PROEN	SA	SIS	SVOA	TGE	TQM	W	