

MARKET TALK

กลยุทธ์การลงทุน

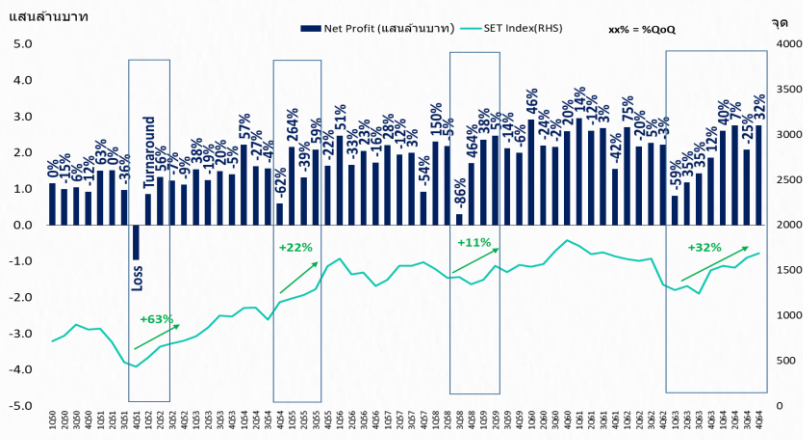


อุ่นใจ แต่อย่าเพิ่ง วางใจ

การปรับขึ้นแรงของ SET Index วานนี้มองว่าเป็นเพราะแรงผลักดันจาก 3 ส่วน ได้แก่ การฟื้นตัวของตลาดในภูมิภาค, Valuation ของตลาดบ้านเราที่ถูก (อ่านใน Market Talk ฉบับเมื่อวาน) และ แรงเสริมจากผลการวิจัยของศาลรัฐธรรมนูญในเรื่องการถือหุ้นสื่อฯ อย่างไรก็ตามยังเห็นนักลงทุนต่างชาติขายสุทธิต่อ ขณะที่มุมมองเศรษฐกิจไทยก็ยังไม่อาจกลับมาเป็นแรงกดดัน ได้อีกในระยะต่อไป สำหรับประเด็นที่ต้องติดตามต่อมี 2 ส่วนหลักคือ ประเด็นทางการเมืองที่ในสัปดาห์หน้า ศาลรัฐธรรมนูญจะวินิจฉัยกรณีพรรคก้าวไกล ใช้เรื่องการแก้ไข ม. 112 ในการหาเสียง และ แนวนโยบายของรัฐบาลที่นายกรัฐมนตรี แสดงความเห็นว่าจะมีการออกมาตรการกระตุ้นเศรษฐกิจเพิ่มเติมนอกเหนือจาก Digital Wallet ซึ่งในมุมมองฝ่ายวิจัยเห็นว่าจุดที่กระตุ้นได้น่าจะมี 2 ส่วน คือ การบริโภคในประเทศ และการลงทุนภาครัฐบาล ซึ่งอาจเป็นผลดีต่อหุ้นที่เกี่ยวข้องในระยะต่อไป

การปรับตัวขึ้นมาแรงของ SET Index วานนี้น่าจะทำให้รู้สึกอุ่นใจระดับหนึ่ง แต่ก็ยังไม่ควรวางใจเนื่องจากยังมีหลายปัจจัยที่ต้องติดตาม วันนี้คาด SET Index อยู่ในกรอบ 1372 – 1390 จุด หุ้น Top Pick เลือก CPALL, INTUCH และ SCGP

เวลากำไรผ่านจุดต่ำสุด SET Index มักฟื้นตัว



ที่มา: SET, สายงานวิจัย บล. เอเชีย พลัส
หมายเหตุ: วัดผลตอบแทนหลังประกาศงบเสร็จสิ้น จนถึงวันประกาศงบถัดไป

🕒 25 มกราคม 2567

SUPPORT & RESISTANCE

แนวรับ 1,365-1,370 จุด
แนวต้าน 1,385-1,393 จุด

TOP PICKS

CPALL FV@B 77.00
INTUCH FV@B 91.00
SCGP FV@B 45.00

RESEARCH DIVISION

บริษัทหลักทรัพย์ เอเชีย พลัส
เกิดศักดิ์ ทวีธีระธรรม, CISA
นักวิเคราะห์ปัจจัยพื้นฐานด้านตลาดทุน และทางเทคนิค
เลขทะเบียนนักวิเคราะห์: 004132

ภราดร เตียรณปราโมทย์
นักวิเคราะห์ปัจจัยพื้นฐานด้านหลักทรัพย์
เลขทะเบียนนักวิเคราะห์: 075365

ภวัต ภัทรพงษ์
นักวิเคราะห์ปัจจัยพื้นฐานด้านหลักทรัพย์
เลขทะเบียนนักวิเคราะห์: 117985

สิริลักษณ์ พันธรงค์
ผู้ช่วยนักวิเคราะห์



MARKET TALK

กลยุทธ์การลงทุน

ปัจจัยแวดล้อมคุณุณคลายขึ้น

วานนี้ตลาดหุ้นโลกขยับขึ้นได้ดี โดยเฉพาะดัชนี HSI ตัดตัวขึ้นแรงราว 3.6% ขณะที่ดัชนี NASDAQ ยังคงพุ่ง All Time High หลังเครื่องชี้วัดทางเศรษฐกิจมีแนวโน้มดีขึ้นในหลายประเทศ อาทิ

- **จีน** : PBOC เตรียมปรับสัดส่วนการกันสำรองของ ร.พ. (RRR) จาก 10.5% ลดลงเหลือ 10% ตั้งแต่วันที่ 5 ก.พ. 67 เป็นต้นไป ซึ่งถือเป็นการดำเนินการครั้งใหญ่สุดในรอบ 2 ปี เพื่อนำเงินบางส่วนที่ถูกกักไว้ก่อนหน้านี้เข้าสู่ระบบเพื่อส่งเสริมการปล่อยสินเชื่อช่วยกระตุ้นเศรษฐกิจจีน นอกจากนี้ ทางการจีนยังออกมาขอให้กองทุน Hedge Funds หยุดการ Short Sell ในตลาดฟิวเจอร์หลังตลาดหุ้นตึงหนัก
- **สหรัฐ** : ดัชนี PMI ภาคการผลิตเบื้องต้นของสหรัฐฯ เดือน ม.ค. 67 อยู่ที่ 50.3 ปรับตัวขึ้นสู่ระดับสูงสุดในรอบ 15 เดือน และกลับมายืนเหนือ 50 จุดได้อีกครั้ง สะท้อนภาคการผลิตขยายตัว โดยมีปัจจัยหนุนหลักมาคำสั่งซื้อใหม่และการจ้างงานเพิ่มขึ้น ท่ามกลางดอกเบี้ยสูง ทำให้ความกังวลเศรษฐกิจ Recession มีแนวโน้มเบาลง และอาจเป็นแบบ Soft Landing

PMI ภาคการผลิต ม.ค. 67 หลายประเทศดีกว่าคาด

Time	Cur.	Imp.	Event	Actual	Forecast	Previous
Wednesday, January 24, 2024						
15:30	EUR	☆☆☆	HCOB Germany Manufacturing PMI (Jan)	45.4	43.7	43.3
16:00	EUR	☆☆☆	HCOB Eurozone Manufacturing PMI (Jan)	46.6	44.8	44.4
21:45	USD	☆☆☆	S&P Global US Manufacturing PMI (Jan)	50.3	47.9	47.9

ที่มา: Investing, สายงานวิจัย บล. เอเชีย พลัส

สัญญาณทางเศรษฐกิจของประเทศขนาดใหญ่ที่มีแนวโน้มดีขึ้น น่าจะเป็นแรงหนุนสำคัญให้เศรษฐกิจโลกขยายตัวได้มากขึ้นในปีนี้ และช่วยลดโอกาสการเกิดเศรษฐกิจ Recession ที่รุนแรงขึ้นได้

หากพิจารณาโอกาสเกิดเศรษฐกิจ Recession ในอีก 1 ปีข้างหน้าของ Bloomberg ล่าสุดมีแนวโน้มปรับตัวลดลงอย่างชัดเจนนับตั้งแต่ปัญหาสถาบันการเงินในสหรัฐ-ยุโรป ในช่วงปลายเดือน มี.ค. 66 โดยล่าสุดโอกาสเกิดเศรษฐกิจ Recession ในสหรัฐปรับตัวลดลงเหลือ 50% ขณะที่กลุ่มประเทศกำลังพัฒนา อาทิ ไทย จีน ฯลฯ มีโอกาสเกิดเศรษฐกิจ Recession ค่อนข้างต่ำกว่ามากเมื่อเทียบกับกลุ่มประเทศพัฒนาแล้ว

จีนปรับลด RRR ครั้งใหญ่สุดในรอบ 2 ปี

Time	Cur.	Imp.	Event	Actual	Forecast	Previous
Wednesday, January 24, 2024						
14:55	CNY	☆☆☆	PBoC Reserve Requirement Ratio	10.00%		10.50%

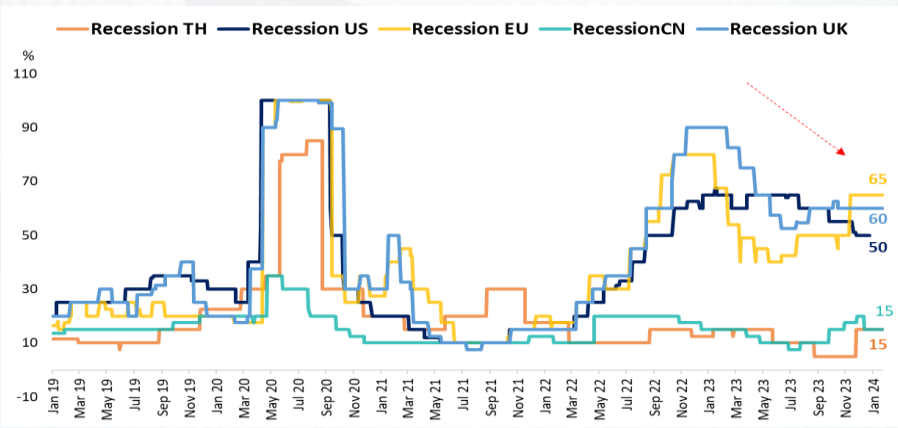
Date Announcements	China Required Deposit Reserve Ratio for Major Banks		Day 1 after announce RRR		1 week after announce RRR	
	RRR (%)	%Change	Return HSI Index	Return SET Index	Return HSI Index	Return SET Index
18/02/2012	20.5	-0.5	1.01%	0.86%	-0.39%	1.43%
12/05/2012	20	-0.5	-1.30%	-0.89%	-5.07%	-3.07%
04/02/2015	19.5	-0.5	0.58%	-0.17%	-1.40%	-2.32%
19/04/2015	18.5	-1	-0.31%	-0.20%	1.47%	-0.73%
25/08/2015	18	-0.5	0.72%	1.75%	-1.03%	2.91%
23/10/2015	17.5	-0.5	1.9%	0.82%	-2.21%	-1.50%
29/02/2016	17	-0.5	-1.20%	-0.80%	5.48%	4.74%
17/04/2018	16	-1	-0.83%	-0.66%	1.91%	1.96%
24/06/2018	15.5	-0.5	0.15%	0.03%	-1.31%	-2.41%
07/10/2018	14.5	-1	-0.19%	-0.51%	-2.90%	-1.42%
04/01/2019	13.5	-1	2.34%	0.97%	4.86%	3.25%
06/09/2019	13	-0.5	0.68%	0.02%	2.48%	-0.49%
01/01/2020	12.5	-0.5	-0.46%	0.10%	-0.36%	-1.30%
09/07/2021	12	-0.5	0.78%	0.58%	2.41%	1.44%
06/12/2021	11.5	-0.5	-1.76%	-0.23%	2.59%	2.67%
15/04/2022	11.25	-0.25	0.67%	-0.25%	-7.66%	0.67%
25/11/2022	11	-0.25	-0.49%	-0.25%	6.27%	1.38%
17/03/2023	10.75	-0.25	1.64%	0.98%	2.03%	1.80%
14/09/2023	10.5	-0.25	0.21%	0.64%	-2.17%	-2.00%
24/01/2024	10	-0.5	3.50%	1.87%	???	???

ที่มา: Investing, Bloomberg, สายงานวิจัย บล. เอเชีย พลัส

MARKET TALK

กลยุทธ์การลงทุน

ความเสี่ยงต่อการเกิด RECESSION ลดระดับลง



ที่มา: Bloomberg, สายงานวิจัย นส. เอเชีย พลัส

สรุป เครื่องชี้วัดทางเศรษฐกิจของประเทศขนาดใหญ่ที่มีสัญญาณดูดีขึ้น อาทิ การลดมาตรการปรับลด RRR กระตุ้นเศรษฐกิจของจีน รวมถึงภาคการผลิตของสหรัฐฯ ที่เริ่มเห็นการขยายตัวในต้นปี ฯลฯ น่าจะเป็นแรงหนุนสำคัญให้เศรษฐกิจโลกขยายตัวได้มากขึ้นในปีนี้ และช่วยลดโอกาสการเกิดเศรษฐกิจ Recession ที่รุนแรงขึ้นได้

มาตรการกระตุ้นเศรษฐกิจที่ไม่ใช่แค่ Digital wallet

แม้ว่าสัญญาณของการเกิดโยบาย Digital Wallet จะแผ่วลงไป กล่าวคือ มีโอกาสสูงที่โยบายดังกล่าว จะเกิดไม่ทันตามกรอบไตรมาส 1 คือ ช่วง พ.ค.67 อย่างไรก็ตามนายกรัฐมนตรียังเชื่อมั่นว่าโยบายดังกล่าวสามารถเกิดขึ้นจริงได้ ตัวเลข GDP ที่กระทรวงการคลังนำเสนอ ซึ่งประเมินว่า GDP ของไทยในปี 2566 เติบโตเพียง 1.8% และปี 2567 ที่ 2.8% เห็นว่า ต้องมีมาตรการกระตุ้นนอกเหนือจาก Digital wallet ซึ่งประเมินจากโครงสร้าง GDP แล้ว เห็นว่า ส่วนที่รัฐสามารถมีมาตรการออกมากระตุ้นได้ก็จะอยู่ในภาค Consumption และ การลงทุนภาครัฐ

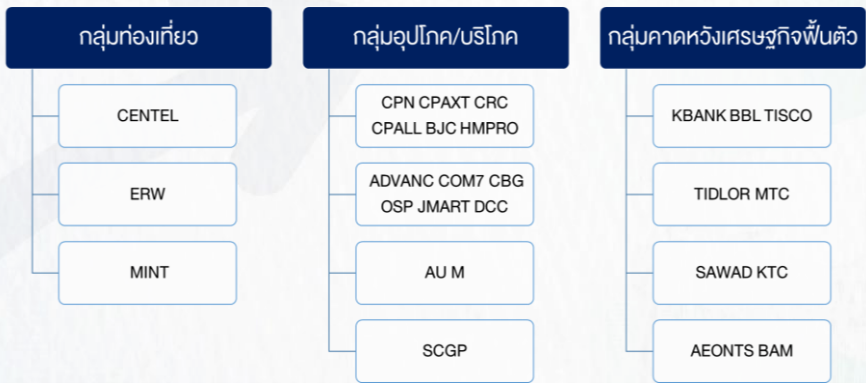
ในมุมมองฝ่ายวิจัยฯ หากมีนโยบายกระตุ้นที่มากพอ คาดสร้างความต่อเนื่องในการกระตุ้นเศรษฐกิจ หลังจากช่วงต้นปีมีมาตรการ Easy E-Receipt ก็น่าจะเป็นผลดีต่อหุ้นในกลุ่มอุตสาหกรรม ที่เกี่ยวข้อง เช่น

- กลุ่มท่องเที่ยว : CENTEL, ERW, MINT
- กลุ่มอุปโภค/บริโภค : CPN, CPAXT, HMPRO, ADVANC, COM7, CRC CPALL, BJC, CBG, OSP, JMART, COM7, DCC, M, AU, SCGP
- กลุ่มคาดหวังเศรษฐกิจฟื้น : KBANK, BBL, TISCO, TIDLOR, MTC, SAWAD, KTC, AEONTS, BAM

MARKET TALK

กลยุทธ์การลงทุน

หุ้นที่คาดว่าจะได้รับประโยชน์จากนโยบายภาครัฐฯ



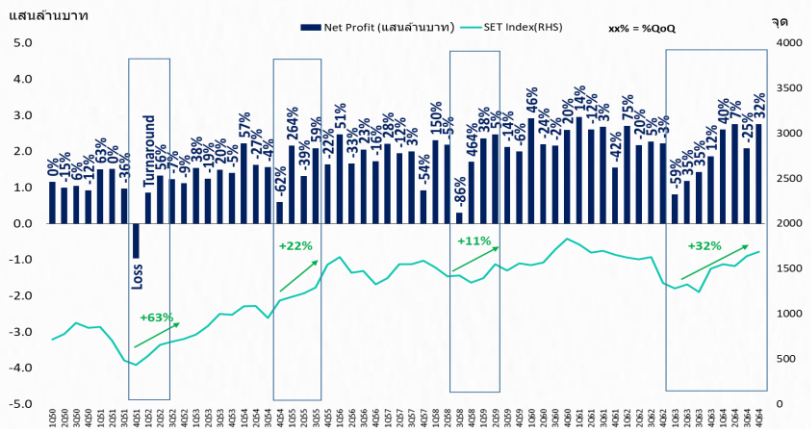
ที่มา: SET, สายงานวิจัย บล. เอเชีย พลัส

สรุป แม้มาตรการกระตุ้นเศรษฐกิจตอนนี้งบไม่ชัดเจน แต่นายกฯเกริ่นว่าระยะถัดไปจะมีมาตรการกระตุ้นมากมาย ทั้ง Digital wallet และ อื่นๆ คาดหนุนให้ GDP Growth ปีนี้ จะโตราว 3.0%-3.5% และหากสามารถทำได้จริง คาดเป็นตัวพยุงให้ SET Index ไม่ปรับฐานแรงดังเช่นช่วงที่ผ่านมา โดยวันนี้คาดกรอบ SET Index 1371-1390 จุด

ค้นหาหุ้นแนวโน้มกำไร 1Q67 ฟื้นเด่น มีโอกาสดังแรง

ฝ่ายวิจัยฯ เคยทำการศึกษา ในภาพระยะยาวการเคลื่อนไหวราคาหุ้นมีทิศทางที่สอดคล้องกันกับแนวโน้มการเติบโตของกำไรบริษัทจดทะเบียน คือ ถ้ากำไรผ่านจุดต่ำสุด หรือกำไรทยอยฟื้น ราคาหุ้นก็มักจะปรับขึ้นเด่นในระยะถัดไปเช่นกัน ดังภาพทางด้านล่าง

เวลากำไรผ่านจุดต่ำสุด SET Index มักฟื้นตัว



ที่มา: SET, สายงานวิจัย บล. เอเชีย พลัส

หมายเหตุ: วัตถุประสงค์เพื่อแสดงแนวโน้มราคาหุ้นหลังจากกำไรฟื้นตัว จนถึงวันประกาศงบถัดไป

MARKET TALK

กลยุทธ์การลงทุน

ดังนั้นฝ่ายวิจัยฯ จึงทำการค้นหา **“หุ้นแนวโน้มกำไร 1Q67 พื้น น่าสะสม”** โดยการ
 สอบถามมุมมองกับทางนักวิเคราะห์พื้นฐาน และสามารถแบ่งกลุ่มหุ้นที่น่าสนใจ
 ออกเป็น 2 ชุด คือ

1. **หุ้นกำไร 4Q67 ปรับตัวลงเยอะๆ แต่ 1Q พื้น QoQ** คือ SCC, ITD, IRPC, PSH, KKP, SIRI, KTB, EA, CPN, AP, BBL, BEM, GUNKUL, CK, KBANK, TOP เป็นต้น

รายชื่อหุ้นกำไร 4Q67 ปรับตัวลงเยอะๆ แต่ 1Q พื้น QoQ

Stock (Coverage)	Sector	Earning 4Q66(M.Baht)	Source	Growth 4Q66 (QoQ)	Growth 4Q66(YoY)	Growth 1Q67(QoQ)	Growth 1Q67(YoY)	%Chg. (1 Jan 23 - 23 Jan 24)	Rec.
SCC	CONMAT	(1,134)	Actual	loss	loss	+	-	-23.8	Underperform
ITD	CONS	(2,055)	Bloomberg	loss	loss	+	+	-63.8	Neutral
SPRC	ENERG	(4,304)	ASP	loss	loss	0	-	-26.2	Underperform
IRPC	ENERG	(3,270)	ASP	loss	loss	+	-	-36.8	Underperform
PSH	PROP	155	Bloomberg	-60.3%	-86.7%	+	-	-8.3	Underperform
ORI	PROP	219	Bloomberg	-78.1%	-78.8%	+	+	-33.8	Outperform
BCPG	ENERG	128	Bloomberg	-77.4%	-56.9%	-	+	-21.1	Neutral
KKP	BANK	670	Actual	-47.7%	-53.2%	+	-	-36.3	Underperform
BRI	PROP	255	Bloomberg	-39.0%	-38.1%	+	+	-33.9	Outperform
SIRI	PROP	1,280	ASP	-17.8%	-28.6%	+	-	-2.4	Outperform
KTB	BANK	6,111	Actual	-40.6%	-24.6%	+	+	-7.5	Neutral
EA	ENERG	1,758	Bloomberg	-10.4%	-19.1%	0	-	-62.1	Neutral
QH	PROP	620	Bloomberg	-2.2%	-5.4%	0	0	-4.4	Outperform
TISCO	BANK	1,782	Actual	-5.0%	-1.4%	0	0	-2.3	Outperform
CPN	PROP	2,782	Bloomberg	-33.1%	-0.9%	+	+	-9.2	Outperform
TPPL	CONMAT	764	ASP	-38.2%	1.5%	0	0	-63.3	Neutral
MINT	TOURISM	2,044	Bloomberg	-4.7%	7.0%	-	+	-14.8	Outperform
SAWAD	FIN	1,332	Bloomberg	-4.0%	9.8%	0	0	-22.4	Neutral
PTTEP	ENERG	17,550	ASP	-3.0%	12.4%	0	-	-16.2	Neutral
AP	PROP	1,311	ASP	-22.7%	13.5%	+	0	-6.0	Outperform
TIDLOR	FIN	954	Bloomberg	-5.3%	16.7%	0	0	-18.8	Outperform
BBL	BANK	8,863	Actual	-21.9%	17.1%	+	+	-2.0	Outperform
BDMS	HEALTH	3,648	ASP	-6.2%	17.2%	-	+	-6.8	Outperform
SEAFSCO	CONS	13	Bloomberg	-79.5%	33.0%	0	0	-33.3	Neutral
BEM	TRANS	862	Bloomberg	-11.1%	42.9%	+	+	-25.0	Outperform
GUNKUL	ENERG	281	Bloomberg	-39.3%	48.1%	+	-	-45.5	Neutral
CK	CONS	183	Bloomberg	-71.5%	62.6%	+	+	-15.2	Outperform
SCGP	PKG	1,219	Actual	-8.0%	171.2%	0	0	-45.4	Neutral
KBANK	BANK	9,388	Actual	-16.8%	194.2%	+	+	-18.0	Outperform
TOP	ENERG	2,855	ASP	-73.6%	1844.5%	+	-	-6.7	Neutral
BANPU	ENERG	490	Bloomberg	-76.5%	turnaround	0	0	-34.3	Underperform
BFP	ENERG	856	Bloomberg	-59.2%	turnaround	+	+	-15.2	Neutral
OR	ENERG	1,760	Bloomberg	-65.0%	turnaround	-	0	-24.0	Neutral
GPSC	ENERG	968	Bloomberg	-45.9%	turnaround	0	0	-34.3	Neutral

ที่มา: SET, สายงานวิจัย บล. เอเซีย พลัส

2. **หุ้นที่คาดการณ์กำไร 1Q67 พื้น ทั้ง QoQ และ YoY พร้อมกับคำแนะนำ Outperform** คือ KTB, KBANK, BBL, SCCC, CK, GULF, INTUCH, CPN, SJWD, AOT, BEM เป็นต้น

รายชื่อหุ้นที่คาดการณ์กำไร 1Q67 พื้น QoQ และ YoY แนะนำ Outperform

Stock (Coverage)	Sector	Earning 4Q66(M.Baht)	Source	Growth 4Q66 (QoQ)	Growth 4Q66(YoY)	Growth 1Q67(QoQ)	Growth 1Q67(YoY)	%Chg. (1 Jan 23 - 23 Jan 24)	Rec.
KTB	BANK	6,111	Actual	-40.6%	-24.6%	+	+	-7.5	Neutral
KBANK	BANK	9,388	Actual	-16.8%	194.2%	+	+	-18.0	Outperform
BBL	BANK	8,863	Actual	-21.9%	17.1%	+	+	-2.0	Outperform
KKP	BANK	670	Actual	-47.7%	-53.2%	+	-	-36.3	Underperform
SCB	BANK	10,995	Actual	13.8%	53.9%	+	+	-2.8	Neutral
SCCC	CONMAT	727	ASP	64.9%	turnaround	+	+	-11.7	Outperform
DCC	CONMAT	297	ASP	0.2%	-13.3%	+	0	-44.0	Neutral
SCC	CONMAT	(1,134)	Actual	loss	loss	+	-	-21.9	Underperform
CK	CONS	183	Bloomberg	-71.5%	62.6%	+	+	-15.2	Outperform
ITD	CONS	(2,055)	Bloomberg	loss	loss	+	+	-63.9	Neutral
IRPC	ENERG	(3,270)	ASP	loss	loss	+	-	-36.8	Underperform
EA	ENERG	1,758	Bloomberg	-10.4%	-19.1%	0	-	-62.1	Neutral
TOP	ENERG	2,855	ASP	-73.6%	1844.5%	+	-	-6.7	Neutral
GULF	ENERG	4,703	Bloomberg	40.0%	-13.0%	+	+	-20.8	Outperform
GUNKUL	ENERG	281	Bloomberg	-39.3%	48.1%	+	-	-45.5	Neutral
TU	FOOD	1,598	ASP	32.5%	29.1%	+	+	-9.5	Underperform
INTUCH	ICT	3,266	ASP	0.1%	13.3%	+	+	-6.5	Outperform
PSH	PROP	155	Bloomberg	-60.3%	-86.7%	+	-	-8.3	Underperform
CPN	PROP	2,782	Bloomberg	-33.1%	-0.9%	+	+	-9.2	Outperform
SIRI	PROP	1,280	ASP	-17.8%	-28.6%	+	-	-2.8	Outperform
AP	PROP	1,311	ASP	-22.7%	13.5%	+	0	-6.0	Outperform
CENDEL	TOURISM	446	Bloomberg	504.1%	-10.5%	+	+	-17.4	Neutral
SJWD	TRANS	270	Bloomberg	93.4%	139.6%	+	+	-35.6	Outperform
AOT	TRANS					+	+	-21.0	Outperform
BEM	TRANS	862	Bloomberg	-11.1%	42.9%	+	+	-25.0	Outperform

ที่มา: SET, สายงานวิจัย บล. เอเซีย พลัส

ANTI-CORRUPTION PROGRESS INDICATOR

คำอธิบายผลการประเมินแต่ละระดับ

ระดับที่ 1 มีนโยบาย (COMMITTED)

มีคำมั่นหรือทัศนคติในการดำเนินการดำเนินธุรกิจที่จะไม่มีส่วนเกี่ยวข้องกับการทุจริตและการดูแลให้บริษัทปฏิบัติตามให้เป็นไปตามกฎหมายที่เกี่ยวข้อง

ระดับที่ 2 ประกาศเจตนารมณ์ (DECLARED)

มีการประกาศเจตนารมณ์เข้าเป็นแนวร่วมปฏิบัติของภาคเอกชนไทยในการต่อต้านการทุจริต (CAC) หรือโครงการต่อต้านการทุจริตที่กำหนดให้องค์กรต้องมีกระบวนการในทำนองเดียวกัน

ระดับที่ 3 มีมาตรการป้องกัน (ESTABLISHED)

มีมาตรการป้องกัน การประเมินความเสี่ยง การสื่อสารและฝึกอบรมแก่พนักงาน รวมทั้งการดูแลให้มีการดำเนินการและการทบทวนความเหมาะสมของมาตรการอย่างสม่ำเสมอ

ระดับที่ 4 ได้รับการรับรอง (CERTIFIED)

มีการสอบทานจากคณะกรรมการตรวจสอบหรือผู้สอบบัญชีที่สำนักงาน ก.ล.ต. ให้ความเห็นชอบ และได้รับการรับรองหรือผ่านการตรวจสอบเพื่อความเชื่อมั่นอย่างเป็นทางการจากหน่วยงานภายนอก (เช่น CAC)

ระดับที่ 5 ขยายผลผู้ที่เกี่ยวข้อง (EXTENDED)

มีการขยายผลการดำเนินนโยบายต่อต้านการทุจริตสู่ผู้ที่เกี่ยวข้องในห่วงโซ่อุปทาน และการเปิดเผยข้อมูลเกี่ยวกับกรณีการทุจริตที่เกิดขึ้น

เปิดเผยบ้างแต่ไม่มีนโยบายที่ชัดเจน


ไม่เปิดเผยหรือไม่มีนโยบาย

CG SCORE: การจัดอันดับบรรษัทภิบาล

คำอธิบายผลการประเมินแต่ละระดับ

ระดับคะแนน 5 (90-100) : ดีเลิศ 

ระดับคะแนน 4 (80-89) : ดีมาก 

ระดับคะแนน 3 (70-79) : ดี 

NR. : ไม่ปรากฏชื่อในรายงาน CGR

"DISCLAIMER: การเปิดเผย (ก) ผลสำรวจในเรื่องการกำกับดูแลกิจการ (CORPORATE GOVERNANCE REPORT) ที่จัดทำโดยสมาคมส่งเสริมสถาบันกรรมการบริษัทไทย (IOD) และ (ข) ผลการประเมินดัชนีชี้วัดความคืบหน้าการป้องกันการมีส่วนเกี่ยวข้องกับการทุจริตคอร์รัปชัน (ANTI-CORRUPTION PROGRESS INDICATORS) ที่จัดทำโดยสถาบันที่เกี่ยวข้อง ซึ่งมีการเปิดเผยโดยสำนักงานคณะกรรมการกำกับหลักทรัพย์และตลาดหลักทรัพย์นี้ เป็นการสำรวจและประเมินโดยสมาคมหรือสถาบันที่เกี่ยวข้องจากข้อมูลที่ได้รับจากบริษัทจดทะเบียนตามต้นบริษัทจดทะเบียนได้ระบุใน (ก) แบบแสดงข้อมูลตามหลักเกณฑ์ CORPORATE GOVERNANCE REPORT OF THAI LISTED COMPANIES (CGR) ประจำปี และ (ข) แบบแสดงข้อมูลเพื่อการประเมิน ANTI-CORRUPTION ซึ่งได้อ้างอิงข้อมูลมาจากแบบแสดงรายการข้อมูลประจำปี (แบบ 56-1) รายงานประจำปี (แบบ 56-2) หรือในเอกสารและหรือรายงานอื่นที่เกี่ยวข้องของบริษัทจดทะเบียนนั้น แล้วแต่กรณี โดยเป็นการสำรวจและประเมินจากข้อมูลของบริษัทจดทะเบียนที่มีการเปิดเผยต่อสาธารณะ และเป็นข้อมูลที่ผู้ลงทุนทั่วไปสามารถเข้าถึงได้ และเป็นการดำเนินการตามนโยบายของสำนักงานคณะกรรมการกำกับหลักทรัพย์และตลาดหลักทรัพย์

ทั้งนี้ ผลการสำรวจหรือผลการประเมินดังกล่าวเป็นการนำเสนอในมุมมองของ IOD หรือสถาบันที่เกี่ยวข้องซึ่งเป็นบุคคลภายนอก โดยมิได้เป็นการประเมินการปฏิบัติตามของบรรษัทจดทะเบียนในตลาดหลักทรัพย์แห่งประเทศไทย และมีได้ข้อมูลภายในเพื่อการประเมินแต่อย่างใด

เนื่องจากผลสำรวจหรือผลการประเมินดังกล่าวเป็นเพียงผลสำรวจหรือผลการประเมิน ณ วันที่ปรากฏในผลสำรวจหรือผลการประเมินเท่านั้น ดังนั้น ผลสำรวจหรือผลการประเมินจึงอาจเปลี่ยนแปลงได้ภายหลังวันดังกล่าว หรือเมื่อข้อมูลที่เกี่ยวข้องมีการเปลี่ยนแปลง ทั้งนี้ บริษัทหลักทรัพย์ [มี] มิได้ยืนยัน ตรวจสอบ หรือรับรองความถูกต้องครบถ้วนของผลสำรวจหรือผลการประเมินดังกล่าวแต่อย่างใด"

CG SCORE: การจัดอันดับบริษัทมหาชน



AAV	ASP	BKI	COMAN	EE	GRAMMY	JTS	MAJOR	NVD	PRG	SABINA	SENX	STA	THIP	TSTE	WHA
ADVANC	ASW	BOL	COTTO	EGCO	GULF	K	MALEE	NYT	PRM	SAMART	SGF	STEC	THRE	TSSTH	WHAUP
AF	AUCT	BPP	CPALL	EPG	GUNKUL	KBANK	MBK	OR	PSH	SAMTEL	SHR	STGT	THREL	TTA	WICE
AH	AWC	BRR	CPAXT	ETC	HANA	KCE	MC	ORI	PSL	SAT	SICT	STI	TIPCO	TTB	WINNER
AIRA	AYUD	BTS	CPF	ETE	HARN	KEX	MCOT	OSP	PTG	SBNEXT	SIRI	SUN	TISCO	TTCL	XPG
AJ	BAFS	BTW	CPI	FN	HENG	KGI	METCO	OTO	PTT	SC	SIS	SUSCO	TK	TTW	ZEN
AKP	BAM	BWG	CPN	FNS	HMPRO	KKP	MFEC	PAP	PTTEP	SCB	SITHAI	SUTHA	TKN	TU	
AKR	BANPU	CENTEL	CRS	FPI	ICC	KSL	MINT	PCSGH	PTTGC	SCC	SJWD	SVI	TKS	TVDH	
ALLA	BAY	CFRESH	CSS	FPT	ICHI	KTB	MONO	PDG	PYLON	SCCC	SMPC	SYMC	TKT	TVO	
ALT	BBIK	CGH	DDD	FSMART	III	KTC	MOONG	PDJ	Q-CON	SCG	SNC	SYNTEC	TMILL	TWPC	
AMA	BBL	CHEWA	DELTA	FVC	ILINK	LALIN	MSC	PG	QH	SCGP	SONIC	TACC	TMT	UAC	
AMARIN	BCP	CHO	DEMCO	GC	ILM	LANNA	MST	PHOL	QTC	SCM	SORKON	TASCO	TNDT	UBIS	
AMATA	BCPG	CIMBT	DOHOME	GEL	IND	LHFG	MTC	PLANB	RABBIT	SCN	SPALI	TCAP	TNITY	UPOIC	
AMATAV	BDM5	CK	DRT	GFPT	INTUCH	LIT	MVP	PLANET	RATCH	SDC	SPI	TEAMG	TOA	UV	
ANAN	BEM	CKP	DUSIT	GGC	IP	LOXLEY	NCL	PLAT	RBF	SEAFKO	SPRC	TFMAMA	TOP	VCOM	
AOT	BEYOND	CM	EA	GLAND	IRC	LPN	NEP	PORT	RS	SEAOIL	SPVI	THANA	TPBI	VGI	
AP	BGC	CNT	EASTW	GLOBAL	IRPC	LRH	NER	PPS	S	SE-ED	SSC	THANI	TPM	VIH	
APURE	BGRIM	COLOR	ECF	GPI	ITEL	LST	NKI	PR9	S&J	SELIC	SSSC	THCOM	TRC	WACOAL	
ARIP	BIZ	COM7	ECL	GPSC	IVL	MACO	NOBLE	PREB	SAAM	SENA	SST	THG	TSC	WAVE	



2S	ARROW	BJCHI	CPL	ESTAR	IMH	KK	MICRO	OCC	PRIN	SABUY	SKR	STPI	TMC	TSE	WINMED
7UP	AS	BLA	CPW	FE	INET	KOOL	MILL	OGC	PRINC	SAK	SKY	SUC	TMD	TURTLE	WORK
ABM	ASAP	BR	CRANE	FLOYD	INGRS	KTIS	MITSIB	ONEE	PROEN	SALEE	SLP	SVOA	TMI	TVT	WP
ACE	ASEFA	BRI	CRD	FORTH	INSET	KUMWEL	MK	PACO	PROS	SAMCO	SMART	SVT	TNL	TWP	XO
ACG	ASIA	BROOK	CSC	FTE	INSURE	KUN	MODERN	PATO	PROUD	SANKO	SMD	SWC	TNP	UBE	YUASA
ADB	ASIAN	BSM	CSP	GBX	IRCP	KWC	MTI	PB	PSG	SAPPE	SMIT	SYNEX	TNR	UEC	ZIGA
ADD	ASIMAR	BYD	CV	GCAP	IT	KWM	NATION	PICO	PSTC	SAWAD	SMT	TAE	TOG	UKEM	
AEONTS	ASK	CBG	CWT	GENCO	ITD	L&E	NCAP	PIMO	PT	SCAP	SNNP	TAKUNI	TPA	UMI	
AGE	ASN	CEN	DCC	GJS	J	LDC	NGH	PIN	PTC	SCI	SNP	TCC	TPAC	UOBKH	
AHC	ATP30	CHARAN	DHOUSE	GTB	JAS	LEO	NDR	PJW	QLT	SCP	SO	TCMC	TPCS	UP	
AIE	B	CHAYO	DITTO	GYT	JCK	LH	NETBAY	PL	RCL	SE	SPA	TFG	TIPL	UPF	
AIT	BA	CHG	DMT	HEALTH	JCKH	LHK	NEX	PLE	RICHY	SECURE	SPC	TFI	TPIPP	UTP	
ALUCON	BC	CHOTI	DOD	HPT	JMT	M	NNCL	PM	RJH	SFLEX	SPCG	TFM	TPLAS	VIBHA	
AMANAH	BCH	CHOW	DPAIN	HTC	JR	MATCH	NOVA	PMTA	ROJNA	SFT	SR	TGH	TPS	VL	
AMR	BE8	CI	DV8	HUMAN	KBS	MBAX	NPK	PPP	RPC	SGP	SRICHA	TIDLOR	TOR	VPO	
APCO	BEC	CIG	EASON	HYDRO	KCAR	MEGA	NRF	PPPM	RT	SIAM	SSF	TIGER	TRITN	VRANDA	
APCS	BH	CITY	EFORL	ICN	KGEM	META	NTV	PRAPAT	RWI	SINGER	SSP	TIPH	TRT	WGE	
AQUA	BIG	CIVIL	ERW	IFS	KIAT	MFC	NUSA	PRECHA	S11	SKE	STANLY	TITLE	TRU	WIJK	
ARIN	BJC	CMC	ESSO	IIG	KISS	MGT	NWR	PRIME	SA	SKN	STC	TM	TRV	WIN	



A	AU	BTNC	CPT	EVER	GTV	JUBILE	M-CHAI	NEWS	PPM	RSP	STARK	TKC	TYCN	YGG	
A5	B52	CAZ	CSR	F&D	HL	KASET	MCS	NFC	PRAKIT	SIMAT	STECH	TNH	UMS	ZAA	
A1	BEAUTY	CCP	CTW	FMT	HTECH	KCM	MDX	NSL	PTECH	SISB	SUPER	TNFC	UNIO		
AKS	BGT	CGD	D	GIFT	IHL	KWI	MENA	NV	PTL	SK	TC	TOPP	UREKA		
ALL	BLAND	CMAN	DCON	GLOCON	INOX	KYE	MJD	PAF	RAM	SOLAR	TCJ	TPCH	VARO		
ALPHAX	BM	CMO	EKH	GLOXY	JAK	LEE	MORE	PEACE	ROCK	SPACK	TEAM	TPOLY	W		
AMC	BROCK	CMR	EMC	GREEN	JMART	LPH	MUD	PF	RP	SPG	THE	TRUBB	WFX		
APP	BSBM	CPANEL	EP	GSC	JSP	MATI	NC	PK	RPH	SQ	THMUI	TTI	WPH		

ANTI-CORRUPTION PROGRESS INDICATOR มี 2 กลุ่ม

ได้รับการรับรอง

2S	AWC	BSBM	CPN	FPI	ICC	KCC	MCOT	OGC	PR9	RATCH	SGC	SST	THREL	TSI	WHAUP
7UP	AYUD	BTS	CPW	FPT	ICHI	KCE	META	OR	PREB	RML	SGP	STA	TIDLOR	TSTE	WICE
AAI	B	BWG	CRS	FSMART	IFS	KGEM	MFC	ORI	PRG	RS	SINGER	STGT	TIPCO	TSSTH	WIJK
ADVANC	BAFS	CEN	CSC	FTE	III	KGI	MFEC	PAP	PRINC	RWI	SIRI	STOWER	TISCO	TTA	XO
AF	BAM	CENTEL	DCC	GBX	ILINK	KKP	MILL	PATO	PRM	S&J	SITHAI	SUSCO	TKS	TTB	YUASA
AH	BANPU	CFRESH	DELTA	GC	ILM	KSL	MINT	PB	PROS	SAAM	SKR	SVI	TKT	TTCL	ZEN
A1	BAY	CGH	DEMCO	GCAP	INET	KTB	MONO	PCSGH	PSH	SABINA	SMIT	SYMC	TMD	TU	ZIGA
AIE	BBL	CHEWA	DIMET	GEL	INOX	KTC	MOONG	PDG	PSL	SAK	SMK	SYNTEC	TMILL	TVDH	
AIRA	BCH	CHOTI	DRT	GFPT	INSURE	L&E	MSC	PDJ	PSTC	SAPPE	SMPC	TAE	TMT	TVO	
AJ	BCP	CHOW	DUSIT	GGC	INTUCH	LANNA	MST	PG	PT	SAT	SNC	TAKUNI	TNITY	TWPC	
AKP	BCPG	CIG	EA	GJS	IRPC	LHFG	MTC	PHOL	PTECH	SC	SNP	TASCO	TNL	UBE	
AMA	BE8	CIMBT	EASTW	GPI	ITEL	LHK	MTI	PIMO	PTG	SCC	SORKON	TCAP	TNP	UBIS	
AMANAH	BEC	CM	ECF	GPSC	IVL	LPN	NATION	PK	PTT	SCCC	SPACK	TCMC	TNR	UEC	
AMATA	BEYOND	CMC	EGCO	GSTEEL	JAS	LRH	NCAP	PL	PTTEP	SCG	SPALI	TFG	TOG	UKEM	
AMATAV	BGC	COM7	EP	GULF	JKN	M	NEP	PLANB	PTTGC	SCGP	SPC	TFI	TOP	UOBKH	
AP	BGRIM	COTTO	EPG	GUNKUL	JR	MAJOR	NKI	PLANET	PYLON	SCM	SPI	TFMAMA	TOPP	UV	
APCS	BKI	CPALL	ERW	HANA	JTS	MALEE	NOBLE	PLAT	Q-CON	SCN	SPRC	TGH	TPA	VCOM	
AS	BLA	CPAXT	ESTAR	HARN	KASET	MATCH	NOK	PM	QH	SEAOIL	SRICHA	THANI	TPCS	VGI	
ASIAN	BPP	CPF	ETC	HENG	KBANK	MBAX	NRF	PPP	QLT	SE-ED	SSF	THCOM	TRT	VIH	
ASK	BROOK	CPI	ETE	HMPRO	KBS	MBK	NWR	PPPM	QTC	SELIC	SSP	THIP	TRU	WACOAL	
ASP	BRR	CPL	FNS	HTC	KCAR	MC	OCC	PPS	RABBIT	SENA	SSSC	THRE	TSC	WHA	

ประกาศเจตนา

ACE	BRI	CBG	DMT	GLOBAL	J	LH	MODERN	POLY	PRTR	SANKO	SKE	SVT	TIPH	TRUE	WIN
ADB	BTG	CI	DOHOME	GREEN	JMART	MEGA	NER	POS	RBF	SENX	SM	TBN	TKN	VARO	WPH
ASW	BYD	CV	EKH	ICN	JMT	MENA	OSP	PRIME	RT	SFLEX	SUPER	TEGH	TPLAS	VIBHA	XPG
BBGI	CAZ	DEXON	EVER	ITC	LEO	MITSIB	OTO	PROEN	SA	SIS	SVOA	TGE	TQM	W	