

MARKET TALK

กลยุทธ์การลงทุน



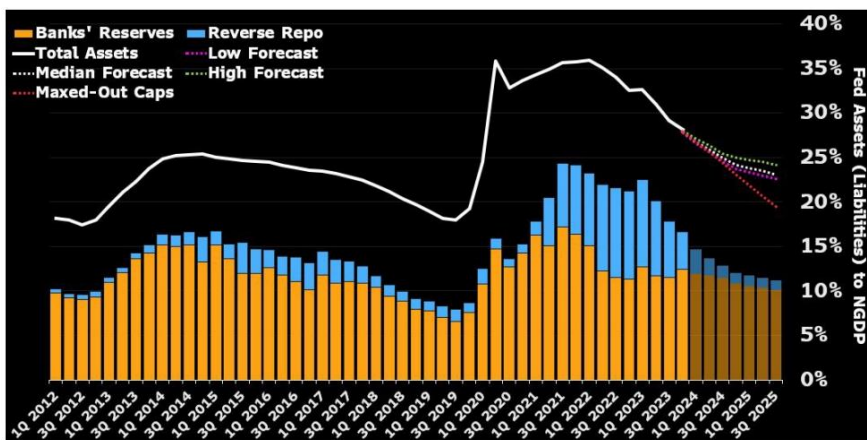
SET Index วันนี้ยังไม่น่าจะกลับตัว

ปัจจัยแวดล้อมทางพื้นฐานเข้านี้ ยังไม่มีแรงหนุนที่จะทำให้ SET Index พลิกตัวกลับขึ้นมาได้ โดยสัญญาณของทิศทางดอกเบี้ยในสหรัฐยังถูกมองว่าจะทรงตัวที่กรอบบน 5.5% ต่อเนื่องไปจนถึง 2Q67 ขณะที่การทำให้ QT หากนับจาก มิ.ย.66 เป็นต้นมามียอด 1.3 ล้านล้าน USD และประเมินว่าจะทำต่อเนื่องไปจนถึงกลาง'ขุ 2568 อีกปัจจัยหนึ่งในต่างประเทศเป็นความกังวลเรื่องความเสี่ยงภูมิรัฐศาสตร์ ซึ่งสถานการณ์มีความร้อนแรงเพิ่มขึ้นต่อเนื่อง และอาจสร้างแรงกดดันต่ออัตราเงินเฟ้อในระยะถัดไป ส่วนในบ้านเรารายงานตัวเลขการส่งออกเดือน ธ.ค.66 เติบโต 4.7% YoY ต่ำกว่าที่คาด ขณะที่นำเข้าหดตัว 3.1% YoY ส่งผลทำให้ดุลการค้ายังเกินดุล 973 ล้านดอลลาร์ อย่างไรก็ดีตามทั้งปี 2566 ขาดดุลการค้า 5192.5 ล้านดอลลาร์ ส่วนวันพุธ รอฟังผลการวิจัยของศาลรัฐธรรมนูญ กรณีพรรคก้าวไกลมีการนำประเด็นการแก้ ม.112 ในการหาเสียง

ประเมินว่า SET Index ยังอยู่ในช่วงปรับฐานต่อเนื่อง โดยนักลงทุนต่างชาติยังขายสุทธิ ขณะที่ยังไม่มีปัจจัยบวกขับเคลื่อน คาดผันผวนในกรอบ 1362 – 1378 จุด หุ่น Top Pick เลือก BEM, MAJOR และ TISCO

คาดว่า Fed อาจทำ QT ไปจนถึงช่วง 2Q68-3Q68

Fed Likely to Slow QT Pace, Lower Runoff Caps



Source: Federal Reserve Board, Federal Reserve Bank of New York, BEA, Bloomberg Economics

ที่มา: Bloomberg



29 มกราคม 2567

SUPPORT & RESISTANCE

แนวรับ	1,355-1,362 จุด
แนวต้าน	1,375-1,378 จุด

TOP PICKS

BEM	FV@B 11.00
MAJOR	FV@B 20.00
TISCO	FV@B 106.00

RESEARCH DIVISION

บริษัทหลักทรัพย์ เอเชีย พลัส

เกิดศักดิ์ ทวีธีระธรรม, CISA

นักวิเคราะห์ปัจจัยพื้นฐานด้านตลาดทุน และทางเทคนิค

เลขทะเบียนนักวิเคราะห์: 004132

ภราดร เตียรณปราโมทย์

นักวิเคราะห์ปัจจัยพื้นฐานด้านหลักทรัพย์

เลขทะเบียนนักวิเคราะห์: 075365

ภวัต ภัทรพงษ์

นักวิเคราะห์ปัจจัยพื้นฐานด้านหลักทรัพย์

เลขทะเบียนนักวิเคราะห์: 117985

สิริลักษณ์ พันธรงค์

ผู้ช่วยนักวิเคราะห์

MARKET TALK

กลยุทธ์การลงทุน

Fed อาจตรึงดอกเบี้ยนานขึ้น ท่ามกลางสภาพคล่องที่ลดลง

ภาพรวมเศรษฐกิจของสหรัฐฯ ที่ยังคงขยายตัวได้ดีในช่วงที่ผ่านมา ท่ามกลางดอกเบี้ยที่อยู่ในระดับสูง ล่าสุดสะท้อนได้จากดัชนีเงินเฟ้อ PCE เดือน ส.ค. +2.6% YoY ตามคาด และไม่ได้ชะลอตัวลงจากเดือนก่อน ซึ่งมีแรงหนุนหลักมาจากการบริโภค ถืออีกหนึ่งปัจจัยที่ทำให้ตลาดการเงินมีมุมมองต่อทิศทางดอกเบี้ยสหรัฐฯ เปลี่ยนแปลงไป โดย Fed อาจตรึงดอกเบี้ยที่ยาวนานขึ้น ขณะที่ Fed Watch Tool ให้น้ำหนักสูงขึ้นในกรณี Fed จะเริ่มลดดอกเบี้ยครั้งแรกของปี 2567 ในเดือน พ.ค. (เดิมคาด มี.ค.)

ดัชนีเงินเฟ้อ PCE สหรัฐ ส.ค. +2.6% ตามคาด

Time	Cur.	Imp.	Event	Actual	Forecast	Previous
Friday, January 26, 2024						
20:30	USD	☆☆☆	Core PCE Price Index (MoM) (Dec)	0.2%	0.2%	0.1%
20:30	USD	☆☆☆	Core PCE Price Index (YoY) (Dec)	2.9%	3.0%	3.2%
20:30	USD	☆☆☆	PCE Price index (YoY) (Dec)	2.6%	2.6%	2.6%
20:30	USD	☆☆☆	PCE price index (MoM) (Dec)	0.2%	0.2%	-0.1%

ที่มา: Investing, สายงานวิจัย บล. เอเชีย พลัส

Fed Watch Tool คาด Fed เริ่มลดดอกเบี้ย

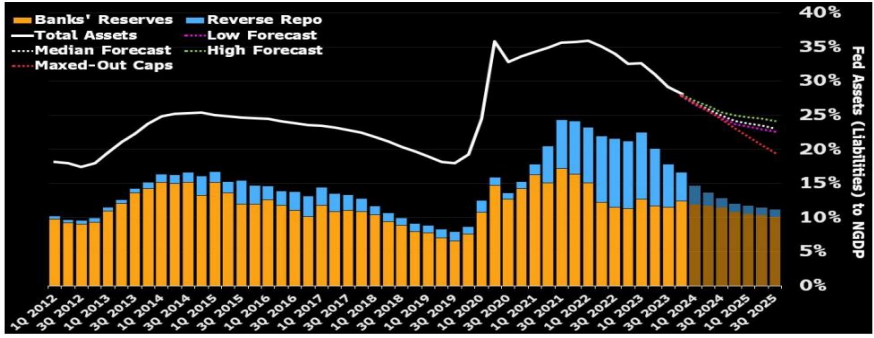
CME FEDWATCH TOOL - MEETING PROBABILITIES									
MEETING DATE	325-350	350-375	375-400	400-425	425-450	450-475	475-500	500-525	525-550
1/31/2024				0.0%	0.0%	0.0%	0.0%	3.1%	96.9%
3/20/2024	0.0%	0.0%	0.0%	0.0%	0.0%	0.0%	1.4%	46.2%	52.3%
5/1/2024	0.0%	0.0%	0.0%	0.0%	0.0%	1.1%	36.0%	50.9%	11.9%
6/12/2024	0.0%	0.0%	0.0%	0.0%	1.1%	34.6%	50.3%	13.5%	0.5%
7/31/2024	0.0%	0.0%	0.0%	0.9%	30.2%	48.3%	18.4%	2.2%	0.1%
9/18/2024	0.0%	0.0%	0.8%	27.3%	46.5%	21.3%	3.8%	0.3%	0.0%
11/7/2024	0.0%	0.5%	16.1%	38.4%	32.0%	11.2%	1.8%	0.1%	0.0%
12/18/2024	0.4%	13.0%	34.0%	33.2%	15.3%	3.6%	0.4%	0.0%	0.0%

ที่มา: Fed Watch Tool

ในอีกด้านหนึ่ง Fed ยังมีการดึงสภาพคล่องออกจากระบบอย่างต่อเนื่อง ผ่านการขายพันธบัตรคืนกลับสู่ตลาด (Reverse repurchase agreement หรือ ON RRP) นับแต่ มิ.ย. 65 ราว 1.3 ล้านล้านเหรียญฯ โดย Bloomberg คาดว่า Fed จะทำ QT ไปจนถึงช่วง 2Q68-3Q68 หรือจนกว่าอัตราส่วนเงินสำรองต่อ GDP อยู่ในช่วง 9.5%-11% ซึ่งถือเป็นระดับที่เพียงพอแล้ว

Bloomberg คาดว่า Fed จะทำ QT ไปจนถึงช่วง 2Q68-3Q68

Fed Likely to Slow QT Pace, Lower Runoff Caps



Source: Federal Reserve Board, Federal Reserve Bank of New York, BEA, Bloomberg Economics

ที่มา: Bloomberg, สายงานวิจัย บล. เอเชีย พลัส

สรุปภาพของวัฏจักรการตรึงดอกเบี้ยสหรัฐฯ ที่อาจยาวนานขึ้น มีผลต่อการแข็งค่าของดอลลาร์ ขณะที่เงินบาทมีโอกาสอ่อนค่ามากขึ้นได้ นอกจากนี้การดึงเม็ดเงินออกจากระบบของ Fed ยังกดดันให้สภาพคล่องมีแนวโน้มลดลงต่อเนื่อง ปัจจัยแวดล้อมข้างต้นถือเป็นความเสี่ยงและเป็นแรงดันให้ Fund Flow ไหลเข้ามาในตลาดหุ้นไทยได้ยากขึ้นเช่นกัน

MARKET TALK

กลยุทธ์การลงทุน

ต่างชาติขายหุ้นไทยออกมาหนัก หวังแรงขายจะชะลอลงบ้าง

ต่างชาติขายหุ้นไทยหนักในช่วงที่ผ่านมา โดยเป็นการขายสุทธิในปี 2023 1.92 แสนล้านบาท ขายสุทธิในปี 2024ytd 2.9 หมื่นล้านบาท อย่างไรก็ตามฝ่ายวิจัยฯ ประเมินแรงขายของนักลงทุนต่างชาติอาจชะลอลงบ้างจาก 2 ปัจจัยดังนี้

1. ยอดซื้อสะสมของต่างชาติในปี 2022 ที่ 2.03 แสนล้านบาท ถูกขายสุทธิออกมาในปี 2023 – 2024ytd หมดแล้วกว่า 2.2 แสนล้านบาท ซึ่งถ้าต่างชาติจะขายสุทธิต่ออาจจะต้องเป็นต้นทุนเก่าก่อนปี 2022 ทำให้เชื่อว่าแรงขายจากนักลงทุนต่างชาติจะมีจำกัดมากขึ้น
2. J.P. Morgan ปรับมุมมองตลาดหุ้นไทย เป็น “เพิ่มน้ำหนัก” พร้อมกับให้เป้าหมายปี 2567 ที่ 1700 จุด ซึ่งในปี 2023 – 2024 ytd ต่างชาติขายสุทธิผ่านโบรกเกอร์ J.P. Morgan สูงถึง -4.7 หมื่นล้านบาท ซึ่งเป็นการขายสุทธิที่มากที่สุดเมื่อเทียบกับโบรกเกอร์ทั้งหมด แต่ด้วยมุมมองของโบรกเกอร์ที่ดีขึ้นต่อตลาดหุ้นไทย อาจช่วยหนุนให้การขายสุทธิของต่างชาติผ่าน J.P. Morgan อาจลดน้อยลง และมีโอกาสสลับเข้ามาซื้อสุทธิบ้าง

สรุป : แม้ Fund Flow จะยังไหลออกจากตลาดหุ้นไทยติดต่อกัน 16 วันทำการ แต่ฝ่ายวิจัยฯ ประเมินว่า การไหลออกของ Fund Flow หลังจากรีเซ็ตโอกาสชะลอลงบ้าง

ปัจจัยภายนอก-ใน ไม่ดี กดดันให้หุ้นไทยยังต้องปรับฐานต่อ

วันศุกร์ที่ผ่านมาราคาน้ำมันดิบ Brent และ WTI ปรับตัว 1.4% และ 0.8% ตามลำดับ อยู่ที่ระดับ 84 และ 78 เหรียญฯ/บาร์เรล ซึ่งได้ปัจจัยหนุนทั้งจากฝั่ง Demand ที่มีโอกาสฟื้นตัวขึ้นตามเศรษฐกิจสหรัฐ-จีนฟื้นตัว ขณะที่ฝั่ง Supply มีโอกาสหดหายเพิ่มเติม หลังสำนักข่าวเกียวโดรายงานว่า เกาหลีเหนือได้ยิงขีปนาวุธร้อนลงสู่น่านน้ำนอกชายฝั่งตะวันออก ซึ่งทางเกาหลีใต้ตรวจพบเมื่อวานนี้ บวกกับ เมื่อวันพุธที่ผ่านมา กองทัพเกาหลีใต้ยังตรวจพบการยิงขีปนาวุธร้อนหลายลูกลงสู่ทะเลเหลืองท่ามกลางความตึงเครียดที่เพิ่มขึ้นบนคาบสมุทรเกาหลี ซึ่งประเด็นดังกล่าวอาจทำให้อาหาราคาน้ำมันดิบทยอยปรับตัวขึ้นเรื่อยๆในระยะสั้น จนกว่าจะมีสัญญาณของการเปลี่ยนทิศทางทั้งจากฝั่ง Demand และ Supply

MARKET TALK

กลยุทธ์การลงทุน

ผลตอบแทนของสินค้าโภคภัณฑ์

	Last	%Chg	%MTD	%YTD
BADI	1518	-1.27%	-27.31%	-27.31%
Newcastle Coal	118.15	2.29%	-9.43%	-9.43%
Cotton	84.37	-1.62%	4.16%	4.16%
Natural Gas	2.712	5.48%	7.88%	7.88%
กากถั่วเหลือง	349	-2.57%	-9.59%	-9.59%
ยางแท่ง	153	0.84%	-1.99%	-1.99%
Sugar	23.77	-1.12%	15.50%	15.50%
ยางแผ่น	203.5	0.73%	17.56%	17.56%
WTI	78.01	0.84%	8.88%	8.88%
ถั่วเหลือง	1209.25	-1.12%	-6.84%	-6.84%
Brent	83.55	1.36%	8.45%	8.45%

ที่มา: BLOOMBERG, สายงานวิจัย บล. เอเชีย พลัส

ขณะที่ปัจจัยในประเทศ ล่าสุดกระทรวงพาณิชย์ แถลงภาวะการค้าระหว่างประเทศในเดือน ธ.ค.66 การส่งออกมีมูลค่า 22,791.6 ล้านดอลลาร์สหรัฐ ขยายตัวต่อเนื่องที่ 4.7% แต่ต่ำกว่าตลาดคาดว่าจะเติบโตราว 6% ส่งผลให้ทั้งปี 66 การส่งออกมีมูลค่า 284,561.8 ล้านดอลลาร์สหรัฐ ขณะที่การนำเข้าในเดือน ธ.ค.66 มีมูลค่า 21,818.8 ล้านดอลลาร์สหรัฐ หดตัว 3.1% และทั้งปี 66 มีมูลค่า 289,754.3 ล้านดอลลาร์สหรัฐ ติดลบ 3.8% โดยรวมแล้วไทยพลิกมาเกินดุลการค้า 972.8 ล้านดอลลาร์สหรัฐ ดีกว่าคาดที่คาดไว้ระดับ -1430 ล้านดอลลาร์สหรัฐ ซึ่งถือเป็นปัจจัยหนุนต่อ SET Index ช่วงสั้นได้

สำหรับแนวโน้มการส่งออกในปี 2567 กระทรวงพาณิชย์ ตั้งเป้าหมายการทำงานไว้ที่ขยายตัว 1-2% คิดเป็นมูลค่าประมาณ 2.9 แสนล้านดอลลาร์สหรัฐ หรือประมาณ 10 ล้านล้านบาท โดยมีปัจจัยหนุนจากการขยายตัวของเศรษฐกิจโลกที่มีเสถียรภาพมากขึ้น แรงกดดันด้านเงินเฟ้อที่บรรเทาลง และการสิ้นสุดการใช้โยบายการเงินตึงตัวของประเทศเศรษฐกิจหลัก อาทิ สหรัฐฯ ฝรั่งเศส เยอรมนี เป็นต้น

ตัวเลขส่งออก-นำเข้าเดือน ธ.ค.66

Date	Country	Economic index	Month	Actual	Consensus	Older
26 Jan 24	TH	Customs Exports YoY	Dec	4.7%	6.4%	4.9%
26 Jan 24	TH	Customs Imports YoY	Dec	-3.1%	7.4%	10.1%
26 Jan 24	TH	Customs Trade Balance	Dec	\$972.8m	-\$1430m	-\$2400m

ที่มา: กระทรวงพาณิชย์, สายงานวิจัย บล. เอเชีย พลัส

สรุป ปัจจัยภายนอกและในประเทศ ระยะสั้นยังเป็นตัวกดดัน SET Index อย่างไรก็ตามระยะถัดไป มีความคาดหวังจากเศรษฐกิจที่ฟื้นตัวขึ้นทั้งจากฝั่งสหรัฐฯ ยุโรป และเอเชีย คาดหนุนให้ตัวเลขเศรษฐกิจอย่างดุลการค้า และดุลบัญชีเดินสะพัดมีขึ้นตามลำดับ

ส่วนวันนี้คาดกรอบ SET Index 1362-1378 จุด และเลือก TISCO, MAJOR, BEM เป็น Top picks

ANTI-CORRUPTION PROGRESS INDICATOR

คำอธิบายผลการประเมินแต่ละระดับ

ระดับที่ 1 มีนโยบาย (COMMITTED)

มีคำมั่นหรือทัศนคติในการดำเนินการดำเนินธุรกิจที่จะไม่มีส่วนเกี่ยวข้องกับการทุจริตและการดูแลให้บริษัทปฏิบัติตามให้เป็นไปตามกฎหมายที่เกี่ยวข้อง

ระดับที่ 2 ประกาศเจตนารมณ์ (DECLARED)

มีการประกาศเจตนารมณ์เข้าเป็นแนวร่วมปฏิบัติของภาคเอกชนไทยในการต่อต้านการทุจริต (CAC) หรือโครงการต่อต้านการทุจริตที่กำหนดให้องค์กรต้องมีกระบวนการในทำนองเดียวกัน

ระดับที่ 3 มีมาตรการป้องกัน (ESTABLISHED)

มีมาตรการป้องกัน การประเมินความเสี่ยง การสื่อสารและฝึกอบรมแก่พนักงาน รวมทั้งการดูแลให้มีการดำเนินการและการทบทวนความเหมาะสมของมาตรการอย่างสม่ำเสมอ

ระดับที่ 4 ได้รับการรับรอง (CERTIFIED)

มีการสอบทานจากคณะกรรมการตรวจสอบหรือผู้สอบบัญชีที่สำนักงาน ก.ล.ต. ให้ความเห็นชอบ และได้รับการรับรองหรือผ่านการตรวจสอบเพื่อความเชื่อมั่นอย่างเป็นทางการจากหน่วยงานภายนอก (เช่น CAC)

ระดับที่ 5 ขยายผลผู้ที่เกี่ยวข้อง (EXTENDED)

มีการขยายผลการดำเนินนโยบายต่อต้านการทุจริตสู่ผู้ที่เกี่ยวข้องในห่วงโซ่อุปทาน และการเปิดเผยข้อมูลเกี่ยวกับกรณีทุจริตที่เกิดขึ้น

เปิดเผยบ้างแต่ไม่มีนโยบายที่ชัดเจน


ไม่เปิดเผยหรือไม่มีนโยบาย

CG SCORE: การจัดอันดับบรรษัทภิบาล

คำอธิบายผลการประเมินแต่ละระดับ

ระดับคะแนน 5 (90-100) : ดีเลิศ 

ระดับคะแนน 4 (80-89) : ดีมาก 

ระดับคะแนน 3 (70-79) : ดี 

NR. : ไม่ปรากฏชื่อในรายงาน CGR

"DISCLAIMER: การเปิดเผย (ก) ผลสำรวจในเรื่องการกำกับดูแลกิจการ (CORPORATE GOVERNANCE REPORT) ที่จัดทำโดยสมาคมส่งเสริมสถาบันกรรมการบริษัทไทย (IOD) และ (ข) ผลการประเมินดัชนีชี้วัดความคืบหน้าการป้องกันการมีส่วนเกี่ยวข้องกับการทุจริตคอร์รัปชัน (ANTI-CORRUPTION PROGRESS INDICATORS) ที่จัดทำโดยสถาบันที่เกี่ยวข้อง ซึ่งมีการเปิดเผยโดยสำนักงานคณะกรรมการกำกับหลักทรัพย์และตลาดหลักทรัพย์นี้ เป็นการสำรวจและประเมินโดยสมาคมหรือสถาบันที่เกี่ยวข้องจากข้อมูลที่ได้รับจากบริษัทจดทะเบียนตามต้นบริษัทจดทะเบียนได้ระบุใน (ก) แบบแสดงข้อมูลตามหลักเกณฑ์ CORPORATE GOVERNANCE REPORT OF THAI LISTED COMPANIES (CGR) ประจำปี และ (ข) แบบแสดงข้อมูลเพื่อการประเมิน ANTI-CORRUPTION ซึ่งได้อ้างอิงข้อมูลมาจากแบบแสดงรายการข้อมูลประจำปี (แบบ 56-1) รายงานประจำปี (แบบ 56-2) หรือในเอกสารและหรือรายงานอื่นที่เกี่ยวข้องของบริษัทจดทะเบียนนั้น แล้วแต่กรณี โดยเป็นการสำรวจและประเมินจากข้อมูลของบริษัทจดทะเบียนที่มีการเปิดเผยต่อสาธารณะ และเป็นข้อมูลที่ผู้ลงทุนทั่วไปสามารถเข้าถึงได้ และเป็นการดำเนินการตามนโยบายของสำนักงานคณะกรรมการกำกับหลักทรัพย์และตลาดหลักทรัพย์

ทั้งนี้ ผลการสำรวจหรือผลการประเมินดังกล่าวเป็นการนำเสนอในมุมมองของ IOD หรือสถาบันที่เกี่ยวข้องซึ่งเป็นบุคคลภายนอก โดยมิได้เป็นการประเมินการปฏิบัติตามของบรรษัทจดทะเบียนในตลาดหลักทรัพย์แห่งประเทศไทย และมีได้ข้อมูลภายในเพื่อการประเมินแต่อย่างใด

เนื่องจากผลสำรวจหรือผลการประเมินดังกล่าวเป็นเพียงผลสำรวจหรือผลการประเมิน ณ วันที่ปรากฏในผลสำรวจหรือผลการประเมินเท่านั้น ดังนั้น ผลสำรวจหรือผลการประเมินจึงอาจเปลี่ยนแปลงได้ภายหลังวันดังกล่าว หรือเมื่อข้อมูลที่เกี่ยวข้องมีการเปลี่ยนแปลง ทั้งนี้ บริษัทหลักทรัพย์ [มี] มิได้ยืนยัน ตรวจสอบ หรือรับรองความถูกต้องครบถ้วนของผลสำรวจหรือผลการประเมินดังกล่าวแต่อย่างใด"

CG SCORE: การจัดอันดับบริษัทมหาชน



AAV	ASP	BKI	COMAN	EE	GRAMMY	JTS	MAJOR	NVD	PRG	SABINA	SENX	STA	THIP	TSTE	WHA
ADVANC	ASW	BOL	COTTO	EGCO	GULF	K	MALEE	NYT	PRM	SAMART	SGF	STEC	THRE	TSSTH	WHAUP
AF	AUCT	BPP	CPALL	EPG	GUNKUL	KBANK	MBK	OR	PSH	SAMTEL	SHR	STGT	THREL	TTA	WICE
AH	AWC	BRR	CPAXT	ETC	HANA	KCE	MC	ORI	PSL	SAT	SICT	STI	TIPCO	TTB	WINNER
AIRA	AYUD	BTS	CPF	ETE	HARN	KEX	MCOT	OSP	PTG	SBNEXT	SIRI	SUN	TISCO	TTCL	XPG
AJ	BAFS	BTW	CPI	FN	HENG	KGI	METCO	OTO	PTT	SC	SIS	SUSCO	TK	TTW	ZEN
AKP	BAM	BWG	CPN	FNS	HMPRO	KKP	MFEC	PAP	PTTEP	SCB	SITHAI	SUTHA	TKN	TU	
AKR	BANPU	CENTEL	CRS	FPI	ICC	KSL	MINT	PCSGH	PTTGC	SCC	SJWD	SVI	TKS	TVDH	
ALLA	BAY	CFRESH	CSS	FPT	ICHI	KTB	MONO	PDG	PYLON	SCCC	SMPC	SYMC	TKT	TVO	
ALT	BBIK	CGH	DDD	FSMART	III	KTC	MOONG	PDJ	Q-CON	SCG	SNC	SYNTEC	TMILL	TWPC	
AMA	BBL	CHEWA	DELTA	FVC	ILINK	LALIN	MSC	PG	QH	SCGP	SONIC	TACC	TMT	UAC	
AMARIN	BCP	CHO	DEMCO	GC	ILM	LANNA	MST	PHOL	QTC	SCM	SORKON	TASCO	TNDT	UBIS	
AMATA	BCPG	CIMBT	DOHOME	GEL	IND	LHFG	MTC	PLANB	RABBIT	SCN	SPALI	TCAP	TNITY	UPOIC	
AMATAV	BDM5	CK	DRT	GFPT	INTUCH	LIT	MVP	PLANET	RATCH	SDC	SPI	TEAMG	TOA	UV	
ANAN	BEM	CKP	DUSIT	GGC	IP	LOXLEY	NCL	PLAT	RBF	SEAFKO	SPRC	TFMAMA	TOP	VCOM	
AOT	BEYOND	CM	EA	GLAND	IRC	LPN	NEP	PORT	RS	SEAOIL	SPVI	THANA	TPBI	VGI	
AP	BGC	CNT	EASTW	GLOBAL	IRPC	LRH	NER	PPS	S	SE-ED	SSC	THANI	TPM	VIH	
APURE	BGRIM	COLOR	ECF	GPI	ITEL	LST	NKI	PR9	S&J	SELIC	SSSC	THCOM	TRC	WACOAL	
ARIP	BIZ	COM7	ECL	GPSC	IVL	MACO	NOBLE	PREB	SAAM	SENA	SST	THG	TSC	WAVE	



2S	ARROW	BJCHI	CPL	ESTAR	IMH	KK	MICRO	OCC	PRIN	SABUY	SKR	STPI	TMC	TSE	WINMED
7UP	AS	BLA	CPW	FE	INET	KOOL	MILL	OGC	PRINC	SAK	SKY	SUC	TMD	TURTLE	WORK
ABM	ASAP	BR	CRANE	FLOYD	INGRS	KTIS	MITSIB	ONEE	PROEN	SALEE	SLP	SVOA	TMI	TVT	WP
ACE	ASEFA	BRI	CRD	FORTH	INSET	KUMWEL	MK	PACO	PROS	SAMCO	SMART	SVT	TNL	TWP	XO
ACG	ASIA	BROOK	CSC	FTE	INSURE	KUN	MODERN	PATO	PROUD	SANKO	SMD	SWC	TNP	UBE	YUASA
ADB	ASIAN	BSM	CSP	GBX	IRCP	KWC	MTI	PB	PSG	SAPPE	SMIT	SYNEX	TNR	UEC	ZIGA
ADD	ASIMAR	BYD	CV	GCAP	IT	KWM	NATION	PICO	PSTC	SAWAD	SMT	TAE	TOG	UKEM	
AEONTS	ASK	CBG	CWT	GENCO	ITD	L&E	NCAP	PIMO	PT	SCAP	SNNP	TAKUNI	TPA	UMI	
AGE	ASN	CEN	DCC	GJS	J	LDC	NGH	PIN	PTC	SCI	SNP	TCC	TPAC	UOBKH	
AHC	ATP30	CHARAN	DHOUSE	GTB	JAS	LEO	NDR	PJW	QLT	SCP	SO	TCMC	TPCS	UP	
AIE	B	CHAYO	DITTO	GYT	JCK	LH	NETBAY	PL	RCL	SE	SPA	TFG	TIPL	UPF	
AIT	BA	CHG	DMT	HEALTH	JCKH	LHK	NEX	PLE	RICHY	SECURE	SPC	TFI	TPIPP	UTP	
ALUCON	BC	CHOTI	DOD	HPT	JMT	M	NNCL	PM	RJH	SFLEX	SPCG	TFM	TPLAS	VIBHA	
AMANAH	BCH	CHOW	DPAIN	HTC	JR	MATCH	NOVA	PMTA	ROJNA	SFT	SR	TGH	TPS	VL	
AMR	BE8	CI	DV8	HUMAN	KBS	MBAX	NPK	PPP	RPC	SGP	SRICHA	TIDLOR	TOR	VPO	
APCO	BEC	CIG	EASON	HYDRO	KCAR	MEGA	NRF	PPPM	RT	SIAM	SSF	TIGER	TRITN	VRANDA	
APCS	BH	CITY	EFORL	ICN	KGEM	META	NTV	PRAPAT	RWI	SINGER	SSP	TIPH	TRT	WGE	
AQUA	BIG	CIVIL	ERW	IFS	KIAT	MFC	NUSA	PRECHA	S11	SKE	STANLY	TITLE	TRU	WIJK	
ARIN	BJC	CMC	ESSO	IIG	KISS	MGT	NWR	PRIME	SA	SKN	STC	TM	TRV	WIN	



A	AU	BTNC	CPT	EVER	GTV	JUBILE	M-CHAI	NEWS	PPM	RSP	STARK	TKC	TYCN	YGG	
A5	B52	CAZ	CSR	F&D	HL	KASET	MCS	NFC	PRAKIT	SIMAT	STECH	TNH	UMS	ZAA	
A1	BEAUTY	CCP	CTW	FMT	HTECH	KCM	MDX	NSL	PTECH	SISB	SUPER	TNPC	UNIO		
AKS	BGT	CGD	D	GIFT	IHL	KWI	MENA	NV	PTL	SK	TC	TOPP	UREKA		
ALL	BLAND	CMAN	DCON	GLOCON	INOX	KYE	MJD	PAF	RAM	SOLAR	TCJ	TPCH	VARO		
ALPHAX	BM	CMO	EKH	GLOXY	JAK	LEE	MORE	PEACE	ROCK	SPACK	TEAM	TPOLY	W		
AMC	BROCK	CMR	EMC	GREEN	JMART	LPH	MUD	PF	RP	SPG	THE	TRUBB	WFX		
APP	BSBM	CPANEL	EP	GSC	JSP	MATI	NC	PK	RPH	SQ	THMUI	TTI	WPH		

ANTI-CORRUPTION PROGRESS INDICATOR มี 2 กลุ่ม

ได้รับการรับรอง

2S	AWC	BSBM	CPN	FPI	ICC	KCC	MCOT	OGC	PR9	RATCH	SGC	SST	THREL	TSI	WHAUP
7UP	AYUD	BTS	CPW	FPT	ICHI	KCE	META	OR	PREB	RML	SGP	STA	TIDLOR	TSTE	WICE
AAI	B	BWG	CRS	FSMART	IFS	KGEM	MFC	ORI	PRG	RS	SINGER	STGT	TIPCO	TSSTH	WIJK
ADVANC	BAFS	CEN	CSC	FTE	III	KGI	MFEC	PAP	PRINC	RWI	SIRI	STOWER	TISCO	TTA	XO
AF	BAM	CENTEL	DCC	GBX	ILINK	KKP	MILL	PATO	PRM	S&J	SITHAI	SUSCO	TKS	TTB	YUASA
AH	BANPU	CFRESH	DELTA	GC	ILM	KSL	MINT	PB	PROS	SAAM	SKR	SVI	TKT	TTCL	ZEN
A1	BAY	CGH	DEMCO	GCAP	INET	KTB	MONO	PCSGH	PSH	SABINA	SMIT	SYMC	TMD	TU	ZIGA
AIE	BBL	CHEWA	DIMET	GEL	INOX	KTC	MOONG	PDG	PSL	SAK	SMK	SYNTEC	TMILL	TVDH	
AIRA	BCH	CHOTI	DRT	GFPT	INSURE	L&E	MSC	PDJ	PSTC	SAPPE	SMPC	TAE	TMT	TVO	
AJ	BCP	CHOW	DUSIT	GGC	INTUCH	LANNA	MST	PG	PT	SAT	SNC	TAKUNI	TNITY	TWPC	
AKP	BCPG	CIG	EA	GJS	IRPC	LHFG	MTC	PHOL	PTECH	SC	SNP	TASCO	TNL	UBE	
AMA	BE8	CIMBT	EASTW	GPI	ITEL	LHK	MTI	PIMO	PTG	SCC	SORKON	TCAP	TNP	UBIS	
AMANAH	BEC	CM	ECF	GPSC	IVL	LPN	NATION	PK	PTT	SCCC	SPACK	TCMC	TNR	UEC	
AMATA	BEYOND	CMC	EGCO	GSTEEL	JAS	LRH	NCAP	PL	PTTEP	SCG	SPALI	TFG	TOG	UKEM	
AMATAV	BGC	COM7	EP	GULF	JKN	M	NEP	PLANB	PTTGC	SCGP	SPC	TFI	TOP	UOBKH	
AP	BGRIM	COTTO	EPG	GUNKUL	JR	MAJOR	NKI	PLANET	PYLON	SCM	SPI	TFMAMA	TOPP	UV	
APCS	BKI	CPALL	ERW	HANA	JTS	MALEE	NOBLE	PLAT	Q-CON	SCN	SPRC	TGH	TPA	VCOM	
AS	BLA	CPAXT	ESTAR	HARN	KASET	MATCH	NOK	PM	QH	SEAOIL	SRICHA	THANI	TPCS	VGI	
ASIAN	BPP	CPF	ETC	HENG	KBANK	MBAX	NRF	PPP	QLT	SE-ED	SSF	THCOM	TRT	VIH	
ASK	BROOK	CPI	ETE	HMPRO	KBS	MBK	NWR	PPPM	QTC	SELIC	SSP	THIP	TRU	WACOAL	
ASP	BRR	CPL	FNS	HTC	KCAR	MC	OCC	PPS	RABBIT	SENA	SSSC	THRE	TSC	WHA	

ประกาศเจตนา

ACE	BRI	CBG	DMT	GLOBAL	J	LH	MODERN	POLY	PRTR	SANKO	SKE	SVT	TIPH	TRUE	WIN
ADB	BTG	CI	DOHOME	GREEN	JMART	MEGA	NER	POS	RBF	SENK	SM	TBN	TKN	VARO	WPH
ASW	BYD	CV	EKH	ICN	JMT	MENA	OSP	PRIME	RT	SFLEX	SUPER	TEGH	TPLAS	VIBHA	XPG
BBGI	CAZ	DEXON	EVER	ITC	LEO	MITSIB	OTO	PROEN	SA	SIS	SVOA	TGE	TQM	W	