

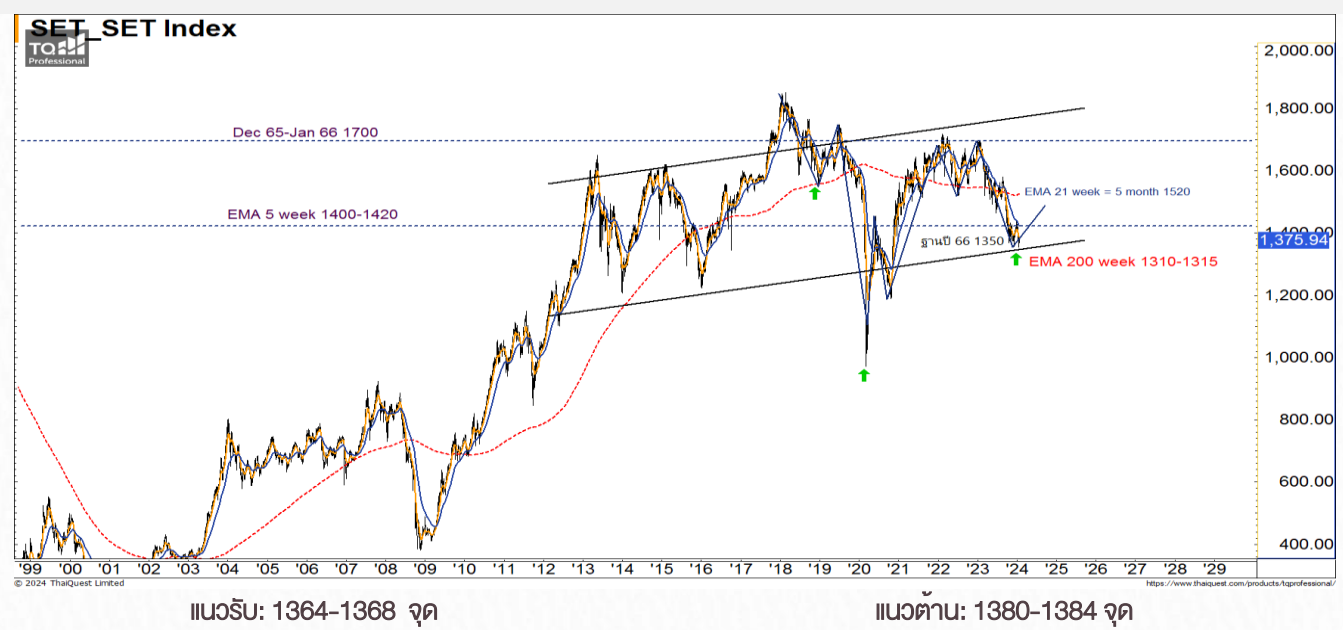
WORLD OF TECHNICAL

กลยุทธ์ลงทุนทางเทคนิค



🕒 31 มกราคม 2567

SET INDEX



ประเด็นวิเคราะห์:

- 30 ม.ค. 67 Fund Flow กลับมาขายสุทธิ 1,397 ลบ. YTD ยังขายสุทธิสะสม 2.99 หมื่นลบ. Fund Flow ยังไม่มีแนวโน้มกลับมาซื้อ แต่ค่าเงินบาทเข้าโซนแข็งค่าทดสอบ 34.80-35 บาท
- วันนี้ Sideways กรอบ 1368-1384 จุด รอมลศาสตร์จตุรรมนุษยศาสตร์ติดสินก้าวโกล-พีธา ส่วนสัญญาณทางเทคนิคอยู่ในช่วงทำฐานรอฟื้น Double Bottoms จุดกลับตัวจะยืนยันเมื่อพ้น 1380 จุด (Fibonacci 78.20%) รอบจะเสียเมื่อหลุด 1350 จุด มีฐานลึก 1330/1315 จุด

สรุป:

- กรณีซื้อกลับได้กับช่วงทุน 1350 +/- 10 จุด ปล่อย Let profit run รอทำกำไร 2 ช่วง 1400 จุด และ 1410-1440 จุด

Top 5 Most Active Value (BLOCK TRADE)

| Stock | Support | Resistance | Recommend |
|---------|-----------|------------|--|
| 1 PTTEP | 146.00 | 155.00 | ลักษณะ: Cup With Handle มีโอกาสเปิด Upside ทดสอบ 155.00 บาท |
| 2 PTT | 33.00 | 35.00 | ระยะ: Sideways แนวโน้มหลักเป็นรอบขาขึ้น คาดแกว่งในกรอบ 33-35 บาท |
| 3 TRUE | 5.55 | 6.40 | Inverse Head & Shoulders ปิด Hammer มีโอกาสกลับตัว |
| 4 KTB | 15.60 | 16.70 | สร้างฐาน ภายหลังจากเกิด Panic Sell คาดกรอบ 15.60-16.70 บาท |
| 5 BTS | 5.40/6.00 | 6.60 | แท่งเทียน Bearish Breakout เสียขยับเปิด Downside |

ที่มา: สายงานวิจัย บล. เอเชีย พลัส

WORLD OF TECHNICAL

กลยุทธ์ลงทุนทางเทคนิค



ASK

Technical Signal: ซื้อ



แนวรับ: 19.80 บาท

แนวต้าน: 20.70 บาท

ประเด็นวิเคราะห์:

- ASK ทำฐานได้แกร่ง ระยะการเคลื่อนไหวภายใต้กรอบ Sideways 19.50-21.20 บาท สั้นๆ ดึงกลับจากโซนกรอบล่างที่ 19.50 บาท เหนือ EMA 10 วันที่ 19.80 บาท บ่งชี้โมเมนตัมระยะสั้นเด่น คาดเปิด Upside ไปที่ EMA 75 วัน บริเวณ 20.70 บาท
- RSI แรงตัวเข้าสู่เขต 50 บ่งชี้การเข้าสู่ระดับ Bullish Zone

คำแนะนำ:

- ASK รับบริเวณ 19.80 บาท เป้าทำกำไร 20.70 บาท Cut Loss เมื่อแตะที่ 19.20 บาท

BGRIM

Technical Signal: ซื้อ



แนวรับ: 27.25 บาท

แนวต้าน: 29.50 บาท

ประเด็นวิเคราะห์:

- BGRIM แกว่งรอบ Reversal จากรูปแบบ Cup With Handle สั้นๆ ดึงกลับเหนือ EMA 75 วัน ที่ระดับ 27.25 บาท พร้อมทำจังหว Higher Low โมเมนตัมระยะสั้น จะเป็นรอบเปิด Upside หากผ่าน Neck Line ที่ 28.25 บาท
- RSI มากกว่า 50 บ่งชี้การเข้าสู่เขต Bullish Zone

คำแนะนำ:

- BGRIM รับบริเวณ 27.25 บาท เป้าทำกำไร 29.50 บาท Cut Loss เมื่อแตะที่ 26.50 บาท

WORLD OF TECHNICAL

กลยุทธ์ลงทุนทางเทคนิค



ASPS Technical Portfolio

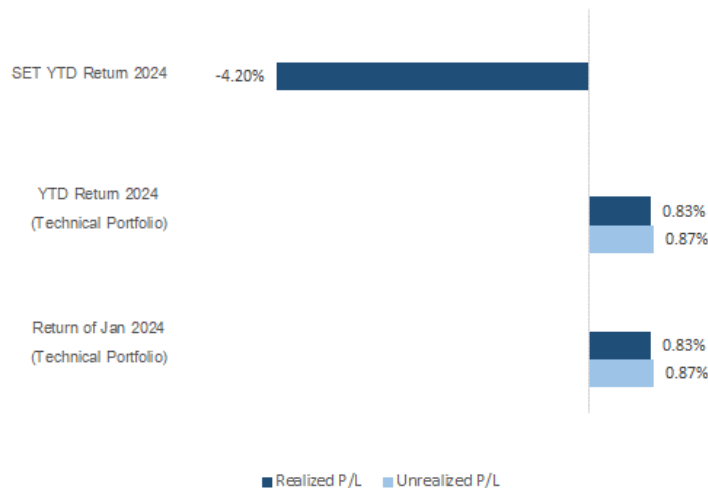
| Date | Stock | Target Price | Cut Loss/ | Price | | Return % | Weight | Action |
|------------------------------|--------|--------------|-----------|-------|-------|----------|--------|---------------------------|
| | | | | Start | Close | | | |
| TECHNICAL BUY SIGNAL | | | | | | | | |
| 31-Jan-24 | ASK | 20.70 | 19.20 | N.A. | 20.00 | N.A. | 7.50% | รับบริเวณ 19.80 บาท |
| 31-Jan-24 | BGRIM | 29.50 | 26.50 | N.A. | 27.75 | N.A. | 7.50% | รับบริเวณ 27.25 บาท |
| 30-Jan-24 | GFPT | 12.20 | 11.00 | 11.40 | 11.40 | 0.00% | 7.50% | เปิดสถานะได้ที่ 11.40 บาท |
| 30-Jan-24 | COM7 | 23.40 | 21.00 | 21.70 | 21.70 | 0.00% | 7.50% | เปิดสถานะได้ที่ 21.70 บาท |
| 30-Jan-24 | GLOBAL | 16.40 | 14.60 | N.A. | 15.40 | N.A. | 7.50% | รับบริเวณ 15.10 บาท |
| 30-Jan-24 | KTC | 47.75 | 43.25 | 44.50 | 44.50 | 0.00% | 7.50% | เปิดสถานะได้ที่ 44.50 บาท |
| 29-Jan-24 | SAWAD | 40.75 | 37.25 | 38.50 | 39.50 | 2.60% | 7.50% | เปิดสถานะได้ที่ 38.50 บาท |
| 29-Jan-24 | MALEE | 9.50 | 8.55 | 8.85 | 9.30 | 5.08% | 7.50% | เปิดสถานะได้ที่ 8.85 บาท |
| 29-Jan-24 | MAJOR | 14.80 | 13.70 | 14.10 | 14.10 | 0.00% | 7.50% | เปิดสถานะได้ที่ 14.10 บาท |
| 29-Jan-24 | CPF | 19.00 | 17.40 | 18.10 | 18.80 | 3.87% | 7.50% | เปิดสถานะได้ที่ 18.10 บาท |
| 26-Jan-24 | CBG | 75.00 | 79.00 | 75.00 | 77.00 | 2.67% | 7.50% | ปิดสถานะ* |
| 26-Jan-24 | NYT | 4.36 | 4.00 | 4.12 | 4.16 | 0.97% | 7.50% | ปิดสถานะ* |
| 26-Jan-24 | AAV | 2.26 | 2.00 | 2.10 | 2.20 | 4.76% | 7.50% | ปิดสถานะ* |
| 26-Jan-24 | TFG | 3.86 | 3.44 | N.A. | 3.70 | N.A. | 7.50% | ปิดสถานะ* |
| TECHNICAL SELL SIGNAL | | | | | | | | |

*หมายเหตุ: หากราคาไม่ถึงเป้าหมายที่กำหนดภายใน 3 วัน แนะนำปิดสถานะเพื่อลดความเสี่ยง

**ปรับกลยุทธ์: เปลี่ยนจุดเข้าซื้อหรือจุดขาย

ที่มา: สายงานวิจัย บล. เอเชีย พลัส

Accumulated Return of Technical Portfolio



ที่มา: สายงานวิจัย บล. เอเชีย พลัส

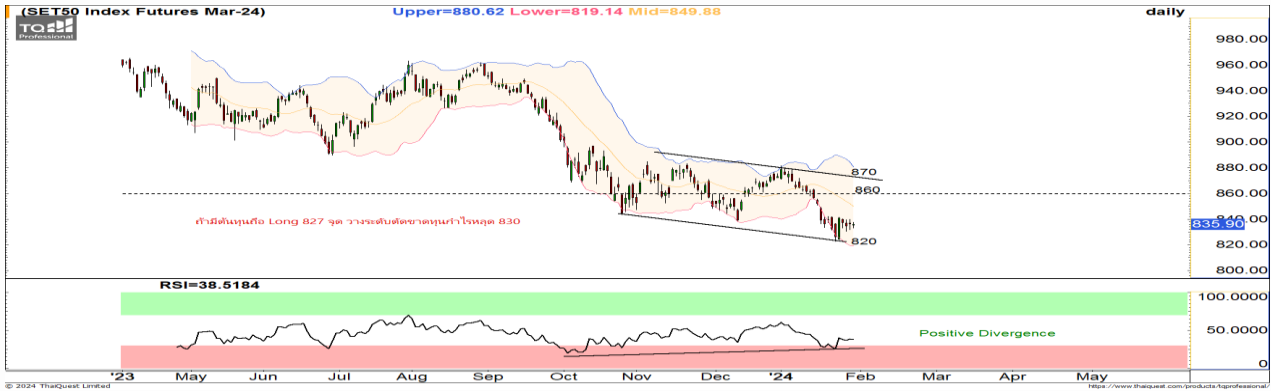
WORLD OF TECHNICAL

กลยุทธ์ลงทุนทางเทคนิค



SET50 INDEX FUTURES

S50H24: LONG



แนวรับ: 828-830 จุด

แนวต้าน: 840-842 จุด

ประเด็นวิเคราะห์:

- 30 ม.ค. 67 Fund Flow พลิกกลับมา Long สุทธิ 239 สัญญา แถบ Net Settlement และยังไม่เห็นสัญญาณ Long ของ Fund Flow แบบเป็นแนวโน้ม YTD Short สุทธิสะสมรวม 8.6 หมื่นสัญญา
- วันนี้ Sideways 828-842 จุด แต่ค่าดอไม่หลุด 828 จุด เพราะค่า Basis ลดช่วง Discount เหลือ -3.09 จุด จาก -5.20 จุด ขณะที่ภาพหลักไม่เปลี่ยนทิศทาง คาดทำฐานรอติดกลับ ตาม Positive Divergence ใน RSI ของภาพรายสัปดาห์ โดยจะยืนยันการกลับตัวทันทีเมื่อทะลุแนวต้าน 842 จุด โดยรอบนี้มีแนวต้านหลัก 850-860 จุด

คำแนะนำ:

- ต้นทุน Long 827 จุด เราแนะนำไม่ทำกำไร 2 ช่วง 1. 840-845 จุด (29 ม.ค. แต่ High 840 คาดได้กำไรส่วนหนึ่งไปแล้ว) และ 2. 850-857 จุด ตัดขาดทุนถ้าโรทรณ์หลุด 830 จุด

SINGLE STOCK FUTURES

GPSCH24: LONG



แนวรับ: 49.00 บาท

แนวต้าน: 52.00 บาท

ประเด็นวิเคราะห์:

- GPSC พิกตัวลักษณะ: Cup With Handles กลยุทธ์ช่วงสั้นเน้นตั้งรับ หากย่อมาโซน 49.00 บาท (เส้น EMA 10 วัน)
- RSI มากกว่า 50 บ่งชี้การเข้าสู่เขต Bullish Zone

คำแนะนำ:

- แนะนำรอ Long GPSCH24 ที่ 49.00 บาท เป้าหมาย 52.00 บาท Cut 0.75 บาทจากทุน

WORLD OF TECHNICAL

กลยุทธ์ลงทุนทางเทคนิค



GOLD ONLINE FUTURES

GOH24: LONG



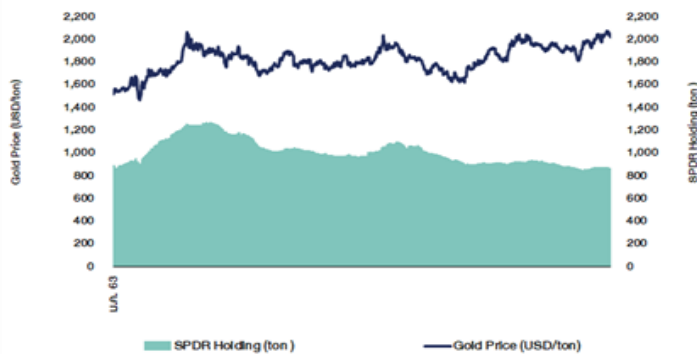
ประเด็นวิเคราะห์:

- 30 ม.ค. ที่ผ่านมามีทอง SPDR ขายทองคำต่อเนื่องอีก 2.01 ตัน ยอดรวมการถือครองลดลงเหลือ 852.88 ตัน
- ปัจจัยบวกต่อราคาทองคำ คือ ดัชนีค่าเงินดอลลาร์และ Bond Yield 10 ปีของสหรัฐฯ ปรับลงต่อเนื่อง บ่งชี้แนวโน้มต่อการปรับลดดอกเบี้ยของ FED แม้ขณะนี้ FED จะคงดอกเบี้ย 5.5% ก็ตาม แต่ตลาดรอดูการส่งสัญญาณดอกเบี้ยมากกว่าว่าจะเกิดขึ้นช่วงปลาย 1Q67 หรือต้น 2Q67
- ราคาทองคำตลาด COMEX แกว่งในกรอบ Flags ช่วง \$1990-\$2060 มีระยะทะลุแนวต้าน \$2060 แต่คาดจำกัด Upside \$2080 ขณะที่ถ้าพรายสัปดาห์เสี่ยงหลุด \$2000 มีฐานเส้นค่าเฉลี่ย 200 วัน ณ \$1970

คำแนะนำ:

- พอร์ตว่าง ยับแนวเปิด Long ขึ้นมาอยู่ในช่วง \$2035-\$2040 เพื่อรอทำกำไรช่วง \$2070-\$2090 **Cut Loss เมื่อหลุด \$2030**

SPDR Gold Shares



ที่มา: สายงานวิจัย บล. เอเชีย พลัส

WORLD OF TECHNICAL

กลยุทธ์ลงทุนทางเทคนิค



สถานะนักลงทุน

| SET50 Futures Long(Short) Position : Contract | Accumulated Long(Short) | | | 2 Days | 1 Weeks | 1 Months |
|---|-------------------------|--------|--------|--------|---------|----------|
| | Long | Short | Net | | | |
| Institution | 22,468 | 20,762 | 1,706 | -2,609 | -11,112 | -3,563 |
| Foreign | 68,584 | 68,345 | 239 | -9,248 | 15,870 | -93,914 |
| Retail | 75,372 | 77,317 | -1,945 | 11,857 | -4,758 | 97,477 |

| Single Stock Futures Long(Short) Position : Contract | Accumulated Long(Short) | | | 2 Days | 1 Weeks | 1 Months |
|--|-------------------------|--------|---------|---------|---------|----------|
| | Long | Short | Net | | | |
| Institution | 35,538 | 57,969 | -22,431 | -33,340 | -58,083 | -35,811 |
| Foreign | 5,885 | 15,576 | -9,691 | -16,799 | -11,288 | -21,940 |
| Retail | 71,306 | 39,184 | 32,122 | 50,139 | 69,371 | 57,751 |

ที่มา: สายงานวิจัย บล. เอเชีย พลัส (MTD 2 ม.ค - 30 ม.ค 67)

ภาพรวมการซื้อขาย SET50 Index

| UNDERLYING | Close | Chg | %Chg | ผลการซื้อขาย |
|------------|--------|-------|--------|--------------|
| SET50 | 838.49 | -2.81 | -0.34% | 30/11/24 |

| Symbol | Settle | Chg | %Chg | Vol. | OI | OI Chg |
|--------|--------|------|-------|---------|---------|---------|
| S50F24 | 840.25 | -2.3 | -0.3% | 67 | 245 | 16 |
| S50G24 | 838.00 | -2.2 | -0.3% | 97 | 170 | -20 |
| S50H24 | 835.40 | -0.7 | -0.1% | 150,847 | 568,801 | -27,545 |
| S50M24 | 833.30 | -0.2 | 0.0% | 10,806 | 57,606 | -2,515 |
| S50U24 | 830.30 | -1.0 | -0.1% | 3,014 | 19,085 | -1,064 |
| S50Z24 | 830.10 | -0.8 | -0.1% | 1,532 | 10,619 | 298 |

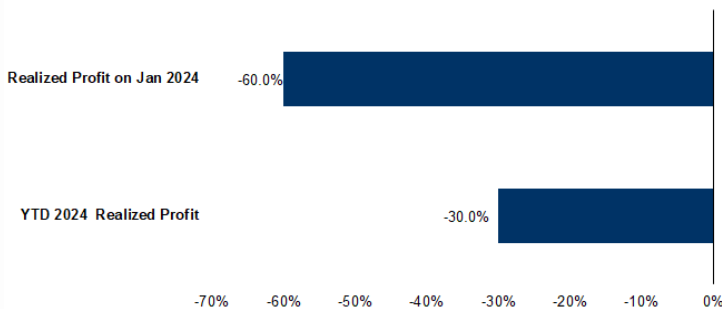
ที่มา: สายงานวิจัย บล. เอเชีย พลัส

Top 20 Most Active Volume

| Future | Settle Price | Basis | Vol | OI | OI Change | Leverage | Resistance | Support |
|-------------|--------------|-------|--------|---------|-----------|----------|------------|---------|
| 1 BCPH24 | 8.38 | 3.2 | 10,982 | 10,123 | - | 8,750 | 6.44 | 8.72 |
| 2 TTBH24 | 1.77 | 16.1 | 9,131 | 31,839 | 8,062 | 19.63 | 1.83 | 1.76 |
| 3 AAVH24 | 2.19 | 8.8 | 2,590 | 33,892 | - | 283 | 7.02 | 2.19 |
| 4 BIUH24 | 24.5 | 34 | 2,509 | 4,240 | 1,065 | 9.21 | 24.85 | 23.37 |
| 5 AWCH24 | 4.02 | 18.8 | 2,070 | 11,882 | 316 | 7.99 | 4.25 | 4.02 |
| 6 HMPROH24 | 10.7 | 4.76 | 2,003 | 6,899 | - | 299 | 9.28 | 10.70 |
| 7 BSH24 | 6.01 | 8 | 1,741 | 7,821 | - | 347 | 6.49 | 6.26 |
| 8 ITDH24 | 0.76 | 1.77 | 1,612 | 9,560 | 1,476 | 7.88 | 0.77 | 0.60 |
| 9 GUNKULH24 | 3.03 | 6.05 | 1,593 | 124,989 | - | 483 | 3.03 | 2.92 |
| 10 PTH24 | 33.7 | 7.65 | 1,307 | 8,589 | 1,101 | 13.64 | 33.78 | 32.69 |
| 11 TRUH24 | 5.9 | 3.54 | 1,280 | 18,715 | 1,098 | 6.61 | 5.99 | 5.56 |
| 12 JMTH24 | 21.71 | 17.4 | 1,269 | 7,146 | 1,021 | 6.92 | 22.11 | 20.24 |
| 13 SIRH24 | 1.72 | 7.8 | 1,056 | 6,854 | 941 | 14.76 | 1.80 | 1.71 |
| 14 COM7H24 | 21.4 | 6.35 | 1,011 | 8,358 | 781 | 16.03 | 21.80 | 19.39 |
| 15 CPFH24 | 18.66 | 219 | 815 | 15,973 | - | 395 | 13.97 | 19.80 |
| 16 BCHH24 | 22.36 | 17.3 | 704 | 5,048 | - | 400 | 3.97 | 22.37 |
| 17 KTBH24 | 16.29 | 14.9 | 679 | 10,916 | 37 | 16.71 | 16.47 | 15.71 |
| 18 AMATH24 | 21.65 | 242 | 602 | 1,159 | 1 | 18.21 | 21.65 | 20.90 |
| 19 IRPH24 | 1.95 | 41.75 | 593 | 20,680 | 510 | 11.98 | 1.96 | 1.87 |
| 20 EAH24 | 40.35 | 60.5 | 574 | 19,479 | 390 | 11.10 | 40.66 | 35.62 |

ที่มา: สายงานวิจัย บล. เอเชีย พลัส

Tracking Performance



หมายเหตุ การคำนวณผลตอบแทนจะใช้ราคาเปิดในวันแนะนำเป็นต้นทุน เทียบกับราคาปิดล่าสุด เป็นผลตอบแทนสะสมจนกว่าจะถึงวันที่ฝ่ายวิจัยแนะนำให้ปิดสถานะทำกำไร/ตัดขาดทุน

ที่มา: สายงานวิจัย บล. เอเชีย พลัส

RESEARCH DIVISION

บริษัทหลักทรัพย์ เอเชีย พลัส

เกิดศักดิ์ ทวีธีระธรรม, CISA

นักวิเคราะห์ปัจจัยพื้นฐานด้านตลาดทุน และทางเทคนิค
เลขทะเบียนนักวิเคราะห์: 004132

ประสิทธิ์ รัตนกิจภม, CISA, CFA

นักวิเคราะห์ปัจจัยพื้นฐานด้านตลาดทุน และด้านเทคนิค
เลขทะเบียนนักวิเคราะห์: 025917

นวลพรรณ น้อยรัชชกุล

นักวิเคราะห์ปัจจัยพื้นฐานด้านตลาดทุน และด้านเทคนิค
เลขทะเบียนนักวิเคราะห์: 019994

ปวีริศา เลิศกิจคุณานนท์

นักวิเคราะห์ปัจจัยพื้นฐานด้านตลาดทุน และด้านเทคนิค
เลขทะเบียนนักวิเคราะห์: 009579

ธนัฐธ เกิคนตร

นักวิเคราะห์ปัจจัยพื้นฐานด้านตลาดทุน
เลขทะเบียนนักวิเคราะห์: 048495

ANTI-CORRUPTION PROGRESS INDICATOR

คำอธิบายผลการประเมินแต่ละระดับ

ระดับที่ 1 มีนโยบาย (COMMITTED)

มีคำมั่นหรือทัศนคติในการดำเนินการดำเนินธุรกิจที่จะไม่มีส่วนเกี่ยวข้องกับการทุจริตและการดูแลให้บริษัทปฏิบัติตามให้เป็นไปตามกฎหมายที่เกี่ยวข้อง

ระดับที่ 2 ประกาศเจตนารมณ์ (DECLARED)

มีการประกาศเจตนารมณ์เข้าเป็นแนวร่วมปฏิบัติของภาคเอกชนไทยในการต่อต้านการทุจริต (CAC) หรือโครงการต่อต้านการทุจริตที่กำหนดให้องค์กรต้องมีกระบวนการในทำนองเดียวกัน

ระดับที่ 3 มีมาตรการป้องกัน (ESTABLISHED)

มีมาตรการป้องกัน การประเมินความเสี่ยง การสื่อสารและฝึกอบรมแก่พนักงาน รวมทั้งการดูแลให้มีการดำเนินการและการทบทวนความเหมาะสมของมาตรการอย่างสม่ำเสมอ

ระดับที่ 4 ได้รับการรับรอง (CERTIFIED)

มีการสอบทานจากคณะกรรมการตรวจสอบหรือผู้สอบบัญชีที่สำนักงาน ก.ล.ต. ให้ความเห็นชอบ และได้รับการรับรองหรือผ่านการตรวจสอบเพื่อความเชื่อมั่นอย่างเป็นทางการจากหน่วยงานภายนอก (เช่น CAC)

ระดับที่ 5 ขยายผลผู้ที่เกี่ยวข้อง (EXTENDED)

มีการขยายผลการดำเนินนโยบายต่อต้านการทุจริตสู่ผู้ที่เกี่ยวข้องในห่วงโซ่อุปทาน และการเปิดเผยข้อมูลเกี่ยวกับกรณีทุจริตที่เกิดขึ้น

เปิดเผยบ้างแต่ไม่มีนโยบายที่ชัดเจน

ไม่เปิดเผยหรือไม่มีนโยบาย

CG SCORE: การจัดอันดับบรรษัทภิบาล

คำอธิบายผลการประเมินแต่ละระดับ

ระดับคะแนน 5 (90-100) : ดีเลิศ 

ระดับคะแนน 4 (80-89) : ดีมาก 

ระดับคะแนน 3 (70-79) : ดี 

NR. : ไม่ปรากฏชื่อในรายงาน CGR

"DISCLAIMER: การเปิดเผย (ก) ผลสำรวจในเรื่องการกำกับดูแลกิจการ (CORPORATE GOVERNANCE REPORT) ที่จัดทำโดยสมาคมส่งเสริมสถาบันกรรมการบริษัทไทย (IOD) และ (ข) ผลการประเมินดัชนีชี้วัดความคืบหน้าการป้องกันการมีส่วนเกี่ยวข้องกับการทุจริตคอร์รัปชัน (ANTI-CORRUPTION PROGRESS INDICATORS) ที่จัดทำโดยสถาบันที่เกี่ยวข้อง ซึ่งมีการเปิดเผยโดยสำนักงานคณะกรรมการกำกับหลักทรัพย์และตลาดหลักทรัพย์นี้ เป็นการสำรวจและประเมินโดยสมาคมหรือสถาบันที่เกี่ยวข้องจากข้อมูลที่ได้รับจากบริษัทจดทะเบียนตามต้นบริษัทจดทะเบียนได้ระบุใน (ก) แบบแสดงข้อมูลตามหลักเกณฑ์ CORPORATE GOVERNANCE REPORT OF THAI LISTED COMPANIES (CGR) ประจำปี และ (ข) แบบแสดงข้อมูลเพื่อการประเมิน ANTI-CORRUPTION ซึ่งได้อ้างอิงข้อมูลมาจากแบบแสดงรายการข้อมูลประจำปี (แบบ 56-1) รายงานประจำปี (แบบ 56-2) หรือในเอกสารและหรือรายงานอื่นที่เกี่ยวข้องของบริษัทจดทะเบียนนั้น แล้วแต่กรณี โดยเป็นการสำรวจและประเมินจากข้อมูลของบริษัทจดทะเบียนที่มีการเปิดเผยต่อสาธารณะ และเป็นข้อมูลที่ผู้ลงทุนทั่วไปสามารถเข้าถึงได้ และเป็นการดำเนินการตามนโยบายของสำนักงานคณะกรรมการกำกับหลักทรัพย์และตลาดหลักทรัพย์

ทั้งนี้ ผลการสำรวจหรือผลการประเมินดังกล่าวเป็นการนำเสนอในมุมมองของ IOD หรือสถาบันที่เกี่ยวข้องซึ่งเป็นบุคคลภายนอก โดยมิได้เป็นการประเมินการปฏิบัติตามของบรรษัทจดทะเบียนในตลาดหลักทรัพย์แห่งประเทศไทย และมีได้ข้อมูลภายในเพื่อการประเมินแต่อย่างใด

เนื่องจากผลสำรวจหรือผลการประเมินดังกล่าวเป็นเพียงผลสำรวจหรือผลการประเมิน ณ วันที่ปรากฏในผลสำรวจหรือผลการประเมินเท่านั้น ดังนั้น ผลสำรวจหรือผลการประเมินจึงอาจเปลี่ยนแปลงได้ภายหลังวันดังกล่าว หรือเมื่อข้อมูลที่เกี่ยวข้องมีการเปลี่ยนแปลง ทั้งนี้ บริษัทหลักทรัพย์ [มี] มิได้ยืนยัน ตรวจสอบ หรือรับรองความถูกต้องครบถ้วนของผลสำรวจหรือผลการประเมินดังกล่าวแต่อย่างใด"

CG SCORE: การจัดอันดับบริษัทมหาชน



| | | | | | | | | | | | | | | | |
|--------|--------|--------|--------|--------|--------|--------|-------|--------|--------|--------|--------|--------|-------|--------|--------|
| AAV | ASP | BKI | COMAN | EE | GRAMMY | JTS | MAJOR | NVD | PRG | SABINA | SENX | STA | THIP | TSTE | WHA |
| ADVANC | ASW | BOL | COTTO | EGCO | GULF | K | MALEE | NYT | PRM | SAMART | SGF | STEC | THRE | TSSTH | WHAUP |
| AF | AUCT | BPP | CPALL | EPG | GUNKUL | KBANK | MBK | OR | PSH | SAMTEL | SHR | STGT | THREL | TTA | WICE |
| AH | AWC | BRR | CPAXT | ETC | HANA | KCE | MC | ORI | PSL | SAT | SICT | STI | TIPCO | TTB | WINNER |
| AIRA | AYUD | BTS | CPF | ETE | HARN | KEX | MCOT | OSP | PTG | SBNEXT | SIRI | SUN | TISCO | TTCL | XPG |
| AJ | BAFS | BTW | CPI | FN | HENG | KGI | METCO | OTO | PTT | SC | SIS | SUSCO | TK | TTW | ZEN |
| AKP | BAM | BWG | CPN | FNS | HMPRO | KKP | MFEC | PAP | PTTEP | SCB | SITHAI | SUTHA | TKN | TU | |
| AKR | BANPU | CENTEL | CRS | FPI | ICC | KSL | MINT | PCSGH | PTTGC | SCC | SJWD | SVI | TKS | TVDH | |
| ALLA | BAY | CFRESH | CSS | FPT | ICHI | KTB | MONO | PDG | PYLON | SCCC | SMPC | SYMC | TKT | TVO | |
| ALT | BBIK | CGH | DDD | FSMART | III | KTC | MOONG | PDJ | Q-CON | SCG | SNC | SYNTEC | TMILL | TWPC | |
| AMA | BBL | CHEWA | DELTA | FVC | ILINK | LALIN | MSC | PG | QH | SCGP | SONIC | TACC | TMT | UAC | |
| AMARIN | BCP | CHO | DEMCO | GC | ILM | LANNA | MST | PHOL | QTC | SCM | SORKON | TASCO | TNDT | UBIS | |
| AMATA | BCPG | CIMBT | DOHOME | GEL | IND | LHFG | MTC | PLANB | RABBIT | SCN | SPALI | TCAP | TNITY | UPOIC | |
| AMATAV | BDMS | CK | DRT | GFPT | INTUCH | LIT | MVP | PLANET | RATCH | SDC | SPI | TEAMG | TOA | UV | |
| ANAN | BEM | CKP | DUSIT | GGC | IP | LOXLEY | NCL | PLAT | RBF | SEAFKO | SPRC | TFMAMA | TOP | VCOM | |
| AOT | BEYOND | CM | EA | GLAND | IRC | LPN | NEP | PORT | RS | SEAOIL | SPVI | THANA | TPBI | VGI | |
| AP | BGC | CNT | EASTW | GLOBAL | IRPC | LRH | NER | PPS | S | SE-ED | SSC | THANI | TPM | VIH | |
| APURE | BGRIM | COLOR | ECF | GPI | ITEL | LST | NKI | PR9 | S&J | SELIC | SSSC | THCOM | TRC | WACOAL | |
| ARIP | BIZ | COM7 | ECL | GPSC | IVL | MACO | NOBLE | PREB | SAAM | SENA | SST | THG | TSC | WAVE | |



| | | | | | | | | | | | | | | | |
|--------|--------|--------|--------|--------|--------|--------|--------|--------|-------|--------|--------|--------|-------|--------|--------|
| 2S | ARROW | BJCHI | CPL | ESTAR | IMH | KK | MICRO | OCC | PRIN | SABUY | SKR | STPI | TMC | TSE | WINMED |
| 7UP | AS | BLA | CPW | FE | INET | KOOL | MILL | OGC | PRINC | SAK | SKY | SUC | TMD | TURTLE | WORK |
| ABM | ASAP | BR | CRANE | FLOYD | INGRS | KTIS | MITSIB | ONEE | PROEN | SALEE | SLP | SVOA | TMI | TVT | WP |
| ACE | ASEFA | BRI | CRD | FORTH | INSET | KUMWEL | MK | PACO | PROS | SAMCO | SMART | SVT | TNL | TWP | XO |
| ACG | ASIA | BROOK | CSC | FTE | INSURE | KUN | MODERN | PATO | PROUD | SANKO | SMD | SWC | TNP | UBE | YUASA |
| ADB | ASIAN | BSM | CSP | GBX | IRCP | KWC | MTI | PB | PSG | SAPPE | SMIT | SYNEX | TNR | UEC | ZIGA |
| ADD | ASIMAR | BYD | CV | GCAP | IT | KWM | NATION | PICO | PSTC | SAWAD | SMT | TAE | TOG | UKEM | |
| AEONTS | ASK | CBG | CWT | GENCO | ITD | L&E | NCAP | PIMO | PT | SCAP | SNNP | TAKUNI | TPA | UMI | |
| AGE | ASN | CEN | DCC | GJS | J | LDC | NGH | PIN | PTC | SCI | SNP | TCC | TPAC | UOBKH | |
| AHC | ATP30 | CHARAN | DHOUSE | GTB | JAS | LEO | NDR | PJW | QLT | SCP | SO | TCMC | TPCS | UP | |
| AIE | B | CHAYO | DITTO | GYT | JCK | LH | NETBAY | PL | RCL | SE | SPA | TFG | TIPL | UPF | |
| AIT | BA | CHG | DMT | HEALTH | JCKH | LHK | NEX | PLE | RICHY | SECURE | SPC | TFI | TPIPP | UTP | |
| ALUCON | BC | CHOTI | DOD | HPT | JMT | M | NNCL | PM | RJH | SFLEX | SPCG | TFM | TPLAS | VIBHA | |
| AMANAH | BCH | CHOW | DPAIN | HTC | JR | MATCH | NOVA | PMTA | ROJNA | SFT | SR | TGH | TPS | VL | |
| AMR | BE8 | CI | DV8 | HUMAN | KBS | MBAX | NPK | PPP | RPC | SGP | SRICHA | TIDLOR | TOR | VPO | |
| APCO | BEC | CIG | EASON | HYDRO | KCAR | MEGA | NRF | PPPM | RT | SIAM | SSF | TIGER | TRITN | VRANDA | |
| APCS | BH | CITY | EFORL | ICN | NGEN | META | NTV | PRAPAT | RWI | SINGER | SSP | TIPH | TRT | WGE | |
| AQUA | BIG | CIVIL | ERW | IFS | KIAT | MFC | NUSA | PRECHA | S11 | SKE | STANLY | TITLE | TRU | WIJK | |
| ARIN | BJC | CMC | ESSO | IIG | KISS | MGT | NWR | PRIME | SA | SKN | STC | TM | TRV | WIN | |



| | | | | | | | | | | | | | | | |
|--------|--------|--------|------|--------|-------|--------|--------|-------|--------|-------|-------|-------|-------|-----|--|
| A | AU | BTNC | CPT | EVER | GTV | JUBILE | M-CHAI | NEWS | PPM | RSP | STARK | TKC | TYCN | YGG | |
| A5 | B52 | CAZ | CSR | F&D | HL | KASET | MCS | NFC | PRAKIT | SIMAT | STECH | TNH | UMS | ZAA | |
| A1 | BEAUTY | CCP | CTW | FMT | HTECH | KCM | MDX | NSL | PTECH | SISB | SUPER | TNFC | UNIO | | |
| AKS | BGT | CGD | D | GIFT | IHL | KWI | MENA | NV | PTL | SK | TC | TOPP | UREKA | | |
| ALL | BLAND | CMAN | DCON | GLOCON | INOX | KYE | MJD | PAF | RAM | SOLAR | TCJ | TPCH | VARO | | |
| ALPHAX | BM | CMO | EKH | GLOXY | JAK | LEE | MORE | PEACE | ROCK | SPACK | TEAM | TPOLY | W | | |
| AMC | BROCK | CMR | EMC | GREEN | JMART | LPH | MUD | PF | RP | SPG | THE | TRUBB | WFX | | |
| APP | BSBM | CPANEL | EP | GSC | JSP | MATI | NC | PK | RPH | SQ | THMUI | TTI | WPH | | |

ANTI-CORRUPTION PROGRESS INDICATOR มี 2 กลุ่ม

ได้รับการรับรอง

| | | | | | | | | | | | | | | | |
|--------|--------|--------|-------|--------|--------|-------|--------|--------|--------|--------|--------|--------|--------|--------|-------|
| 2S | AWC | BSBM | CPN | FPI | ICC | KCC | MCOT | OGC | PR9 | RATCH | SGC | SST | THREL | TSI | WHAUP |
| 7UP | AYUD | BTS | CPW | FPT | ICHI | KCE | META | OR | PREB | RML | SGP | STA | TIDLOR | TSTE | WICE |
| AAI | B | BWG | CRS | FSMART | IFS | KGEN | MFC | ORI | PRG | RS | SINGER | STGT | TIPCO | TSSTH | WIJK |
| ADVANC | BAFS | CEN | CSC | FTE | III | KGI | MFEC | PAP | PRINC | RWI | SIRI | STOWER | TISCO | TTA | XO |
| AF | BAM | CENTEL | DCC | GBX | ILINK | KKP | MILL | PATO | PRM | S&J | SITHAI | SUSCO | TKS | TTB | YUASA |
| AH | BANPU | CFRESH | DELTA | GC | ILM | KSL | MINT | PB | PROS | SAAM | SKR | SVI | TKT | TTCL | ZEN |
| A1 | BAY | CGH | DEMCO | GCAP | INET | KTB | MONO | PCSGH | PSH | SABINA | SMIT | SYMC | TMD | TU | ZIGA |
| AIE | BBL | CHEWA | DIMET | GEL | INOX | KTC | MOONG | PDG | PSL | SAK | SMK | SYNTEC | TMILL | TVDH | |
| AIRA | BCH | CHOTI | DRT | GFPT | INSURE | L&E | MSC | PDJ | PSTC | SAPPE | SMPC | TAE | TMT | TVO | |
| AJ | BCP | CHOW | DUSIT | GGC | INTUCH | LANNA | MST | PG | PT | SAT | SNC | TAKUNI | TNITY | TWPC | |
| AKP | BCPG | CIG | EA | GJS | IRPC | LHFG | MTC | PHOL | PTECH | SC | SNP | TASCO | TNL | UBE | |
| AMA | BE8 | CIMBT | EASTW | GPI | ITEL | LHK | MTI | PIMO | PTG | SCC | SORKON | TCAP | TNP | UBIS | |
| AMANAH | BEC | CM | ECF | GPSC | IVL | LPN | NATION | PK | PTT | SCCC | SPACK | TCMC | TNR | UEC | |
| AMATA | BEYOND | CMC | EGCO | GSTEEL | JAS | LRH | NCAP | PL | PTTEP | SCG | SPALI | TFG | TOG | UKEM | |
| AMATAV | BGC | COM7 | EP | GULF | JKN | M | NEP | PLANB | PTTGC | SCGP | SPC | TFI | TOP | UOBKH | |
| AP | BGRIM | COTTO | EPG | GUNKUL | JR | MAJOR | NKI | PLANET | PYLON | SCM | SPI | TFMAMA | TOPP | UV | |
| APCS | BKI | CPALL | ERW | HANA | JTS | MALEE | NOBLE | PLAT | Q-CON | SCN | SPRC | TGH | TPA | VCOM | |
| AS | BLA | CPAXT | ESTAR | HARN | KASET | NOK | PM | QH | SEAOIL | SRICHA | THANI | TPCS | TRT | VGI | |
| ASIAN | BPP | CPF | ETC | HENG | KBANK | MBAX | NRF | PPP | QLT | SE-ED | SSF | THCOM | TRT | VIH | |
| ASK | BROOK | CPI | ETE | HMPRO | KBS | MBK | NWR | PPPM | QTC | SELIC | SSP | THIP | TRU | WACOAL | |
| ASP | BRR | CPL | FNS | HTC | KCAR | MC | OCC | PPS | RABBIT | SENA | SSSC | THRE | TSC | WHA | |

ประกาศเจตนา

| | | | | | | | | | | | | | | | |
|------|-----|-------|--------|--------|-------|--------|--------|-------|------|-------|-------|------|-------|-------|-----|
| ACE | BRI | CBG | DMT | GLOBAL | J | LH | MODERN | POLY | PRTR | SANKO | SKE | SVT | TIPH | TRUE | WIN |
| ADB | BTG | CI | DOHOME | GREEN | JMART | MEGA | NER | POS | RBF | SENK | SM | TBN | TKN | VARO | WPH |
| ASW | BYD | CV | EKH | ICN | JMT | MENA | OSP | PRIME | RT | SFLEX | SUPER | TEGH | TPLAS | VIBHA | XPG |
| BBGI | CAZ | DEXON | EVER | ITC | LEO | MITSIB | OTO | PROEN | SA | SIS | SVOA | TGE | TQM | W | |