

TOP20 NVDR UPDATE



1 กุมภาพันธ์ 2567

Top 20 NVDR Net Buying Value (B m)

Stock	Date					
	31-ม.ค.	30-ม.ค.	29-ม.ค.	25-ม.ค.	24-ม.ค.	23-ม.ค.
PTTEP	907.7	-525.5	-42.5	-201.1	26.9	-263.0
BCH	303.2	193.0	6.0	-1.1	71.6	35.2
CRC	180.1	78.5	-15.0	-22.8	-70.3	1.1
CPN	116.7	108.3	42.9	-191.1	-31.4	-35.3
TRUE	115.5	237.4	78.6	20.1	99.5	228.9
CPALL	80.3	-108.3	71.5	-44.3	23.9	127.2
TU	79.8	-11.6	13.0	34.3	191.9	67.5
KCE	69.6	-20.5	-1.6	-45.9	-7.0	85.2
TTB	51.3	-36.0	31.5	-21.7	50.1	296.5
SAWAD	41.3	37.1	-5.1	40.8	100.6	-27.3
JMT	26.1	-5.0	99.8	19.7	142.1	319.2
ICHI	25.9	22.0	-13.9	-2.6	46.9	-8.8
SCGP	24.6	67.8	-21.3	17.3	-64.7	-3.5
GULF	23.2	106.7	3.0	-44.5	81.4	-71.6
BBL	21.5	-53.1	68.2	-154.7	-211.8	-23.7
IVL	20.3	5.9	18.1	-53.3	-70.3	-84.3
SCB	18.3	-129.3	-76.0	-126.9	70.6	33.9
TCAP	15.8	26.7	14.0	31.6	47.1	0.7
SPRC	10.2	2.8	18.8	7.9	-8.9	-57.3
NETBAY	9.7	9.5	13.7	10.3	9.7	26.9

Top 20 NVDR Net Selling Value (B m)

Stock	Date					
	31-ม.ค.	30-ม.ค.	29-ม.ค.	25-ม.ค.	24-ม.ค.	23-ม.ค.
KBANK	-574.8	-112.9	-171.0	73.1	88.3	34.1
KTB	-147.2	-196.0	12.7	43.0	13.1	-49.4
CPF	-120.0	-15.7	-11.8	-9.8	-39.6	56.3
DELTA	-116.5	67.5	-150.0	-356.1	-26.6	-74.9
BDMS	-112.4	14.4	34.5	-162.9	262.1	49.4
OSP	-105.3	-118.7	-10.4	0.8	-49.8	-40.2
OR	-100.8	-9.4	13.7	-36.5	-0.8	-13.3
MTC	-86.5	-11.4	-18.2	-48.8	-128.0	-3.9
PTT	-82.6	-165.6	52.9	-56.5	81.9	-51.5
PTTGC	-74.3	15.8	-3.5	18.7	31.6	8.0
BEM	-73.8	-22.8	-30.0	-72.5	-32.6	-55.5
AMATA	-60.2	-19.1	139.2	-11.0	-3.3	32.6
COM7	-47.2	-39.4	-3.5	-10.9	-28.5	44.1
AOT	-46.9	-222.8	-653.8	-212.1	-348.0	-364.7
BANPU	-42.6	25.3	49.1	226.8	-60.1	84.5
AP	-42.2	-51.2	-5.5	-26.6	-3.5	-16.3
RATCH	-37.7	-2.0	-2.2	-12.6	-1.3	-30.3
BTS	-36.3	-176.7	5.2	-42.3	6.0	-29.2
BJC	-32.1	186.3	112.9	15.5	14.6	42.2
JTS	-31.5	-27.5	30.1	-59.0	36.3	20.7

Top 20 NVDR Most Active by Value (B m)

Stock	Total	Buy	Sell	Net	% *
PTTEP	1,909.6	1,408.6	501.0	907.7	35.0
PTT	1,154.3	535.9	618.4	-82.6	36.0
KBANK	1,099.0	262.1	836.9	-574.8	28.3
AOT	985.8	469.5	516.3	-46.9	22.1
KTB	889.7	371.2	518.5	-147.2	29.1
ADVANC	648.0	325.6	322.4	3.2	31.0
CPALL	613.2	346.8	266.4	80.3	35.5
BDMS	562.6	225.1	337.5	-112.4	36.3
BH	520.6	255.7	264.8	-9.1	21.8
SCB	502.6	260.4	242.2	18.3	41.9
BCH	434.7	369.0	65.8	303.2	38.7
CRC	386.6	283.3	103.2	180.1	34.8
DELTA	385.2	134.4	250.9	-116.5	35.2
TTB	355.4	203.3	152.0	51.3	30.3
TU	345.9	212.9	133.1	79.8	31.0
BBL	338.0	179.8	158.2	21.5	16.1
MINT	336.5	155.1	181.4	-26.3	28.9
SAWAD	328.0	184.6	143.4	41.3	47.5
TOP	304.0	138.4	165.6	-27.3	18.6
CPN	303.3	210.0	93.3	116.7	23.8

Top 20 NVDR Daily Outstanding

Stock	Thai NVDR's	Paid Up % of Paid Up	
	Investment *	Capital Shares	Capital **
TISCO-P	7,300	9,859	74.04
MORE	2,123,664,418	7,176,748,441	29.59
MBK-W4	1,811,092	7,502,617	24.14
BBL	424,812,151	1,908,842,894	22.25
BCP	251,696,981	1,376,923,157	18.28
KBANK	342,019,917	2,369,327,593	14.44
THIP	12,863,984	89,999,686	14.29
ICHI	184,459,628	1,300,000,000	14.19
BH	108,452,320	794,885,942	13.64
GBX	146,306,911	1,089,076,392	13.43
TOP	283,994,628	2,233,835,566	12.71
BDMS	2,016,695,249	15,892,001,895	12.69
LH	1,449,383,771	11,949,713,176	12.13
AP	374,908,408	3,145,899,495	11.92
AMATA	133,957,848	1,150,000,000	11.65
CHO	208,851,198	1,830,320,742	11.41
AH	39,696,929	354,842,012	11.19
W-W5	542,197,638	4,883,479,741	11.10
MILL-W7	151,871,948	1,388,422,796	10.94
CPALL	979,052,309	8,983,101,348	10.90

* % of Trading Volume in Underlying Securities
ที่มา: set.or.th

Note: Paid up capital shares of warrants are the number of issued warrants deduct from the total exercised warrants

* Thai NVDR's investment = จำนวนหุ้นที่ ThaiNVDR ถือครองโดยที่ยังไม่ได้นำรายการที่รอการชำระราคาและส่งมอบหลักทรัพย์

** ตามเกณฑ์ของธนาคารแห่งประเทศไทย บริษัท ไทยเอ็นวีดีอาร์ สามารถถือครองหุ้นได้ไม่เกิน

- 25% ของทุนจดทะเบียนชำระแล้ว สำหรับ BAY CIMBT KKP KTB LHFG SCB TCAP TISCO TMB และ BFIT

35% ของทุนจดทะเบียนชำระแล้ว สำหรับ BBL และ KBANK

SHORT SELL



1 กุมภาพันธ์ 2567

ปริมาณหุ้นที่ขายชอร์ต

ข้อมูลการขายชอร์ต ณ วันที่ 31 มกราคม 2567

หลักทรัพย์	ปริมาณหุ้นที่ขายชอร์ต (หุ้น)	มูลค่าการขายชอร์ต (บาท)	% ปริมาณการขายชอร์ต เทียบกับปริมาณการซื้อขาย แบบ Auto Matching	หลักทรัพย์	ปริมาณหุ้นที่ขายชอร์ต (หุ้น)	มูลค่าการขายชอร์ต (บาท)	% ปริมาณการขายชอร์ต เทียบกับปริมาณการซื้อขาย แบบ Auto Matching
AAI	619,400	2,404,226.00	7.70%	COM7-R	1,612,400	33,981,290.00	9.91%
AAV	2,922,300	6,476,000.00	6.83%	CPALL	1,374,600	71,637,875.00	8.77%
AAV-R	476,300	1,055,974.00	1.11%	CPALL-R	437,500	22,786,250.00	2.79%
ACE	146,000	227,077.00	2.72%	CPAXT	253,100	7,285,650.00	6.48%
ADVANC	374,100	81,560,700.00	7.88%	CPAXT-R	726,000	20,892,075.00	18.58%
ADVANC-R	488,500	106,493,000.00	10.29%	CPF	1,197,700	22,196,700.00	5.52%
AEONTS	1,600	240,900.00	2.27%	CPF-R	6,974,700	129,387,450.00	32.17%
AEONTS-R	2,500	376,100.00	3.55%	CPN	288,900	18,875,500.00	3.09%
AH	112,400	3,229,075.00	6.49%	CPN-R	488,500	31,947,950.00	5.22%
AH-R	67,400	1,925,850.00	3.89%	CRC	1,827,900	60,757,350.00	10.98%
AIT	266,200	971,714.00	23.79%	CRC-R	1,167,800	38,894,225.00	7.01%
AKR	48,100	43,290.00	5.60%	CV	146,100	76,351.00	0.14%
AMATA	1,054,400	22,150,830.00	4.74%	DCC	494,300	808,196.00	6.42%
AMATA-R	652,600	13,725,640.00	2.93%	DCC-R	272,800	444,664.00	3.54%
AOT	2,830,100	170,365,825.00	7.68%	DELTA	351,400	27,825,775.00	5.07%
AOT-R	3,523,000	212,591,250.00	9.56%	DELTA-R	1,177,000	92,925,850.00	16.97%
AP	2,205,400	23,753,980.00	22.16%	DITTO	97,200	2,653,625.00	4.10%
AP-R	167,800	1,795,500.00	1.69%	DITTO-R	47,300	1,302,550.00	1.99%
ASIAN	23,300	154,945.00	3.81%	DMT	92,600	1,222,320.00	8.81%
ASK	37,500	742,980.00	9.44%	DOHOME	378,600	4,095,820.00	7.10%
AU	56,800	516,590.00	4.16%	DOHOME-R	280,100	3,030,880.00	5.25%
AU-R	19,600	177,665.00	1.43%	DUSIT	29,700	249,625.00	25.11%
AUCT	154,200	1,666,340.00	4.27%	EA	831,600	33,221,450.00	9.17%
AURA	1,600	23,200.00	0.15%	EA-R	1,618,700	64,634,125.00	17.84%
AURA-R	34,000	492,320.00	3.12%	EGCO	66,900	8,836,200.00	5.12%
AWC	1,095,600	4,358,712.00	3.36%	EGCO-R	120,000	15,812,100.00	9.19%
AWC-R	2,108,100	8,362,568.00	6.47%	EKH	28,000	209,515.00	4.35%
BA	184,900	2,738,780.00	11.07%	EPG	174,600	1,329,885.00	8.89%
BA-R	114,500	1,691,400.00	6.86%	EPG-R	99,500	761,035.00	5.06%
BAFS	16,400	384,640.00	7.71%	ERW	618,300	3,182,890.00	6.08%
BAM	1,863,800	14,829,105.00	18.39%	FORTH	115,300	2,002,270.00	8.40%
BAM-R	1,525,800	12,103,930.00	15.06%	FORTH-R	54,400	950,100.00	3.97%
BANPU	9,075,000	56,931,195.00	17.00%	FSMART	42,000	290,370.00	5.97%
BANPU-R	1,532,900	9,590,510.00	2.87%	FSMART-R	2,000	13,990.00	0.28%
BAY	65,100	1,741,425.00	14.89%	GFPT	112,200	1,286,720.00	4.25%
BBIK	1,900	168,450.00	2.66%	GFPT-R	196,600	2,247,450.00	7.46%
BBIK-R	9,100	803,300.00	12.73%	GLOBAL	603,700	9,156,810.00	14.73%
BBL	1,218,100	171,992,400.00	17.10%	GLOBAL-R	331,600	5,035,290.00	8.09%
BBL-R	12,300	1,735,250.00	0.17%	GPSC	464,900	22,984,025.00	8.57%
BCH	2,421,900	54,394,990.00	9.69%	GPSC-R	445,100	21,959,775.00	8.20%
BCH-R	90,400	2,023,930.00	0.36%	GULF	758,900	32,955,150.00	9.91%
BCP	313,000	13,094,350.00	5.42%	GULF-R	908,700	39,473,825.00	11.87%
BCP-R	391,500	16,420,625.00	6.78%	GUNKUL	2,307,300	7,004,436.00	5.06%
BCPG	208,600	1,738,830.00	17.84%	GUNKUL-R	4,726,500	14,378,450.00	10.37%
BCPG-R	9,100	75,530.00	0.78%	HANA	476,100	22,656,950.00	9.31%
BDMS	3,442,300	93,802,675.00	12.12%	HANA-R	351,000	16,687,475.00	6.86%
BDMS-R	2,895,200	78,894,200.00	10.20%	HENG	419,600	753,699.00	20.76%
BEB	24,000	664,500.00	3.92%	HK13	110,591	393,886.00	97.77%
BEAUTY	1,751,800	1,073,234.00	2.95%	HKTECH13	184,775	505,555.00	72.87%
BEC	39,600	186,422.00	3.39%	HMPRO	1,530,800	16,226,480.00	7.74%
BEC-R	200,200	937,614.00	17.15%	HMPRO-R	1,068,500	11,311,380.00	5.40%
BEM	6,450,600	46,911,845.00	14.88%	HTC	32,000	505,910.00	16.83%
BEM-R	5,993,800	43,378,410.00	13.83%	HUMAN	48,900	551,750.00	3.87%
BGC	6,400	48,640.00	7.78%	ICHI	197,200	3,419,570.00	3.21%
BGRIM	1,414,000	39,150,900.00	14.41%	ICHI-R	235,800	4,111,220.00	3.84%
BGRIM-R	778,600	21,411,550.00	7.93%	III	92,600	897,295.00	4.03%
BH	395,800	94,210,900.00	7.95%	ILM	22,900	505,510.00	5.50%
BH-R	286,000	67,912,000.00	5.74%	INTUCH	131,100	9,652,375.00	3.93%
BJC	700,100	16,384,550.00	2.97%	INTUCH-R	389,700	28,696,250.00	11.67%
BJC-R	37,200	873,370.00	0.16%	IRPC	4,490,800	8,763,023.00	19.01%
BLA	92,900	1,763,610.00	7.03%	IRPC-R	2,531,100	4,949,296.00	10.71%
BLA-R	181,700	3,450,990.00	13.75%	ITC	64,300	1,145,920.00	1.43%
BLAND	949,800	691,199.00	7.53%	ITC-R	44,300	785,160.00	0.99%
BLAND-R	100,000	73,000.00	0.79%	ITD	2,260,600	1,724,945.00	3.08%
BPP	94,100	1,356,670.00	11.05%	ITD-R	1,830,400	1,380,117.00	2.50%
BPP-R	10,500	151,200.00	1.23%	IVL	972,200	23,280,700.00	7.40%
BRI	46,600	375,340.00	1.92%	IVL-R	1,937,000	46,239,850.00	14.74%
BSRC	73,400	636,940.00	6.62%	JAPAN13	7,271	25,303.00	17.61%
BSRC-R	1,500	13,050.00	0.14%	JAS	6,666,200	13,728,088.00	13.61%
BTG	25,200	550,960.00	3.29%	JAS-R	4,971,400	10,213,398.00	10.15%
BTG-R	23,000	504,630.00	3.00%	JMART	1,916,800	27,721,850.00	20.13%
BTS	8,098,300	49,093,345.00	9.72%	JMART-R	299,600	4,351,630.00	3.15%
BTS-R	16,828,100	101,419,090.00	20.21%	JMT	3,129,900	65,558,440.00	10.91%
BYD	886,300	3,816,282.00	12.59%	KAMART	37,000	562,400.00	1.57%
BYD-R	1,733,800	7,447,810.00	24.62%	KBANK	1,383,600	166,562,500.00	8.57%
CBG	218,800	16,396,125.00	4.44%	KBANK-R	2,425,700	290,644,250.00	15.02%
CBG-R	367,800	27,536,500.00	7.47%	KCE	535,300	23,793,200.00	4.64%
CCET	131,100	368,874.00	0.32%	KCE-R	747,400	33,152,925.00	6.47%
CCET-R	82,700	229,514.00	0.20%	KCG-R	154,900	1,302,450.00	9.81%
CENTEL	437,700	18,910,350.00	10.19%	KEX	839,700	4,492,395.00	15.25%
CENTEL-R	403,400	17,437,525.00	9.39%	KEX-R	92,300	493,805.00	1.68%
CHAYO	25,700	131,070.00	3.14%	KGI	27,100	125,744.00	3.80%
CHG	4,841,400	14,596,384.00	4.35%	KKP	398,700	19,455,150.00	18.53%
CHG-R	3,501,900	10,426,482.00	3.15%	KKP-R	329,800	16,056,150.00	15.33%
CK	121,900	2,610,960.00	4.77%	KLINIQ	1,300	51,675.00	0.15%
CK-R	106,700	2,286,160.00	4.18%	KSL	281,500	722,698.00	10.25%
CKP	516,800	1,971,342.00	7.98%	KSL-R	702,200	1,780,916.00	25.58%
CKP-R	519,000	1,976,572.00	8.01%	KTB	6,515,100	104,370,610.00	6.79%
COCOCO	13,000	105,950.00	0.14%	KTB-R	5,810,800	92,693,430.00	6.05%
COM7	2,604,900	55,091,380.00	16.02%	KTC	387,300	17,012,725.00	14.42%
				KTC-R	410,900	18,029,700.00	15.30%
				LANNA	48,100	723,970.00	6.64%

รายงานการเปลี่ยนแปลงการถือหลักทรัพย์และสัญญาซื้อขายล่วงหน้าของผู้บริหาร (แบบ 59) ประจำวันที่ 31 มกราคม 2567

ชื่อบริษัท	วิธีการได้มา/จำหน่าย	ชื่อผู้บริหาร	ประเภทหลักทรัพย์	วันที่ได้มา/จำหน่าย	จำนวน	ราคา
CCET	ซื้อ	นาย คงสิทธิ์ ใจวกิจเจริญ	หุ้นสามัญ	31/01/2567	50,000	2.78
CCET	ขาย	นาย คงสิทธิ์ ใจวกิจเจริญ	หุ้นสามัญ	31/01/2567	50,000	2.78
EP	ซื้อ	นาย ยุทธ ชินสุภักกุล	หุ้นสามัญ	30/01/2567	24,900	2.62
SEAFCO	ซื้อ	นาย ณรงค์ ทัศนนิพันธ์	หุ้นสามัญ	30/01/2567	15,000	2.62
SIRI	ซื้อ	นาย อภิชาติ จุฑระกุล	หุ้นสามัญ	25/01/2567	110,000,000	1.07
SIRI	ขาย	นาย อภิชาติ จุฑระกุล	หุ้นสามัญ	25/01/2567	110,000,000	1.07
TRITN	ซื้อ	นางสาว หลุยส์ เดชะอุบล	หุ้นสามัญ	30/01/2567	400,000	0.13

ที่มา: sec.or.th

รายงานการได้มา/จำหน่ายหลักทรัพย์ของกิจการ (แบบ 246-2) ประจำวันที่ 31 มกราคม 2567

หลักทรัพย์	ชื่อผู้ได้มา/จำหน่าย	วิธีการ	ประเภทหลักทรัพย์ 1	% ก่อน	%	% หลัง	วันที่ได้มา/จำหน่าย	% ก่อน	%	% หลัง	หมายเหตุ 3
				ได้มา/จำหน่าย	ได้มา/จำหน่าย	ได้มา/จำหน่าย		ได้มา/จำหน่าย (กลุ่ม)2	ได้มา/จำหน่าย (กลุ่ม)2	ได้มา/จำหน่าย (กลุ่ม)2	

- หุ้น หมายถึง หุ้นสามัญหรือหุ้นบุริมสิทธิ หรือใบแสดงสิทธิในผลประโยชน์ที่เกิดจากหลักทรัพย์อ้างอิงไทย (DR) หลักทรัพย์แปลงสภาพ หมายถึง ใบสำคัญแสดงสิทธิที่จะซื้อหุ้นสามัญ หุ้นด้อยแปลงสภาพ หรือหลักทรัพย์อื่นที่อาจแปลงสภาพได้
- กรณีที่มีการรายงานเป็นกลุ่ม ชื่อผู้ได้มา/จำหน่าย จะแสดงข้อมูลของบุคคลในกลุ่มที่มีการเปลี่ยนแปลง ส่วน %การได้มา/จำหน่าย และ %หลังการได้มา/จำหน่าย จะแสดงตัวเลขของทั้งกลุ่ม และบุคคลตามมาตรา 258 (นิยามตามบุคคลมาตรา 258)
- ข้อมูลเบื้องต้น หมายถึง ข้อมูลยังไม่ครบถ้วน และ/หรือ อยู่ระหว่างการสอบทานฉบับแก้ไข หมายถึง ผู้รายงานยื่นเอกสารชุดใหม่ เพื่อแก้ไขชุดเดิม chain principle หมายถึง การได้มาหุ้นโดยทางอ้อม และเป็นการได้มาในจำนวนที่ทำให้ผู้ได้มาต้องทำค่าเสมอซื้อหลักทรัพย์ทั้งหมดของกิจการ

ที่มา: sec.or.th

TURNOVER LIST



1 กุมภาพันธ์ 2567

TURNOVER LIST & TRADING ALERT หลักทรัพย์ที่เข้าข่ายมาตรการจำกัดการซื้อขาย

สิ้นสุด	หลักทรัพย์	ระดับ 1		ระดับ 2		ระดับ 3	
		วันเริ่มต้น	วันสิ้นสุด	วันเริ่มต้น	วันสิ้นสุด	วันเริ่มต้น	วันสิ้นสุด
18 ม.ค. 67	ASAP	19 ม.ค. 67	8 ก.พ. 67				
18 ม.ค. 67	MGI	19 ม.ค. 67	8 ก.พ. 67				
18 ม.ค. 67	JTS			19 ม.ค. 67	8 ก.พ. 67		
11 ม.ค. 67	24CS	12 ม.ค. 67	1 ก.พ. 67				

หมายเหตุ

เมื่อหุ้นสามัญเข้ามาตรการให้หลักทรัพย์อื่นของบจ. และหลักทรัพย์ที่มีการอ้างอิงหลักทรัพย์ของบจ. เข้ามาตรการจำกัดการซื้อขายด้วย (ยกเว้น DW) โดย

1. Cash Balance: สมาชิกต้องดำเนินการให้ลูกค้าซื้อหลักทรัพย์ด้วยบัญชี **Cash Balance** เท่านั้น โดยลูกค้าต้องวางเงินสดไว้ล่วงหน้ากับสมาชิกเต็มจำนวนก่อนซื้อหลักทรัพย์

2. ห้ามคำนวณวงเงินซื้อขาย: ห้ามสมาชิกใช้หลักทรัพย์เป็นหลักประกันในการคำนวณเป็นวงเงินซื้อขายหลักทรัพย์ (ในทุกประเภทบัญชี)

3. ห้าม Net Settlement: ห้ามสมาชิกหักกลบราคาค่าซื้อกับราคาค่าขายหลักทรัพย์เดียวกันในวันเดียวกัน (ซื้อและขายหลักทรัพย์เดียวกันในวันเดียวกัน ค่าขายคืนเป็นวงเงินในวันทำการถัดไป)

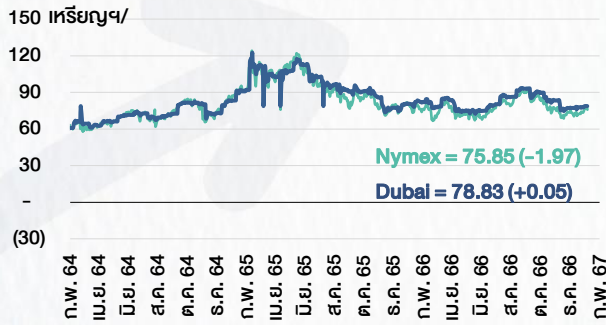
ทั้งนี้ มาตรการจำกัดการซื้อขาย มีปัจจัยที่ใช้ในการพิจารณา คือ อัตราหมุนเวียนการซื้อขาย (**Turnover ratio**) มูลค่าการซื้อขาย และราคาซื้อขาย ที่ไม่สอดคล้องกับปัจจัยพื้นฐาน เช่น **P/E Ratio** เป็นต้น

ที่มา: set.or.th

CYCLICAL WATCH

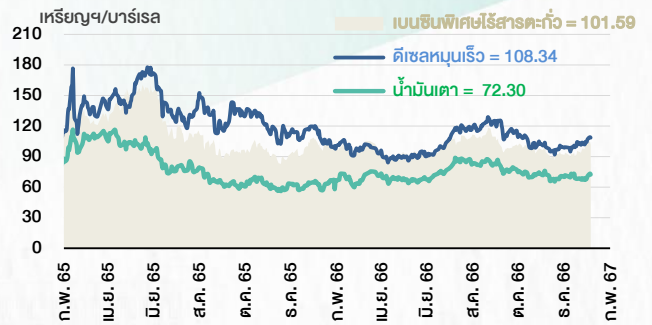
🕒 1 กุมภาพันธ์ 2567

ราคาน้ำมันดิบ



ที่มา : TQ professional

ราคาขายปลีกน้ำมันสำเร็จรูปตลาดสิงคโปร์



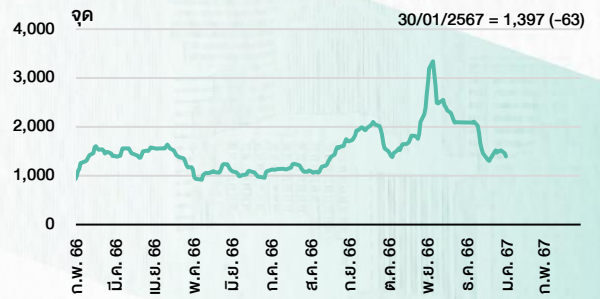
ที่มา : TOP

ราคาสิงคโปร์



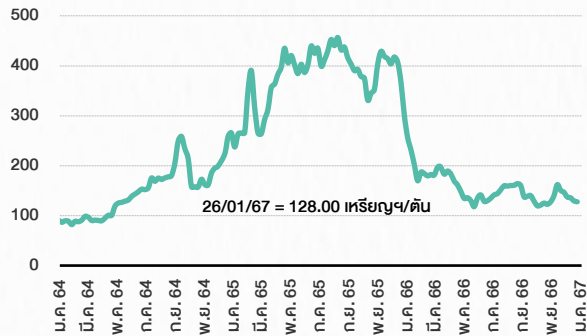
ที่มา : lme.co.uk

ดัชนีค่าระวาง BDI



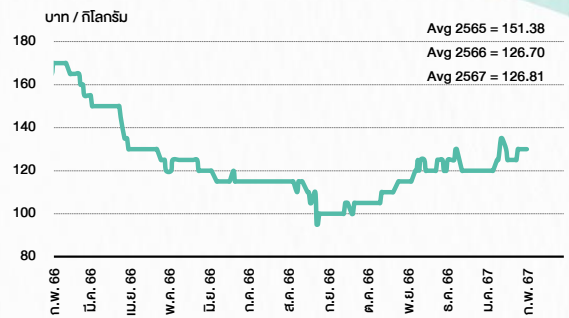
ที่มา : TQ professional

ราคากันหิน



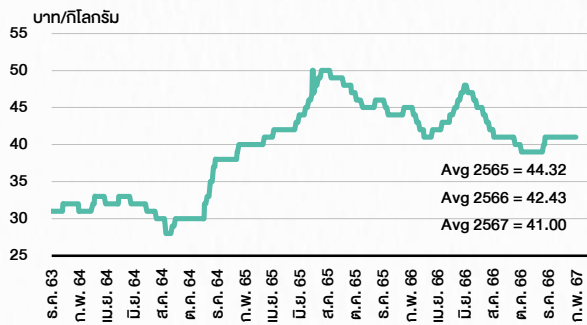
ที่มา : BANPU

ราคาถั่ว 61-70 ตัน/กก.



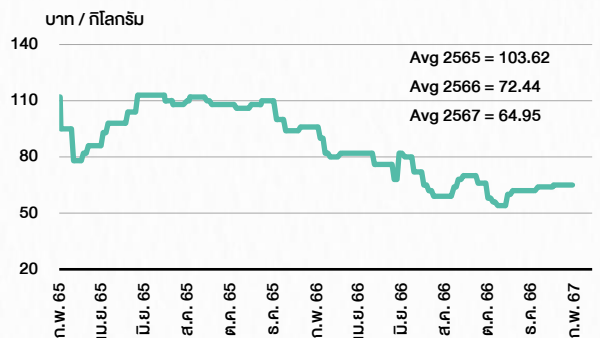
ที่มา : สำนักงานเศรษฐกิจการเกษตร

ราคาไก่เป็น



ที่มา : สำนักงานเศรษฐกิจการเกษตร

ราคาหมู



ที่มา : สำนักงานเศรษฐกิจการเกษตร

STOCK CALENDAR

🕒 1 กุมภาพันธ์ 2567

February 2024				
Monday	Tuesday	Wednesday	Thursday	Friday
			1 Last trading day HEALTH-W2 XD KTIS @B0.10 TSC @B0.80 New shares trading AS 3,033,149 shrs (w)	2 Last trading day KKP-W5 XD STI @B0.10 XE HEALTH-W2 1:1w @B15.00 (final, "SP")
5 XD ASML01 @tba XE KKP-W5 1:1w @B70.00 (final, "SP")	6 XD METCO @B10.00	7 XD DIF @B0.2264 ERWPF @B0.1365 IRC @B0.4178 POPF @B0.1658 PPF @B0.2005 SIRIP @B0.0800 XN POPF @B0.1192	8	9
12 XD RAM @B0.20	13 XD MSFT80X @B0.01304	14 Conversion MBK-W2 1.1032:1w @B2.7192 MBK-W3 1.0697:1w @B2.8045 MBK-W4 1.10387:1w @B2.8881 MINT-W9 1:1w @B31.00 (final) PRG-W1 1.0664:1w @B4.6886 PRG-W2 1.037:1w @B4.8218 PRG-W3 1.0092:1w @B4.9543 TCAP-P 1:1	15 Delist MINNT-W9 Conversion CHEWA-W2 1:1w @B1.20 (final)	16
19 XD PTTEP @B5.25	20	21 Last trading day SENA-W1 Conversion UBIS-W1 1:1w @B7.00 (final)	22 Delist UBIS-W1 XE SENAW1 1:1w @B5.00 (final, "SP") Conversion CWT-W6 1:1w @B5.00 (final)	23
26 PUBLIC HOLIDAY (Substitution for Makha Bucha Day)	27 Last trading day PROEN-W1 Conversion HEALTH-W2 1:1w @B15.00 (final)	28 Delist HEALTH-W2 XE PROEN-W1 1:1w @B3.60 (final, "SP") Conversion SSP-W2 1.21:1w @B16.529	29	

March 2024				
Monday	Tuesday	Wednesday	Thursday	Friday
				1
4 Last trading day GLOCON-W5 XR FSX 1:1n @B2.30	5 XE GLOCON-W5 1:1w @B1.50 (final, "SP")	6	7	8
11	12	13	14 Conversion KKP-W5 1:1w @B70.00 (final)	15
18	19 Conversion SENAW1 1:1w @B5.00 (final)	20 Delist SENA-W1	21 Conversion PROEN-W1 1:1w @B3.60 (final)	22
25	26	27	28 Conversion GLOCON-W5 1:1w @B1.50 (final)	29

April 2024				
Monday	Tuesday	Wednesday	Thursday	Friday
1 XD SCGD @B0.15	2 XD SCGP @B0.30	3 XD SCC @B3.50	4	5
8 PUBLIC HOLIDAY (Substitution for Chakri Memorial Day)	9	10	11	12

ที่มา: set.or.th

ANTI-CORRUPTION PROGRESS INDICATOR

คำอธิบายผลการประเมินแต่ละระดับ

ระดับที่ 1 มีนโยบาย (COMMITTED)

มีคำมั่นหรือทัศนคติในการดำเนินการดำเนินธุรกิจที่จะไม่มีส่วนเกี่ยวข้องกับการทุจริตและการดูแลให้บริษัทปฏิบัติตามให้เป็นไปตามกฎหมายที่เกี่ยวข้อง

ระดับที่ 2 ประกาศเจตนารมณ์ (DECLARED)

มีการประกาศเจตนารมณ์เข้าเป็นแนวร่วมปฏิบัติของภาคเอกชนไทยในการต่อต้านการทุจริต (CAC) หรือโครงการต่อต้านการทุจริตที่กำหนดให้องค์กรต้องมีกระบวนการในทำนองเดียวกัน

ระดับที่ 3 มีมาตรการป้องกัน (ESTABLISHED)

มีมาตรการป้องกัน การประเมินความเสี่ยง การสื่อสารและฝึกอบรมแก่พนักงาน รวมทั้งการดูแลให้มีการดำเนินการและการทบทวนความเหมาะสมของมาตรการอย่างสม่ำเสมอ

ระดับที่ 4 ได้รับการรับรอง (CERTIFIED)

มีการสอบทานจากคณะกรรมการตรวจสอบหรือผู้สอบบัญชีที่สำนักงาน ก.ล.ต. ให้ความเห็นชอบ และได้รับการรับรองหรือผ่านการตรวจสอบเพื่อความเชื่อมั่นอย่างเป็นทางการจากหน่วยงานภายนอก (เช่น CAC)

ระดับที่ 5 ขยายผลผู้ที่เกี่ยวข้อง (EXTENDED)

มีการขยายผลการดำเนินนโยบายต่อต้านการทุจริตสู่ผู้ที่เกี่ยวข้องในห่วงโซ่อุปทาน และการเปิดเผยข้อมูลเกี่ยวกับกรณีทุจริตที่เกิดขึ้น

เปิดเผยบ้างแต่ไม่มีนโยบายที่ชัดเจน

ไม่เปิดเผยหรือไม่มีนโยบาย

CG SCORE: การจัดอันดับบรรษัทภิบาล

คำอธิบายผลการประเมินแต่ละระดับ

ระดับคะแนน 5 (90-100) : ดีเลิศ 

ระดับคะแนน 4 (80-89) : ดีมาก 

ระดับคะแนน 3 (70-79) : ดี 

NR. : ไม่ปรากฏชื่อในรายงาน CGR

"DISCLAIMER: การเปิดเผย (ก) ผลสำรวจในเรื่องการกำกับดูแลกิจการ (CORPORATE GOVERNANCE REPORT) ที่จัดทำโดยสมาคมส่งเสริมสถาบันกรรมการบริษัทไทย (IOD) และ (ข) ผลการประเมินดัชนีชี้วัดความคืบหน้าการป้องกันการมีส่วนเกี่ยวข้องกับการทุจริตคอร์รัปชัน (ANTI-CORRUPTION PROGRESS INDICATORS) ที่จัดทำโดยสถาบันที่เกี่ยวข้อง ซึ่งมีการเปิดเผยโดยสำนักงานคณะกรรมการกำกับหลักทรัพย์และตลาดหลักทรัพย์นี้ เป็นการสำรวจและประเมินโดยสมาคมหรือสถาบันที่เกี่ยวข้องจากข้อมูลที่ได้รับจากบริษัทจดทะเบียนตามต้นบริษัทจดทะเบียนได้ระบุใน (ก) แบบแสดงข้อมูลตามหลักเกณฑ์ CORPORATE GOVERNANCE REPORT OF THAI LISTED COMPANIES (CGR) ประจำปี และ (ข) แบบแสดงข้อมูลเพื่อการประเมิน ANTI-CORRUPTION ซึ่งได้อ้างอิงข้อมูลมาจากแบบแสดงรายการข้อมูลประจำปี (แบบ 56-1) รายงานประจำปี (แบบ 56-2) หรือในเอกสารและหรือรายงานอื่นที่เกี่ยวข้องของบริษัทจดทะเบียนนั้น แล้วแต่กรณี โดยเป็นการสำรวจและประเมินจากข้อมูลของบริษัทจดทะเบียนที่มีการเปิดเผยต่อสาธารณะ และเป็นข้อมูลที่ผู้ลงทุนทั่วไปสามารถเข้าถึงได้ และเป็นการดำเนินการตามนโยบายของสำนักงานคณะกรรมการกำกับหลักทรัพย์และตลาดหลักทรัพย์

ทั้งนี้ ผลการสำรวจหรือผลการประเมินดังกล่าวเป็นการนำเสนอในมุมมองของ IOD หรือสถาบันที่เกี่ยวข้องซึ่งเป็นบุคคลภายนอก โดยมิได้เป็นการประเมินการปฏิบัติตามของบรรษัทจดทะเบียนในตลาดหลักทรัพย์แห่งประเทศไทย และมีได้ข้อมูลภายในเพื่อการประเมินแต่อย่างใด

เนื่องจากผลสำรวจหรือผลการประเมินดังกล่าวเป็นเพียงผลสำรวจหรือผลการประเมิน ณ วันที่ปรากฏในผลสำรวจหรือผลการประเมินเท่านั้น ดังนั้น ผลสำรวจหรือผลการประเมินจึงอาจเปลี่ยนแปลงได้ภายหลังวันดังกล่าว หรือเมื่อข้อมูลที่เกี่ยวข้องมีการเปลี่ยนแปลง ทั้งนี้ บริษัทหลักทรัพย์ [มี] มิได้ยืนยัน ตรวจสอบ หรือรับรองความถูกต้องครบถ้วนของผลสำรวจหรือผลการประเมินดังกล่าวแต่อย่างใด"

CG SCORE: การจัดอันดับบริษัทมหาชน



AAV	ASP	BKI	COMAN	EE	GRAMMY	JTS	MAJOR	NVD	PRG	SABINA	SENX	STA	THIP	TSTE	WHA
ADVANC	ASW	BOL	COTTO	EGCO	GULF	K	MALEE	NYT	PRM	SAMART	SGF	STEC	THRE	TSSTH	WHAUP
AF	AUCT	BPP	CPALL	EPG	GUNKUL	KBANK	MBK	OR	PSH	SAMTEL	SHR	STGT	THREL	TTA	WICE
AH	AWC	BRR	CPAXT	ETC	HANA	KCE	MC	ORI	PSL	SAT	SICT	STI	TIPCO	TTB	WINNER
AIRA	AYUD	BTS	CPF	ETE	HARN	KEX	MCOT	OSP	PTG	SBNEXT	SIRI	SUN	TISCO	TTCL	XPG
AJ	BAFS	BTW	CPI	FN	HENG	KGI	METCO	OTO	PTT	SC	SIS	SUSCO	TK	TTW	ZEN
AKP	BAM	BWG	CPN	FNS	HMPRO	KKP	MFEC	PAP	PTTEP	SCB	SITHAI	SUTHA	TKN	TU	
AKR	BANPU	CENTEL	CRC	FPI	ICC	KSL	MINT	PCSGH	PTTGC	SCC	SJWD	SVI	TKS	TVDH	
ALLA	BAY	CFRESH	CSS	FPT	ICHI	KTB	MONO	PDG	PYLON	SCCC	SMPC	SYMC	TKT	TVO	
ALT	BBIK	CGH	DDD	FSMART	III	KTC	MOONG	PDJ	Q-CON	SCG	SNC	SYNTEC	TMILL	TWPC	
AMA	BBL	CHEWA	DELTA	FVC	ILINK	LALIN	MSC	PG	QH	SCGP	SONIC	TACC	TMT	UAC	
AMARIN	BCP	CHO	DEMCO	GC	ILM	LANNA	MST	PHOL	QTC	SCM	SORKON	TASCO	TNDT	UBIS	
AMATA	BCPG	CIMBT	DOHOME	GEL	IND	LHFG	MTC	PLANB	RABBIT	SCN	SPALI	TCAP	TNITY	UPOIC	
AMATAV	BDMS	CK	DRT	GFPT	INTUCH	LIT	MVP	PLANET	RATCH	SDC	SPI	TEAMG	TOA	UV	
ANAN	BEM	CKP	DUSIT	GGC	IP	LOXLEY	NCL	PLAT	RBF	SEAFKO	SPRC	TFMAMA	TOP	VCOM	
AOT	BEYOND	CM	EA	GLAND	IRC	LPN	NEP	PORT	RS	SEAAIL	SPVI	THANA	TPBI	VGI	
AP	BGC	CNT	EASTW	GLOBAL	IRPC	LRH	NER	PPS	S	SE-ED	SSC	THANI	TPM	VIH	
APURE	BGRIM	COLOR	ECF	GPI	ITEL	LST	NKI	PR9	S&J	SELIC	SSSC	THCOM	TRC	WACOAL	
ARIP	BIZ	COM7	ECL	GPSC	IVL	MACO	NOBLE	PREB	SAAM	SENA	SST	THG	TSC	WAVE	



2S	ARROW	BJCHI	CPL	ESTAR	IMH	KK	MICRO	OCC	PRIN	SABUY	SKR	STPI	TMC	TSE	WINMED
7UP	AS	BLA	CPW	FE	INET	KOOL	MILL	OGC	PRINC	SAK	SKY	SUC	TMD	TURTLE	WORK
ABM	ASAP	BR	CRANE	FLOYD	INGRS	KTIS	MITSIB	ONEE	PROEN	SALEE	SLP	SVOA	TMI	TVT	WP
ACE	ASEFA	BRI	CRD	FORTH	INSET	KUMWEL	MK	PACO	PROS	SAMCO	SMART	SVT	TNL	TWP	XO
ACG	ASIA	BROOK	CSC	FTE	INSURE	KUN	MODERN	PATO	PROUD	SANKO	SMD	SWC	TNP	UBE	YUASA
ADB	ASIAN	BSM	CSP	GBX	IRCP	KWC	MTI	PB	PSG	SAPPE	SMIT	SYNEX	TNR	UEC	ZIGA
ADD	ASIMAR	BYD	CV	GCAP	IT	KWM	NATION	PICO	PSTC	SAWAD	SMT	TAE	TOG	UKEM	
AEONTS	ASK	CBG	CWT	GENCO	ITD	L&E	NCAP	PIMO	PT	SCAP	SNNP	TAKUNI	TPA	UMI	
AGE	ASN	CEN	DCC	GJS	J	LDC	NGH	PIN	PTC	SCI	SNP	TCC	TPAC	UOBKH	
AHC	ATP30	CHARAN	DHOUSE	GTB	JAS	LEO	NDR	PJW	QLT	SCP	SO	TCMC	TPCS	UP	
AIE	B	CHAYO	DITTO	GYT	JCK	LH	NETBAY	PL	RCL	SE	SPA	TFG	TIPL	UPF	
AIT	BA	CHG	DMT	HEALTH	JCKH	LHK	NEX	PLE	RICHY	SECURE	SPC	TFI	TPIPP	UTP	
ALUCON	BC	CHOTI	DOD	HPT	JMT	M	NNCL	PM	RJH	SFLEX	SPCG	TFM	TPLAS	VIBHA	
AMANAH	BCH	CHOW	DPAIN	HTC	JR	MATCH	NOVA	PMTA	ROJNA	SFT	SR	TGH	TPS	VL	
AMR	BE8	CI	DV8	HUMAN	KBS	MBAX	NPK	PPP	RPC	SGP	SRICHA	TIDLOR	TOR	VPO	
APCO	BEC	CIG	EASON	HYDRO	KCAR	MEGA	NRF	PPPM	RT	SIAM	SSF	TIGER	TRITN	VRANDA	
APCS	BH	CITY	EFORL	ICN	KGEM	META	NTV	PRAPAT	RWI	SINGER	SSP	TIPH	TRT	WGE	
AQUA	BIG	CIVIL	ERW	IFS	KIAT	MFC	NUSA	PRECHA	S11	SKE	STANLY	TITLE	TRU	WIJK	
ARIN	BJC	CMC	ESSO	IIG	KISS	MGT	NWR	PRIME	SA	SKN	STC	TM	TRV	WIN	



A	AU	BTNC	CPT	EVER	GTV	JUBILE	M-CHAI	NEWS	PPM	RSP	STARK	TKC	TYCN	YGG	
A5	B52	CAZ	CSR	F&D	HL	KASET	MCS	NFC	PRAKIT	SIMAT	STECH	TNH	UMS	ZAA	
A1	BEAUTY	CCP	CTW	FMT	HTECH	KCM	MDX	NSL	PTECH	SISB	SUPER	TNPC	UNIO		
AKS	BGT	CGD	D	GIFT	IHL	KWI	MENA	NV	PTL	SK	TC	TOPP	UREKA		
ALL	BLAND	CMAN	DCON	GLOCON	INOX	KYE	MJD	PAF	RAM	SOLAR	TCJ	TPCH	VARO		
ALPHAX	BM	CMO	EKH	GLOXY	JAK	LEE	MORE	PEACE	ROCK	SPACK	TEAM	TPOLY	W		
AMC	BROCK	CMR	EMC	GREEN	JMART	LPH	MUD	PF	RP	SPG	THE	TRUBB	WFX		
APP	BSBM	CPANEL	EP	GSC	JSP	MATI	NC	PK	RPH	SQ	THMUI	TTI	WPH		

ANTI-CORRUPTION PROGRESS INDICATOR มี 2 กลุ่ม

ได้รับการรับรอง

2S	AWC	BSBM	CPN	FPI	ICC	KCC	MCOT	OGC	PR9	RATCH	SGC	SST	THREL	TSI	WHAUP
7UP	AYUD	BTS	CPW	FPT	ICHI	KCE	META	OR	PREB	RML	SGP	STA	TIDLOR	TSTE	WICE
AAI	B	BWG	CRC	FSMART	IFS	KGEM	MFEC	ORI	PRG	RS	SINGER	STGT	TIPCO	TSSTH	WIJK
ADVANC	BAFS	CEN	CSC	FTE	III	KGI	MFEC	PAP	PRINC	RWI	SIRI	STOWER	TISCO	TTA	XO
AF	BAM	CENTEL	DCC	GBX	ILINK	KKP	MILL	PATO	PRM	S&J	SITHAI	SUSCO	TKS	TTB	YUASA
AH	BANPU	CFRESH	DELTA	GC	ILM	KSL	MINT	PB	PROS	SAAM	SKR	SVI	TKT	TTCL	ZEN
A1	BAY	CGH	DEMCO	GCAP	INET	KTB	MONO	PCSGH	PSH	SABINA	SMIT	SYMC	TMD	TU	ZIGA
AIE	BBL	CHEWA	DIMET	GEL	INOX	KTC	MOONG	PDG	PSL	SAK	SMK	SYNTEC	TMILL	TVDH	
AIRA	BCH	CHOTI	DRT	GFPT	INSURE	L&E	MSC	PDJ	PSTC	SAPPE	SMPC	TAE	TMT	TVO	
AJ	BCP	CHOW	DUSIT	GGC	INTUCH	LANNA	MST	PG	PT	SAT	SNC	TAKUNI	TNITY	TWPC	
AKP	BCPG	CIG	EA	GJS	IRPC	LHFG	MTC	PHOL	PTECH	SC	SNP	TASCO	TNL	UBE	
AMA	BE8	CIMBT	EASTW	GPI	ITEL	LHK	MTI	PIMO	PTG	SCC	SORKON	TCAP	TNP	UBIS	
AMANAH	BEC	CM	ECF	GPSC	IVL	LPN	NATION	PK	PTT	SCCC	SPACK	TCMC	TNR	UEC	
AMATA	BEYOND	CMC	EGCO	GSTEEL	JAS	LRH	NCAP	PL	PTTEP	SCG	SPALI	TFG	TOG	UKEM	
AMATAV	BGC	COM7	EP	GULF	JKN	M	NEP	PLANB	PTTGC	SCGP	SPC	TFI	TOP	UOBKH	
AP	BGRIM	COTTO	EPG	GUNKUL	JR	MAJOR	NKI	PLANET	PYLON	SCM	SPI	TFMAMA	TOPP	UV	
APCS	BKI	CPALL	ERW	HANA	JTS	MALEE	NOBLE	PLAT	Q-CON	SCN	SPRC	TGH	TPA	VCOM	
AS	BLA	CPAXT	ESTAR	HARN	KASET	NOK	PM	QH	SEAAIL	SRICHA	THANI	TPCS	TRT	VGI	
ASIAN	BPP	CPF	ETC	HENG	KBANK	MBAX	NRF	PPP	QLT	SE-ED	SSF	THCOM	TRT	VIH	
ASK	BROOK	CPI	ETE	HMPRO	KBS	MBK	NWR	PPPM	QTC	SELIC	SSP	THIP	TRU	WACOAL	
ASP	BRR	CPL	FNS	HTC	KCAR	MC	OCC	PPS	RABBIT	SENA	SSSC	THRE	TSC	WHA	

ประกาศเจตนา

ACE	BRI	CBG	DMT	GLOBAL	J	LH	MODERN	POLY	PRTR	SANKO	SKE	SVT	TIPH	TRUE	WIN
ADB	BTG	CI	DOHOME	GREEN	JMART	MEGA	NER	POS	RBF	SENK	SM	TBN	TKN	VARO	WPH
ASW	BYD	CV	EKH	ICN	JMT	MENA	OSP	PRIME	RT	SFLEX	SUPER	TEGH	TPLAS	VIBHA	XPG
BBGI	CAZ	DEXON	EVER	ITC	LEO	MITSIB	OTO	PROEN	SA	SIS	SVOA	TGE	TQM	W	