

TOP20 NVDR UPDATE



2 กุมภาพันธ์ 2567

Top 20 NVDR Net Buying Value (B m)

Stock	Date					
	1-ก.พ.	31-ม.ค.	30-ม.ก.	29-ม.ก.	25-ม.ก.	24-ม.ก.
PTTEP	454.3	907.7	-525.5	-42.5	-201.1	26.9
TRUE	282.1	115.5	237.4	78.6	20.1	99.5
MINT	199.7	-26.3	-14.5	-226.2	-191.5	47.9
BCH	124.7	303.2	193.0	6.0	-1.1	71.6
BJC	107.7	-32.1	186.3	112.9	15.5	14.6
TU	90.3	79.8	-11.6	13.0	34.3	191.9
TOP	90.0	-27.3	87.5	160.4	78.5	54.3
PTT	83.1	-82.6	-165.6	52.9	-56.5	81.9
CRC	65.7	180.1	78.5	-15.0	-22.8	-70.3
KCE	39.9	69.6	-20.5	-1.6	-45.9	-7.0
ADVANC	39.1	3.2	56.3	112.2	-38.6	135.5
INTUCH	38.6	5.8	53.4	5.2	-84.8	9.0
TISCO	37.3	-10.7	-2.1	-47.2	-77.4	-89.8
BTS	32.5	-36.3	-176.7	5.2	-42.3	6.0
BH	30.8	-9.1	8.5	87.0	-13.7	36.0
TLI	23.3	-0.7	-2.2	22.4	7.7	4.5
IVL	21.9	20.3	5.9	18.1	-53.3	-70.3
KAMART	20.0	-10.4	-1.1	13.7	7.0	11.5
ICHI	17.2	25.9	22.0	-13.9	-2.6	46.9
INSET	13.3	-0.9	0.4	-0.7	-0.4	1.2

Top 20 NVDR Net Selling Value (B m)

Stock	Date					
	1-ก.พ.	31-ม.ค.	30-ม.ก.	29-ม.ก.	25-ม.ก.	24-ม.ก.
KTB	-128.7	-147.2	-196.0	12.7	43.0	13.1
CPF	-120.5	-120.0	-15.7	-11.8	-9.8	-39.6
MTC	-105.9	-86.5	-11.4	-18.2	-48.8	-128.0
KBANK	-92.5	-574.8	-112.9	-171.0	73.1	88.3
GULF	-65.1	23.2	106.7	3.0	-44.5	81.4
CPALL	-61.2	80.3	-108.3	71.5	-44.3	23.9
AOT	-55.9	-46.9	-222.8	-653.8	-212.1	-348.0
SCC	-51.3	-27.8	-18.1	13.1	11.8	75.1
CPN	-47.2	116.7	108.3	42.9	-191.1	-31.4
TTB	-43.8	51.3	-36.0	31.5	-21.7	50.1
WHA	-38.9	-27.9	-24.1	11.8	78.6	55.8
BEM	-37.6	-73.8	-22.8	-30.0	-72.5	-32.6
DELTA	-34.4	-116.5	67.5	-150.0	-356.1	-26.6
AWC	-31.6	7.3	0.5	-30.9	-22.9	-9.5
SCGP	-30.0	24.6	67.8	-21.3	17.3	-64.7
GPSC	-25.3	2.9	-27.9	8.1	-29.0	82.7
BDMS	-23.9	-112.4	14.4	34.5	-162.9	262.1
SCB	-23.6	18.3	-129.3	-76.0	-126.9	70.6
KTC	-22.4	-8.7	21.2	-7.2	-7.5	-0.3
BANPU	-22.3	-42.6	25.3	49.1	226.8	-60.1

Top 20 NVDR Most Active by Value (B m)

Stock	Total	Buy	Sell	Net	% *
PTTEP	1,009.3	731.8	277.5	454.3	27.1
AOT	953.7	448.9	504.8	-55.9	15.7
TRUE	840.0	561.0	279.0	282.1	40.2
PTT	765.1	424.1	341.0	83.1	30.5
MINT	598.3	399.0	199.3	199.7	42.8
CPALL	523.7	231.2	292.4	-61.2	37.4
BDMS	465.6	220.8	244.8	-23.9	31.5
KBANK	449.5	178.5	271.0	-92.5	24.9
SCB	416.3	196.4	219.9	-23.6	46.3
DELTA	364.9	165.3	199.6	-34.4	32.6
MTC	341.7	117.9	223.8	-105.9	29.5
CRC	306.6	186.1	120.5	65.7	34.4
KTB	300.5	85.9	214.6	-128.7	16.8
BH	296.0	163.4	132.6	30.8	27.1
ADVANC	292.0	165.6	126.5	39.1	20.6
BBL	289.0	139.1	149.9	-10.8	10.0
GULF	284.5	109.7	174.8	-65.1	35.8
SCC	270.5	109.6	160.9	-51.3	23.0
BJC	252.5	180.1	72.4	107.7	21.5
EA	249.7	129.9	119.8	10.1	35.3

Top 20 NVDR Daily Outstanding

Stock	Thai NVDR's	Paid Up % of Paid Up	
	Investment *	Capital Shares	Capital **
TISCO-P	7,300	9,859	74.04
MORE	2,124,697,919	7,176,748,441	29.61
MBK-W4	1,808,629	7,502,617	24.11
BBL	424,438,763	1,908,842,894	22.24
BCL	251,324,882	1,376,923,157	18.25
KBANK	341,062,896	2,369,327,593	14.39
THIP	12,863,984	89,999,686	14.29
ICHI	185,714,423	1,300,000,000	14.29
BH	107,938,907	794,885,942	13.58
GBX	146,307,211	1,089,076,392	13.43
TOP	284,904,652	2,233,835,566	12.75
BDMS	2,016,533,043	15,892,001,895	12.69
LH	1,446,847,039	11,949,713,176	12.11
AP	370,209,008	3,145,899,495	11.77
AMATA	133,056,609	1,150,000,000	11.57
CHO	208,987,698	1,830,320,742	11.42
AH	39,894,229	354,842,012	11.24
W-W5	542,197,638	4,883,479,741	11.10
MILL-W7	151,951,948	1,388,422,796	10.94
CPALL	976,732,058	8,983,101,348	10.87

* % of Trading Volume in Underlying Securities
ที่มา: set.or.th

Note: Paid up capital shares of warrants are the number of issued warrants deduct from the total exercised warrants

* Thai NVDR's investment = จำนวนหุ้นที่ ThaiNVDR ถือครองโดยที่ยังไม่ได้อบรมรายการที่รอการชำระราคาและส่งมอบหลักทรัพย์

** ตามเกณฑ์ของธนาคารแห่งประเทศไทย บริษัท ไทยเอ็นวีดีอาร์ สามารถถือครองหุ้นได้ไม่เกิน

- 25% ของทุนจดทะเบียนชำระแล้ว สำหรับ BAY CIMBT KKP KTB LHFG SCB TCAP TISCO TMB และ BFIT

35% ของทุนจดทะเบียนชำระแล้ว สำหรับ BBL และ KBANK

SHORT SELL



2 กุมภาพันธ์ 2567

ปริมาณหุ้นที่ขายชอร์ต

ข้อมูลการขายชอร์ต ณ วันที่ 1 กุมภาพันธ์ 2567

หลักทรัพย์	ปริมาณหุ้นที่ขายชอร์ต (หุ้น)	มูลค่าการขายชอร์ต (บาท)	% ปริมาณการขายชอร์ต เทียบกับปริมาณการซื้อขาย แบบ Auto Matching	หลักทรัพย์	ปริมาณหุ้นที่ขายชอร์ต (หุ้น)	มูลค่าการขายชอร์ต (บาท)	% ปริมาณการขายชอร์ต เทียบกับปริมาณการซื้อขาย แบบ Auto Matching
7UP	747,800	299,120.00	9.29%	COM7-R	582,500	12,308,380.00	6.48%
AAI	498,600	1,948,684.00	5.34%	CPALL	730,600	38,342,500.00	5.49%
AAV	1,957,300	4,352,806.00	5.67%	CPALL-R	200,900	10,514,050.00	1.51%
AAV-R	365,600	813,992.00	1.06%	CPAXT	652,000	19,002,000.00	8.72%
ACE	27,500	42,350.00	2.27%	CPAXT-R	572,900	16,822,750.00	7.66%
ADVANC	353,400	77,220,800.00	11.66%	CPF	889,800	16,392,550.00	5.68%
ADVANC-R	13,100	2,862,600.00	0.43%	CPF-R	3,762,700	69,503,490.00	24.03%
AEONTS	100	15,000.00	0.07%	CPN	267,600	17,289,150.00	4.57%
AEONTS-R	4,200	629,250.00	2.91%	CPN-R	575,400	37,108,725.00	9.82%
AH	129,500	3,735,750.00	11.94%	CRC	627,600	20,669,375.00	4.64%
AH-R	40,400	1,161,175.00	3.72%	CRC-R	686,600	22,678,450.00	5.08%
AIT	57,800	211,962.00	6.74%	CV	2,545,500	1,383,856.00	1.39%
AKR	10,300	9,270.00	3.16%	DCC	814,900	1,320,694.00	14.93%
AMATA	281,400	5,967,120.00	3.56%	DCC-R	583,100	940,101.00	10.69%
AMATA-R	307,900	6,530,590.00	3.90%	DELTA	279,500	21,795,025.00	3.90%
AOT	2,745,500	167,211,900.00	5.52%	DELTA-R	660,200	51,536,700.00	9.21%
AOT-R	1,124,500	68,726,675.00	2.26%	DEMCO	2,000	4,880.00	5.46%
AP	1,243,700	13,307,590.00	22.54%	DITTO	37,700	991,875.00	2.18%
AP-R	10,600	113,420.00	0.19%	DITTO-R	42,600	1,128,575.00	2.47%
ASIAN	10,100	66,755.00	2.85%	DMT	142,000	1,874,400.00	18.97%
ASK	9,500	188,100.00	7.14%	DOHOME	806,200	8,659,220.00	20.21%
AU	3,800	34,770.00	1.42%	DOHOME-R	175,900	1,894,930.00	4.41%
AUCT	87,600	936,720.00	3.71%	DUSIT	11,000	90,970.00	5.30%
AURA	1,600	22,880.00	0.19%	EA	987,000	38,948,325.00	11.04%
AURA-R	17,200	248,000.00	2.04%	EA-R	629,400	24,926,775.00	7.04%
AWC	2,651,200	10,645,974.00	4.81%	EGATIF	17,200	103,200.00	3.35%
AWC-R	7,083,600	28,446,790.00	12.86%	EGCO	35,000	4,614,600.00	5.49%
BA	202,200	2,980,970.00	15.41%	EGCO-R	27,800	3,663,900.00	4.36%
BA-R	28,700	424,000.00	2.19%	EKH	18,300	137,250.00	7.77%
BAFS	41,100	950,330.00	37.03%	EPG	199,300	1,470,720.00	4.61%
BAFS-R	5,400	125,760.00	4.86%	EPG-R	116,100	854,320.00	2.69%
BAM	564,100	4,467,250.00	8.46%	ERW	957,800	4,873,620.00	11.24%
BAM-R	888,200	7,017,045.00	13.32%	FORTH	102,600	1,761,400.00	13.31%
BANPU	7,682,300	47,690,695.00	13.67%	FORTH-R	25,000	427,720.00	3.24%
BANPU-R	8,988,100	56,083,635.00	15.99%	FSMART	18,000	124,520.00	7.26%
BAY	15,900	425,325.00	18.62%	FSMART-R	1,100	7,645.00	0.44%
BBIK	1,300	115,125.00	1.39%	GFPT	147,300	1,690,970.00	7.32%
BBL	1,444,900	201,661,600.00	13.91%	GFPT-R	45,700	525,130.00	2.27%
BBL-R	108,700	15,272,350.00	1.05%	GLOBAL	267,800	4,074,700.00	9.29%
BCH	941,200	21,395,070.00	6.78%	GLOBAL-R	17,100	259,920.00	0.59%
BCH-R	119,900	2,729,180.00	0.86%	GPSC	629,200	30,998,725.00	10.13%
BCP	157,500	6,571,300.00	5.93%	GPSC-R	849,300	41,748,750.00	13.68%
BCP-R	184,900	7,702,400.00	6.97%	GREEN	29,000	37,579.00	0.23%
BCPG	185,900	1,531,560.00	16.38%	GULF	543,900	23,620,500.00	5.94%
BCPG-R	14,500	119,295.00	1.28%	GULF-R	1,019,200	44,192,425.00	11.13%
BDMS	3,318,200	90,840,075.00	12.34%	GUNKUL	2,349,600	7,214,518.00	9.64%
BDMS-R	35,500	976,250.00	0.13%	GUNKUL-R	649,800	1,996,516.00	2.67%
BEB	17,600	476,150.00	2.69%	HANA	646,200	30,149,600.00	8.89%
BEAUTY	2,024,800	1,282,388.00	2.01%	HANA-R	122,700	5,706,650.00	1.69%
BEC	42,600	195,156.00	2.14%	HENG	79,900	144,148.00	5.46%
BEC-R	96,400	439,956.00	4.85%	HK13	3,248	11,761.00	64.08%
BEM	2,262,500	16,459,920.00	6.26%	HKTECH13	20,728	57,985.00	71.64%
BEM-R	1,798,500	13,087,890.00	4.98%	HMPRO	2,154,600	22,623,300.00	11.50%
BGC	1,600	12,240.00	9.20%	HMPRO-R	451,800	4,742,170.00	2.41%
BGRIM	559,700	15,476,800.00	4.74%	HTC	7,800	124,020.00	6.23%
BGRIM-R	567,500	15,659,725.00	4.80%	HUMAN	47,800	552,020.00	4.29%
BH	238,400	57,400,600.00	10.50%	ICHI	314,200	5,380,370.00	3.30%
BH-R	137,600	33,081,200.00	6.06%	ICHI-R	157,500	2,683,760.00	1.66%
BJC	599,800	14,518,940.00	2.46%	III	45,400	439,145.00	6.08%
BJC-R	179,600	4,330,560.00	0.74%	ILM	23,000	499,320.00	5.54%
BLA	66,400	1,243,920.00	3.87%	INTUCH	218,700	15,989,550.00	7.07%
BLA-R	114,300	2,133,900.00	6.67%	INTUCH-R	119,400	8,745,800.00	3.86%
BLAND	642,000	462,240.00	12.36%	IRPC	3,882,400	7,368,046.00	4.98%
BPP	72,500	1,037,220.00	17.39%	IRPC-R	9,594,600	18,084,350.00	12.31%
BPP-R	1,400	20,160.00	0.34%	ITC	102,100	1,885,500.00	0.85%
BRI	30,500	244,520.00	2.57%	ITC-R	92,300	1,711,680.00	0.76%
BSRC	18,700	162,605.00	2.14%	ITD	655,900	477,426.00	2.69%
BTG	81,300	1,768,200.00	10.01%	ITD-R	139,300	101,689.00	0.57%
BTG-R	7,000	153,300.00	0.86%	IVL	386,600	9,235,880.00	4.22%
BTS	4,972,900	29,239,005.00	7.73%	IVL-R	640,500	15,327,470.00	6.99%
BTS-R	8,883,000	52,497,860.00	13.81%	JAPAN13	618	2,138.00	0.60%
BYD	124,700	524,028.00	2.42%	JAS	451,400	928,574.00	3.87%
BYD-R	688,700	2,913,766.00	13.37%	JAS-R	91,500	188,490.00	0.78%
CBG	115,200	8,673,500.00	4.26%	JMART	486,300	7,057,450.00	5.37%
CBG-R	109,400	8,224,300.00	4.04%	JMART-R	172,100	2,493,930.00	1.90%
CCET	131,100	351,098.00	0.53%	JMT	1,111,400	22,870,190.00	5.55%
CCET-R	365,300	994,630.00	1.48%	JR	8,100	40,905.00	8.35%
CENTEL	166,600	7,155,100.00	8.42%	KAMART	236,800	3,462,060.00	3.18%
CENTEL-R	120,500	5,183,425.00	6.09%	KBANK	854,700	102,617,550.00	11.36%
CHAYO	67,600	340,745.00	3.75%	KBANK-R	1,136,300	136,413,950.00	15.10%
CHG	3,843,200	11,343,832.00	11.76%	KCE	342,300	15,119,450.00	6.61%
CHG-R	1,020,800	3,004,424.00	3.12%	KCE-R	266,800	11,818,625.00	5.15%
CK	155,500	3,351,290.00	9.50%	KCG-R	4,300	35,905.00	0.69%
CK-R	128,200	2,758,720.00	7.83%	KEX	221,300	1,183,955.00	23.21%
CKP	253,400	962,406.00	4.65%	KKP	504,500	24,410,900.00	22.47%
CKP-R	276,100	1,045,532.00	5.06%	KKP-R	202,800	9,804,725.00	9.03%
CNTECH01	36,425	652,008.00	4.34%	KLINIQ	1,300	51,025.00	0.10%
COM7	1,636,000	34,425,640.00	18.20%	KSL	75,800	189,588.00	4.89%
				KSL-R	136,600	341,536.00	8.82%
				KTB	5,642,900	89,178,210.00	10.01%

SHORT SELL

ปริมาณหุ้นที่ขายชอร์ต

(ต่อ)การขายชอร์ต ณ วันที่ 1 กุมภาพันธ์ 2567

หลักทรัพย์	ปริมาณหุ้นที่ขายชอร์ต (หุ้น)	มูลค่าการขายชอร์ต (บาท)	% ปริมาณการขายชอร์ต เทียบกับปริมาณการซื้อขายแบบ Auto Matching	หลักทรัพย์	ปริมาณหุ้นที่ขายชอร์ต (หุ้น)	มูลค่าการขายชอร์ต (บาท)	% ปริมาณการขายชอร์ต เทียบกับปริมาณการซื้อขายแบบ Auto Matching
KTB-R	3,132,900	49,783,260.00	5.56%	SGC-R	18,300	24,490.00	0.39%
KTC	509,800	22,129,350.00	17.32%	SHR	174,000	417,904.00	6.22%
KTC-R	431,800	18,760,500.00	14.67%	SINGER	246,500	2,451,075.00	3.05%
LANNA	5,800	87,920.00	3.70%	SINGER-R	400	3,920.00	0.00%
LH	1,726,200	13,167,705.00	7.49%	SIRI	5,082,100	9,053,289.00	12.18%
LH-R	4,217,900	32,192,405.00	18.30%	SIRI-R	3,493,500	6,219,116.00	8.37%
M	29,400	1,065,750.00	6.98%	SIS	20,200	460,100.00	2.08%
M-CHAI	1,000	59,000.00	2.73%	SISB	52,200	1,962,000.00	5.11%
M-R	10,700	387,875.00	2.54%	SISB-R	7,600	286,150.00	0.74%
MAJOR	128,800	1,791,860.00	16.42%	SJWD	101,400	1,403,410.00	9.41%
MAJOR-R	14,300	199,240.00	1.82%	SJWD-R	28,600	392,700.00	2.66%
MASTER	1,500	95,275.00	0.33%	SKY	37,800	1,055,400.00	1.85%
MASTER-R	9,300	592,675.00	2.02%	SKY-R	6,900	192,575.00	0.34%
MBK	75,700	1,210,130.00	5.82%	SNNP	160,100	2,958,820.00	2.24%
MBK-R	34,200	547,710.00	2.63%	SNNP-R	10,800	201,390.00	0.15%
MC	221,000	2,814,040.00	9.82%	SOLAR	139,000	107,030.00	2.35%
MEGA	121,700	5,150,425.00	8.65%	SPA	26,700	339,090.00	2.89%
MEGA-R	156,200	6,603,375.00	11.10%	SPALI	621,500	12,083,000.00	15.95%
MINT	2,648,100	81,339,525.00	11.64%	SPALI-R	476,000	9,270,020.00	12.21%
MINT-R	3,130,900	96,270,400.00	13.76%	SPRC	1,782,900	15,087,390.00	9.95%
MTC	1,537,200	66,208,700.00	11.43%	SPRC-R	808,300	6,837,545.00	4.51%
MTC-R	921,400	39,763,100.00	6.85%	SSP	57,900	483,465.00	2.77%
NER	303,200	1,624,940.00	4.42%	STA	333,300	5,687,520.00	8.39%
NEX	80,700	785,695.00	4.80%	STA-R	383,300	6,561,520.00	9.64%
NEX-R	97,500	946,550.00	5.80%	STANLY	200	41,000.00	0.47%
NRF	193,200	990,725.00	5.49%	STEC	81,100	687,625.00	8.80%
NSL	6,200	116,010.00	2.33%	STEC-R	85,800	729,040.00	9.31%
NYT	141,000	586,560.00	9.34%	STGT	563,600	3,989,175.00	7.82%
ONEE	293,000	1,190,690.00	9.24%	STGT-R	95,800	671,590.00	1.33%
ONEE-R	2,000	8,160.00	0.06%	SUPER	94,200	39,564.00	1.85%
OR	877,800	15,785,060.00	17.04%	SUPER-R	200	84.00	0.00%
OR-R	237,400	4,273,110.00	4.61%	SUSCO	321,500	1,480,156.00	3.33%
ORI	115,700	937,410.00	7.31%	SYNEX	18,200	195,640.00	5.46%
ORI-R	121,500	987,265.00	7.67%	TAE	4,000	4,320.00	1.52%
OSP	793,700	16,452,000.00	10.17%	TASCO	370,600	5,977,610.00	9.33%
OSP-R	1,637,000	33,949,100.00	20.97%	TASCO-R	92,200	1,484,420.00	2.32%
PLANB	781,500	6,789,280.00	12.72%	TCAP	35,700	1,805,800.00	7.73%
PLANB-R	180,600	1,569,390.00	2.94%	TCAP-R	4,600	232,400.00	1.00%
PLAT	4,800	14,304.00	2.90%	TFG	98,000	355,370.00	8.07%
PM	2,600	19,370.00	0.66%	THANI	883,100	2,233,082.00	14.59%
PR9	85,500	1,504,580.00	4.36%	THANI-R	649,500	1,636,812.00	10.73%
PR9-R	28,500	500,140.00	1.45%	THCOM	117,200	1,387,770.00	5.69%
PRM	559,900	3,336,305.00	6.45%	THCOM-R	3,000	35,520.00	0.15%
PRM-R	135,800	810,425.00	1.56%	THG	22,400	1,048,300.00	3.24%
PSL	623,800	4,714,445.00	5.43%	THG-R	53,700	2,503,175.00	7.77%
PSL-R	771,400	5,803,985.00	6.71%	TIDLOR	922,900	20,046,050.00	16.53%
PTG	94,900	816,320.00	3.14%	TIDLOR-R	457,200	9,926,480.00	8.19%
PTG-R	254,000	2,173,545.00	8.41%	TIPH	79,200	2,344,050.00	16.74%
PTL	5,800	59,740.00	3.30%	TISCO	64,300	6,390,900.00	1.84%
PTT	7,158,700	241,906,925.00	19.37%	TISCO-R	262,400	26,027,300.00	7.51%
PTT-R	1,478,900	50,236,850.00	4.00%	TKC	41,900	636,460.00	15.60%
PTTEP	448,500	67,411,150.00	3.63%	TKN	327,700	3,542,870.00	6.69%
PTTEP-R	276,400	41,643,350.00	2.24%	TKN-R	83,100	897,480.00	1.70%
PTTGC	998,600	33,687,925.00	10.28%	TLI	414,400	3,492,360.00	4.65%
PTTGC-R	1,484,100	50,086,100.00	15.28%	TLI-R	81,300	699,180.00	0.91%
QH-R	945,100	2,079,220.00	8.19%	TOA	59,300	1,252,370.00	5.16%
RAM	7,300	235,425.00	6.82%	TOA-R	7,200	153,360.00	0.63%
RATCH	277,400	8,401,200.00	12.87%	TOG	1,600	19,840.00	0.82%
RATCH-R	3,600	108,025.00	0.17%	TOP	502,300	27,299,550.00	6.09%
RBF	173,100	2,166,170.00	4.59%	TOP-R	173,600	9,460,050.00	2.11%
RBF-R	73,800	923,640.00	1.96%	TPIPL	23,300	32,853.00	2.01%
RCL	271,900	6,888,000.00	21.07%	TPIPL-R	31,000	43,710.00	2.67%
RCL-R	42,400	1,070,600.00	3.29%	TPIPP	26,400	88,704.00	1.17%
RJINA	95,900	557,475.00	9.27%	TQM	71,600	2,062,275.00	22.48%
RS	67,600	931,110.00	2.89%	TQM-R	9,100	262,825.00	2.86%
RS-R	600	8,340.00	0.02%	TRUE	8,266,000	51,119,260.00	4.94%
S	344,500	276,672.00	8.08%	TRUE-R	7,592,500	46,707,620.00	4.54%
S-R	337,000	270,900.00	7.91%	TSE	32,200	64,400.00	3.11%
SABINA	33,400	939,800.00	5.82%	TTA	250,200	1,548,080.00	5.49%
SABUY	147,000	735,150.00	1.40%	TTB	40,686,700	72,797,271.00	18.22%
SABUY-R	22,600	110,834.00	0.22%	TTB-R	5,336,300	9,551,302.00	2.39%
SAFE-R	9,000	183,870.00	0.43%	TTCL	9,100	31,668.00	1.59%
SAK	27,200	109,428.00	4.95%	TTW	145,200	1,398,240.00	7.67%
SAMART	96,600	513,825.00	2.31%	TTW-R	49,900	478,950.00	2.64%
SAMART-R	5,100	26,980.00	0.12%	TU	1,615,800	24,699,780.00	9.47%
SAPPE-R	13,100	1,134,200.00	4.03%	TU-R	297,000	4,523,020.00	1.74%
SAT	65,900	1,192,790.00	5.47%	TVO	5,100	107,100.00	2.91%
SAWAD	792,900	30,780,975.00	10.27%	TVO-R	9,000	189,000.00	5.13%
SAWAD-R	759,700	29,724,600.00	9.84%	UBE	708,700	654,694.00	3.47%
SC	343,300	1,118,778.00	14.74%	UVAN	36,400	321,065.00	5.72%
SC-R	85,500	277,220.00	3.67%	VGI	5,728,200	8,983,605.00	10.05%
SCB	74,100	7,747,200.00	1.73%	VGI-R	2,607,400	4,090,805.00	4.57%
SCB-R	193,900	20,227,400.00	4.52%	VIBHA	112,600	199,766.00	5.42%
SCC	174,700	47,167,400.00	8.09%	WHA	6,576,200	30,968,332.00	11.66%
SCC-R	134,500	36,267,100.00	6.23%	WHA-R	5,436,900	25,573,674.00	9.64%
SCCC	2,200	295,300.00	3.20%	WHAUP	58,000	228,902.00	5.23%
SCGP	433,300	13,681,400.00	8.47%	XO	28,500	644,080.00	1.90%
SCGP-R	846,400	26,714,650.00	16.55%	XO-R	33,100	744,530.00	2.20%
SCI	1,900	1,482.00	1.35%	XPG	853,800	913,199.00	5.57%
SGC	82,100	110,813.00	1.75%	XPG-R	945,000	1,004,230.00	6.16%

- ไม่รวมรายการขายชอร์ตของสมาชิกที่เป็นผู้ร่วมคำนวณวงลงทุน หรือผู้ดูแลสภาพคล่องของหน่วยลงทุนของกองทุนรวมอีกทีเพื่อให้นักวิจัยประเภทเพื่อทำความเข้าใจจากข้อมูลต่างของราคาหรือเพื่อดูแลสภาพคล่อง แลแล้วแต่กรณี
- รายการที่ชื่อย่อหลักทรัพย์ด้วย "-R" หมายถึง ข้อมูลธุรกรรมขายชอร์ตในอินเวสต์ดีอาร์

ที่มา : set.or.th

รายงานการเปลี่ยนแปลงการถือหลักทรัพย์และสัญญาซื้อขายล่วงหน้าของผู้บริหาร (แบบ 59) ประจำวันที่ 1 กุมภาพันธ์ 2567

ชื่อบริษัท	วิธีการได้มา/จำหน่าย	ชื่อผู้บริหาร	ประเภทหลักทรัพย์	วันที่ได้มา/จำหน่าย	จำนวน	ราคา
ANI	ซื้อ	นาย โธมัส เทย์ เจริญ ชอง	หุ้นสามัญ	31/01/2567	100,000	5.80
CHAYO	ขาย	นาย สุสันต์ ยศะสินธุ์	ใบสำคัญแสดงสิทธิที่จะซื้อหุ้น	29/01/2567	407,600	0.59
COMAN	ซื้อ	นาย ฐนันทรัฐ ศรีดวง	หุ้นสามัญ	31/01/2567	6,300	3.31
EP	ซื้อ	นาย ยุทธ ชินสุรศักดิ์กุล	หุ้นสามัญ	31/01/2567	44,700	2.61
GC	โอน	นาย สมชาย ศุภเมธี	หุ้นสามัญ	31/01/2567	3,570,000	-
PIN	ซื้อ	นาย สุเรนทร์ สุวรรณวงศ์กิจ	หุ้นสามัญ	31/01/2567	100,000	4.60
RT	ขาย	นาย นาวัน ป็องแก้ว	ใบสำคัญแสดงสิทธิที่จะซื้อหุ้น	23/01/2567	300,000	0.12
RT	ขาย	นาย นาวัน ป็องแก้ว	ใบสำคัญแสดงสิทธิที่จะซื้อหุ้น	24/01/2567	325,000	0.13
SIRI	ซื้อ	นาย อภิชาติ จตุระกุล	หุ้นสามัญ	25/01/2567	110,000,000	1.07
SIRI	ขาย	นาย อภิชาติ จตุระกุล	หุ้นสามัญ	26/01/2567	110,000,000	1.58
SIRI	ขาย	นาย อภิชาติ จตุระกุล	หุ้นสามัญ	26/01/2567	110,000,000	1.58
SUSCO	ซื้อ	นาย มงคล สิมะโรจน์	หุ้นสามัญ	31/01/2567	100,000	4.60
WP	ซื้อ	นางสาว ชมกมล พุ่มพันธุ์ม่วง	หุ้นสามัญ	31/01/2567	100,000	3.81

ที่มา: sec.or.th

รายงานการได้มา/จำหน่ายหลักทรัพย์ของกิจการ (แบบ 246-2) ประจำวันที่ 1 กุมภาพันธ์ 2567

หลักทรัพย์	ชื่อผู้ได้มา/จำหน่าย	วิธีการ	ประเภทหลักทรัพย์ 1	% ก่อน ได้มา/ จำหน่าย	% ได้มา/ จำหน่าย	% หลัง ได้มา/ จำหน่าย	วันที่ได้มา/ จำหน่าย	% ก่อน ได้มา/ จำหน่าย	% ได้มา/ จำหน่าย	% หลัง ได้มา/ จำหน่าย	หมายเหตุ 3
CMO	นาย กิตติ พิจารสกุล	ได้มา	หุ้น	4.3550	7.8606	10.7317	25/1/2567	14.2138	14.5662	23.9359	ฉบับแก้ไข

- หุ้น หมายถึง หุ้นสามัญหรือหุ้นบุริมสิทธิ หรือใบแสดงสิทธิในผลประโยชน์ที่เกิดจากหลักทรัพย์อ้างอิงไทย (DR) หลักทรัพย์แปลงสภาพ หมายถึง ใบสำคัญแสดงสิทธิที่จะซื้อหุ้นสามัญ หุ้นกู้แปลงสภาพ หรือหลักทรัพย์อื่นที่อาจแปลงสภาพได้
- กรณีที่มีการรายงานเป็นกลุ่ม ชื่อผู้ได้มา/จำหน่าย จะแสดงข้อมูลของบุคคลในกลุ่มที่มีการเปลี่ยนแปลง ส่วน %การได้มา/จำหน่าย และ %หลังการได้มา/จำหน่าย จะแสดงตัวเลขของทั้งกลุ่ม และบุคคลตามมาตรา 258 (นิยามตามบุคคลมาตรา 258)
- ข้อมูลเบื้องต้น หมายถึง ข้อมูลยังไม่ครบถ้วน และ/หรือ อยู่ระหว่างการสอบทานฉบับแก้ไข หมายถึง ผู้รายงานยื่นเอกสารชุดใหม่ เพื่อแก้ไขชุดเดิม chain principle หมายถึง การได้มาหุ้นโดยทางอ้อม และเป็น การได้มาในจำนวนที่ทำให้ผู้ได้มาต้องทำคำเสนอซื้อหลักทรัพย์ทั้งหมดของกิจการ

ที่มา: sec.or.th

TURNOVER LIST



2 กุมภาพันธ์ 2567

TURNOVER LIST & TRADING ALERT หลักทรัพย์ที่เข้าข่ายมาตรการจำกัดการซื้อขาย

สิ้นสุด	หลักทรัพย์	ระดับ 1		ระดับ 2		ระดับ 3	
		วันเริ่มต้น	วันสิ้นสุด	วันเริ่มต้น	วันสิ้นสุด	วันเริ่มต้น	วันสิ้นสุด
18 ม.ค. 67	ASAP	19 ม.ค. 67	8 ก.พ. 67				
18 ม.ค. 67	MGI	19 ม.ค. 67	8 ก.พ. 67				
18 ม.ค. 67	JTS			19 ม.ค. 67	8 ก.พ. 67		

หมายเหตุ

เมื่อหุ้นสามัญเข้ามาตรการให้หลักทรัพย์อื่นของบจ. และหลักทรัพย์ที่มีการอ้างอิงหลักทรัพย์ของบจ. เข้ามาตรการจำกัดการซื้อขายด้วย (ยกเว้น DW) โดย

1. Cash Balance: สมาชิกต้องดำเนินการให้ลูกค้าซื้อหลักทรัพย์ด้วยบัญชี **Cash Balance** เท่านั้น โดยลูกค้าต้องวางเงินสดไว้ล่วงหน้ากับสมาชิกเต็มจำนวนก่อนซื้อหลักทรัพย์

2. ห้ามคำนวณวงเงินซื้อขาย: ห้ามสมาชิกใช้หลักทรัพย์เป็นหลักประกันในการคำนวณเป็นวงเงินซื้อขายหลักทรัพย์ (ในทุกประเภทบัญชี)

3. ห้าม Net Settlement: ห้ามสมาชิกหักกลบราคาค่าซื้อกับราคาค่าขายหลักทรัพย์เดียวกันในวันเดียวกัน (ซื้อและขายหลักทรัพย์เดียวกันในวันเดียวกัน ค่าขายคืนเป็นวงเงินในวันทำการถัดไป)

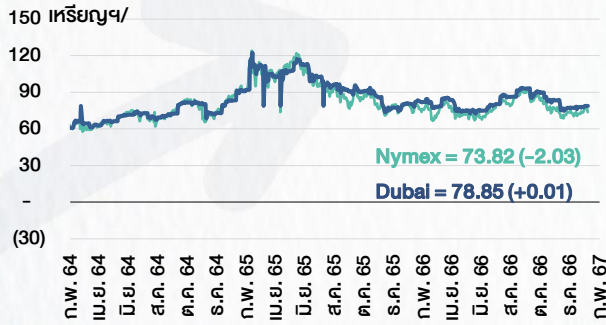
ทั้งนี้ มาตรการจำกัดการซื้อขาย มีปัจจัยที่ใช้ในการพิจารณา คือ อัตราหมุนเวียนการซื้อขาย (**Turnover ratio**) มูลค่าการซื้อขาย และราคาซื้อขาย ที่ไม่สอดคล้องกับปัจจัยพื้นฐาน เช่น **P/E Ratio** เป็นต้น

ที่มา: set.or.th

CYCLICAL WATCH

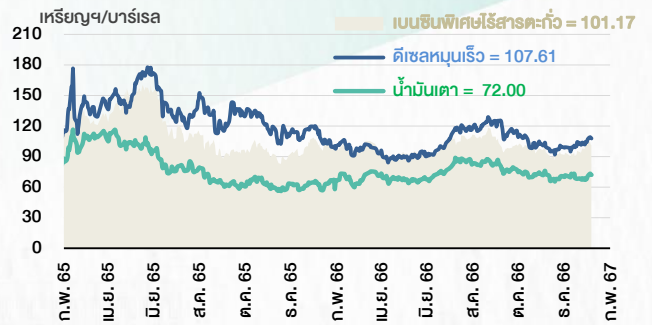
🕒 2 กุมภาพันธ์ 2567

ราคาน้ำมันดิบ



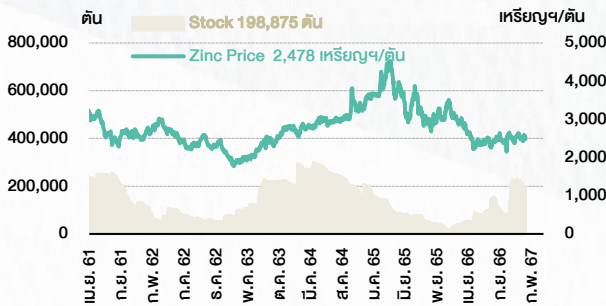
ที่มา : TQ professional

ราคาขายปลีกน้ำมันสำเร็จรูปตลาดสิงคโปร์



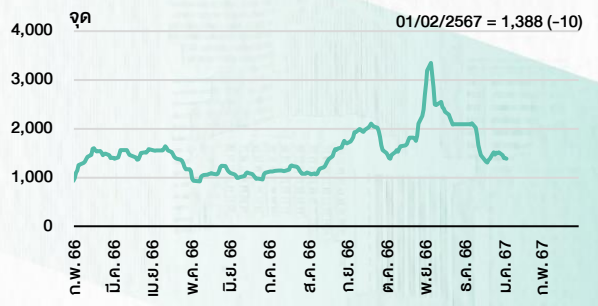
ที่มา : TOP

ราคาสังกะสี



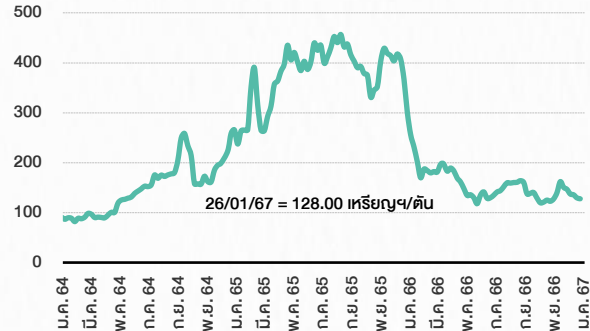
ที่มา : lme.co.uk

ดัชนีค่าระวาง BDI



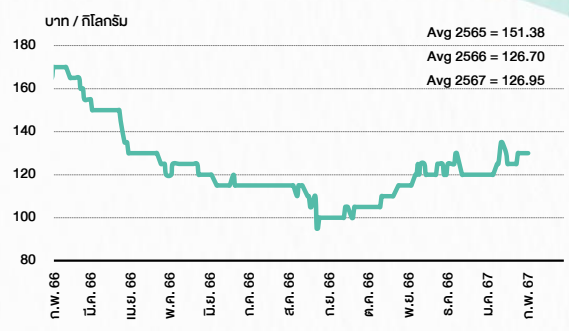
ที่มา : TQ professional

ราคากันหิน



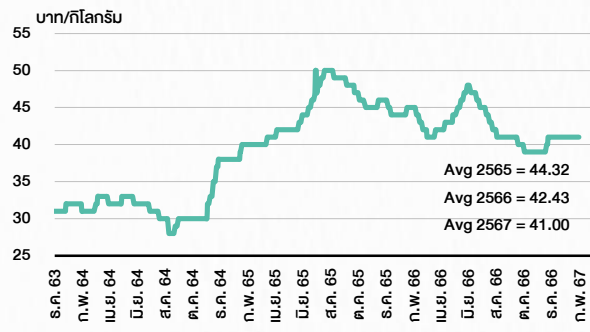
ที่มา : BANPU

ราคาถั่ววง 61-70 ตัว/กก.



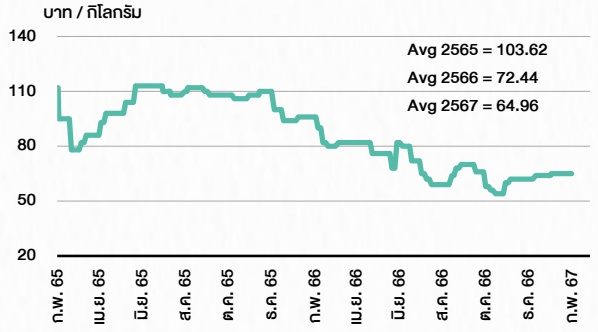
ที่มา : สำนักงานเศรษฐกิจการเกษตร

ราคาไก่เป็น



ที่มา : สำนักงานเศรษฐกิจการเกษตร

ราคาหมู



ที่มา : สำนักงานเศรษฐกิจการเกษตร

STOCK CALENDAR

🕒 2 กุมภาพันธ์ 2567

February 2024				
Monday	Tuesday	Wednesday	Thursday	Friday
			1 Last trading day HEALTH-W2 XD KTIS @B0.10 TSC @B0.80 New shares trading AS 3,033,149 shrs (w)	2 New list-Warrant W-W6 45.484m units, B1 par Last trading day KKP-W5 XD STI @B0.10 XE HEALTH-W2 1:1w @B15.00 (final, "SP")
5 XD ASML01 @tba XE KKP-W5 1:1w @B70.00 (final, "SP")	6 XD METCO @B10.00	7 XD DIF @B0.2264 ERWPF @B0.1365 IRC @B0.4178 POPF @B0.1658 PPF @B0.2005 SIRIP @B0.0800 XN POPF @B0.1192	8 9	9
12 XD CPNG @B0.2559 RAM @B0.20 XN CPNG @B0.0100	13 XD MSFT80X @B0.01304	14 Conversion MBK-W2 1.1032:1w @B2.7192 MBK-W3 1.0697:1w @B2.8045 MBK-W4 1.10387:1w @B2.8881 MINT-W9 1:1w @B31.00 (final) PRG-W1 1.0664:1w @B4.6886 PRG-W2 1.037:1w @B4.8218 PRG-W3 1.0092:1w @B4.9543 TCAP-P 1:1	15 Delist MINNT-W9 Conversion CHEWA-W2 1:1w @B1.20 (final)	16
19 XD PTTEP @B5.25	20	21 Last trading day SENA-W1 Conversion UBIS-W1 1:1w @B7.00 (final)	22 Delist UBIS-W1 XE SENA-W1 1:1w @B5.00 (final, "SP") Conversion CWT-W6 1:1w @B5.00 (final)	23
26 PUBLIC HOLIDAY (Substitution for Makha Bucha Day)	27 Last trading day PROEN-W1 Conversion HEALTH-W2 1:1w @B15.00 (final)	28 Delist HEALTH-W2 XE PROEN-W1 1:1w @B3.60 (final, "SP") Conversion SSP-W2 1.21:1w @B16.529	29	29 XD KSL @B0.05 Conversion AKR-W2 1:1w @B1.00 K-W2 1:1w @B0.80

March 2024				
Monday	Tuesday	Wednesday	Thursday	Friday
				1
4 Last trading day GLOCON-W5 XR FSX 1:1n @B2.30	5 XE GLOCON-W5 1:1w @B1.50 (final, "SP")	6	7	8
11	12	13	14 Conversion KKP-W5 1:1w @B70.00 (final)	15
18	19 Conversion SENA-W1 1:1w @B5.00 (final)	20 Delist SENA-W1	21 Conversion PROEN-W1 1:1w @B3.60 (final)	22
25	26	27	28 Conversion GLOCON-W5 1:1w @B1.50 (final)	29

April 2024				
Monday	Tuesday	Wednesday	Thursday	Friday
1 XD SCGD @B0.15	2 XD SCGP @B0.30	3 XD SCC @B3.50	4	5
8 PUBLIC HOLIDAY (Substitution for Chakri Memorial Day)	9	10	11	12
15 PUBLIC HOLIDAY (Songkran Festival)	16 PUBLIC HOLIDAY (Substitution for Songkran Festival)	17	18	19

ที่มา: set.or.th

ANTI-CORRUPTION PROGRESS INDICATOR

คำอธิบายผลการประเมินแต่ละระดับ

- ระดับที่ 1 มั่นใจ (COMMITTED)
มีคำมั่นหรือทัศนคติในการดำเนินการดำเนินธุรกิจที่จะไม่มีส่วนเกี่ยวข้องกับการทุจริตและการดูแลให้บริษัทปฏิบัติตามให้เป็นไปตามกฎหมายที่เกี่ยวข้อง
 - ระดับที่ 2 ประกาศเจตนา (DECLARED)
มีการประกาศเจตนาเป็นแนวร่วมปฏิบัติของภาคเอกชนไทยในการต่อต้านการทุจริต (CAC) หรือโครงการต่อต้านการทุจริตที่กำหนดให้องค์กรต้องมีกระบวนการในตนเองเดียวกัน
 - ระดับที่ 3 มีมาตรการป้องกัน (ESTABLISHED)
มีมาตรการป้องกัน การประเมินความเสี่ยง การสื่อสารและฝึกอบรมแก่พนักงาน รวมทั้งการดูแลให้มีการดำเนินการและการทบทวนความเหมาะสมของมาตรการอย่างสม่ำเสมอ
 - ระดับที่ 4 ได้รับการรับรอง (CERTIFIED)
มีการสอบทานจากคณะกรรมการตรวจสอบหรือผู้สอบบัญชีที่สำนักงาน ก.ล.ต. ให้ความเห็นชอบ และได้รับการรับรองหรือผ่านการตรวจสอบเพื่อความเชื่อมั่นอย่างเป็นทางการจากหน่วยงานภายนอก (เช่น CAC)
 - ระดับที่ 5 ขยายผลผู้ที่เกี่ยวข้อง (EXTENDED)
มีการขยายผลการดำเนินนโยบายต่อต้านการทุจริตสู่ผู้ที่เกี่ยวข้องในห่วงโซ่อุปทาน และการเปิดเผยข้อมูลเกี่ยวกับกรณีทุจริตที่เกิดขึ้น
- เปิดเผยบ้างแต่ไม่มั่นใจนโยบายที่ชัดเจน
- ไม่เปิดเผยหรือไม่มั่นใจนโยบาย

CG SCORE: การจัดอันดับบรรษัทภิบาล

คำอธิบายผลการประเมินแต่ละระดับ

- ระดับคะแนน 5 (90-100) : ดีเลิศ 
 - ระดับคะแนน 4 (80-89) : ดีมาก 
 - ระดับคะแนน 3 (70-79) : ดี 
- NR. : ไม่ปรากฏชื่อในรายงาน CGR

"DISCLAIMER: การเปิดเผย (ก) ผลสำรวจในเรื่องการกำกับดูแลกิจการ (CORPORATE GOVERNANCE REPORT) ที่จัดทำโดยสมาคมส่งเสริมสถาบันกรรมการบริษัทไทย (IOD) และ (ข) ผลการประเมินดัชนีชี้วัดความคืบหน้าการป้องกันการมีส่วนเกี่ยวข้องกับการทุจริตคอร์รัปชัน (ANTI-CORRUPTION PROGRESS INDICATORS) ที่จัดทำโดยสถาบันที่เกี่ยวข้อง ซึ่งมีการเปิดเผยโดยสำนักงานคณะกรรมการกำกับหลักทรัพย์และตลาดหลักทรัพย์นี้ เป็นการสำรวจและประเมินโดยสมาคมหรือสถาบันที่เกี่ยวข้องจากข้อมูลที่ได้รับจากบริษัทจดทะเบียนตามต้นสังกัดจดทะเบียนได้ระบุใน (ก) แบบแสดงข้อมูลตามหลักเกณฑ์ CORPORATE GOVERNANCE REPORT OF THAI LISTED COMPANIES (CGR) ประจำปี และ (ข) แบบแสดงข้อมูลเพื่อการประเมิน ANTI-CORRUPTION ซึ่งได้อ้างอิงข้อมูลมาจากแบบแสดงรายการข้อมูลประจำปี (แบบ 56-1) รายงานประจำปี (แบบ 56-2) หรือในเอกสารและหรือรายงานอื่นที่เกี่ยวข้องของบริษัทจดทะเบียนนั้น แล้วแต่กรณี โดยเป็นการสำรวจและประเมินจากข้อมูลของบริษัทจดทะเบียนที่มีการเปิดเผยต่อสาธารณะ และเป็นข้อมูลที่ผู้ลงทุนทั่วไปสามารถเข้าถึงได้ และเป็นการดำเนินการตามนโยบายของสำนักงานคณะกรรมการกำกับหลักทรัพย์และตลาดหลักทรัพย์

ทั้งนี้ ผลการสำรวจหรือผลการประเมินดังกล่าวเป็นการนำเสนอในมุมมองของ IOD หรือสถาบันที่เกี่ยวข้องซึ่งเป็นบุคคลภายนอก โดยมิได้เป็นการประเมินการปฏิบัติตามของบรรษัทจดทะเบียนในตลาดหลักทรัพย์แห่งประเทศไทย และมีได้ข้อมูลภายในเพื่อการประเมินแต่อย่างใด

เนื่องจากผลสำรวจหรือผลการประเมินดังกล่าวเป็นเพียงผลสำรวจหรือผลการประเมิน ณ วันที่ปรากฏในผลสำรวจหรือผลการประเมินเท่านั้น ดังนั้น ผลสำรวจหรือผลการประเมินจึงอาจเปลี่ยนแปลงได้ภายหลังวันดังกล่าว หรือเมื่อข้อมูลที่เกี่ยวข้องมีการเปลี่ยนแปลง ทั้งนี้ บริษัทหลักทรัพย์ [มี] มิได้ยืนยัน ตรวจสอบ หรือรับรองความถูกต้องครบถ้วนของผลสำรวจหรือผลการประเมินดังกล่าวแต่อย่างใด"

CG SCORE: การจัดอันดับบริษัทมหาชน



AAV	ASP	BKI	COMAN	EE	GRAMMY	JTS	MAJOR	NVD	PRG	SABINA	SENX	STA	THIP	TSTE	WHA
ADVANC	ASW	BOL	COTTO	EGCO	GULF	K	MALEE	NYT	PRM	SAMART	SGF	STEC	THRE	TSSTH	WHAUP
AF	AUCT	BPP	CPALL	EPG	GUNKUL	KBANK	MBK	OR	PSH	SAMTEL	SHR	STGT	THREL	TTA	WICE
AH	AWC	BRR	CPAXT	ETC	HANA	KCE	MC	ORI	PSL	SAT	SICT	STI	TIPCO	TTB	WINNER
AIRA	AYUD	BTS	CPF	ETE	HARN	KEX	MCOT	OSP	PTG	SBNEXT	SIRI	SUN	TISCO	TTCL	XPG
AJ	BAFS	BTW	CPI	FN	HENG	KGI	METCO	OTO	PTT	SC	SIS	SUSCO	TK	TTW	ZEN
AKP	BAM	BWG	CPN	FNS	HMPRO	KKP	MFEC	PAP	PTTEP	SCB	SITHAI	SUTHA	TKN	TU	
AKR	BANPU	CENTEL	CRC	FPI	ICC	KSL	MINT	PCSGH	PTTGC	SCC	SJWD	SVI	TKS	TVDH	
ALLA	BAY	CFRESH	CSS	FPT	ICHI	KTB	MONO	PDG	PYLON	SCCC	SMPC	SYMC	TKT	TVO	
ALT	BBIK	CGH	DDD	FSMART	III	KTC	MOONG	PDJ	Q-CON	SCG	SNC	SYNTEC	TMILL	TWPC	
AMA	BBL	CHEWA	DELTA	FVC	ILINK	LALIN	MSC	PG	QH	SCGP	SONIC	TACC	TMT	UAC	
AMARIN	BCP	CHO	DEMCO	GC	ILM	LANNA	MST	PHOL	QTC	SCM	SORKON	TASCO	TNDT	UBIS	
AMATA	BCPG	CIMBT	DOHOME	GEL	IND	LHFG	MTC	PLANB	RABBIT	SCN	SPALI	TCAP	TNITY	UPOIC	
AMATAV	BDM5	CK	DRT	GFPT	INTUCH	LIT	MVP	PLANET	RATCH	SDC	SPI	TEAMG	TOA	UV	
ANAN	BEM	CKP	DUSIT	GGC	IP	LOXLEY	NCL	PLAT	RBF	SEAFKO	SPRC	TFMAMA	TOP	VCOM	
AOT	BEYOND	CM	EA	GLAND	IRC	LPN	NEP	PORT	RS	SEAAIL	SPVI	THANA	TPBI	VGI	
AP	BGC	CNT	EASTW	GLOBAL	IRPC	LRH	NER	PPS	S	SE-ED	SSC	THANI	TPM	VIH	
APURE	BGRIM	COLOR	ECF	GPI	ITEL	LST	NKI	PR9	S&J	SELIC	SSSC	THCOM	TRC	WACOAL	
ARIP	BIZ	COM7	ECL	GPSC	IVL	MACO	NOBLE	PREB	SAAM	SENA	SST	THG	TSC	WAVE	



2S	ARROW	BJCHI	CPL	ESTAR	IMH	KK	MICRO	OCC	PRIN	SABUY	SKR	STPI	TMC	TSE	WINMED
7UP	AS	BLA	CPW	FE	INET	KOOL	MILL	OGC	PRINC	SAK	SKY	SUC	TMD	TURTLE	WORK
ABM	ASAP	BR	CRANE	FLOYD	INGRS	KTIS	MITSIB	ONEE	PROEN	SALEE	SLP	SVOA	TMI	TVT	WP
ACE	ASEFA	BRI	CRD	FORTH	INSET	KUMWEL	MK	PACO	PROS	SAMCO	SMART	SVT	TNL	TWP	XO
ACG	ASIA	BROOK	CSC	FTE	INSURE	KUN	MODERN	PATO	PROUD	SANKO	SMD	SWC	TNP	UBE	YUASA
ADB	ASIAN	BSM	CSP	GBX	IRCP	KWC	MTI	PB	PSG	SAPPE	SMIT	SYNEX	TNR	UEC	ZIGA
ADD	ASIMAR	BYD	CV	GCAP	IT	KWM	NATION	PICO	PSTC	SAWAD	SMT	TAE	TOG	UKEM	
AEONTS	ASK	CBG	CWT	GENCO	ITD	L&E	NCAP	PIMO	PT	SCAP	SNNP	TAKUNI	TPA	UMI	
AGE	ASN	CEN	DCC	GJS	J	LDC	NGH	PIN	PTC	SCI	SNP	TCC	TPAC	UOBKH	
AHC	ATP30	CHARAN	DHOUSE	GTB	JAS	LEO	NDR	PJW	QLT	SCP	SO	TCMC	TPCS	UP	
AIE	B	CHAYO	DITTO	GYT	JCK	LH	NETBAY	PL	RCL	SE	SPA	TFG	TIPL	UPF	
AIT	BA	CHG	DMT	HEALTH	JCKH	LHK	NEX	PLE	RICHY	SECURE	SPC	TFI	TPIPP	UTP	
ALUCON	BC	CHOTI	DOD	HPT	JMT	M	NNCL	PM	RJH	SFLEX	SPCG	TFM	TPLAS	VIBHA	
AMANAH	BCH	CHOW	DPAIN	HTC	JR	MATCH	NOVA	PMTA	ROJNA	SFT	SR	TGH	TPS	VL	
AMR	BE8	CI	DV8	HUMAN	KBS	MBAX	NPK	PPP	RPC	SGP	SRICHA	TIDLOR	TOR	VPO	
APCO	BEC	CIG	EASON	HYDRO	KCAR	MEGA	NRF	PPPM	RT	SIAM	SSF	TIGER	TRITN	VRANDA	
APCS	BH	CITY	EFORL	ICN	KGEM	META	NTV	PRAPAT	RWI	SINGER	SSP	TIPH	TRT	WGE	
AQUA	BIG	CIVIL	ERW	IFS	KIAT	MFC	NUSA	PRECHA	S11	SKE	STANLY	TITLE	TRU	WIJK	
ARIN	BJC	CMC	ESSO	IIG	KISS	MGT	NWR	PRIME	SA	SKN	STC	TM	TRV	WIN	



A	AU	BTNC	CPT	EVER	GTV	JUBILE	M-CHAI	NEWS	PPM	RSP	STARK	TKC	TYCN	YGG	
A5	B52	CAZ	CSR	F&D	HL	KASET	MCS	NFC	PRAKIT	SIMAT	STECH	TNH	UMS	ZAA	
A1	BEAUTY	CCP	CTW	FMT	HTECH	KCM	MDX	NSL	PTECH	SISB	SUPER	TNFC	UNIO		
AKS	BGT	CGD	D	GIFT	IHL	KWI	MENA	NV	PTL	SK	TC	TOPP	UREKA		
ALL	BLAND	CMAN	DCON	GLOCON	INOX	KYE	MJD	PAF	RAM	SOLAR	TCJ	TPCH	VARO		
ALPHAX	BM	CMO	EKH	GLOXY	JAK	LEE	MORE	PEACE	ROCK	SPACK	TEAM	TPOLY	W		
AMC	BROCK	CMR	EMC	GREEN	JMART	LPH	MUD	PF	RP	SPG	THE	TRUBB	WFX		
APP	BSBM	CPANEL	EP	GSC	JSP	MATI	NC	PK	RPH	SQ	THMUI	TTI	WPH		

ANTI-CORRUPTION PROGRESS INDICATOR มี 2 กลุ่ม

ได้รับการรับรอง

2S	AWC	BSBM	CPN	FPI	ICC	KCC	MCOT	OGC	PR9	RATCH	SGC	SST	THREL	TSI	WHAUP
7UP	AYUD	BTS	CPW	FPT	ICHI	KCE	META	OR	PREB	RML	SGP	STA	TIDLOR	TSTE	WICE
AAI	B	BWG	CRC	FSMART	IFS	KGEM	MFEC	ORI	PRG	RS	SINGER	STGT	TIPCO	TSSTH	WIJK
ADVANC	BAFS	CEN	CSC	FTE	III	KGI	MFEC	PAP	PRINC	RWI	SIRI	STOWER	TISCO	TTA	XO
AF	BAM	CENTEL	DCC	GBX	ILINK	KKP	MILL	PATO	PRM	S&J	SITHAI	SUSCO	TKS	TTB	YUASA
AH	BANPU	CFRESH	DELTA	GC	ILM	KSL	MINT	PB	PROS	SAAM	SKR	SVI	TKT	TTCL	ZEN
A1	BAY	CGH	DEMCO	GCAP	INET	KTB	MONO	PCSGH	PSH	SABINA	SMIT	SYMC	TMD	TU	ZIGA
AIE	BBL	CHEWA	DIMET	GEL	INOX	KTC	MOONG	PDG	PSL	SAK	SMK	SYNTEC	TMILL	TVDH	
AIRA	BCH	CHOTI	DRT	GFPT	INSURE	L&E	MSC	PDJ	PSTC	SAPPE	SMPC	TAE	TMT	TVO	
AJ	BCP	CHOW	DUSIT	GGC	INTUCH	LANNA	MST	PG	PT	SAT	SNC	TAKUNI	TNITY	TWPC	
AKP	BCPG	CIG	EA	GJS	IRPC	LHFG	MTC	PHOL	PTECH	SC	SNP	TASCO	TNL	UBE	
AMA	BE8	CIMBT	EASTW	GPI	ITEL	LHK	MTI	PIMO	PTG	SCC	SORKON	TCAP	TNP	UBIS	
AMANAH	BEC	CM	ECF	GPSC	IVL	LPN	NATION	PK	PTT	SCCC	SPACK	TCMC	TNR	UEC	
AMATA	BEYOND	CMC	EGCO	GSTEEL	JAS	LRH	NCAP	PL	PTTEP	SCG	SPALI	TFG	TOG	UKEM	
AMATAV	BGC	COM7	EP	GULF	JKN	M	NEP	PLANB	PTTGC	SCGP	SPC	TFI	TOP	UOBKH	
AP	BGRIM	COTTO	EPG	GUNKUL	JR	MAJOR	NKI	PLANET	PYLON	SCM	SPI	TFMAMA	TOPP	UV	
APCS	BKI	CPALL	ERW	HANA	JTS	MALEE	NOBLE	PLAT	Q-CON	SCN	SPRC	TGH	TPA	VCOM	
AS	BLA	CPAXT	ESTAR	HARN	KASET	MATCH	NOK	PM	QH	SEAAIL	SRICHA	THANI	TPCS	VGI	
ASIAN	BPP	CPF	ETC	HENG	KBANK	MBAX	NRF	PPP	QLT	SE-ED	SSF	THCOM	TRT	VIH	
ASK	BROOK	CPI	ETE	HMPRO	KBS	MBK	NWR	PPPM	QTC	SELIC	SSP	THIP	TRU	WACOAL	
ASP	BRR	CPL	FNS	HTC	KCAR	MC	OCC	PPS	RABBIT	SENA	SSSC	THRE	TSC	WHA	

ประกาศเจตนา

ACE	BRI	CBG	DMT	GLOBAL	J	LH	MODERN	POLY	PRTR	SANKO	SKE	SVT	TIPH	TRUE	WIN
ADB	BTG	CI	DOHOME	GREEN	JMART	MEGA	NER	POS	RBF	SENK	SM	TBN	TKN	VARO	WPH
ASW	BYD	CV	EKH	ICN	JMT	MENA	OSP	PRIME	RT	SFLEX	SUPER	TEGH	TPLAS	VIBHA	XPG
BBGI	CAZ	DEXON	EVER	ITC	LEO	MITSIB	OTO	PROEN	SA	SIS	SVOA	TGE	TQM	W	