

# MARKET TALK

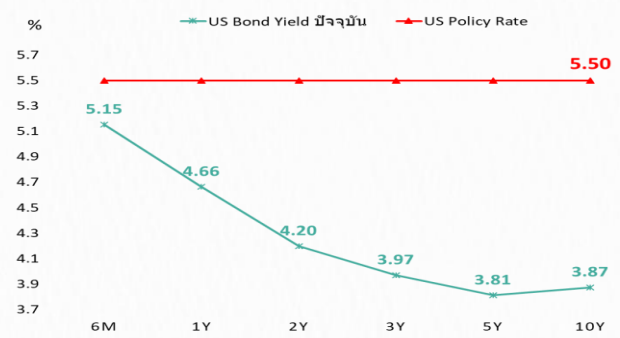
## กลยุทธ์การลงทุน



### จุดศูนย์รวมความสนใจอยู่ที่ดอกเบี้ย

ประเด็นเรื่องทิศทางดอกเบี้ยถือเป็นเรื่องหลักที่อยู่ในความสนใจ โดยหากมองในมุมมองวัฏจักรของดอกเบี้ยโลกเชื่อว่าน่าจะเริ่มเข้าสู่ขาลงแม้การประชุมธนาคารกลางที่สำคัญหลายประเทศในรอบแรกของปีนี้จะคงอัตราดอกเบี้ยนโยบายไว้ตามเดิม แต่หากมองผ่านการตอบสนองของตลาดพบว่า Bond Yield ส่วนใหญ่ปรับตัวลดลง โดยในสหรัฐ Bond Yield อายุไม่เกิน 5 ปี ปรับลดลงจากจุดสูงสุดแล้วราว 1% ส่วน 10 ปี ปรับลดลงมากกว่า 1% ซึ่งน่าจะพอบอกได้ว่าตลาดคาดหวังว่าอัตราดอกเบี้ยที่กำลังจะลดลงในปี 2567 อาจอยู่ที่ประมาณ 1% ส่วนในบ้านเรา กระแสที่พุ่งไปที่การลดดอกเบี้ยก็รุนแรงขึ้นตามลำดับ ส่วนหนึ่งเป็นเพราะการฟื้นตัวของเศรษฐกิจอยู่ในเกณฑ์ที่ช้ากว่าที่คาด ขณะที่ Bond Yield 1 ปี ปรับลดลงมาต่ำกว่าดอกเบี้ยนโยบาย องค์ประกอบดังกล่าวสะท้อนให้เห็นโอกาสปรับลดดอกเบี้ยที่มีมากขึ้น และหากลดจริงก็จะเป็นบวกต่อตลาดหุ้นพัฒนาการของปัจจัยแวดล้อมต่างๆ ยังไม่มีประเด็นที่ออกนอกกรอบความคาดหมาย ทำให้ SET Index ยังน่าจะแกว่งตัวในกรอบใกล้เคียงเดิมที่ 1360 – 1376 จุด หุ้น Top Pick เลือก CBG, MAJOR และ PTTEP

ส่วนต่าง Bond Yield กับดอกเบี้ยนโยบายสหรัฐ



US Bond Yield	6M	1Y	2Y	3Y	5Y	10Y
US Bond Yield ปัจจุบัน	5.15	4.66	4.20	3.97	3.81	3.87
US Policy Rate	5.50	5.50	5.50	5.50	5.50	5.50
ผลต่าง US Bond Yield - Policy Rate	-0.35	-0.84	-1.30	-1.53	-1.69	-1.63
เทียบเท่าการลดดอกเบี้ย (ครั้ง)	1.4	3.3	5.2	6.1	6.8	6.5

ที่มา: Bloomberg, สายงานวิจัย บล. เอเชีย พลัส

🕒 2 กุมภาพันธ์ 2567

**SUPPORT & RESISTANCE**

แนวรับ 1,360 จุด

แนวต้าน 1,376-1,380 จุด

**TOP PICKS**

CBG FV@B 83.00

MAJOR FV@B 20.00

PTTEP FV@B 180.00

### RESEARCH DIVISION

บริษัทหลักทรัพย์ เอเชีย พลัส  
 เกิดศักดิ์ ทวีธีระธรรม, CISA  
 นักวิเคราะห์ปัจจัยพื้นฐานด้านตลาดทุน และทางเทคนิค  
 เลขทะเบียนนักวิเคราะห์: 004132

ภราดร เตียรณปราโมทย์  
 นักวิเคราะห์ปัจจัยพื้นฐานด้านหลักทรัพย์  
 เลขทะเบียนนักวิเคราะห์: 075365

ภวัต ภัทรพงษ์  
 นักวิเคราะห์ปัจจัยพื้นฐานด้านหลักทรัพย์  
 เลขทะเบียนนักวิเคราะห์: 117985

สิริลักษณ์ พันธรงค์  
 ผู้ช่วยนักวิเคราะห์

ข้อมูลในเอกสารฉบับนี้ รวบรวมมาจากแหล่งข้อมูลที่เชื่อถือได้ อย่างไรก็ดี บริษัทหลักทรัพย์ เอเชีย พลัส จำกัด ไม่สามารถที่จะยืนยันหรือรับรองความถูกต้องของข้อมูลเหล่านี้ได้  
 ไม่ว่าประการใดๆ บทวิเคราะห์ในเอกสารนี้ จัดทำขึ้นโดยอ้างอิงหลักเกณฑ์ทางวิชาการเกี่ยวกับหลักการวิเคราะห์ และมิได้เป็นการชี้นำ หรือเสนอแนะให้ซื้อหรือขายหลักทรัพย์ใดๆ  
 การตัดสินใจซื้อหรือขายหลักทรัพย์ใดๆ ของผู้อ่าน ไม่ว่าจะเกิดจากการอ่านบทความในเอกสารนี้หรือไม่ก็ตาม ล้วนเป็นผลจากการใช้วิจารณญาณของผู้อ่าน โดยไม่มีส่วน  
 เกี่ยวข้องหรือพัวพันใดๆ กับ บริษัทหลักทรัพย์ เอเชีย พลัส จำกัด ไม่ว่ากรณีใด

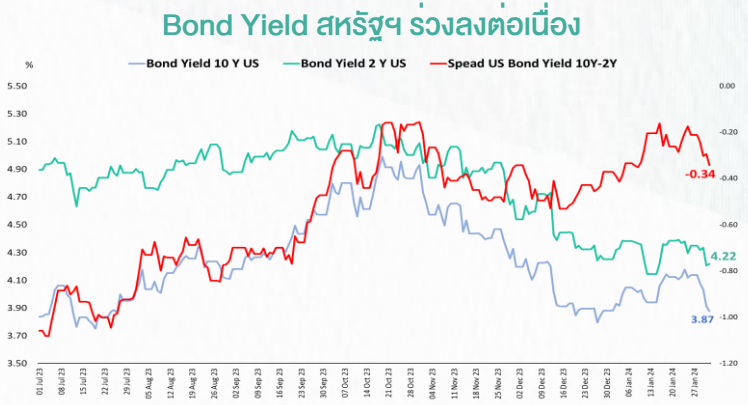


# MARKET TALK

## กลยุทธ์การลงทุน

### Bond Yield สหรัฐฯ ที่ลงแรง คาดหวัง FED จะทยอยลดดอกเบี้ย ในอนาคต

วานนี้ตลาดหุ้นสหรัฐฯปรับตัวขึ้นแรง 1%-1.4% แม้ว่า FED จะมีมติคงอัตราดอกเบี้ยไว้ที่ 5.50% และ ส่งสัญญาณว่ายังไม่มีแผนที่จะปรับลดอัตราดอกเบี้ยในเร็ววัน เนื่องจากเงินเฟ้อยังคงอยู่สูงกว่าเป้าหมายที่ระดับ 2% อย่างไรก็ตาม Bond Yield สหรัฐฯ ที่ปรับตัวลงแรง โดยเฉพาะ 10 ปีที่ปรับตัวลงต่ำกว่าระดับ 4% บวกกับการรายงานผลประกอบการช่วง 4Q66 ที่ดีกว่าคาดของหลายบริษัท อาทิ Merck and co เป็นต้น ขณะที่นักลงทุนยังจับตามองผลประกอบการของบริษัทเทคโนโลยีรายใหญ่ อาทิ Meta platform, Apple และ Amazon ที่จะรายงานผลประกอบการวันนี้



ที่มา: Bloomberg, สายงานวิจัย บล. เอเชีย พลัส

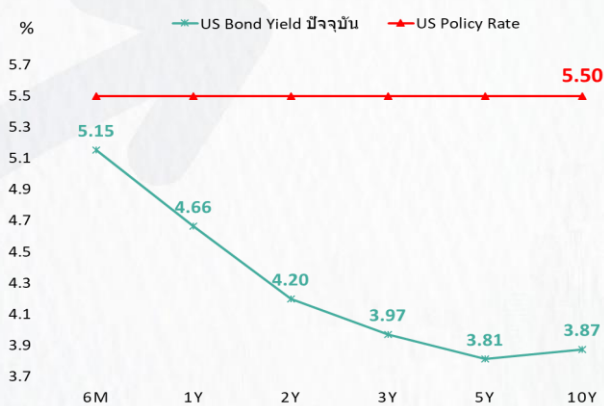
แม้การประชุมเดือน มี.ค.67 ของ FED จะมีโอกาสคงดอกเบี้ยสูง อย่างไรก็ตามทิศทางดอกเบี้ยสหรัฐฯ ฝ่ายวิจัยฯ คาดว่ามีโอกาสสูงที่จะทยอยปรับลดดอกเบี้ยตั้งแต่การประชุมเดือน พ.ค.67 เป็นต้นไป โดยมีเหตุผลสนับสนุน ดังนี้

- แม้ FED WATCH TOOL มีโอกาสคงดอกเบี้ยมากขึ้นในการประชุมเดือน มี.ค.67 ถึง 62% อย่างไรก็ตามตั้งแต่การประชุมเดือน พ.ค.67 FED WATCH TOOL คาดว่าจะลดดอกเบี้ยด้วยความน่าจะเป็น 60% และทยอยปรับลดดอกเบี้ยลงเรื่อยๆจนถึงสิ้นปี รวมแล้วกว่า 6 ครั้ง ครั้งละ 0.25% รวมแล้วกว่า 1.50% จน ณ สิ้นปี 2567 คาดดอกเบี้ยจะอยู่ระดับ 4.0%
- ผลต่าง Bond Yield สหรัฐฯ และ ดอกเบี้ยนโยบาย เทียบเท่าการลดดอกเบี้ย 1-6 ครั้งแล้ว สังกัดจาก Bond Yield สหรัฐฯ 6 เดือน(คาดหวังผลตอบแทนในช่วง 6 เดือนข้างหน้าซึ่งใกล้เคียงกับการประชุมรอบ พ.ค.67) อยู่ที่ 5.15% ซึ่งต่างจากอัตราดอกเบี้ยนโยบาย 0.35%(มากกว่าการปรับลดดอกเบี้ย 1 ครั้งแล้ว) ขณะที่หากพิจารณาที่ Bond Yield 1 ปี และ 10 ปี นั้นต่างจากอัตราดอกเบี้ยนโยบาย ถึง 0.84% และ 1.63% เทียบเท่าได้กับในอนาคตมีโอกาสเห็นการลดดอกเบี้ยในมุนนักลงทุน 3 – 6 ครั้ง ดังรูปด้านล่าง

# MARKET TALK

## กลยุทธ์การลงทุน

### ส่วนต่าง Bond Yield กับดอกเบี้ยนโยบายสหรัฐฯ



US Bond Yield	6M	1Y	2Y	3Y	5Y	10Y
US Bond Yield ปัจจุบัน	5.15	4.66	4.20	3.97	3.81	3.87
US Policy Rate	5.50	5.50	5.50	5.50	5.50	5.50
ผลต่าง US Bond Yield - Policy Rate	▼ -0.35	▼ -0.84	▼ -1.30	▼ -1.53	▼ -1.69	▼ -1.63
เทียบเท่าการลดดอกเบี้ย (ครั้ง)	1.4	3.3	5.2	6.1	6.8	6.5

ที่มา: Bloomberg, สายงานวิจัย บล. เอเซีย พลัส

สรุป การปรับตัวลงแรงของ Bond Yield สหรัฐฯ และผลประกอบการ 4Q66 ที่ดีกว่าคาด หนุนให้ตลาดหุ้นสหรัฐฯปรับตัวขึ้นแรง ขณะที่ระยะถัดไปคาด FED จะทยอยปรับลดดอกเบี้ย ดังเหตุผลที่กล่าวไปข้างต้น หนุนตลาดหุ้นสหรัฐฯปรับตัวขึ้นแรงระยะถัดไป ซึ่งตลาดหุ้นไทยก็น่าจะได้รับแรงหนุนดังกล่าวเช่นกัน โดยวันนี้คาดการณ์การเคลื่อนไหวของ SET index ไว้ที่ระดับ 1360 -1376 จุด

### กระแสปรับลดดอกเบี้ยไทยแรงมากขึ้นเรื่อยๆ

การขยายตัวของเศรษฐกิจไทยที่ชะลอตัวลงส่งสัญญาณชัดเจนมากขึ้นเรื่อยๆ เฉพาะอย่างยิ่งในเดือน ธ.ค. 66 และอาจลากยาวมาทั้งปีนี้ จนทำให้ก่อนหน้านี้ คลัง (สศค.) ได้ปรับลดประมาณการ GDP Growth ไทยปี 2566-67 โดเพียง 1.8%YoY และ 2.8%YoY ตามลำดับ ขณะที่เศรษฐกิจไทยใน 4Q66 อาจขยายน้อยสุดในรอบปีเพียง +1.4%YoY

สำหรับ Indicator สำคัญสะท้อนผ่านดัชนีเชื่อมั่นธุรกิจในเดือน ม.ค. อยู่ที่ 48.0 ร่วงลงจาก 49.1 ในเดือน ธ.ค.66 หลังคำสั่งซื้อลดลงมาก นอกจากนี้คาดการณ์เงินเฟ้อไทยเดือน ม.ค. ที่จะมีการรายงานในวันที่ 5 ก.พ. นี้ Consensus ประเมินว่าจะอยู่ที่ระดับ -0.8%YoY ซึ่งอยู่ในโซนหดตัวต่อเนื่องจากเดือนก่อนที่ -0.83%YoY ถึงแม้ว่าจะอยู่ในช่วงเทศกาลปีใหม่และมีโครงการ Easy E-Receipt เข้ามาช่วยหนุนการใช้จ่าย



# MARKET TALK

## กลยุทธ์การลงทุน

### Update สัญญาณเศรษฐกิจไทยกำลังชะลอตัว

Date	Time	A	M	R	Event	Period	Surv(M)	Actual	Prior
02/01	14:30				Business Sentiment Index	Jan	--	48.0	49.1
02/02	14:30				Foreign Reserves	Jan 26	--	\$221.2b	
02/02	14:30				Forward Contracts	Jan 26	--	\$30.2b	
02/05	10:30				CPI Core YoY	Jan	0.57%	--	0.58%
02/05	10:30				CPI NSA MoM	Jan	0.25%	--	-0.46%
02/05	10:30				CPI YoY	Jan	-0.80%	--	-0.83%
02/07	14:05				BoT Benchmark Interest Rate	Feb 7	2.50%	--	2.50%

ที่มา: Bloomberg, สายงานวิจัย บล. เอเชีย พลัส

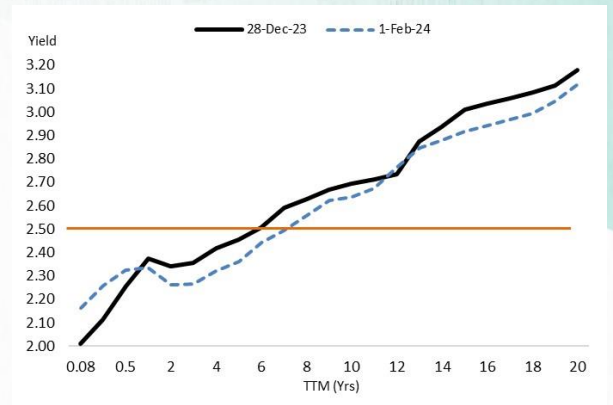
ภาวะเศรษฐกิจไทยที่มีโอกาสขยายตัวได้น้อย อาจเป็นแรงหนุนให้ กนง. พิจารณาการปรับลดดอกเบี้ยในปี เพื่อกระตุ้นเศรษฐกิจ อย่างไรก็ตามการประชุม กนง. ครั้งแรกของปี 2567 (7 ก.พ. 67) อาจจะมีการคงดอกเบี้ยไว้ที่ 2.5% และมีสัญญาณว่าจะยังไม่ปรับลดดอกเบี้ยในเร็ววันนี้ สะท้อนจาก Bond Yield ของไทยที่ยังไม่ได้้อยู่ระดับต่ำกว่าดอกเบี้ยนโยบายถึง 25 bps. ในทุกช่วงอายุ ยกเว้นเพียง Bond Yield ระยะยาว 20 ปีขึ้นไปที่สูงกว่าดอกเบี้ยนโยบายมาก

### Bond Yield ของไทย ยังไม่ได้ต่ำกว่าดอกเบี้ยนโยบายถึง 25 bps. ในทุกช่วงอายุ

Tenor	1Y	3Y	5Y	10Y	20Y	30Y
Policy rate	2.50	2.50	2.50	2.50	2.50	2.50
1-Feb-24	2.34	2.27	2.36	2.64	3.12	3.39
Change (bps.)	↓(16.5)	↓(23.4)	↓(13.9)	↑13.5	↑61.6	↑89.2

ที่มา: Bloomberg, สายงานวิจัย บล. เอเชีย พลัส

### Bond Yield ระยะยาวของไทยยังสูงกว่า Policy Rate



ที่มา: Bloomberg, สายงานวิจัย บล. เอเชีย พลัส

สรุป ภาพรวมเศรษฐกิจของไทยที่ส่งสัญญาณชะลอตัวลงในเดือน ธ.ค. 66 และและอาจลากยาวมาถึงปีนี้ มีโอกาสเป็นแรงหนุนให้ กนง. พิจารณาการปรับลดดอกเบี้ยในปี 2567

# MARKET TALK

## กลยุทธ์การลงทุน

### ต่างชาติกลับมาซื้อหวัง SET สร้างฐาน ก่อนเข้าสู่ช่วงการรายงานงบ 4Q66 ที่หนาแน่นขึ้น

หลังตลาดหุ้นไทยผ่านเรื่องร้ายๆ มามาก วนนี้ต่างชาติสลับมาซื้อสุทธิหุ้นไทยอีกครั้ง 2.08 พันล้านบาท (เป็นยอดซื้อสุทธิที่สูงที่สุดในปีนี้) และยังเป็นกระจายซื้อสุทธิมากที่สุดจาก 5 โบรกเกอร์ที่เน้นลูกค้าเป็นชาวต่างชาติทั้งหมด อาทิ CGS-CIMB ซื้อสุทธิ 890 ล้านบาท, JPM 747 ล้านบาท, KKPS 695 ล้านบาท, UBS 212 ล้านบาท, UOBKHST 165 ล้านบาท เป็นต้น

#### วนนี้ Fund Flow กลับมาซื้อสุทธิหุ้นไทยสูงสุดในปีนี้

Date	Foreign Investors				
	Buy		Sell		Net
	Value	%	Value	%	
01/02/2024	25,988.69	61.88	23,908.52	56.92	2,080.16
31/01/2024	28,083.37	57.40	29,044.41	59.37	-961.05
30/01/2024	23,734.20	55.86	25,130.84	59.14	-1,396.64
29/01/2024	22,025.53	56.03	21,865.24	55.62	160.29
26/01/2024	27,968.61	57.93	30,734.63	63.66	-2,766.02
25/01/2024	22,562.07	54.90	24,604.27	59.87	-2,042.20
24/01/2024	29,466.52	54.81	30,037.43	55.87	-570.92
23/01/2024	25,612.26	52.66	27,644.93	56.84	-2,032.67
22/01/2024	27,723.00	53.83	31,723.89	61.59	-4,000.90
19/01/2024	27,444.54	55.71	28,677.61	58.21	-1,233.07
18/01/2024	29,247.25	57.36	31,897.43	62.56	-2,650.18
17/01/2024	28,643.96	50.51	34,393.45	60.65	-5,749.49
16/01/2024	22,639.93	57.36	23,474.30	59.47	-834.37
15/01/2024	17,021.17	52.16	17,492.19	53.60	-471.02
12/01/2024	22,473.57	55.85	22,540.86	56.02	-67.30
11/01/2024	18,609.37	52.37	19,675.73	55.37	-1,066.36
10/01/2024	24,601.80	54.10	26,429.72	58.12	-1,827.92
09/01/2024	23,582.81	55.39	24,588.68	57.76	-1,005.87
08/01/2024	23,138.77	54.90	23,409.54	55.55	-270.77
05/01/2024	23,519.68	45.99	26,615.84	52.04	-3,096.17
04/01/2024	23,368.59	49.06	22,717.88	47.69	650.71
03/01/2024	20,598.83	45.53	21,497.48	47.52	-898.65
02/01/2024	19,971.00	46.15	18,714.54	43.25	1,256.46

5 โบรกเกอร์เน้นลูกค้าต่างชาติ -> ซื้อสุทธิหุ้นไทยทั้งหมด

Rank	Symbol	Value
1	CGS-CIMB	890,127,597
2	JPM	747,429,552
3	KKPS	694,983,658
4	UBS	211,705,433
5	UOBKHST	164,983,056

ที่มา: SET, สายงานวิจัย บล. เอเซีย พลัส

ส่วนตลาดหุ้นไทยตั้งแต่สัปดาห์เข้าสู่การรายงานงบ 4Q66 ที่หนาแน่นขึ้น อาทิ หุ้น ADVANC (6 ก.พ. 67), INTUCH (7 ก.พ. 67), MINT (8 ก.พ. 67), SCCC, GPSC (9 ก.พ. 67) เป็นต้น

#### ตารางรายงานงบ 4Q66 ในเดือน ก.พ. 67

SUNDAY	MONDAY	TUESDAY	WEDNESDAY	THURSDAY	FRIDAY	SATURDAY
28	29	30	31	1	2	3
4	5	ADVANC	INTUCH	MINT	SCCC, GPSC	10
11	12	IRPC, OR	CPAXT, TOP, DRT	LPN, ITC, GULF, PTT	PSH, TASCO	17
18	19	AP, SPALI, SPRC	BPP, BCPG, BDMS, III	ASW, NOBLE, MAJOR, BH, TRUE	CPALL, WHA, ERW	24
25	26	SC, QH, SENA, PLANB, HMPRO, CPF	SIRI, LH, BEM, AMATA	CPN, BGRIM, ANAN, BCH, LAUN, ORI	1	2

ที่มา: สายงานวิจัย บล. เอเซีย พลัส

# MARKET TALK

## กลยุทธ์การลงทุน

เบื้องต้นฝ่ายวิจัยฯ ประเมินกำไร 4Q66 เพิ่มขึ้น 36.8%YoY แต่ลดลง -15.4%QoQ ซึ่งต้องรอดูติดตามว่ากำไรจะสูงหรือต่ำกว่าคาดอย่างไร? พร้อมกับจะสร้าง Dowside ต่อประมาณการปี 2567 มากแค่ไหน?

แต่เบื้องต้นฝ่ายวิจัยฯ ประเมินว่าเป็นปัจจัยที่สร้างความผันผวนเพียงช่วงสั้นๆ เพราะ Valuation ตลาดหุ้นไทยมีความน่าสนใจมากขึ้น พร้อมกับ Fund Flow ที่สลับเข้ามา พยายามหนุนให้ฐานของ SET Index บริเวณ 1350 – 1370 จุด มีความแข็งแกร่งและน่าสะสมมากขึ้น กลยุทธ์ยังคงเน้นหุ้น 3 ธีม มีปัจจัยบวกเฉพาะตัว น่าจะ Outperform ตลาดได้ในช่วงนี้

- หุ้นปันผลสูง (หลบความผันผวนต่อตลาดได้ดี) เช่น AP, INTUCH, MAJOR, PTTEP
- หุ้นขาดหวังดอกเบี้ยยังยิบลง (เช่น Bond Yield 10 ปี สหรัฐลงมาเร็ว ล่าสุดต่ำ 4%) เช่น TIDLOR, SAWAD, TISCO
- หุ้นกิจการท่องเที่ยว (ฟรีซ่าไทย-จีน กาวร เริ่มมี.ค. 66 นี้) เช่น AOT MINT

### หุ้น 3 กลุ่ม น่าสะสมในช่วงนี้

Company	Sector	Rec.	Last Price (01/02/2024)	FairValue	Upside	PER 24F	Div Yield 23F (%)
<b>หุ้นปันผลสูง</b>							
AP	PROP	Outperform	10.70	16.00	49.5%	5.5	6.4
INTUCH	ICT	Outperform	73.25	91.00	24.2%	18.9	6.1
PTTEP	ENERG	Neutral	150.00	180.00	20.0%	8.3	6.3
MAJOR	MEDIA	Outperform	13.90	20.00	43.9%	14.1	5.4
<b>หุ้นได้ประโยชน์ดอกเบี้ยมาลง</b>							
TIDLOR	FIN	Outperform	21.60	24.50	13.4%	12.7	1.3
SAWAD	FIN	Neutral	38.75	48.00	23.9%	10.0	4.6
<b>หุ้นท่องเที่ยว - SS.</b>							
AOT	TRANS	Outperform	61.75	80.00	29.6%	36.8	0.6
MINT	TOURISM	Outperform	30.50	35.00	14.8%	29.5	1.3
ERW	TOURISM	Outperform	5.05	6.70	32.7%	25.2	0.0

ที่มา: SET, สายงานวิจัย บล. เอเชีย พลัส

## ANTI-CORRUPTION PROGRESS INDICATOR

### คำอธิบายผลการประเมินแต่ละระดับ

- ระดับที่ 1 มั่นใจ (COMMITTED)  
มีคำมั่นหรือทัศนคติในการดำเนินการดำเนินธุรกิจที่จะไม่มีส่วนเกี่ยวข้องกับการทุจริตและการดูแลให้บริษัทปฏิบัติตามให้เป็นไปตามกฎหมายที่เกี่ยวข้อง
  - ระดับที่ 2 ประกาศเจตนารมณ์ (DECLARED)  
มีการประกาศเจตนารมณ์เข้าเป็นแนวร่วมปฏิบัติของภาคเอกชนไทยในการต่อต้านการทุจริต (CAC) หรือโครงการต่อต้านการทุจริตที่กำหนดให้องค์กรต้องมีกระบวนการในตนเองเดียวกัน
  - ระดับที่ 3 มีมาตรการป้องกัน (ESTABLISHED)  
มีมาตรการป้องกัน การประเมินความเสี่ยง การสื่อสารและฝึกอบรมแก่พนักงาน รวมทั้งการดูแลให้มีการดำเนินการและการทบทวนความเหมาะสมของมาตรการอย่างสม่ำเสมอ
  - ระดับที่ 4 ได้รับการรับรอง (CERTIFIED)  
มีการสอบทานจากคณะกรรมการตรวจสอบหรือผู้สอบบัญชีที่สำนักงาน ก.ล.ต. ให้ความเห็นชอบ และได้รับการรับรองหรือผ่านการตรวจสอบเพื่อให้ความเชื่อมั่นอย่างเป็นทางการจากหน่วยงานภายนอก (เช่น CAC)
  - ระดับที่ 5 ขยายผลผู้ที่เกี่ยวข้อง (EXTENDED)  
มีการขยายผลการดำเนินนโยบายต่อต้านการทุจริตสู่ผู้ที่เกี่ยวข้องในห่วงโซ่อุปทาน และการเปิดเผยข้อมูลเกี่ยวกับกรณีทุจริตที่เกิดขึ้น
- เปิดเผยบ้างแต่ไม่มั่นใจนโยบายที่ชัดเจน
- ไม่เปิดเผยหรือไม่มั่นใจนโยบาย

### CG SCORE: การจัดอันดับบรรษัทภิบาล

#### คำอธิบายผลการประเมินแต่ละระดับ

- ระดับคะแนน 5 (90-100) : ดีเลิศ 
  - ระดับคะแนน 4 (80-89) : ดีมาก 
  - ระดับคะแนน 3 (70-79) : ดี 
- NR. : ไม่ปรากฏชื่อในรายงาน CGR

"DISCLAIMER: การเปิดเผย (ก) ผลสำรวจในเรื่องการกำกับดูแลกิจการ (CORPORATE GOVERNANCE REPORT) ที่จัดทำโดยสมาคมส่งเสริมสถาบันกรรมการบริษัทไทย (IOD) และ (ข) ผลการประเมินดัชนีชี้วัดความคืบหน้าการป้องกันการมีส่วนเกี่ยวข้องกับการทุจริตคอร์รัปชัน (ANTI-CORRUPTION PROGRESS INDICATORS) ที่จัดทำโดยสถาบันที่เกี่ยวข้อง ซึ่งมีการเปิดเผยโดยสำนักงานคณะกรรมการกำกับหลักทรัพย์และตลาดหลักทรัพย์นี้ เป็นการสำรวจและประเมินโดยสมาคมหรือสถาบันที่เกี่ยวข้องจากข้อมูลที่ได้รับจากบริษัทจดทะเบียนตามต้นบริษัทจดทะเบียนได้ระบุใน (ก) แบบแสดงข้อมูลตามหลักเกณฑ์ CORPORATE GOVERNANCE REPORT OF THAI LISTED COMPANIES (CGR) ประจำปี และ (ข) แบบแสดงข้อมูลเพื่อการประเมิน ANTI-CORRUPTION ซึ่งได้อ้างอิงข้อมูลมาจากแบบแสดงรายการข้อมูลประจำปี (แบบ 56-1) รายงานประจำปี (แบบ 56-2) หรือในเอกสารและหรือรายงานอื่นที่เกี่ยวข้องของบริษัทจดทะเบียนนั้น แล้วแต่กรณี โดยเป็นการสำรวจและประเมินจากข้อมูลของบริษัทจดทะเบียนที่มีการเปิดเผยต่อสาธารณะ และเป็นข้อมูลที่ผู้ลงทุนทั่วไปสามารถเข้าถึงได้ และเป็นการดำเนินการตามนโยบายของสำนักงานคณะกรรมการกำกับหลักทรัพย์และตลาดหลักทรัพย์

ทั้งนี้ ผลการสำรวจหรือผลการประเมินดังกล่าวเป็นการนำเสนอในมุมมองของ IOD หรือสถาบันที่เกี่ยวข้องซึ่งเป็นบุคคลภายนอก โดยมิได้เป็นการประเมินการปฏิบัติตามของบรรษัทจดทะเบียนในตลาดหลักทรัพย์แห่งประเทศไทย และมีได้ข้อมูลภายในเพื่อการประเมินแต่อย่างใด

เนื่องจากผลสำรวจหรือผลการประเมินดังกล่าวเป็นเพียงผลสำรวจหรือผลการประเมิน ณ วันที่ปรากฏในผลสำรวจหรือผลการประเมินเท่านั้น ดังนั้น ผลสำรวจหรือผลการประเมินจึงอาจเปลี่ยนแปลงได้ภายหลังวันดังกล่าว หรือเมื่อข้อมูลที่เกี่ยวข้องมีการเปลี่ยนแปลง ทั้งนี้ บริษัทหลักทรัพย์ [มี] มิได้ยืนยัน ตรวจสอบ หรือรับรองความถูกต้องครบถ้วนของผลสำรวจหรือผลการประเมินดังกล่าวแต่อย่างใด"



### CG SCORE: การจัดอันดับบริษัทมหาชน



AAV	ASP	BKI	COMAN	EE	GRAMMY	JTS	MAJOR	NVD	PRG	SABINA	SENX	STA	THIP	TSTE	WHA
ADVANC	ASW	BOL	COTTO	EGCO	GULF	K	MALEE	NYT	PRM	SAMART	SGF	STEC	THRE	TSST	WHAUP
AF	AUCT	BPP	CPALL	EPG	GUNKUL	KBANK	MBK	OR	PSH	SAMTEL	SHR	STGT	THREL	TTA	WICE
AH	AWC	BRR	CPAXT	ETC	HANA	KCE	MC	ORI	PSL	SAT	SICT	STI	TIPCO	TTB	WINNER
AIRA	AYUD	BTS	CPF	ETE	HARN	KEX	MCOT	OSP	PTG	SBNEXT	SIRI	SUN	TISCO	TTCL	XPG
AJ	BAFS	BTW	CPI	FN	HENG	KGI	METCO	OTO	PTT	SC	SIS	SUSCO	TK	TTW	ZEN
AKP	BAM	BWG	CPN	FNS	HMPRO	KKP	MFEC	PAP	PTTEP	SCB	SITHAI	SUTHA	TKN	TU	
AKR	BANPU	CENTEL	CRS	FPI	ICC	KSL	MINT	PCSGH	PTTGC	SCC	SJWD	SVI	TKS	TVDH	
ALLA	BAY	CFRESH	CSS	FPT	ICHI	KTB	MONO	PDG	PYLON	SCCC	SMPC	SYMC	TKT	TVO	
ALT	BBIK	CGH	DDD	FSMART	III	KTC	MOONG	PDJ	Q-CON	SCG	SNC	SYNTEC	TMILL	TWPC	
AMA	BBL	CHEWA	DELTA	FVC	ILINK	LALIN	MSC	PG	QH	SCGP	SONIC	TACC	TMT	UAC	
AMARIN	BCP	CHO	DEMCO	GC	ILM	LANNA	MST	PHOL	QTC	SCM	SORKON	TASCO	TNDT	UBIS	
AMATA	BCPG	CIMBT	DOHOME	GEL	IND	LHFG	MTC	PLANB	RABBIT	SCN	SPALI	TCAP	TNITY	UPOIC	
AMATAV	BDMS	CK	DRT	GFPT	INTUCH	LIT	MVP	PLANET	RATCH	SDC	SPI	TEAMG	TOA	UV	
ANAN	BEM	CKP	DUSIT	GGC	IP	LOXLEY	NCL	PLAT	RBF	SEAFKO	SPRC	TFMAMA	TOP	VCOM	
AOT	BEYOND	CM	EA	GLAND	IRC	LPN	NEP	PORT	RS	SEAOIL	SPVI	THANA	TPBI	VGI	
AP	BGC	CNT	EASTW	GLOBAL	IRPC	LRH	NER	PPS	S	SE-ED	SSC	THANI	TPM	VIH	
APURE	BGRIM	COLOR	ECF	GPI	ITEL	LST	NKI	PR9	S&J	SELIC	SSSC	THCOM	TRC	WACOAL	
ARIP	BIZ	COM7	ECL	GPSC	IVL	MACO	NOBLE	PREB	SAAM	SENA	SST	THG	TSC	WAVE	



2S	ARROW	BJCHI	CPL	ESTAR	IMH	KK	MICRO	OCC	PRIN	SABUY	SKR	STPI	TMC	TSE	WINMED
7UP	AS	BLA	CPW	FE	INET	KOOL	MILL	OGC	PRINC	SAK	SKY	SUC	TMD	TURTLE	WORK
ABM	ASAP	BR	CRANE	FLOYD	INGRS	KTIS	MITSIB	ONEE	PROEN	SALEE	SLP	SVOA	TMI	TVT	WP
ACE	ASEFA	BRI	CRD	FORTH	INSET	KUMWEL	MK	PACO	PROS	SAMCO	SMART	SVT	TNL	TWP	XO
ACG	ASIA	BROOK	CSC	FTE	INSURE	KUN	MODERN	PATO	PROUD	SANKO	SMD	SWC	TNP	UBE	YUASA
ADB	ASIAN	BSM	CSP	GBX	IRCP	KWC	MTI	PB	PSG	SAPPE	SMIT	SYNEX	TNR	UEC	ZIGA
ADD	ASIMAR	BYD	CV	GCAP	IT	KWM	NATION	PICO	PSTC	SAWAD	SMT	TAE	TOG	UKEM	
AEONTS	ASK	CBG	CWT	GENCO	ITD	L&E	NCAP	PIMO	PT	SCAP	SNNP	TAKUNI	TPA	UMI	
AGE	ASN	CEN	DCC	GJS	J	LDC	NGH	PIN	PTC	SCI	SNP	TCC	TPAC	UOBKH	
AHC	ATP30	CHARAN	DHOUSE	GTB	JAS	LEO	NDR	PJW	QLT	SCP	SO	TCMC	TPCS	UP	
AIE	B	CHAYO	DITTO	GYT	JCK	LH	NETBAY	PL	RCL	SE	SPA	TFG	TIPL	UPF	
AIT	BA	CHG	DMT	HEALTH	JCKH	LHK	NEX	PLE	RICHY	SECURE	SPC	TFI	TPIPP	UTP	
ALUCON	BC	CHOTI	DOD	HPT	JMT	M	NNCL	PM	RJH	SFLEX	SPCG	TFM	TPLAS	VIBHA	
AMANAH	BCH	CHOW	DPAIN	HTC	JR	MATCH	NOVA	PMTA	ROJNA	SFT	SR	TGH	TPS	VL	
AMR	BE8	CI	DV8	HUMAN	KBS	MBAX	NPK	RPC	RPC	SGP	SRICHA	TIDLOR	TOR	VPO	
APCO	BEC	CIG	EASON	HYDRO	KCAR	MEGA	NRF	PPPM	RT	SIAM	SSF	TIGER	TRITN	VRANDA	
APCS	BH	CITY	EFORL	ICN	NGEN	META	NTV	PRAPAT	RWI	SINGER	SSP	TIPH	TRT	WGE	
AQUA	BIG	CIVIL	ERW	IFS	KIAT	MFC	NUSA	PRECHA	S11	SKE	STANLY	TITLE	TRU	WIJK	
ARIN	BJC	CMC	ESSO	IIG	KISS	MGT	NWR	PRIME	SA	SKN	STC	TM	TRV	WIN	



A	AU	BTNC	CPT	EVER	GTV	JUBILE	M-CHAI	NEWS	PPM	RSP	STARK	TKC	TYCN	YGG	
A5	B52	CAZ	CSR	F&D	HL	KASET	MCS	NFC	PRAKIT	SIMAT	STECH	TNH	UMS	ZAA	
A1	BEAUTY	CCP	CTW	FMT	HTECH	KCM	MDX	NSL	PTECH	SISB	SUPER	TNFC	UNIO		
AKS	BGT	CGD	D	GIFT	IHL	KWI	MENA	NV	PTL	SK	TC	TOPP	UREKA		
ALL	BLAND	CMAN	DCON	GLOCON	INOX	KYE	MJD	PAF	RAM	SOLAR	TCJ	TPCH	VARO		
ALPHAX	BM	CMO	EKH	GLOXY	JAK	LEE	MORE	PEACE	ROCK	SPACK	TEAM	TPOLY	W		
AMC	BROCK	CMR	EMC	GREEN	JMART	LPH	MUD	PF	RP	SPG	THE	TRUBB	WFX		
APP	BSBM	CPANEL	EP	GSC	JSP	MATI	NC	PK	RPH	SQ	THMUI	TTI	WPH		

### ANTI-CORRUPTION PROGRESS INDICATOR มี 2 กลุ่ม

#### ได้รับการรับรอง

2S	AWC	BSBM	CPN	FPI	ICC	KCC	MCOT	OGC	PR9	RATCH	SGC	SST	THREL	TSI	WHAUP
7UP	AYUD	BTS	CPW	FPT	ICHI	KCE	META	OR	PREB	RML	SGP	STA	TIDLOR	TSTE	WICE
AAI	B	BWG	CRS	FSMART	IFS	KGEN	MFC	ORI	PRG	RS	SINGER	STGT	TIPCO	TSST	WIJK
ADVANC	BAFS	CEN	CSC	FTE	III	KGI	MFEC	PAP	PRINC	RWI	SIRI	STOWER	TISCO	TTA	XO
AF	BAM	CENTEL	DCC	GBX	ILINK	KKP	MILL	PATO	PRM	S&J	SITHAI	SUSCO	TKS	TTB	YUASA
AH	BANPU	CFRESH	DELTA	GC	ILM	KSL	MINT	PB	PROS	SAAM	SKR	SVI	TKT	TTCL	ZEN
A1	BAY	CGH	DEMCO	GCAP	INET	KTB	MONO	PCSGH	PSH	SABINA	SMIT	SYMC	TMD	TU	ZIGA
AIE	BBL	CHEWA	DIMET	GEL	INOX	KTC	MOONG	PDG	PSL	SAK	SMK	SYNTEC	TMILL	TVDH	
AIRA	BCH	CHOTI	DRT	GFPT	INSURE	L&E	MSC	PDJ	PSTC	SAPPE	SMPC	TAE	TMT	TVO	
AJ	BCP	CHOW	DUSIT	GGC	INTUCH	LANNA	MST	PG	PT	SAT	SNC	TAKUNI	TNITY	TWPC	
AKP	BCPG	CIG	EA	GJS	IRPC	LHFG	MTC	PHOL	PTECH	SC	SNP	TASCO	TNL	UBE	
AMA	BE8	CIMBT	EASTW	GPI	ITEL	LHK	MTI	PIMO	PTG	SCC	SORKON	TCAP	TNP	UBIS	
AMANAH	BEC	CM	ECF	GPSC	IVL	LPN	NATION	PK	PTT	SCCC	SPACK	TCMC	TNR	UEC	
AMATA	BEYOND	CMC	EGCO	GSTEEL	JAS	LRH	NCAP	PL	PTTEP	SCG	SPALI	TFG	TOG	UKEM	
AMATAV	BGC	COM7	EP	GULF	JKN	M	NEP	PLANB	PTTGC	SCGP	SPC	TFI	TOP	UOBKH	
AP	BGRIM	COTTO	EPG	GUNKUL	JR	MAJOR	NKI	PLANET	PYLON	SCM	SPI	TFMAMA	TOPP	UV	
APCS	BKI	CPALL	ERW	HANA	JTS	MALEE	NOBLE	PLAT	Q-CON	SCN	SPRC	TGH	TPA	VCOM	
AS	BLA	CPAXT	ESTAR	HARN	KASET	MATCH	NOK	PM	QH	SEAOIL	SRICHA	THANI	TPCS	VGI	
ASIAN	BPP	CPF	ETC	HENG	KBANK	MBAX	NRF	PPP	QLT	SE-ED	SSF	THCOM	TRT	VIH	
ASK	BROOK	CPI	ETE	HMPRO	KBS	MBK	NWR	PPPM	QTC	SE-ED	SSP	THIP	TRU	WACOAL	
ASP	BRR	CPL	FNS	HTC	KCAR	MC	OCC	PPS	RABBIT	SENA	SSSC	THRE	TSC	WHA	

#### ประกาศเจตนา

ACE	BRI	CBG	DMT	GLOBAL	J	LH	MODERN	POLY	PRTR	SANKO	SKE	SVT	TIPH	TRUE	WIN
ADB	BTG	CI	DOHOME	GREEN	JMART	MEGA	NER	POS	RBF	SENK	SM	TBN	TKN	VARO	WPH
ASW	BYD	CV	EKH	ICN	JMT	MENA	OSP	PRIME	RT	SFLEX	SUPER	TEGH	TPLAS	VIBHA	XPG
BBGI	CAZ	DEXON	EVER	ITC	LEO	MITSIB	OTO	PROEN	SA	SIS	SVOA	TGE	TQM	W	