

## TOP20 NVDR UPDATE



5 กุมภาพันธ์ 2567

## Top 20 NVDR Net Buying Value (B m)

Stock	Date					
	2-ก.พ.	1-ก.พ.	31-ม.ค.	30-ม.ค.	29-ม.ค.	25-ม.ค.
KKP	230.0	-6.1	-17.0	-2.9	17.0	11.2
BBL	160.7	-10.8	21.5	-53.1	68.2	-154.7
CRC	154.0	65.7	180.1	78.5	-15.0	-22.8
PTTEP	150.3	454.3	907.7	-525.5	-42.5	-201.1
TRUE	149.7	282.1	115.5	237.4	78.6	20.1
PTT	149.4	83.1	-82.6	-165.6	52.9	-56.5
GPSC	126.3	-25.3	2.9	-27.9	8.1	-29.0
DELTA	118.3	-34.4	-116.5	67.5	-150.0	-356.1
ADVANC	82.7	39.1	3.2	56.3	112.2	-38.6
TTB	78.4	-43.8	51.3	-36.0	31.5	-21.7
OR	73.2	8.2	-100.8	-9.4	13.7	-36.5
BJC	70.6	107.7	-32.1	186.3	112.9	15.5
TOP	64.5	90.0	-27.3	87.5	160.4	78.5
EA	50.4	10.1	-24.6	76.1	42.1	4.0
BANPU	47.1	-22.3	-42.6	25.3	49.1	226.8
BDMS	43.0	-23.9	-112.4	14.4	34.5	-162.9
JMT	41.5	-19.7	26.1	-5.0	99.8	19.7
TISCO	39.7	37.3	-10.7	-2.1	-47.2	-77.4
HANA	36.8	1.8	-12.2	-27.0	-48.2	-44.6
INTUCH	36.0	38.6	5.8	53.4	5.2	-84.8

## Top 20 NVDR Net Selling Value (B m)

Stock	Date					
	2-ก.พ.	1-ก.พ.	31-ม.ค.	30-ม.ค.	29-ม.ค.	25-ม.ค.
AOT	-166.4	-55.9	-46.9	-222.8	-653.8	-212.1
MTC	-152.0	-105.9	-86.5	-11.4	-18.2	-48.8
KBANK	-151.5	-92.5	-574.8	-112.9	-171.0	73.1
KTB	-123.4	-128.7	-147.2	-196.0	12.7	43.0
BTS	-78.2	32.5	-36.3	-176.7	5.2	-42.3
AMATA	-76.6	4.3	-60.2	-19.1	139.2	-11.0
BGRIM	-74.4	-15.0	-24.2	2.6	18.3	0.1
CPALL	-62.3	-61.2	80.3	-108.3	71.5	-44.3
TU	-54.3	90.3	79.8	-11.6	13.0	34.3
KCE	-53.0	39.9	69.6	-20.5	-1.6	-45.9
SPRC	-52.3	-7.9	10.2	2.8	18.8	7.9
BCH	-50.2	124.7	303.2	193.0	6.0	-1.1
IVL	-47.8	21.9	20.3	5.9	18.1	-53.3
KTC	-43.8	-22.4	-8.7	21.2	-7.2	-7.5
GULF	-40.0	-65.1	23.2	106.7	3.0	-44.5
SCB	-32.7	-23.6	18.3	-129.3	-76.0	-126.9
TIDLOR	-30.6	4.5	-4.5	0.9	-15.6	-23.0
RCL	-26.7	4.6	-1.5	3.4	-10.2	-7.0
BEM	-21.2	-37.6	-73.8	-22.8	-30.0	-72.5
XO	-20.1	-9.2	-3.8	-3.3	-17.8	-1.6

## Top 20 NVDR Most Active by Value (B m)

Stock	Total	Buy	Sell	Net	% *
AOT	958.8	396.2	562.6	-166.4	23.6
BBL	722.4	441.5	280.9	160.7	25.6
DELTA	661.6	390.0	271.6	118.3	40.7
CPALL	619.2	278.4	340.8	-62.3	21.6
KBANK	615.6	232.0	383.5	-151.5	23.9
KTB	509.8	193.2	316.6	-123.4	27.3
BDMS	497.1	270.1	227.0	43.0	28.0
PTTEP	442.5	296.4	146.1	150.3	38.9
IVL	419.5	185.8	233.7	-47.8	26.0
KKP	392.8	311.4	81.4	230.0	26.3
ADVANC	370.5	226.6	143.9	82.7	30.1
PTT	352.2	250.8	101.4	149.4	26.6
TTB	351.1	214.7	136.3	78.4	30.4
TISCO	342.4	191.0	151.4	39.7	18.8
JMT	308.6	175.1	133.5	41.5	18.6
MTC	291.6	69.8	221.8	-152.0	25.7
BTS	286.3	104.1	182.3	-78.2	32.4
TRUE	271.0	210.3	60.7	149.7	37.9
KTC	255.8	106.0	149.8	-43.8	55.5
PTTGC	255.1	130.9	124.2	6.7	44.9

## Top 20 NVDR Daily Outstanding

Stock	Thai NVDR's	Paid Up % of Paid Up	
	Investment *	Capital Shares	Capital **
TISCO-P	7,300	9,859	74.04
MORE	2,125,192,448	7,176,748,441	29.61
MBK-W4	1,808,629	7,502,617	24.11
BBL	424,591,085	1,908,842,894	22.24
BCP	250,909,235	1,376,923,157	18.22
ICHI	187,205,223	1,300,000,000	14.40
THIP	12,863,984	89,999,686	14.29
KBANK	336,244,615	2,369,327,593	14.19
BH	107,747,782	794,885,942	13.56
GBX	146,318,211	1,089,076,392	13.44
TOP	284,277,946	2,233,835,566	12.73
BDMS	2,012,097,768	15,892,001,895	12.66
LH	1,442,809,782	11,949,713,176	12.07
AP	366,260,908	3,145,899,495	11.64
CHO	209,138,098	1,830,320,742	11.43
AMATA	130,203,662	1,150,000,000	11.32
W-W5	542,197,638	4,883,479,741	11.10
AH	39,372,379	354,842,012	11.10
MILL-W7	151,951,948	1,388,422,796	10.94
CPALL	978,183,974	8,983,101,348	10.89

\* % of Trading Volume in Underlying Securities  
ที่มา: set.or.th

Note: Paid up capital shares of warrants are the number of issued warrants deduct from the total exercised warrants

\* Thai NVDR's investment = จำนวนหุ้นที่ ThaiNVDR ถือครองโดยที่ยังไม่ได้นำรายการที่รอการชำระราคาและส่งมอบหลักทรัพย์

\*\* ตามเกณฑ์ของธนาคารแห่งประเทศไทย บริษัท ไทยเอ็นวีดีอาร์ สามารถถือครองหุ้นได้ไม่เกิน

- 25% ของทุนจดทะเบียนชำระแล้ว สำหรับ BAY CIMBT KKP KTB LHFG SCB TCAP TISCO TMB และ BFIT

35% ของทุนจดทะเบียนชำระแล้ว สำหรับ BBL และ KBANK

## SHORT SELL



5 กุมภาพันธ์ 2567

## ปริมาณหุ้นที่ขายชอร์ต

## ข้อมูลการขายชอร์ต ณ วันที่ 2 กุมภาพันธ์ 2567

หลักทรัพย์	ปริมาณหุ้นที่ขายชอร์ต (หุ้น)	มูลค่าการขายชอร์ต (บาท)	% ปริมาณการขายชอร์ต เทียบกับปริมาณการซื้อขาย รวม Auto Matching	หลักทรัพย์	ปริมาณหุ้นที่ขายชอร์ต (หุ้น)	มูลค่าการขายชอร์ต (บาท)	% ปริมาณการขายชอร์ต เทียบกับปริมาณการซื้อขาย รวม Auto Matching
AAI	854,400	3,461,382.00	2.61%	CPAXT	480,300	14,337,325.00	6.63%
AAV	2,407,300	5,503,082.00	3.60%	CPAXT-R	831,300	24,944,450.00	11.48%
AAV-R	640,800	1,475,912.00	0.96%	CPF	1,281,900	23,899,710.00	8.64%
ACE	76,500	119,137.00	2.62%	CPF-R	2,352,600	43,809,310.00	15.86%
ADVANC	179,800	39,556,000.00	6.60%	CPN	148,000	9,567,750.00	5.10%
ADVANC-R	37,700	8,294,000.00	1.38%	CPN-R	74,300	4,800,725.00	2.56%
AEONTS	100	15,150.00	0.10%	CRC	882,000	28,991,225.00	7.49%
AEONTS-R	3,300	503,800.00	3.24%	CRC-R	299,100	9,867,800.00	2.54%
AH	23,000	661,250.00	5.81%	CV	476,900	300,249.00	0.16%
AH-R	16,000	460,000.00	4.04%	DCC	2,605,600	4,755,230.00	2.78%
AIT	12,500	46,240.00	1.43%	DCC-R	2,529,900	4,700,109.00	2.70%
AMATA	656,700	14,180,870.00	3.92%	DELTA	365,400	29,246,225.00	3.60%
AMATA-R	678,600	14,644,150.00	4.05%	DELTA-R	1,414,900	112,757,275.00	13.93%
AOT	3,967,100	248,501,975.00	12.25%	DITTO	57,600	1,563,625.00	3.32%
AOT-R	4,840,900	303,409,950.00	14.94%	DITTO-R	12,600	343,050.00	0.73%
AP	725,900	7,905,590.00	6.78%	DOHOME	298,600	3,284,600.00	18.62%
AP-R	508,300	5,531,900.00	4.74%	DOHOME-R	65,500	720,390.00	4.08%
ASIAN	8,600	57,450.00	1.91%	DUSIT	2,400	20,280.00	0.47%
ASK	10,400	208,000.00	2.18%	EA	454,600	18,256,150.00	5.51%
AU	71,200	631,825.00	1.05%	EA-R	359,500	14,477,800.00	4.36%
AUCT	72,700	758,110.00	4.33%	EGCO	46,800	6,243,550.00	7.98%
AURA	1,600	23,040.00	0.38%	EGCO-R	23,100	3,080,950.00	3.94%
AURA-R	7,400	106,560.00	1.76%	EPG	67,300	498,640.00	4.26%
AWC	1,810,600	7,343,012.00	6.08%	EPG-R	41,600	309,920.00	2.63%
AWC-R	1,860,900	7,537,930.00	6.25%	ERW	607,300	3,097,160.00	6.69%
BA	107,900	1,624,420.00	2.86%	FORTH	37,600	655,380.00	2.66%
BA-R	32,000	483,360.00	0.85%	FORTH-R	28,700	501,000.00	2.03%
BAFS-R	3,300	78,540.00	2.36%	FSMART	9,300	65,265.00	1.96%
BAM	644,900	5,250,090.00	4.70%	GFPT	188,700	2,170,890.00	5.26%
BAM-R	268,100	2,185,295.00	1.95%	GFPT-R	326,700	3,756,060.00	9.10%
BANPU	4,424,600	27,993,600.00	7.41%	GLOBAL	1,145,900	18,234,940.00	8.40%
BANPU-R	1,303,000	8,266,185.00	2.18%	GLOBAL-R	955,400	15,206,210.00	7.00%
BAY	9,600	257,225.00	3.72%	GPSC	426,000	21,677,875.00	4.53%
BBIK	5,400	490,225.00	2.09%	GPSC-R	67,300	3,401,375.00	0.72%
BBL	856,000	120,332,000.00	8.69%	GREEN	28,200	35,778.00	0.61%
BBL-R	3,100	435,400.00	0.03%	GULF	603,000	26,336,175.00	5.29%
BCH	1,163,000	26,789,800.00	8.20%	GULF-R	622,700	27,249,200.00	5.46%
BCH-R	208,700	4,809,950.00	1.47%	GUNKUL	1,823,600	5,720,514.00	4.32%
BCP	821,800	34,671,475.00	16.25%	GUNKUL-R	2,086,900	6,576,956.00	4.95%
BCP-R	10,200	427,400.00	0.20%	HANA	381,500	18,608,375.00	5.14%
BCPG	173,500	1,429,065.00	12.44%	HANA-R	201,500	9,792,300.00	2.72%
BCPG-R	1,100	9,075.00	0.08%	HENG	81,500	150,760.00	2.24%
BDMS	4,271,100	119,215,800.00	13.46%	HK13	127,472	456,360.00	20.29%
BDMS-R	196,600	5,458,000.00	0.62%	HKTECH13	150,643	415,724.00	86.31%
BEB	24,300	681,850.00	2.72%	HMPRO	2,219,900	23,795,440.00	11.76%
BEAUTY	1,731,100	1,055,971.00	8.49%	HMPRO-R	787,900	8,427,400.00	4.17%
BEC	8,200	38,212.00	0.86%	HTC	5,300	85,120.00	1.56%
BEC-R	26,900	124,216.00	2.82%	HUMAN	8,000	93,600.00	0.60%
BEM	3,611,000	26,282,880.00	8.25%	ICHI	835,500	14,199,470.00	7.69%
BEM-R	4,353,500	31,639,230.00	9.95%	ICHI-R	557,800	9,485,650.00	5.14%
BGRIM	1,506,900	42,700,475.00	7.30%	III	27,600	268,805.00	2.09%
BGRIM-R	1,439,200	40,850,000.00	6.97%	III-R	10,000	97,000.00	0.76%
BH	209,100	50,289,300.00	14.56%	ILM	9,900	218,420.00	1.24%
BH-R	123,500	29,682,800.00	8.60%	INTUCH	117,100	8,616,200.00	4.18%
BJC	502,500	12,138,130.00	3.33%	INTUCH-R	240,100	17,629,225.00	8.58%
BLA	27,900	534,780.00	2.45%	IRPC	1,861,800	3,659,040.00	7.74%
BLA-R	1,200	23,120.00	0.11%	IRPC-R	250,100	490,382.00	1.04%
BPP	39,900	577,320.00	8.35%	ITC	105,000	2,038,530.00	1.25%
BPP-R	100	1,440.00	0.02%	ITC-R	104,100	2,037,180.00	1.24%
BRI	7,000	56,700.00	0.30%	ITD	797,300	582,029.00	6.01%
BSRC	83,500	739,305.00	3.44%	ITD-R	856,500	632,580.00	6.46%
BTG	90,600	1,975,000.00	4.85%	IVL	1,150,000	28,445,060.00	3.53%
BTS	7,940,300	46,399,045.00	10.49%	IVL-R	1,990,900	49,328,200.00	6.11%
BTS-R	17,006,600	99,105,865.00	22.46%	JAPAN13	17,338	59,895.00	80.83%
BYD	108,800	469,048.00	2.43%	JAS	1,358,900	2,803,588.00	5.53%
BYD-R	75,200	323,234.00	1.68%	JAS-R	2,220,500	4,579,990.00	9.03%
CBG	63,800	4,872,225.00	2.79%	JMART	283,600	4,244,880.00	1.99%
CBG-R	62,100	4,749,975.00	2.72%	JMART-R	276,200	4,140,360.00	1.93%
CCET	131,100	361,836.00	0.91%	JMT	1,064,200	22,427,510.00	2.72%
CCET-R	290,400	791,568.00	2.03%	KAMART	45,100	674,970.00	1.48%
CENTEL	196,200	8,485,900.00	6.27%	KBANK	518,700	62,610,700.00	5.27%
CENTEL-R	101,900	4,408,700.00	3.25%	KBANK-R	639,300	77,338,950.00	6.50%
CHAYO	26,900	140,085.00	3.28%	KCE	438,600	19,657,900.00	4.59%
CHG	1,399,500	4,230,032.00	8.61%	KCE-R	437,200	19,587,775.00	4.58%
CHG-R	782,200	2,366,102.00	4.81%	KCG-R	19,100	161,395.00	5.84%
CK	108,000	2,319,200.00	4.75%	KEX	49,900	266,965.00	3.16%
CK-R	47,100	1,004,170.00	2.07%	KEX-R	57,400	305,805.00	3.63%
CKP	620,200	2,387,916.00	10.40%	KGI	9,500	44,080.00	2.15%
CKP-R	97,700	375,916.00	1.64%	KKP	1,073,500	53,605,175.00	7.17%
COM7	386,400	8,264,250.00	4.14%	KKP-R	368,100	18,327,225.00	2.46%
COM7-R	225,900	4,835,320.00	2.42%	KLINIQ	1,300	52,650.00	0.15%
CPALL	1,449,000	78,455,825.00	5.54%	KSL	41,600	106,030.00	4.69%
CPALL-R	335,500	18,299,375.00	1.28%	KSL-R	184,000	466,570.00	20.76%
				KTB	6,836,400	109,272,160.00	11.70%

# SHORT SELL

## ปริมาณหุ้นที่ขายชอร์ต (ต่อ)การขายชอร์ต ณ วันที่ 2 กุมภาพันธ์ 2567

หลักทรัพย์	ปริมาณหุ้นที่ขายชอร์ต (หุ้น)	มูลค่าการขายชอร์ต (บาท)	% ปริมาณการขายชอร์ต เทียบกับปริมาณการซื้อขายแบบ Auto Matching	หลักทรัพย์	ปริมาณหุ้นที่ขายชอร์ต (หุ้น)	มูลค่าการขายชอร์ต (บาท)	% ปริมาณการขายชอร์ต เทียบกับปริมาณการซื้อขายแบบ Auto Matching
KTB-R	2,764,300	44,189,300.00	4.73%	SHR	649,600	1,595,374.00	6.86%
KTC	132,900	5,903,025.00	2.57%	SINGER	284,200	2,929,420.00	2.11%
KTC-R	758,200	33,626,350.00	14.67%	SINGER-R	200	2,060.00	0.00%
LANNA	5,200	78,520.00	2.30%	SIRI	3,444,600	6,174,827.00	8.48%
LH	1,241,200	9,508,160.00	10.98%	SIRI-R	589,800	1,055,834.00	1.45%
LH-R	2,399,300	18,350,125.00	21.23%	SIS	13,300	296,780.00	4.46%
M	33,900	1,228,875.00	5.85%	SISB	26,000	988,000.00	4.74%
M-R	300	10,875.00	0.05%	SISB-R	4,800	182,400.00	0.88%
MAJOR	38,000	532,000.00	4.56%	SJWD	162,000	2,315,190.00	3.47%
MAJOR-R	600	8,400.00	0.07%	SJWD-R	46,200	665,480.00	0.99%
MASTER	2,100	135,150.00	0.22%	SKY	76,300	2,174,550.00	4.89%
MASTER-R	28,200	1,823,000.00	2.93%	SNNP	60,100	1,166,750.00	0.67%
MBK	25,800	415,380.00	2.87%	SNNP-R	37,000	716,440.00	0.41%
MBK-R	18,800	304,510.00	2.09%	SOLAR	143,700	109,523.00	2.40%
MC	152,900	1,974,590.00	3.52%	SPA	900,430	900,430.00	3.88%
MDX	6,500	18,720.00	6.74%	SPALI	547,400	10,799,440.00	13.18%
MEB-R	4,400	158,400.00	2.06%	SPALI-R	540,400	10,654,580.00	13.01%
MEGA	95,300	4,047,200.00	7.53%	SPCG	13,700	167,140.00	4.80%
MEGA-R	90,800	3,841,800.00	7.18%	SPRC	741,700	6,262,570.00	4.28%
MINT	350,900	10,749,000.00	5.55%	SPRC-R	406,200	3,434,580.00	2.34%
MINT-R	749,200	22,997,300.00	11.84%	SSP	26,600	221,310.00	1.61%
MTC	1,143,300	50,829,550.00	8.98%	STA	145,000	2,468,810.00	5.63%
MTC-R	716,400	32,027,125.00	5.63%	STA-R	21,300	362,100.00	0.83%
NER	497,700	2,672,765.00	8.11%	STANLY	8,600	1,749,500.00	13.76%
NEX	150,100	1,516,045.00	2.18%	STEC	252,700	2,168,050.00	8.25%
NEX-R	6,600	65,400.00	0.10%	STEC-R	94,400	807,085.00	3.08%
NOBLE	24,900	96,612.00	7.58%	STGT	373,600	2,697,235.00	5.07%
NRF	137,000	700,945.00	2.38%	SUSCO	343,200	1,574,980.00	1.29%
NSL	9,800	184,240.00	3.14%	SYNEX	4,300	46,870.00	0.72%
ONEE	115,800	473,630.00	7.66%	TASCO	828,900	13,373,290.00	29.11%
OR	945,100	17,124,500.00	5.84%	TASCO-R	43,100	698,220.00	1.51%
OR-R	65,900	1,194,500.00	0.41%	TCAP	142,400	7,201,650.00	6.58%
ORI	261,200	2,129,930.00	2.55%	TCAP-R	30,600	1,546,150.00	1.41%
ORI-R	78,100	636,450.00	0.76%	TFG	42,600	157,418.00	2.53%
OSP	457,000	9,579,870.00	5.26%	THCOM	329,800	3,946,680.00	5.34%
OSP-R	763,500	16,156,110.00	8.79%	THCOM-R	400	4,790.00	0.01%
PLANB	1,951,700	16,841,355.00	15.92%	THG	41,600	1,978,775.00	3.66%
PLANB-R	40,400	355,520.00	0.33%	THG-R	6,600	313,500.00	0.58%
PLAT	15,600	46,488.00	7.55%	TIDLOR	1,861,900	41,553,950.00	11.27%
PR9	23,400	409,500.00	4.10%	TIDLOR-R	422,100	9,481,760.00	2.55%
PR9-R	11,600	204,160.00	2.03%	TIPH	45,400	1,356,875.00	8.06%
PRM	392,200	2,358,575.00	4.06%	TISCO	422,300	41,743,100.00	4.59%
PRM-R	526,500	3,170,005.00	5.45%	TISCO-R	643,800	63,743,975.00	7.00%
PSL	236,700	1,786,300.00	3.67%	TKC	36,200	557,210.00	3.82%
PSL-R	341,200	2,573,720.00	5.29%	TKN	218,300	2,395,440.00	5.28%
PSP-R	4,400	22,660.00	0.05%	TLI	447,100	3,839,325.00	4.50%
PTG	76,600	669,315.00	2.59%	TOA	95,400	2,029,130.00	13.02%
PTG-R	230,700	2,023,315.00	7.81%	TOA-R	20,000	426,000.00	2.73%
PTL	100	1,030.00	0.07%	TOP	504,400	27,655,750.00	8.62%
PIT	805,400	27,584,950.00	4.15%	TOP-R	98,700	5,405,250.00	1.69%
PIT-R	374,100	12,793,900.00	1.93%	TPIPL	37,600	53,392.00	1.60%
PTTEP	317,800	47,750,450.00	8.42%	TPIPL-R	35,000	49,647.00	1.49%
PTTEP-R	6,300	948,150.00	0.17%	TPIPP	88,500	297,360.00	6.45%
PTTGC	702,300	24,147,850.00	8.54%	TPIPP-R	36,900	123,984.00	2.69%
PTTGC-R	1,280,400	44,116,900.00	15.56%	TQM	45,000	1,280,550.00	8.92%
QH-R	426,000	937,200.00	5.73%	TQM-R	9,000	254,575.00	1.78%
RAM	1,300	42,725.00	2.17%	TRP-R	32,700	503,950.00	1.13%
RATCH	354,600	10,784,025.00	10.80%	TRUE	3,922,900	24,166,540.00	6.76%
RATCH-R	174,300	5,308,925.00	5.31%	TRUE-R	2,593,600	15,989,540.00	4.47%
RBF	231,600	2,908,930.00	8.84%	TSE	42,400	85,648.00	3.01%
RCL	577,600	14,085,860.00	6.45%	TTA	275,000	1,729,330.00	4.80%
RCL-R	330,500	8,047,070.00	3.69%	TTA-R	65,100	414,080.00	1.14%
ROJNA	305,400	1,754,590.00	5.57%	TTB	22,942,600	41,523,928.00	7.18%
RS	39,800	556,520.00	1.25%	TTB-R	525,700	955,619.00	0.16%
RS-R	30,800	436,850.00	0.96%	TTCL	57,500	199,976.00	10.81%
S	217,500	177,309.00	6.16%	TTW	164,500	1,574,660.00	6.51%
SABINA	31,300	859,950.00	2.17%	TTW-R	98,900	946,820.00	3.92%
SABUY	40,600	204,030.00	0.68%	TU	1,023,200	15,606,640.00	6.39%
SAFE-R	2,000	41,380.00	0.20%	TU-R	843,400	12,847,760.00	5.27%
SAK	94,600	391,890.00	1.73%	TVO	12,100	255,310.00	4.96%
SAMART	103,900	553,355.00	1.91%	TVO-R	42,700	900,970.00	17.51%
SAMART-R	4,900	26,385.00	0.09%	UBE	1,133,800	1,068,341.00	4.32%
SAPPE-R	49,400	4,230,950.00	7.58%	UVAN	46,300	406,780.00	10.12%
SAT	103,600	1,860,110.00	4.49%	VGI	2,203,600	3,477,656.00	3.13%
SAWAD	461,400	18,425,450.00	5.17%	VGI-R	260,200	412,359.00	0.37%
SAWAD-R	478,300	19,125,100.00	5.36%	VIBHA	194,400	355,710.00	1.76%
SC-R	22,500	73,814.00	1.15%	WARRIX	69,200	365,960.00	2.20%
SCB	105,900	11,100,200.00	2.70%	WHA	6,034,700	28,757,506.00	9.13%
SCB-R	246,200	25,812,750.00	6.27%	WHA-R	1,493,700	7,110,020.00	2.26%
SCC	424,000	116,507,700.00	21.59%	WHAUP	28,100	111,838.00	1.78%
SCC-R	126,400	34,816,200.00	6.44%	WHAUP-R	200	796.00	0.01%
SCCC	1,500	203,250.00	3.33%	WP	2,800	10,920.00	10.26%
SCGP	441,500	14,030,800.00	7.09%	XO	38,300	871,940.00	1.52%
SCGP-R	487,600	15,578,025.00	7.83%	XO-R	44,500	1,002,480.00	1.76%
SGC	345,400	491,325.00	1.27%	XPG	3,484,800	3,836,660.00	11.32%
SGC-R	5,600	7,840.00	0.02%	XPG-R	162,500	178,750.00	0.53%

- ไม่รวมรายการขายชอร์ตของสมาชิกที่เป็นผู้ร่วมค้ำหน่วยลงทุน หรือผู้ดูแลสภาพคล่องของหน่วยลงทุนของกองทุนรวมอภีเอฟเพื่อบัญชีบริษัทประเภทเพื่อกำกำไรจากส่วนต่างของราคาหรือเพื่อดูแลสภาพคล่อง แล้วแต่กรณี
- รายการที่ชื่อย่อหลักทรัพย์ต่อด้วย "-R" หมายถึง ข้อมูลธุรกรรมขายชอร์ตในเอ็นวีดีอาร์

ที่มา : set.or.th

## รายงานการเปลี่ยนแปลงการถือหลักทรัพย์และสัญญาซื้อขายล่วงหน้าของผู้บริหาร (แบบ 59) ประจำวันที่ 2 กุมภาพันธ์ 2567

ชื่อบริษัท	วิธีการได้มา/จำหน่าย	ชื่อผู้บริหาร	ประเภทหลักทรัพย์	วันที่ได้มา/จำหน่าย	จำนวน	ราคา
EP	ซื้อ	นาย ยุทธ ชินสุภักดิ์กุล	หุ้นสามัญ	1/02/2567	6,600	2.59
PIN	ซื้อ	นาย สุเรนทร์ สุวรรณวงศ์กิจ	หุ้นสามัญ	31/01/2567	100,000	4.60
SEAFCO	ซื้อ	นาย ณรงค์ ทัศนนิพันธ์	หุ้นสามัญ	1/02/2567	40,000	2.58
TRITN	ซื้อ	นางสาว หลุยส์ เดชชะอุบล	หุ้นสามัญ	1/02/2567	5,500,000	0.13
WPH	รับโอน	นาง ชลลดา สุวรรณมงคล	หุ้นสามัญ	1/02/2567	3,100,000	6.40
WPH	โอน	นาง อมรา สิละวัฒนะ	หุ้นสามัญ	1/02/2567	3,100,000	6.40
WPH	โอน	นาง อมรา สิละวัฒนะ	หุ้นสามัญ	1/02/2567	3,100,000	6.40
WPH	รับโอน	นาย รัชย์ สิละวัฒนะ	หุ้นสามัญ	1/02/2567	3,100,000	6.40

ที่มา: sec.or.th

## รายงานการได้มา/จำหน่ายหลักทรัพย์ของกิจการ (แบบ 246-2) ประจำวันที่ 2 กุมภาพันธ์ 2567

หลักทรัพย์	ชื่อผู้ได้มา/จำหน่าย	วิธีการ	ประเภทหลักทรัพย์1	% ก่อน			วันที่ได้มา/จำหน่าย	% หลัง			หมายเหตุ3
				ได้มา/จำหน่าย	ได้มา/จำหน่าย	ได้มา/จำหน่าย		ได้มา/จำหน่าย (กลุ่ม)2	ได้มา/จำหน่าย (กลุ่ม)2	ได้มา/จำหน่าย (กลุ่ม)2	
-	-	-	-	-	-	-	-	-	-	-	-

- หุ้น หมายถึง หุ้นสามัญหรือหุ้นบุริมสิทธิ หรือใบแสดงสิทธิในผลประโยชน์ที่เกิดจากหลักทรัพย์อ้างอิงไทย (DR) หลักทรัพย์แปลงสภาพ หมายถึง ใบสำคัญแสดงสิทธิที่จะซื้อหุ้นสามัญ หุ้นกู้แปลงสภาพ หรือหลักทรัพย์อื่นที่อาจแปลงสภาพได้
  - กรณีที่มีการรายงานเป็นกลุ่ม ชื่อผู้ได้มา/จำหน่าย จะแสดงข้อมูลของบุคคลในกลุ่มที่มีการเปลี่ยนแปลง ส่วน %การได้มา/จำหน่าย และ %หลังการได้มา/จำหน่าย จะแสดงตัวเลขของทั้งกลุ่ม และบุคคลตามมาตรา 258 (นิยามตามบุคคลมาตรา 258)
  - ข้อมูลเบื้องต้น หมายถึง ข้อมูลยังไม่ครบถ้วน และ/หรือ อยู่ระหว่างการสอบทานฉบับแก้ไข หมายถึง ผู้รายงานยื่นเอกสารชุดใหม่ เพื่อแก้ไขชุดเดิม
- chain principle หมายถึง การได้มาหุ้นโดยทางอ้อม และเป็นการได้มาในจำนวนที่ทำให้ผู้ได้มาต้องทำค่าเสนอซื้อหลักทรัพย์ทั้งหมดของกิจการ

ที่มา: sec.or.th

# TURNOVER LIST



5 กุมภาพันธ์ 2567

## TURNOVER LIST & TRADING ALERT หลักทรัพย์ที่เข้าข่ายมาตรการจำกัดการซื้อขาย

สิ้นสุด	หลักทรัพย์	ระดับ 1		ระดับ 2		ระดับ 3	
		วันเริ่มต้น	วันสิ้นสุด	วันเริ่มต้น	วันสิ้นสุด	วันเริ่มต้น	วันสิ้นสุด
18 ม.ค. 67	ASAP	19 ม.ค. 67	8 ก.พ. 67				
18 ม.ค. 67	MGI	19 ม.ค. 67	8 ก.พ. 67				
18 ม.ค. 67	JTS			19 ม.ค. 67	8 ก.พ. 67		

หมายเหตุ

เมื่อหุ้นสามัญเข้ามาตรการให้หลักทรัพย์อื่นของบจ. และหลักทรัพย์ที่มีการอ้างอิงหลักทรัพย์ของบจ. เข้ามาตรการจำกัดการซื้อขายด้วย (ยกเว้น DW) โดย

**1. Cash Balance:** สมาชิกต้องดำเนินการให้ลูกค้าซื้อหลักทรัพย์ด้วยบัญชี **Cash Balance** เท่านั้น โดยลูกค้าต้องวางเงินสดไว้ล่วงหน้ากับสมาชิกเต็มจำนวนก่อนซื้อหลักทรัพย์

**2. ห้ามคำนวณวงเงินซื้อขาย:** ห้ามสมาชิกใช้หลักทรัพย์เป็นหลักประกันในการคำนวณเป็นวงเงินซื้อขายหลักทรัพย์ (ในทุกประเภทบัญชี)

**3. ห้าม Net Settlement:** ห้ามสมาชิกหักกลบราคาค่าซื้อกับราคาค่าขายหลักทรัพย์เดียวกันในวันเดียวกัน (ซื้อและขายหลักทรัพย์เดียวกันในวันเดียวกัน ค่าขายคืนเป็นวงเงินในวันทำการถัดไป)

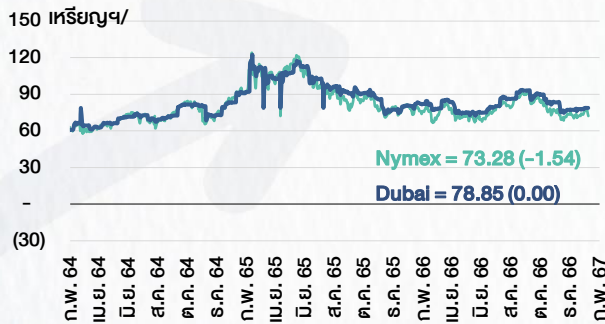
ทั้งนี้ มาตรการจำกัดการซื้อขาย มีปัจจัยที่ใช้ในการพิจารณา คือ อัตราหมุนเวียนการซื้อขาย (**Turnover ratio**) มูลค่าการซื้อขาย และราคาซื้อขาย ที่ไม่สอดคล้องกับปัจจัยพื้นฐาน เช่น **P/E Ratio** เป็นต้น

ที่มา: set.or.th

# CYCLICAL WATCH

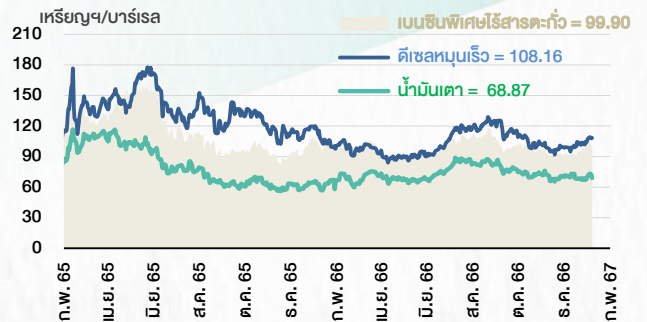
🕒 5 กุมภาพันธ์ 2567

## ราคาน้ำมันดิบ



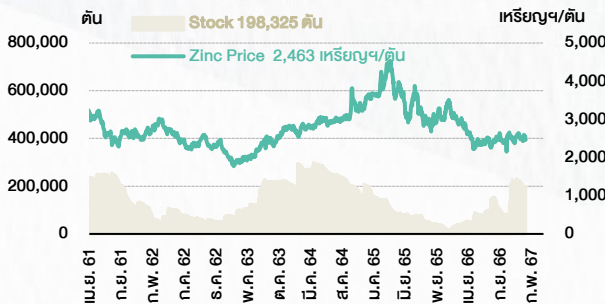
ที่มา : TQ professional

## ราคายาลักน้ำมันสำเร็จรูปตลาดสิงคโปร์



ที่มา : TOP

## ราคาสังกะสี



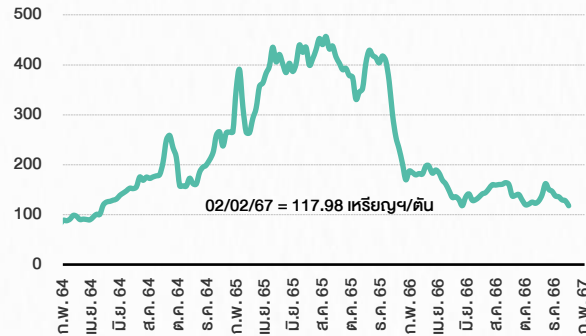
ที่มา : lme.co.uk

## ดัชนีค่าระวาง BDI



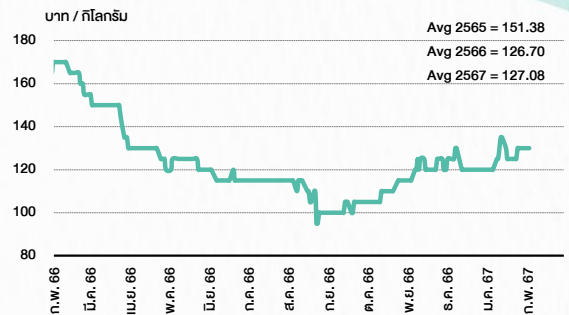
ที่มา : TQ professional

## ราคาก๊าซหุงต้ม



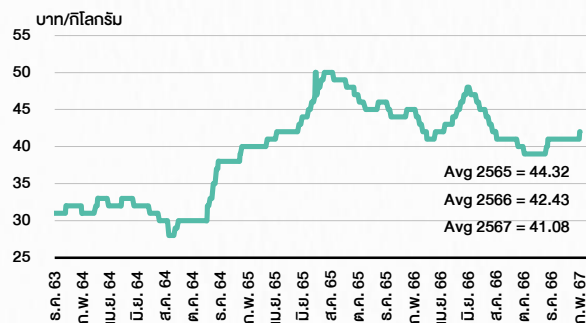
ที่มา : BANPU

## ราคาก๊าซหุงต้ม 61-70 ตัว/กก.



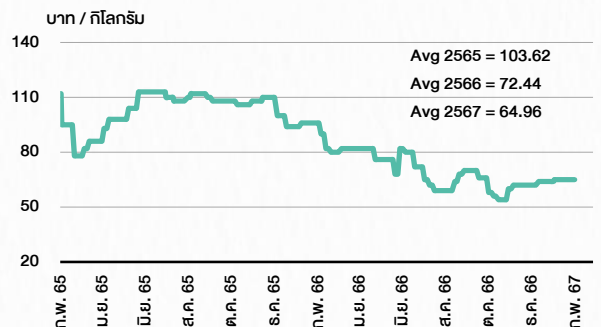
ที่มา : สำนักงานเศรษฐกิจการเกษตร

## ราคาไก่เป็น



ที่มา : สำนักงานเศรษฐกิจการเกษตร

## ราคาหมู



ที่มา : สำนักงานเศรษฐกิจการเกษตร

# STOCK CALENDAR

🕒 5 กุมภาพันธ์ 2567

February 2024				
Monday	Tuesday	Wednesday	Thursday	Friday
5 New list -Warrant - MA1 <b>META-W7</b> 246.88m units, B1 par <b>TVDH-W4</b> 143.139m units, B0.50 par  XD ASML01 @tba  XE KKP-W5 1:1w @B70.00 (final, "SP")	6 New shares trading GCAP 4,000,000 shrs (pp)	7 XD METCO @B10.00	8 XD DIF @B0.2264 ERWPF @B0.1365 IRC @B0.4178 POPF @B0.1658 PPF @B0.2005 SIRIP @B0.0800  XN POPF @B0.1192	9
12 XD <b>CPNGC @B0.2559</b> RAM @B0.20  XN <b>CPNGC @B0.0100</b>	13 XD MSFT80X @B0.01304	14 Conversion MBK-W2 1.1032:1w @B2.7192 MBK-W3 1.0697:1w @B2.8045 MBK-W4 1.10387:1w @B2.8881 MINT-W9 1:1w @B31.00 (final) PRG-W1 1.0664:1w @B4.6886 PRG-W2 1.037:1w @B4.8218 PRG-W3 1.0092:1w @B4.9543 TCAP-P 1:1	15 Delist <b>MINNT-W9</b>  Conversion CHEWA-W2 1:1w @B1.20 (final) KUN-W2 1:1w @B2.20	16
19 XD PTTEP @B5.25	20	21 Last trading day <b>SENA-W1</b>  Conversion UBIS-W1 1:1w @B7.00 (final)	22 Delist UBIS-W1  XE SENA-W1 1:1w @B5.00 (final, "SP")  Conversion CWT-W6 1:1w @B5.00 (final)	23
26 PUBLIC HOLIDAY (Substitution for Makha Bucha Day)	27 Last trading day <b>PROEN-W1</b>  Conversion HEALTH-W2 1:1w @B15.00 (final)	28 Delist <b>HEALTH-W2</b>  XE PROEN-W1 1:1w @B3.60 (final, "SP")  Conversion SSP-W2 1.21:1w @B16.529	29 XD KSL @B0.05  Conversion AKR-W2 1:1w @B1.00 K-W2 1:1w @B0.80	29

March 2024				
Monday	Tuesday	Wednesday	Thursday	Friday
4 Last trading day <b>GLOCON-W5</b>  XR FSX 1:1n @B2.30	5 XE GLOCON-W5 1:1w @B1.50 (final, "SP")	6	7	8
11	12	13	14 Conversion KKP-W5 1:1w @B70.00 (final)	15
18	19 Conversion SENA-W1 1:1w @B5.00 (final)	20 Delist <b>SENA-W1</b>	21 Conversion PROEN-W1 1:1w @B3.60 (final)	22
25	26	27	28 Conversion GLOCON-W5 1:1w @B1.50 (final)	29

April 2024				
Monday	Tuesday	Wednesday	Thursday	Friday
1 XD SCGD @B0.15	2 XD SCGP @B0.30	3 XD SCC @B3.50	4	5
8 PUBLIC HOLIDAY (Substitution for Chakri Memorial Day)	9	10	11	12
15 PUBLIC HOLIDAY (Songkran Festival)	16 PUBLIC HOLIDAY (Substitution for Songkran Festival)	17	18	19
22	23	24	25	26
29	30	31	31	31

ที่มา: set.or.th

## ANTI-CORRUPTION PROGRESS INDICATOR

### คำอธิบายผลการประเมินแต่ละระดับ

- ระดับที่ 1 มั่นใจ (COMMITTED)  
มีคำมั่นหรือทัศนคติในการดำเนินการดำเนินธุรกิจที่จะไม่มีส่วนเกี่ยวข้องกับการทุจริตและการดูแลให้บริษัทปฏิบัติตามให้เป็นไปตามกฎหมายที่เกี่ยวข้อง
  - ระดับที่ 2 ประกาศเจตนา (DECLARED)  
มีการประกาศเจตนาเป็นแนวร่วมปฏิบัติของภาคเอกชนไทยในการต่อต้านการทุจริต (CAC) หรือโครงการต่อต้านการทุจริตที่กำหนดให้องค์กรต้องมีกระบวนการในตนเองเดียวกัน
  - ระดับที่ 3 มีมาตรการป้องกัน (ESTABLISHED)  
มีมาตรการป้องกัน การประเมินความเสี่ยง การสื่อสารและฝึกอบรมแก่พนักงาน รวมทั้งการดูแลให้มีการดำเนินการและการทบทวนความเหมาะสมของมาตรการอย่างสม่ำเสมอ
  - ระดับที่ 4 ได้รับการรับรอง (CERTIFIED)  
มีการสอบทานจากคณะกรรมการตรวจสอบหรือผู้สอบบัญชีที่สำนักงาน ก.ล.ต. ให้ความเห็นชอบ และได้รับการรับรองหรือผ่านการตรวจสอบเพื่อความเชื่อมั่นอย่างเป็นทางการจากหน่วยงานภายนอก (เช่น CAC)
  - ระดับที่ 5 ขยายผลผู้ที่เกี่ยวข้อง (EXTENDED)  
มีการขยายผลการดำเนินนโยบายต่อต้านการทุจริตสู่ผู้ที่เกี่ยวข้องในห่วงโซ่อุปทาน และการเปิดเผยข้อมูลเกี่ยวกับกรณีทุจริตที่เกิดขึ้น
- เปิดเผยบ้างแต่ไม่มั่นใจนโยบายที่ชัดเจน
- ไม่เปิดเผยหรือไม่มั่นใจนโยบาย

### CG SCORE: การจัดอันดับบรรษัทภิบาล

#### คำอธิบายผลการประเมินแต่ละระดับ

- ระดับคะแนน 5 (90-100) : ดีเลิศ 
  - ระดับคะแนน 4 (80-89) : ดีมาก 
  - ระดับคะแนน 3 (70-79) : ดี 
- NR. : ไม่ปรากฏชื่อในรายงาน CGR

"DISCLAIMER: การเปิดเผย (ก) ผลสำรวจในเรื่องการกำกับดูแลกิจการ (CORPORATE GOVERNANCE REPORT) ที่จัดทำโดยสมาคมส่งเสริมสถาบันกรรมการบริษัทไทย (IOD) และ (ข) ผลการประเมินดัชนีชี้วัดความคืบหน้าการป้องกันการมีส่วนเกี่ยวข้องกับการทุจริตคอร์รัปชัน (ANTI-CORRUPTION PROGRESS INDICATORS) ที่จัดทำโดยสถาบันที่เกี่ยวข้อง ซึ่งมีการเปิดเผยโดยสำนักงานคณะกรรมการกำกับหลักทรัพย์และตลาดหลักทรัพย์นี้ เป็นการสำรวจและประเมินโดยสมาคมหรือสถาบันที่เกี่ยวข้องจากข้อมูลที่ได้รับจากบริษัทจดทะเบียนตามต้นสังกัดจดทะเบียนได้ระบุใน (ก) แบบแสดงข้อมูลตามหลักเกณฑ์ CORPORATE GOVERNANCE REPORT OF THAI LISTED COMPANIES (CGR) ประจำปี และ (ข) แบบแสดงข้อมูลเพื่อการประเมิน ANTI-CORRUPTION ซึ่งได้อ้างอิงข้อมูลมาจากแบบแสดงรายการข้อมูลประจำปี (แบบ 56-1) รายงานประจำปี (แบบ 56-2) หรือในเอกสารและหรือรายงานอื่นที่เกี่ยวข้องของบริษัทจดทะเบียนนั้น แล้วแต่กรณี โดยเป็นการสำรวจและประเมินจากข้อมูลของบริษัทจดทะเบียนที่มีการเปิดเผยต่อสาธารณะ และเป็นข้อมูลที่ผู้ลงทุนทั่วไปสามารถเข้าถึงได้ และเป็นการดำเนินการตามนโยบายของสำนักงานคณะกรรมการกำกับหลักทรัพย์และตลาดหลักทรัพย์

ทั้งนี้ ผลการสำรวจหรือผลการประเมินดังกล่าวเป็นการนำเสนอในมุมมองของ IOD หรือสถาบันที่เกี่ยวข้องซึ่งเป็นบุคคลภายนอก โดยมิได้เป็นการประเมินการปฏิบัติตามของบรรษัทจดทะเบียนในตลาดหลักทรัพย์แห่งประเทศไทย และมีได้ข้อมูลภายในเพื่อการประเมินแต่อย่างใด

เนื่องจากผลสำรวจหรือผลการประเมินดังกล่าวเป็นเพียงผลสำรวจหรือผลการประเมิน ณ วันที่ปรากฏในผลสำรวจหรือผลการประเมินเท่านั้น ดังนั้น ผลสำรวจหรือผลการประเมินจึงอาจเปลี่ยนแปลงได้ภายหลังวันดังกล่าว หรือเมื่อข้อมูลที่เกี่ยวข้องมีการเปลี่ยนแปลง ทั้งนี้ บริษัทหลักทรัพย์ [มี] มิได้ยืนยัน ตรวจสอบ หรือรับรองความถูกต้องครบถ้วนของผลสำรวจหรือผลการประเมินดังกล่าวแต่อย่างใด"



### CG SCORE: การจัดอันดับบริษัทมหาชน



AAV	ASP	BKI	COMAN	EE	GRAMMY	JTS	MAJOR	NVD	PRG	SABINA	SENX	STA	THIP	TSTE	WHA
ADVANC	ASW	BOL	COTTO	EGCO	GULF	K	MALEE	NYT	PRM	SAMART	SGF	STEC	THRE	TSSTH	WHAUP
AF	AUCT	BPP	CPALL	EPG	GUNKUL	KBANK	MBK	OR	PSH	SAMTEL	SHR	STGT	THREL	TTA	WICE
AH	AWC	BRR	CPAXT	ETC	HANA	KCE	MC	ORI	PSL	SAT	SICT	STI	TIPCO	TTB	WINNER
AIRA	AYUD	BTS	CPF	ETE	HARN	KEX	MCOT	OSP	PTG	SBNEXT	SIRI	SUN	TISCO	TTCL	XPG
AJ	BAFS	BTW	CPI	FN	HENG	KGI	METCO	OTO	PTT	SC	SIS	SUSCO	TK	TTW	ZEN
AKP	BAM	BWG	CPN	FNS	HMPRO	KKP	MFEC	PAP	PTTEP	SCB	SITHAI	SUTHA	TKN	TU	
AKR	BANPU	CENTEL	CRS	FPI	ICC	KSL	MINT	PCSGH	PTTGC	SCC	SJWD	SVI	TKS	TVDH	
ALLA	BAY	CFRESH	CSS	FPT	ICHI	KTB	MONO	PDG	PYLON	SCCC	SMPC	SYMC	TKT	TVO	
ALT	BBIK	CGH	DDD	FSMART	III	KTC	MOONG	PDJ	Q-CON	SCG	SNC	SYNTEC	TMILL	TWPC	
AMA	BBL	CHEWA	DELTA	FVC	ILINK	LALIN	MSC	PG	QH	SCGP	SONIC	TACC	TMT	UAC	
AMARIN	BCP	CHO	DEMCO	GC	ILM	LANNA	MST	PHOL	QTC	SCM	SORKON	TASCO	TNDT	UBIS	
AMATA	BCPG	CIMBT	DOHOME	GEL	IND	LHFG	MTC	PLANB	RABBIT	SCN	SPALI	TCAP	TNITY	UPOIC	
AMATAV	BDM5	CK	DRT	GFPT	INTUCH	LIT	MVP	PLANET	RATCH	SDC	SPI	TEAMG	TOA	UV	
ANAN	BEM	CKP	DUSIT	GGC	IP	LOXLEY	NCL	PLAT	RBF	SEAFKO	SPRC	TFMAMA	TOP	VCOM	
AOT	BEYOND	CM	EA	GLAND	IRC	LPN	NEP	PORT	RS	SEAOIL	SPVI	THANA	TPBI	VGI	
AP	BGC	CNT	EASTW	GLOBAL	IRPC	LRH	NER	PPS	S	SE-ED	SSC	THANI	TPM	VIH	
APURE	BGRIM	COLOR	ECF	GPI	ITEL	LST	NKI	PR9	S&J	SELIC	SSSC	THCOM	TRC	WACOAL	
ARIP	BIZ	COM7	ECL	GPSC	IVL	MACO	NOBLE	PREB	SAAM	SENA	SST	THG	TSC	WAVE	



2S	ARROW	BJCHI	CPL	ESTAR	IMH	KK	MICRO	OCC	PRIN	SABUY	SKR	STPI	TMC	TSE	WINMED
7UP	AS	BLA	CPW	FE	INET	KOOL	MILL	OGC	PRINC	SAK	SKY	SUC	TMD	TURTLE	WORK
ABM	ASAP	BR	CRANE	FLOYD	INGRS	KTIS	MITSIB	ONEE	PROEN	SALEE	SLP	SVOA	TMI	TVT	WP
ACE	ASEFA	BRI	CRD	FORTH	INSET	KUMWEL	MK	PACO	PROS	SAMCO	SMART	SVT	TNL	TWP	XO
ACG	ASIA	BROOK	CSC	FTE	INSURE	KUN	MODERN	PATO	PROUD	SANKO	SMD	SWC	TNP	UBE	YUASA
ADB	ASIAN	BSM	CSP	GBX	IRCP	KWC	MTI	PB	PSG	SAPPE	SMIT	SYNEX	TNR	UEC	ZIGA
ADD	ASIMAR	BYD	CV	GCAP	IT	KWM	NATION	PICO	PSTC	SAWAD	SMT	TAE	TOG	UKEM	
AEONTS	ASK	CBG	CWT	GENCO	ITD	L&E	NCAP	PIMO	PT	SCAP	SNNP	TAKUNI	TPA	UMI	
AGE	ASN	CEN	DCC	GJS	J	LDC	NGH	PIN	PTC	SCI	SNP	TCC	TPAC	UOBKH	
AHC	ATP30	CHARAN	DHOUSE	GTB	JAS	LEO	NDR	PJW	QLT	SCP	SO	TCMC	TPCS	UP	
AIE	B	CHAYO	DITTO	GYT	JCK	LH	NETBAY	PL	RCL	SE	SPA	TFG	TIPL	UPF	
AIT	BA	CHG	DMT	HEALTH	JCKH	LHK	NEX	PLE	RICHY	SECURE	SPC	TFI	TPIPP	UTP	
ALUCON	BC	CHOTI	DOD	HPT	JMT	M	NNCL	PM	RJH	SFLEX	SPCG	TFM	TPLAS	VIBHA	
AMANAH	BCH	CHOW	DPAIN	HTC	JR	MATCH	NOVA	PMTA	ROJNA	SFT	SR	TGH	TPS	VL	
AMR	BE8	CI	DV8	HUMAN	KBS	MBAX	NPK	RPC	RPC	SGP	SRICHA	TIDLOR	TOR	VPO	
APCO	BEC	CIG	EASON	HYDRO	KCAR	MEGA	NRF	PPPM	RT	SIAM	SSF	TIGER	TRITN	VRANDA	
APCS	BH	CITY	EFORL	ICN	KGEN	META	NTV	PRAPAT	RWI	SINGER	SSP	TIPH	TRT	WGE	
AQUA	BIG	CIVIL	ERW	IFS	KIAT	MFC	NUSA	PRECHA	S11	SKE	STANLY	TITLE	TRU	WIJK	
ARIN	BJC	CMC	ESSO	IIG	KISS	MGT	NWR	PRIME	SA	SKN	STC	TM	TRV	WIN	



A	AU	BTNC	CPT	EVER	GTV	JUBILE	M-CHAI	NEWS	PPM	RSP	STARK	TKC	TYCN	YGG	
A5	B52	CAZ	CSR	F&D	HL	KASET	MCS	NFC	PRAKIT	SIMAT	STECH	TNH	UMS	ZAA	
A1	BEAUTY	CCP	CTW	FMT	HTECH	KCM	MDX	NSL	PTECH	SISB	SUPER	TNFC	UNIO		
AKS	BGT	CGD	D	GIFT	IHL	KWI	MENA	NV	PTL	SK	TC	TOPP	UREKA		
ALL	BLAND	CMAN	DCON	GLOCON	INOX	KYE	MJD	PAF	RAM	SOLAR	TCJ	TPCH	VARO		
ALPHAX	BM	CMO	EKH	GLOXY	JAK	LEE	MORE	PEACE	ROCK	SPACK	TEAM	TPOLY	W		
AMC	BROCK	CMR	EMC	GREEN	JMART	LPH	MUD	PF	RP	SPG	THE	TRUBB	WFX		
APP	BSBM	CPANEL	EP	GSC	JSP	MATI	NC	PK	RPH	SQ	THMUI	TTI	WPH		

### ANTI-CORRUPTION PROGRESS INDICATOR มี 2 กลุ่ม

#### ได้รับการรับรอง

2S	AWC	BSBM	CPN	FPI	ICC	KCC	MCOT	OGC	PR9	RATCH	SGC	SST	THREL	TSI	WHAUP
7UP	AYUD	BTS	CPW	FPT	ICHI	KCE	META	OR	PREB	RML	SGP	STA	TIDLOR	TSTE	WICE
AAI	B	BWG	CRS	FSMART	IFS	KGEN	MFC	ORI	PRG	RS	SINGER	STGT	TIPCO	TSSTH	WIJK
ADVANC	BAFS	CEN	CSC	FTE	III	KGI	MFEC	PAP	PRINC	RWI	SIRI	STOWER	TISCO	TTA	XO
AF	BAM	CENTEL	DCC	GBX	ILINK	KKP	MILL	PATO	PRM	S&J	SITHAI	SUSCO	TKS	TTB	YUASA
AH	BANPU	CFRESH	DELTA	GC	ILM	KSL	MINT	PB	PROS	SAAM	SKR	SVI	TKT	TTCL	ZEN
A1	BAY	CGH	DEMCO	GCAP	INET	KTB	MONO	PCSGH	PSH	SABINA	SMIT	SYMC	TMD	TU	ZIGA
AIE	BBL	CHEWA	DIMET	GEL	INOX	KTC	MOONG	PDG	PSL	SAK	SMK	SYNTEC	TMILL	TVDH	
AIRA	BCH	CHOTI	DRT	GFPT	INSURE	L&E	MSC	PDJ	PSTC	SAPPE	SMPC	TAE	TMT	TVO	
AJ	BCP	CHOW	DUSIT	GGC	INTUCH	LANNA	MST	PG	PT	SAT	SNC	TAKUNI	TNITY	TWPC	
AKP	BCPG	CIG	EA	GJS	IRPC	LHFG	MTC	PHOL	PTECH	SC	SNP	TASCO	TNL	UBE	
AMA	BE8	CIMBT	EASTW	GPI	ITEL	LHK	MTI	PIMO	PTG	SCC	SORKON	TCAP	TNP	UBIS	
AMANAH	BEC	CM	ECF	GPSC	IVL	LPN	NATION	PK	PTT	SCCC	SPACK	TCMC	TNR	UEC	
AMATA	BEYOND	CMC	EGCO	GSTEEL	JAS	LRH	NCAP	PL	PTTEP	SCG	SPALI	TFG	TOG	UKEM	
AMATAV	BGC	COM7	EP	GULF	JKN	M	NEP	PLANB	PTTGC	SCGP	SPC	TFI	TOP	UOBKH	
AP	BGRIM	COTTO	EPG	GUNKUL	JR	MAJOR	NKI	PLANET	PYLON	SCM	SPI	TFMAMA	TOPP	UV	
APCS	BKI	CPALL	ERW	HANA	JTS	MALEE	NOBLE	PLAT	Q-CON	SCN	SPRC	TGH	TPA	VCOM	
AS	BLA	CPAXT	ESTAR	HARN	KASET	MATCH	NOK	PM	QH	SEAOIL	SRICHA	THANI	TPCS	VGI	
ASIAN	BPP	CPF	ETC	HENG	KBANK	MBAX	NRF	PPP	QLT	SE-ED	SSF	THCOM	TRT	VIH	
ASK	BROOK	CPI	ETE	HMPRO	KBS	MBK	NWR	PPPM	QTC	SELIC	SSP	THIP	TRU	WACOAL	
ASP	BRR	CPL	FNS	HTC	KCAR	MC	OCC	PPS	RABBIT	SENA	SSSC	THRE	TSC	WHA	

#### ประกาศเจตนา

ACE	BRI	CBG	DMT	GLOBAL	J	LH	MODERN	POLY	PRTR	SANKO	SKE	SVT	TIPH	TRUE	WIN
ADB	BTG	CI	DOHOME	GREEN	JMART	MEGA	NER	POS	RBF	SENX	SM	TBN	TKN	VARO	WPH
ASW	BYD	CV	EKH	ICN	JMT	MENA	OSP	PRIME	RT	SFLEX	SUPER	TEGH	TPLAS	VIBHA	XPG
BBGI	CAZ	DEXON	EVER	ITC	LEO	MITSIB	OTO	PROEN	SA	SIS	SVOA	TGE	TQM	W	