

MARKET TALK

กลยุทธ์การลงทุน

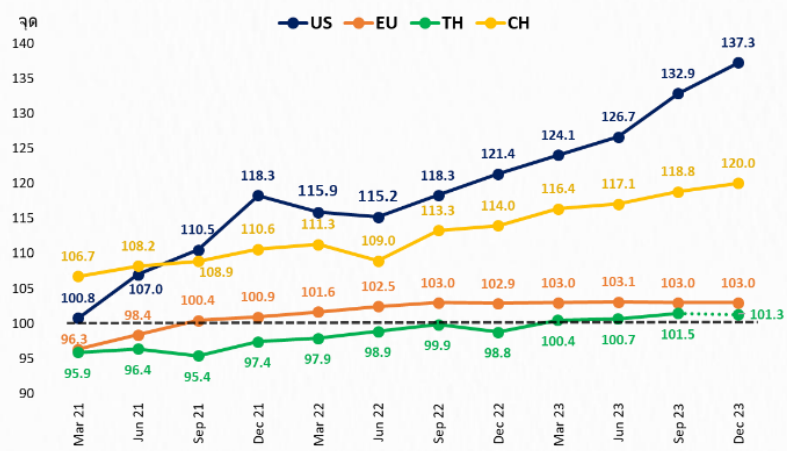


รอมมาตรการกระตุ้นเศรษฐกิจ

Bloomberg Consensus คาดการณ์ GDP งวด 4Q66 ของบ้านเราว่าจะติดลบ -0.2% QoQ และเติบโต 2.5% YoY (ประกาศ 19 ก.พ.67) โดยทั้งปี 2566 คาดเติบโต 2.1% YoY ซึ่งตัวเลขดังกล่าวถือว่าอยู่ในเกณฑ์ดีกว่าที่กระทรวงการคลัง คาด สิ่งที่เราต้องจับตามองก็คือ หากงวด 4Q66 ติดลบ QoQ เป็นไตรมาสแรก และอาจติดลบ QoQ ต่อในงวด 1Q67 ก็อาจทำให้บ้านเราเข้าสู่ขี้นยามของ Technical Recession และหากมองอีกมุมหนึ่งขนาด GDP บ้านเรายังวนเวียนอยู่ในบริเวณใกล้เคียงก่อน Covid-19 ขณะที่ประเทศส่วนใหญ่สูงกว่าก่อน Covid-19 ไปมากแล้ว ด้วยสภาพแวดล้อมดังกล่าว ทำให้เราเชื่อว่าภาครัฐจำเป็นต้องมีมาตรการกระตุ้นเศรษฐกิจรอบใหญ่ออกมา จากปัจจุบันที่มี Easy E-Receipt และตามด้วย การเบิกจ่ายงบประมาณปี 2567 ,Digital Wallet รวมถึงการปรับลดดอกเบี้ยนโยบายที่จะเกิดขึ้นในอนาคต

ในระยะสั้นคาดว่า SET Index ยังอยู่ในกรอบแคบ 1385 – 1397 จุด ส่วนในระยะกลางหากมีกระแสของมาตรการกระตุ้นเศรษฐกิจช่วย ก็น่าจะทำให้ SET Index ปรับขึ้นได้อีกครั้งหุ้น Top Pick เลือก AP, BEM และ PTTGC

เศรษฐกิจไทยยื่นมือก่อนโควิดเล็กน้อย (กรณี GDP 4Q66 -0.2%QoQ)



ที่มา: Bloomberg, สายงานวิจัย บล. เอเชีย พลัส

🕒 13 กุมภาพันธ์ 2567

SUPPORT & RESISTANCE

แนวรับ	1,385,1,380 จุด
แนวต้าน	1,396,1,400 จุด

TOP PICKS

AP	FV@B 16.00
BEM	FV@B 11.00
PTTGC	FV@B 36.00

RESEARCH DIVISION

บริษัทหลักทรัพย์ เอเชีย พลัส
 เกิดศักดิ์ ทวีธีระธรรม, CISA
 นักวิเคราะห์ปัจจัยพื้นฐานด้านตลาดทุน และทางเทคนิค
 เลขทะเบียนนักวิเคราะห์: 004132

ภราดร เตียรณปราโมทย์
 นักวิเคราะห์ปัจจัยพื้นฐานด้านหลักทรัพย์
 เลขทะเบียนนักวิเคราะห์: 075365

ภวัต ภัทรพงษ์
 นักวิเคราะห์ปัจจัยพื้นฐานด้านหลักทรัพย์
 เลขทะเบียนนักวิเคราะห์: 117985

สิริลักษณ์ พันธรงค์
 ผู้ช่วยนักวิเคราะห์

ข้อมูลในเอกสารฉบับนี้ รวบรวมมาจากแหล่งข้อมูลที่เชื่อถือได้ อย่างไรก็ดี บริษัทหลักทรัพย์ เอเชีย พลัส จำกัด ไม่สามารถที่จะยืนยันหรือรับรองความถูกต้องของข้อมูลเหล่านี้ได้
 ไม่ว่าประการใดๆ บทวิเคราะห์ในเอกสารนี้ จัดทำขึ้นโดยอ้างอิงหลักเกณฑ์ทางวิชาการเกี่ยวกับหลักการวิเคราะห์ และมีได้เป็นการชี้แนะ หรือเสนอแนะให้ซื้อหรือขายหลักทรัพย์ใดๆ
 การตัดสินใจซื้อหรือขายหลักทรัพย์ใดๆ ของผู้อ่าน ไม่ว่าจะเกิดจากการอ่านบทความในเอกสารนี้หรือไม่ก็ตาม ล้วนเป็นผลจากการใช้วิจารณญาณของผู้อ่าน โดยไม่มีส่วน
 เกี่ยวข้องหรือพัวพันใดๆ กับ บริษัทหลักทรัพย์ เอเชีย พลัส จำกัด ไม่ว่ากรณีใด



MARKET TALK

กลยุทธ์การลงทุน

แนวโน้มเศรษฐกิจไทยจะ: สงสัยต้องมีมาตรการช่วย

วันที่ 19 ก.พ. นี้ เวลา 9.30 น. รอติดตามการรายงานภาพรวมเศรษฐกิจไทยในปี 2566 โดย Consensus คาดว่า GDP Growth ไทยในปี 2566 จะโต +2.1%YoY (ประเมินสูงกว่าค่าคลั่งาคคีที่ +1.8%) โดยในไตรมาส 4 จะอยู่ที่ +2.5%YoY และ -0.2%QoQ ซึ่งเศรษฐกิจไทยจะยืนเหนือช่วงก่อนโควิด-19 เพียงเล็กน้อย หรือ GDP Index อยู่ที่ 101.3 จุด นอกจากนี้การฟื้นตัวยังกลับมาได้ช้ากว่าหลายๆ ประเทศ อาทิ จีน สหรัฐฯ ยุโรป เป็นต้น

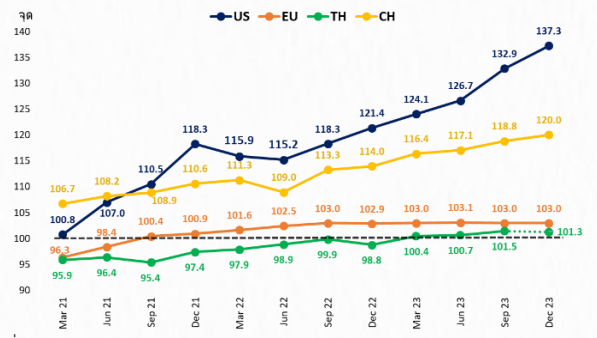
ภาพรวมเศรษฐกิจไทยที่ชะลอตัวลงในช่วงปลายปี 2567 อาจมีผลกระทบลามมาถึง 1Q67 เนื่องจากไตรมาสแรกเห็นจะมีแรงหนุนหลักเพียงโครงการ Easy E-Receipt (1 ม.ค. - 15 ก.พ. 67) ขณะที่การใช้จ่ายภาครัฐฯ ยังติดปัญหาเบิกจ่ายล่าช้า ซึ่งคาดว่าอนุมัติได้ในเดือน พ.ค. 67 หลังจากนั้นจึงเริ่มโครงการ Digital Wallet ราวๆ เดือน มิ.ย. 67 ด้วยเหตุผลข้างต้นจึงต้องลุ้นว่า GDP Growth ใน 1Q67 จะติดลบต่อกัน 2 ไตรมาสหรือไม่ ส่วนหนึ่งเป็นเพราะ GDP ในไตรมาส 4 มีสัดส่วนเฉลี่ยราว 26% ซึ่งมักสูงกว่าไตรมาส 1

ทั้งนี้แนวโน้มเศรษฐกิจไทยที่มีโอกาสซึม บวกกับดอกเบี้ยไม่ได้ปรับตัวลดลงใน 1Q67 อาจทำให้ต้นทุนทางการเงินสูงขึ้น กดดันรายได้บริษัทจดทะเบียนให้ลดลง และส่งผลให้ตลาดหุ้นผันผวนในช่วงสั้นๆ ได้

คาดการณ์ GDP Growth ไทยปี 2566 โต 2.1%

Economic Releases		All Economic Releases		View		Agenc			
Date	Time	A	M	R	Event	Period	Surv(M)	Actual	Prior
02/19	09:30				GDP SA QoQ	4Q	-0.2%	--	0.8%
02/19	09:30				GDP YoY	4Q	2.5%	--	1.5%
02/19	09:30				GDP Annual YoY	2023	2.1%	--	--

เศรษฐกิจไทยยืนเหนือช่วงก่อนโควิดเพียงเล็กน้อย หาก GDP Growth ใน 4Q66 -0.2% QoQ



ที่มา: Bloomberg, สายงานวิจัย บล. เอเซีย พลัส

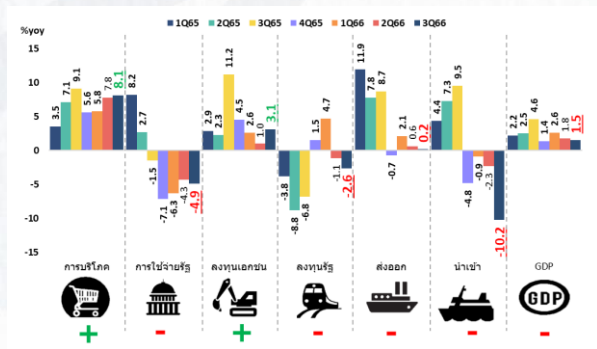
ที่มา: Bloomberg, สายงานวิจัย บล. เอเซีย พลัส

การขยายตัวของเศรษฐกิจไทยที่เสี่ยงชะลอตัวลง ทำให้คาดว่ารัฐบาลจะกระตุ้นเศรษฐกิจเพิ่มเติม โดยเฉพาะในภาค Consumption เพื่อให้เศรษฐกิจไทยเดินหน้าต่อไปได้ นอกจากนี้น่าจะหนุนให้การดำเนินนโยบายการเงินมีแนวโน้มผ่อนคลายลง ซึ่งจากสถิติพบว่า กรณีที่ กนง. มีการลงมติด้วยคะแนนเสียงไม่เป็นเอกฉันท์ ในการประชุมรอบถัดไปมักจะเห็นมติเปลี่ยนไปไปตามเสียงส่วนน้อยครั้งก่อนหน้า โดยในกรณีนี้ก็พอคาดหวังได้ว่าการประชุมรอบ 10 เม.ย.67 ก็มีลุ้นที่จะเห็นการปรับลดดอกเบี้ยนโยบายลง

MARKET TALK

กลยุทธ์การลงทุน

การจับเคลื่อนเศรษฐกิจไทย ชะลอตัวลงเกือบทุก
เครื่องยนต์ใน 3Q66



ที่มา: สศช., สายงานวิจัย บล. เอเชีย พลัส

หลัง กนง. เสียงแตก มักตามมาด้วยการเปลี่ยน
ทิศทางนโยบายการเงินตามเสียงข้างน้อย ในการ
ประชุมครั้งถัดไป (สถิติอดีตเกิดขึ้น 6 ใน 8 ครั้ง)

วันที่	ครั้งที่	ผลการประชุม	อัตราดอกเบี้ยนโยบาย	มติที่ประชุม	มติเสียงข้างน้อย	หมายเหตุ
06 ก.พ. 62	1/2562	คงอัตราดอกเบี้ย	1.75%	4 ต่อ 2	ขึ้นอัตราดอกเบี้ย	กรรมการ 1 ท่านลาประชุม
20 มี.ค. 62	2/2562	คงอัตราดอกเบี้ย	1.75%	เอกฉันท์	-	-
07 ส.ค. 62	5/2562	ลดอัตราดอกเบี้ย	1.50%	5 ต่อ 2	คงอัตราดอกเบี้ย	-
25 ก.ย. 62	6/2562	คงอัตราดอกเบี้ย	1.50%	เอกฉันท์	-	-
06 พ.ย. 62	7/2562	ลดอัตราดอกเบี้ย	1.25%	5 ต่อ 2	คงอัตราดอกเบี้ย	-
18 ธ.ค. 62	8/2562	คงอัตราดอกเบี้ย	1.25%	เอกฉันท์	-	-
25 มี.ค. 63	3/2563	คงอัตราดอกเบี้ย	0.75%	4 ต่อ 2	ลดอัตราดอกเบี้ย	กรรมการ 1 ท่านลาประชุม
20 พ.ค. 63	4/2563	ลดอัตราดอกเบี้ย	0.50%	4 ต่อ 3	คงอัตราดอกเบี้ย	-
24 มิ.ย. 63	5/2563	คงอัตราดอกเบี้ย	0.50%	เอกฉันท์	-	-
04 ส.ค. 64	5/2564	คงอัตราดอกเบี้ย	0.50%	4 ต่อ 2	ลดอัตราดอกเบี้ย	กรรมการ 1 ท่านลาประชุม
29 ก.ย. 64	6/2564	คงอัตราดอกเบี้ย	0.50%	เอกฉันท์	-	-
08 ธ.ค. 65	3/2565	คงอัตราดอกเบี้ย	0.50%	4 ต่อ 3	ขึ้นดอกเบี้ย 0.25%	-
10 ส.ค. 65	4/2565	ขึ้นอัตราดอกเบี้ย	0.75%	6 ต่อ 1	ขึ้นดอกเบี้ย 0.5%	-
28 ก.ย. 65	5/2565	ขึ้นอัตราดอกเบี้ย	1.00%	เอกฉันท์	-	-
07 ก.พ. 66	1/2566	คงอัตราดอกเบี้ย	2.50%	5 ต่อ 2	ลดอัตราดอกเบี้ย	-

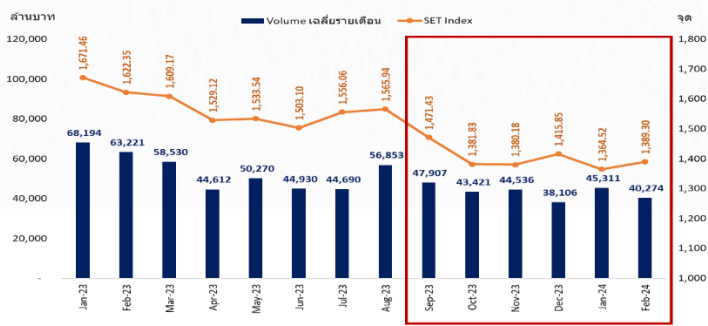
ที่มา: สปท., สายงานวิจัย บล. เอเชีย พลัส

สรุป ภาพรวมเศรษฐกิจของไทยที่ส่งสัญญาณชะลอตัวลงในช่วงปลายปี 2566 และ
อาจลากยาวมาถึงปีนี้ มีโอกาสเป็นแรงหนุนให้ กนง. ดำเนินนโยบายการเงินผ่อนคลาย
มากขึ้น อีกทั้งน่าจะหนุนให้รัฐบาลกระตุ้นเศรษฐกิจผ่านนโยบายการคลังเพิ่มเติม

SHORT SELL จะถูกจับตอย่างใกล้ชิด จากทางการ

Algorithmic Trading หรือที่เรียกว่าโปรแกรมเทรดอัตโนมัติ หรือโรบอทเทรด หรือ High-frequency trading (HFT) จากนักลงทุนต่างประเทศ ถูกมองว่าเป็นตัวการสำคัญที่ทำให้ตลาดหุ้นไทยผันผวน และ ทำให้มูลค่าซื้อขายตลาด ของนักลงทุนในประเทศที่เบาบางอย่างมีนัยข ตั้งแต่เดือน ก.ย.66 โดยสัดส่วนการซื้อขายผ่านระบบ ALGO TRADE ที่สูงขึ้นเป็น 35% ของการซื้อขายทั้งหมดในตลาดข (ซึ่งค่าเฉลี่ยก่อนหน้านี้อยู่ที่ระดับ 20%-30% เท่านั้น) และทำให้ต่างชาติมีสัดส่วนการซื้อขายหุ้นไทยสูงถึง 50.8% สูงกว่านักลงทุนรายย่อย + พอร์ตโบรกเกอร์ + นักลงทุนสถาบันข ที่มีสัดส่วนรวมกันอยู่ที่ 49.2% เท่านั้น

Volume เติลี่ยรายเดือน VS SET Index



ที่มา: SETSMART, สายงานวิจัย บล. เอเชีย พลัส

MARKET TALK

กลยุทธ์การลงทุน

ซึ่งล่าสุด ตลท. เตรียมเพิ่มกลไกควบคุม short selling-program trading เพื่อยกระดับการซื้อขายในตลาดหลักทรัพย์ ให้มีความโปร่งใส และเสริมสร้างความเป็นธรรมของผู้ลงทุนทุกประเภท เบื้องต้น ตลท. จะมีการดำเนินการใน 4 ด้าน ดังนี้

- **การควบคุม (Control)** : การเพิ่มกลไกการควบคุม program trading และลดความผันผวนของราคาหลักทรัพย์ ทั้งในภาพรวมและในกรณี short selling อาทิ การกำหนดแนวทางในการติดตามการทำธุรกรรม short selling หรือการมีกลไกควบคุมราคาเพื่อลดความผันผวนของราคาหลักทรัพย์
- **การรายงาน (Reports)** : การปรับปรุงรายงาน short selling เพื่อให้ทราบถึงรายละเอียดและการติดตามได้ง่ายขึ้น รวมถึงการเปิดเผยต่อสาธารณชน
- **การติดตามและการบังคับใช้กฎเกณฑ์ (Monitoring & Enforcement)** : โดยการเน้นย้ำความคาดหวังต่อสมาชิกในการดูแลให้ผู้ลงทุนปฏิบัติตามเกณฑ์ รวมถึงปรับบทลงโทษให้มีความเข้มข้น
- **การแบ่งความรับผิดชอบ (Responsibility)** : ซึ่งจะมีการนำเสนอกำหนดขอบเขตหน้าที่ความรับผิดชอบของหน่วยงานกำกับดูแลและตลาดหลักทรัพย์ฯ ในการดูแลการทำ short selling และ program trading ให้สอดคล้องกับสากล เพื่อให้หน่วยงานกำกับดูแลสามารถลงโทษต่อผู้กระทำผิดได้โดยตรงและรวดเร็ว

กระบวนการแก้ไขปัญหของตลท. ที่เกิดขึ้นคาดเป็นปัจจัยหนุนให้ความเชื่อมั่นของนักลงทุนทยอยกลับมาอีกครั้ง และหนุนให้มูลค่าซื้อขายกลับมาคึกคักขึ้น

โดยฝ่ายวิจัยฯ เคยประเมินมูลค่าซื้อขายตลาดต้องเกิน 5 หมื่นล้านบาท หรือ TURNOVER สูงเกิน 70% ต่อปี จึงจะเพียงพอที่จะผลักดันให้ SET INDEX ปรับตัวขึ้นได้ ดังรูปด้านล่าง

มูลค่าซื้อขายเทียบผลตอบแทน SET Index

Trade Value (Baht)	SET Index	SET50 Index	SETHD Index	sSET Index	MAI Index
<50,000,000,000	-0.06%	-0.07%	-0.06%	-0.05%	-0.02%
>50,000,000,000	0.03%	0.03%	0.04%	0.05%	0.03%
>60,000,000,000	0.02%	0.02%	0.03%	0.04%	0.03%
>70,000,000,000	-0.01%	0.00%	-0.01%	0.00%	0.00%
>80,000,000,000	-0.05%	-0.03%	-0.04%	-0.10%	-0.12%
>90,000,000,000	-0.10%	-0.05%	-0.08%	-0.29%	-0.30%
>100,000,000,000	0.08%	0.24%	0.21%	-0.50%	-0.64%

ที่มา: SETSMART, สายงานวิจัย บล. เอเชีย พลัส

สรุป ปัญหา Short SELLING-PROGRAM TRADING อาจได้รับการรับทราบแก้ไขที่ดีขึ้นจาก ตลท. คาดเรียกความเชื่อมั่นจากนักลงทุนได้เป็นอย่างดี และหนุนให้ SET index แนวทรงตัวในขาขึ้นได้ในระยะถัดไป โดยคาดการณ์การเคลื่อนไหวไว้ที่ระดับ 1385 -1397 จุด

MARKET TALK

กลยุทธ์การลงทุน

MSCI ปรับหุ้นไทยออก 5 หุ้น เข้าใหม่ 3 หุ้น

เข้านี้ MSCI มีการรายงานการปรับหุ้นเข้าออกดัชนีรอบ 1Q67 (มีผลบังคับใช้ในราคาปิดในวันที่ 29 ก.พ. 67) โดยมีรายละเอียดดังนี้

MSCI มีการรายงานหุ้นไทยเข้าออกประจำงวด 1Q67

Deletions					
MSCI Global Standard	Market Cap (12/02/23)	%Return (MTD)	%Return (YTD)	%Return (3M)	Stat. (2008 - 2023)
BJC	98,591,798,795	3.8	-1.6	-11.35	Down -4% Before Effective
OSP	61,576,875,000	-1.44	-6.82	-13.5	
BANPU	58,610,580,941	-5.65	-13.97	-24.03	
MSCI Small Cap					
SUPER	11,486,778,705	0.00	2.44	0.00	Down -3% Before Effective
BEC	9,360,000,000	0.86	-4.1	-19.31	Effective
Additions					
MSCI Small Cap	Market Cap (12/02/23)	%Return (MTD)	%Return (YTD)	%Return (3M)	Stat. (2008 - 2023)
GLOBAL	82,029,566,970	7.89	-4.65	-5.75	Up +2.8% Before Effective
SKY	20,570,047,240	3.6	9.52	9.52	
TISCO	79,464,078,182	0.25	-0.5	3.12	

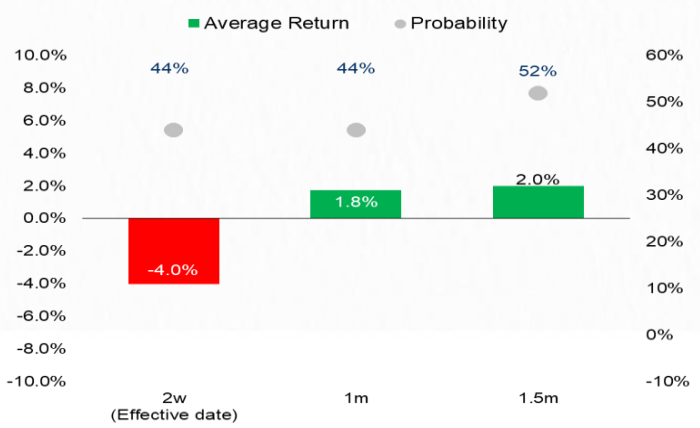
ที่มา: MSCI, SET, สายงานวิจัย บล. เอเชีย พลัส

ภาพรวมมีหุ้นไทยถูกคัดออก 5 บริษัท คือ BJC, OSP, BANPU ออกจาก MSCI Global Standard โดยปกติจะปรับตัวลงราว -4% หลังประกาศจนถึงวันบังคับใช้ และ SUPER, BEC ออกจาก MSCI Small Cap ปกติจะปรับตัวลงราว -3% หลังประกาศจนถึงวันบังคับใช้ ส่วนหุ้นที่ถูกคัดเข้าใหม่มี 3 หุ้น คือ GLOBAL, SKY, TISCO เข้า MSCI Small Cap ปกติจะปรับตัวขึ้นราว +2.8% หลังประกาศจนถึงวันบังคับใช้

เหตุผลหุ้นที่ถูกคัดออกส่วนใหญ่จะมีการย่อตัวลงก่อนในช่วงสั้นๆ เนื่องจากกองทุนต่างประเทศบางส่วน ซึ่งส่วนใหญ่เป็นกองทุนประเภท Active Fund จะมีการทยอยขายหุ้นเพื่อปรับพอร์ตให้สอดคล้องกับดัชนี MSCI กดดันให้ย่อตัวในช่วงก่อนมีผลบังคับใช้ อย่างไรก็ตามประเด็นดังกล่าวไม่ได้ส่งผลกระทบต่อมูลค่าทางพื้นฐาน

ดังนั้นหุ้นมักจะย่อตัวในช่วงเวลาที่กองทุนต่างประเทศปรับพอร์ตสั้นๆ มักจะทยอยฟื้นกลับมาที่เดิมหรือสูงกว่าเดิมในช่วง 1 - 1.5 เดือนหลังประกาศเสมอ

สถิติหุ้นออก MSCI Global Standard หลังประกาศ (2008 - 2023)



ที่มา: MSCI, SET, สายงานวิจัย บล. เอเชีย พลัส

MARKET TALK

กลยุทธ์การลงทุน

กลยุทธ์ MSCI Play แนะนำถึงทำไรหุ้นที่ถูกคิดไว้ในรอบนี้ อย่าง GLOBAL, SKY, TISCO ราว 1 - 2 สัปดาห์ ส่วนการลงทุนระยะกลางถึงยาวแนะนำทยอยสะสมหุ้นพื้นฐานที่หลุด MSCI อย่าง BJC, OSP ช่วงที่ย่อตัวลงมาจาก Fund Flow ไหลออก ช่วงสั้นๆ แต่ไม่ได้ส่งผลกระทบต่อปัจจัยทางพื้นฐาน



ANTI-CORRUPTION PROGRESS INDICATOR

คำอธิบายผลการประเมินแต่ละระดับ

- ระดับที่ 1 มั่นใจ (COMMITTED)
มีคำมั่นหรือทัศนคติในการดำเนินการดำเนินธุรกิจที่จะไม่มีส่วนเกี่ยวข้องกับการทุจริตและการดูแลให้บริษัทปฏิบัติตามให้เป็นไปตามกฎหมายที่เกี่ยวข้อง
 - ระดับที่ 2 ประกาศเจตนา (DECLARED)
มีการประกาศเจตนาเป็นแนวร่วมปฏิบัติของภาคเอกชนไทยในการต่อต้านการทุจริต (CAC) หรือโครงการต่อต้านการทุจริตที่กำหนดให้องค์กรต้องมีกระบวนการในตนเองเดียวกัน
 - ระดับที่ 3 มีมาตรการป้องกัน (ESTABLISHED)
มีมาตรการป้องกัน การประเมินความเสี่ยง การสื่อสารและฝึกอบรมแก่พนักงาน รวมทั้งการดูแลให้มีการดำเนินการและการทบทวนความเหมาะสมของมาตรการอย่างสม่ำเสมอ
 - ระดับที่ 4 ได้รับการรับรอง (CERTIFIED)
มีการสอบทานจากคณะกรรมการตรวจสอบหรือผู้สอบบัญชีที่สำนักงาน ก.ล.ต. ให้ความเห็นชอบ และได้รับการรับรองหรือผ่านการตรวจสอบเพื่อความเชื่อมั่นอย่างเป็นทางการจากหน่วยงานภายนอก (เช่น CAC)
 - ระดับที่ 5 ขยายผลผู้ที่เกี่ยวข้อง (EXTENDED)
มีการขยายผลการดำเนินนโยบายต่อต้านการทุจริตสู่ผู้ที่เกี่ยวข้องในห่วงโซ่อุปทาน และการเปิดเผยข้อมูลเกี่ยวกับกรณีทุจริตที่เกิดขึ้น
- เปิดเผยบ้างแต่ไม่มั่นใจนโยบายที่ชัดเจน
- ไม่เปิดเผยหรือไม่มั่นใจนโยบาย

CG SCORE: การจัดอันดับบรรษัทภิบาล

คำอธิบายผลการประเมินแต่ละระดับ

- ระดับคะแนน 5 (90-100) : ดีเลิศ 
 - ระดับคะแนน 4 (80-89) : ดีมาก 
 - ระดับคะแนน 3 (70-79) : ดี 
- NR. : ไม่ปรากฏชื่อในรายงาน CGR

"DISCLAIMER: การเปิดเผย (ก) ผลสำรวจในเรื่องการกำกับดูแลกิจการ (CORPORATE GOVERNANCE REPORT) ที่จัดทำโดยสมาคมส่งเสริมสถาบันกรรมการบริษัทไทย (IOD) และ (ข) ผลการประเมินดัชนีชี้วัดความคืบหน้าการป้องกันการมีส่วนเกี่ยวข้องกับการทุจริตคอร์รัปชัน (ANTI-CORRUPTION PROGRESS INDICATORS) ที่จัดทำโดยสถาบันที่เกี่ยวข้อง ซึ่งมีการเปิดเผยโดยสำนักงานคณะกรรมการกำกับหลักทรัพย์และตลาดหลักทรัพย์นี้ เป็นการสำรวจและประเมินโดยสมาคมหรือสถาบันที่เกี่ยวข้องจากข้อมูลที่ได้รับจากบริษัทจดทะเบียนตามต้นบริษัทจดทะเบียนได้ระบุใน (ก) แบบแสดงข้อมูลตามหลักเกณฑ์ CORPORATE GOVERNANCE REPORT OF THAI LISTED COMPANIES (CGR) ประจำปี และ (ข) แบบแสดงข้อมูลเพื่อการประเมิน ANTI-CORRUPTION ซึ่งได้อ้างอิงข้อมูลมาจากแบบแสดงรายการข้อมูลประจำปี (แบบ 56-1) รายงานประจำปี (แบบ 56-2) หรือในเอกสารและหรือรายงานอื่นที่เกี่ยวข้องของบริษัทจดทะเบียนนั้น แล้วแต่กรณี โดยเป็นการสำรวจและประเมินจากข้อมูลของบริษัทจดทะเบียนที่มีการเปิดเผยต่อสาธารณะ และเป็นข้อมูลที่ผู้ลงทุนทั่วไปสามารถเข้าถึงได้ และเป็นการดำเนินการตามนโยบายของสำนักงานคณะกรรมการกำกับหลักทรัพย์และตลาดหลักทรัพย์

ทั้งนี้ ผลการสำรวจหรือผลการประเมินดังกล่าวเป็นการนำเสนอในมุมมองของ IOD หรือสถาบันที่เกี่ยวข้องซึ่งเป็นบุคคลภายนอก โดยมิได้เป็นการประเมินการปฏิบัติตามของบรรษัทจดทะเบียนในตลาดหลักทรัพย์แห่งประเทศไทย และมีได้ข้อมูลภายในเพื่อการประเมินแต่อย่างใด

เนื่องจากผลสำรวจหรือผลการประเมินดังกล่าวเป็นเพียงผลสำรวจหรือผลการประเมิน ณ วันที่ปรากฏในผลสำรวจหรือผลการประเมินเท่านั้น ดังนั้น ผลสำรวจหรือผลการประเมินจึงอาจเปลี่ยนแปลงได้ภายหลังวันดังกล่าว หรือเมื่อข้อมูลที่เกี่ยวข้องมีการเปลี่ยนแปลง ทั้งนี้ บริษัทหลักทรัพย์ [ข] มิได้ยืนยัน ตรวจสอบ หรือรับรองความถูกต้องครบถ้วนของผลสำรวจหรือผลการประเมินดังกล่าวแต่อย่างใด"

CG SCORE: การจัดอันดับบริษัทมหาชน



AAV	ASP	BKI	COMAN	EE	GRAMMY	JTS	MAJOR	NVD	PRG	SABINA	SENX	STA	THIP	TSTE	WHA
ADVANC	ASW	BOL	COTTO	EGCO	GULF	K	MALEE	NYT	PRM	SAMART	SGF	STEC	THRE	TSSTH	WHAUP
AF	AUCT	BPP	CPALL	EPG	GUNKUL	KBANK	MBK	OR	PSH	SAMTEL	SHR	STGT	THREL	TTA	WICE
AH	AWC	BRR	CPAXT	ETC	HANA	KCE	MC	ORI	PSL	SAT	SICT	STI	TIPCO	TTB	WINNER
AIRA	AYUD	BTS	CPF	ETE	HARN	KEX	MCOT	OSP	PTG	SBNEXT	SIRI	SUN	TISCO	TTCL	XPG
AJ	BAFS	BTW	CPI	FN	HENG	KGI	METCO	OTO	PTT	SC	SIS	SUSCO	TK	TTW	ZEN
AKP	BAM	BWG	CPN	FNS	HMPRO	KKP	MFEC	PAP	PTTEP	SCB	SITHAI	SUTHA	TKN	TU	
AKR	BANPU	CENTEL	CRS	FPI	ICC	KSL	MINT	PCSGH	PTTGC	SCC	SJWD	SVI	TKS	TVDH	
ALLA	BAY	CFRESH	CSS	FPT	ICHI	KTB	MONO	PDG	PYLON	SCCC	SMPC	SYMC	TKT	TVO	
ALT	BBIK	CGH	DDD	FSMART	III	KTC	MOONG	PDJ	Q-CON	SCG	SNC	SYNTEC	TMILL	TWPC	
AMA	BBL	CHEWA	DELTA	FVC	ILINK	LALIN	MSC	PG	QH	SCGP	SONIC	TACC	TMT	UAC	
AMARIN	BCP	CHO	DEMCO	GC	ILM	LANNA	MST	PHOL	QTC	SCM	SORKON	TASCO	TNDT	UBIS	
AMATA	BCPG	CIMBT	DOHOME	GEL	IND	LHFG	MTC	PLANB	RABBIT	SCN	SPALI	TCAP	TNITY	UPOIC	
AMATAV	BDMS	CK	DRT	GFPT	INTUCH	LIT	MVP	PLANET	RATCH	SDC	SPI	TEAMG	TOA	UV	
ANAN	BEM	CKP	DUSIT	GGC	IP	LOXLEY	NCL	PLAT	RBF	SEAFKO	SPRC	TFMAMA	TOP	VCOM	
AOT	BEYOND	CM	EA	GLAND	IRC	LPN	NEP	PORT	RS	SEAOIL	SPVI	THANA	TPBI	VGI	
AP	BGC	CNT	EASTW	GLOBAL	IRPC	LRH	NER	PPS	S	SE-ED	SSC	THANI	TPM	VIH	
APURE	BGRIM	COLOR	ECF	GPI	ITEL	LST	NKI	PR9	S&J	SELIC	SSSC	THCOM	TRC	WACOAL	
ARIP	BIZ	COM7	ECL	GPSC	IVL	MACO	NOBLE	PREB	SAAM	SENA	SST	THG	TSC	WAVE	



2S	ARROW	BJCHI	CPL	ESTAR	IMH	KK	MICRO	OCC	PRIN	SABUY	SKR	STPI	TMC	TSE	WINMED
7UP	AS	BLA	CPW	FE	INET	KOOL	MILL	OGC	PRINC	SAK	SKY	SUC	TMD	TURTLE	WORK
ABM	ASAP	BR	CRANE	FLOYD	INGRS	KTIS	MITSIB	ONEE	PROEN	SALEE	SLP	SVOA	TMI	TVT	WP
ACE	ASEFA	BRI	CRD	FORTH	INSET	KUMWEL	MK	PACO	PROS	SAMCO	SMART	SVT	TNL	TWP	XO
ACG	ASIA	BROOK	CSC	FTE	INSURE	KUN	MODERN	PATO	PROUD	SANKO	SMD	SWC	TNP	UBE	YUASA
ADB	ASIAN	BSM	CSP	GBX	IRCP	KWC	MTI	PB	PSG	SAPPE	SMIT	SYNEX	TNR	UEC	ZIGA
ADD	ASIMAR	BYD	CV	GCAP	IT	KWM	NATION	PICO	PSTC	SAWAD	SMT	TAE	TOG	UKEM	
AEONTS	ASK	CBG	CWT	GENCO	ITD	L&E	NCAP	PIMO	PT	SCAP	SNNP	TAKUNI	TPA	UMI	
AGE	ASN	CEN	DCC	GJS	J	LDC	NGH	PIN	PTC	SCI	SNP	TCC	TPAC	UOBKH	
AHC	ATP30	CHARAN	DHOUSE	GTB	JAS	LEO	NDR	PJW	QLT	SCP	SO	TCMC	TPCS	UP	
AIE	B	CHAYO	DITTO	GYT	JCK	LH	NETBAY	PL	RCL	SE	SPA	TFG	TIPL	UPF	
AIT	BA	CHG	DMT	HEALTH	JCKH	LHK	NEX	PLE	RICHY	SECURE	SPC	TFI	TPIPP	UTP	
ALUCON	BC	CHOTI	DOD	HPT	JMT	M	NNCL	PM	RJH	SFLEX	SPCG	TFM	TPLAS	VIBHA	
AMANAH	BCH	CHOW	DPAIN	HTC	JR	MATCH	NOVA	PMTA	ROJNA	SFT	SR	TGH	TPS	VL	
AMR	BE8	CI	DV8	HUMAN	KBS	MBAX	NPK	PPP	RPC	SGP	SRICHA	TIDLOR	TOR	VPO	
APCO	BEC	CIG	EASON	HYDRO	KCAR	MEGA	NRF	PPPM	RT	SIAM	SSF	TIGER	TRITN	VRANDA	
APCS	BH	CITY	EFORL	ICN	NGEN	META	NTV	PRAPAT	RWI	SINGER	SSP	TIPH	TRT	WGE	
AQUA	BIG	CIVIL	ERW	IFS	KIAT	MFC	NUSA	PRECHA	S11	SKE	STANLY	TITLE	TRU	WIJK	
ARIN	BJC	CMC	ESSO	IIG	KISS	MGT	NWR	PRIME	SA	SKN	STC	TM	TRV	WIN	



A	AU	BTNC	CPT	EVER	GTV	JUBILE	M-CHAI	NEWS	PPM	RSP	STARK	TKC	TYCN	YGG	
A5	B52	CAZ	CSR	F&D	HL	KASET	MCS	NFC	PRAKIT	SIMAT	STECH	TNH	UMS	ZAA	
A1	BEAUTY	CCP	CTW	FMT	HTECH	KCM	MDX	NSL	PTECH	SISB	SUPER	TNFC	UNIO		
AKS	BGT	CGD	D	GIFT	IHL	KWI	MENA	NV	PTL	SK	TC	TOPP	UREKA		
ALL	BLAND	CMAN	DCON	GLOCON	INOX	KYE	MJD	PAF	RAM	SOLAR	TCJ	TPCH	VARO		
ALPHAX	BM	CMO	EKH	GLOXY	JAK	LEE	MORE	PEACE	ROCK	SPACK	TEAM	TPOLY	W		
AMC	BROCK	CMR	EMC	GREEN	JMART	LPH	MUD	PF	RP	SPG	THE	TRUBB	WFX		
APP	BSBM	CPANEL	EP	GSC	JSP	MATI	NC	PK	RPH	SQ	THMUI	TTI	WPH		

ANTI-CORRUPTION PROGRESS INDICATOR มี 2 กลุ่ม

ได้รับการรับรอง

2S	AWC	BSBM	CPN	FPI	ICC	KCC	MCOT	OGC	PR9	RATCH	SGC	SST	THREL	TSI	WHAUP
7UP	AYUD	BTS	CPW	FPT	ICHI	KCE	META	OR	PREB	RML	SGP	STA	TIDLOR	TSTE	WICE
AAI	B	BWG	CRS	FSMART	IFS	KGEN	MFC	ORI	PRG	RS	SINGER	STGT	TIPCO	TSSTH	WIJK
ADVANC	BAFS	CEN	CSC	FTE	III	KGI	MFEC	PAP	PRINC	RWI	SIRI	STOWER	TISCO	TTA	XO
AF	BAM	CENTEL	DCC	GBX	ILINK	KKP	MILL	PATO	PRM	S&J	SITHAI	SUSCO	TKS	TTB	YUASA
AH	BANPU	CFRESH	DELTA	GC	ILM	KSL	MINT	PB	PROS	SAAM	SKR	SVI	TKT	TTCL	ZEN
A1	BAY	CGH	DEMCO	GCAP	INET	KTB	MONO	PCSGH	PSH	SABINA	SMIT	SYMC	TMD	TU	ZIGA
AIE	BBL	CHEWA	DIMET	GEL	INOX	KTC	MOONG	PDG	PSL	SAK	SMK	SYNTEC	TMILL	TVDH	
AIRA	BCH	CHOTI	DRT	GFPT	INSURE	L&E	MSC	PDJ	PSTC	SAPPE	SMPC	TAE	TMT	TVO	
AJ	BCP	CHOW	DUSIT	GGC	INTUCH	LANNA	MST	PG	PT	SAT	SNC	TAKUNI	TNITY	TWPC	
AKP	BCPG	CIG	EA	GJS	IRPC	LHFG	MTC	PHOL	PTECH	SC	SNP	TASCO	TNL	UBE	
AMA	BE8	CIMBT	EASTW	GPI	ITEL	LHK	MTI	PIMO	PTG	SCC	SORKON	TCAP	TNP	UBIS	
AMANAH	BEC	CM	ECF	GPSC	IVL	LPN	NATION	PK	PTT	SCCC	SPACK	TCMC	TNR	UEC	
AMATA	BEYOND	CMC	EGCO	GSTEEL	JAS	LRH	NCAP	PL	PTTEP	SCG	SPALI	TFG	TOG	UKEM	
AMATAV	BGC	COM7	EP	GULF	JKN	M	NEP	PLANB	PTTGC	SCGP	SPC	TFI	TOP	UOBKH	
AP	BGRIM	COTTO	EPG	GUNKUL	JR	MAJOR	NKI	PLANET	PYLON	SCM	SPI	TFMAMA	TOPP	UV	
APCS	BKI	CPALL	ERW	HANA	JTS	MALEE	NOBLE	PLAT	Q-CON	SCN	SPRC	TGH	TPA	VCOM	
AS	BLA	CPAXT	ESTAR	HARN	KASET	NOK	PM	QH	SEAOIL	SRICHA	THANI	TPCS	TRT	VGI	
ASIAN	BPP	CPF	ETC	HENG	KBANK	MBAX	NRF	PPP	QLT	SE-ED	SSF	THCOM	TRT	VIH	
ASK	BROOK	CPI	ETE	HMPRO	KBS	MBK	NWR	PPPM	QTC	SELIC	SSP	THIP	TRU	WACOAL	
ASP	BRR	CPL	FNS	HTC	KCAR	MC	OCC	PPS	RABBIT	SENA	SSSC	THRE	TSC	WHA	

ประกาศเจตนา

ACE	BRI	CBG	DMT	GLOBAL	J	LH	MODERN	POLY	PRTR	SANKO	SKE	SVT	TIPH	TRUE	WIN
ADB	BTG	CI	DOHOME	GREEN	JMART	MEGA	NER	POS	RBF	SENK	SM	TBN	TKN	VARO	WPH
ASW	BYD	CV	EKH	ICN	JMT	MENA	OSP	PRIME	RT	SFLEX	SUPER	TEGH	TPLAS	VIBHA	XPG
BBGI	CAZ	DEXON	EVER	ITC	LEO	MITSIB	OTO	PROEN	SA	SIS	SVOA	TGE	TQM	W	