

WORLD OF TECHNICAL

กลยุทธ์ลงทุนทางเทคนิค



🕒 15 กุมภาพันธ์ 2567

SET INDEX



แนวรับ: 1380, 1377 จุด

แนวต้าน: 1390, 1393 จุด

ประเด็นวิเคราะห์:

- 14 ก.พ. 67 Fund Flow ทยสุกต่อเนื่องเป็นวันที่สอง 2,700 ลบ. แต่เริ่มมีข้อสังเกตที่ค่าเงินบาท หากเร่งอ่อนค่าไม่เกินช่วง 36.20-36.40 บาท มีโอกาสกลับมาแข็งค่าทดสอบ 35.50 บาท หลังดัชนีค่าเงินดอลลาร์เริ่มติดแนวแข็งค่า 105.50-106 จุด
- เมื่อวานหลังจากพักฐานต่ำกว่า 1380 จุดและดึงกลับทันที หนุนวันนี้มีโอกาสติดปิด Gap 1386.86-1390.40 จุด วางกรอบวันนี้ 1380-1390 จุด ดีสุดน่าจะตันที่ 1393 จุด แต่ภาพหลักคาดเหลือ Downside จำกัดแค่ 1370 จุด หากพิจารณา Triangle Pattern ปัจจุบันแกว่งในกรอบ 1370-1420 จุด มีลู่ทะลุแนวจิตวิทยา 1400 จุดอีกทะลอก

สรุป:

- กรณีซื้อที่ทุนใกล้ 1350 จุด และยังคงอยู่ แนะนำขายทำกำไรเหนือ 1400 จุดอีกรอบ
- ส่วนที่รอซื้อ คาดฐาน 1370 +/- 5 จุด เป็นแนวซื้อดักติดอีกทะลอก

Top 5 Most Active Value (BLOCK TRADE)

Stock	Support	Resistance	Recommend
1 PTTEP	151.00	156.00	ผ่านรอบพักตัวลักษณะ: Cup With Handle มีโอกาสปรับขึ้นต่อ
2 KCE	40.50	44.50	เปิด Gap Down แต่เข้าใกล้แนวรับสำคัญ ระยะสั้นมีโอกาสปรับขึ้น
3 JMT	22.80	27.00	แกว่งลักษณะ: Sideways Up หากย่อไม่หลุด 22.80 บาท ยังมีโมเมนตัมบวก
4 AOT	62.50	65.25	รอบ Throw Back จาก Double Bottoms ระยะสั้นย่อไม่ควรหลุด 62 บาท
5 DELTA	77.50	83.50	แกว่ง Sideways ช่วงสั้นระวัง Downside จากแกว่งเทียนเปิด Gap Down

ที่มา: สายงานวิจัย บล. เอเชีย พลัส

WORLD OF TECHNICAL

กลยุทธ์ลงทุนทางเทคนิค



SUN

Technical Signal: ซื้อ



แนวรับ: 5.30 บาท

แนวต้าน: 5.80 บาท

ประเด็นวิเคราะห์:

- SUN ผ่านรอบการพักรูปแบบ Ascending Triangle ยืนยันรอบด้วยการทำจังหวะ Throw Back ไม่หลุดเหนือเส้น EMA 200 วัน ช่วง 5.30 บาท ประเมิน Downside จำกัด และสะสม ลุ้นเปิด Upside ไปที่ 5.80 บาท
- Slow Stochastic %K ตัด %D ขึ้นเหนือแกนศูนย์ สะท้อนโมเมนตัมเชิงบวก

คำแนะนำ:

- SUN รับบริเวณ 5.30 บาท เป้าทำกำไร 5.80 บาท Cut Loss เมื่อแตะที่ 5.15 บาท

PTTGC

Technical Signal: ซื้อ



แนวรับ: 36.50 บาท

แนวต้าน: 38.75 บาท

ประเด็นวิเคราะห์:

- PTTGC พอร์มรอบ Reversal จากจังหวะ Head & Shoulders มีสัญญาณเชิงบวกเหนือเส้น EMA 75 วัน ที่ 36.50 บาท ปิดเป็นแท่งเทียน Bullish Breakout และสะสมคาดหวังรอบเปิด Upside ไปเส้น EMA 200 วัน บริเวณ 38.75 บาท
- RSI มากกว่า 50 บ่งชี้การเข้าสู่เทต Bullish Breakout

คำแนะนำ:

- PTTGC รับบริเวณ 36.50 บาท เป้าทำกำไร 38.75 บาท Cut Loss เมื่อแตะที่ 35.50 บาท

WORLD OF TECHNICAL

กลยุทธ์ลงทุนทางเทคนิค



ASPS Technical Portfolio

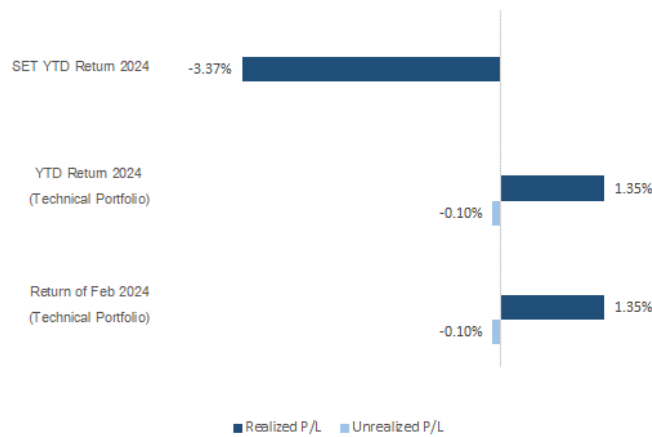
Date	Stock	Target Price	Cut Loss/	Price Start	Price Close	Return %	Weight	Action
TECHNICAL BUY SIGNAL								
15-Feb-24	SUN	5.80	5.15	N.A.	5.40	N.A.	7.50%	รับบริเวณ 5.30 บาท
15-Feb-24	PTTGC	38.75	35.50	N.A.	37.00	N.A.	7.50%	รับบริเวณ 36.50 บาท
14-Feb-24	SAT	18.70	17.20	N.A.	18.00	N.A.	7.50%	รับบริเวณ 17.70 บาท
14-Feb-24	BDMS	29.50	26.75	N.A.	28.00	N.A.	7.50%	รับบริเวณ 27.50 บาท
14-Feb-24	SAWAD	42.00	38.25	39.50	39.50	0.00%	7.50%	เปิดสถานะได้ที่ 9.15 บาท
14-Feb-24	III	10.50	9.50	9.80	9.95	1.53%	7.50%	เปิดสถานะได้ที่ 9.80 บาท
13-Feb-24	IVL	26.25	23.70	24.50	24.40	-0.41%	7.50%	เปิดสถานะได้ที่ 9.15 บาท
13-Feb-24	PSL	8.90	7.95	N.A.	8.40	N.A.	7.50%	รับบริเวณ 8.20 บาท
13-Feb-24	TIDLR	24.00	22.00	22.70	22.50	-0.88%	7.50%	เปิดสถานะได้ที่ 9.15 บาท
13-Feb-24	MALEE	9.90	8.85	9.15	9.00	-1.64%	7.50%	เปิดสถานะได้ที่ 9.15 บาท
12-Feb-24	SC	3.54	3.22	3.32	3.36	1.20%	7.50%	ปิดสถานะ*
12-Feb-24	PLANB	9.35	8.75	N.A.	8.95	N.A.	7.50%	ปิดสถานะ*
12-Feb-24	DOHOME	11.80	10.60	10.90	11.10	1.83%	7.50%	ปิดสถานะ*
12-Feb-24	BA	16.40	15.10	N.A.	16.00	N.A.	7.50%	ปิดสถานะ*
TECHNICAL SELL SIGNAL								

*หมายเหตุ: หากราคาไม่ถึงเป้าหมายที่กำหนดภายใน 3 วัน แนะนำปิดสถานะเพื่อลดความเสี่ยง

**ปรับกลยุทธ์: เปลี่ยนจุดเข้าซื้อหรือจุดขาย

ที่มา: สายงานวิจัย บล. เอเซีย พลัส

Accumulated Return of Technical Portfolio



ที่มา: สายงานวิจัย บล. เอเซีย พลัส

WORLD OF TECHNICAL

กลยุทธ์ลงทุนทางเทคนิค



SET50 INDEX FUTURES

S50H24: LONG



แนวรับ: 830, 827 จุด

แนวต้าน: 840, 846 จุด

ประเด็นวิเคราะห์:

- 14 ก.พ. 67 Fund Flow Short สุทธิต่อเนื่องเป็นวันที่สอง 17,776 สัญญา โดยราคาปิดเมื่อวาน 836.10 จุด กิ่งห่างจากราคาทฤษฎีตาม Cost of Carry Model ณ 843.5 จุด ถึง 7.40 จุด หนุนการติดปิด Gap 837-844.20 จุด
- ภาพหลักหลังจากเมื่อวานเกือบแตะ 830 จุด ทำให้มี Downside จำกัด ขณะที่ Upside เริ่มเปิด ลู่นการกลับตัวแบบ Inverse Flag รอบนี้น่าจะพันแนวต้าน 850-855 จุด จุดเสี่ยงที่จะเกิด Continuous Pattern ตามกรอบวงกลม คือ หลุด 825 จุด

คำแนะนำ:

- พอร์ตเปิด Long ได้ในช่วง 833-834 จุด รอปิดทำกำไรช่วงติดแตะแนวต้าน 840-846 จุด **Cut Loss กรณีหลุด 826 จุด**

SINGLE STOCK FUTURES

CPALLH24: LONG



แนวรับ: 49.00 บาท

แนวต้าน: 52.00 บาท

ประเด็นวิเคราะห์:

- CPALL มีโอกาสผ่านจุดต่ำสุดจากลักษณะ Double Bottoms กลยุทธ์ เน้นย่อรับ หากถอยย่อทดสอบบริเวณ 53.50 บาท
- RSI มากกว่า 50 บ่งชี้การเข้าสู่เขต Bullish Zone

คำแนะนำ:

- เปิดสถานะ Long CPALLH24 ทุนเฉลี่ย 53.25 บาท รอทำกำไรเป้าหมาย 56.75 บาท **Cut 0.50 บาทจากทุน**

WORLD OF TECHNICAL

กลยุทธ์ลงทุนทางเทคนิค



GOLD ONLINE FUTURES

GOH24: LONG



แนวรับ: \$1980, \$1970

แนวต้าน: \$2020-\$2050

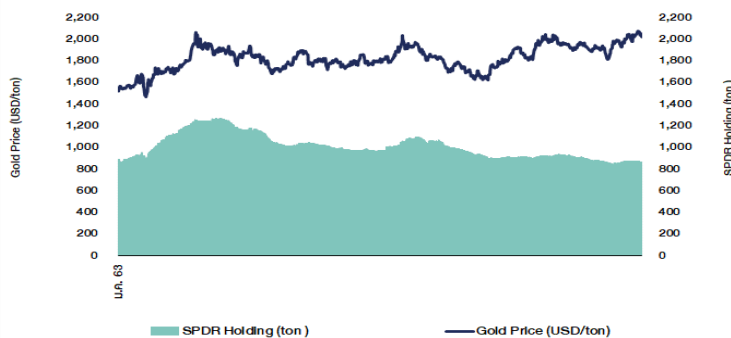
ประเด็นวิเคราะห์:

- 14 ก.พ. ที่ผ่านมา กองทุน SPDR ยังขายทองคำต่อเนื่องอีก 1.44 ตัน ยอดรวมการถือครองทองคำลดลงเหลือ 839.04 ตัน
- คืบนี้ติดตามตัวเลขจำนวนผู้ขอรับสวัสดิการการว่างงานครั้งแรก Consensus คาดไว้ที่ 2.19 แสนตำแหน่ง แย่กว่าสัปดาห์ก่อนหน้า ที่ 2.18 แสนตำแหน่ง และพรั้งนี้ดัชนีราคาผู้บริโภค (PPI) เดือน ม.ค. คาด +0.10%MoM ดีกว่า ร.ค. ที่ -0.2% เพื่อประเมินน้ำหนักการเลื่อนปรับลดดอกเบี้ยของ FED จาก พ.ค. ไปเป็น มิ.ย.
- หลังจากราคาทองคำตลาด COMEX ปรับฐานลงมาใกล้เคียงแนวรับ \$1980 ตามแรงกดดันของ Headline CPI เดือน ม.ค. ของสหรัฐฯ ที่ออกมาดีกว่าคาด ณ 3.1%YoY มีโอกาสเกิด Technical Rebound สู่แนวต้าน \$2020-\$2050 เพราะคาดว่าอีกหนึ่งแรงหนุน คือ ดัชนีค่าเงินดอลลาร์น่าจะติดแนวแข็งค่าช่วง 105-105.50 จุด แต่ภาพรายสัปดาห์-เดือน ยังเสี่ยงที่จะไหลต่ำกว่า \$1970

คำแนะนำ:

- พอร์ตว่างแนะนำให้เปิด Long สั้นๆ ช่วงอ่อนตัวละ \$1990-\$2000 เพื่อรอติดกลับทำกำไรช่วง \$2015-\$2040 **Cut Loss หากหลุด \$1985**

SPDR Gold Shares



ที่มา: สายงานวิจัย บล. เอเชีย พลัส

WORLD OF TECHNICAL

กลยุทธ์ลงทุนทางเทคนิค



สถานะนักลงทุน

SET50 Futures Long(Short) Position : Contract	Contract			Accumulated Long(Short)		
	Long	Short	Net	2 Days	1 Weeks	1 Months
Institution	36,411	30,145	6,266	6,461	13,485	2,612
Foreign	69,722	87,498	-17,776	-19,155	-25,739	17,488
Retail	101,750	90,240	11,510	12,694	12,254	-20,100

Single Stock Futures Long(Short) Position : Contract	Contract			Accumulated Long(Short)		
	Long	Short	Net	2 Days	1 Weeks	1 Months
Institution	51,245	46,614	4,631	12,107	11,376	-64,504
Foreign	11,923	7,922	4,001	3,383	3,735	-25,071
Retail	46,863	55,495	-8,632	-15,490	-15,111	89,575

ที่มา: สายงานวิจัย บล. เอเชีย พลัส (MTD 15 ม.ค - 14 ก.พ. 67)

ภาพรวมการซื้อขาย SET50 Index

UNDERLYING	Close	Chg	%Chg	สปรการซื้อขาย
SET50	844.51	-6.43	-0.76%	14/2/24

Symbol	Settle	Chg	%Chg	Vol.	OI	OI Chg
S50F24	840.25	0.0	0.0%	67	245	0
S50G24	840.10	-8.3	-1.0%	69	242	-62
S50H24	836.10	-8.3	-1.0%	183,957	614,129	22,652
S50M24	832.80	-8.1	-1.0%	16,776	61,385	1,528
S50U24	830.50	-8.0	-1.0%	4,547	19,546	-223
S50Z24	830.30	-7.9	-1.0%	2,459	12,283	-198

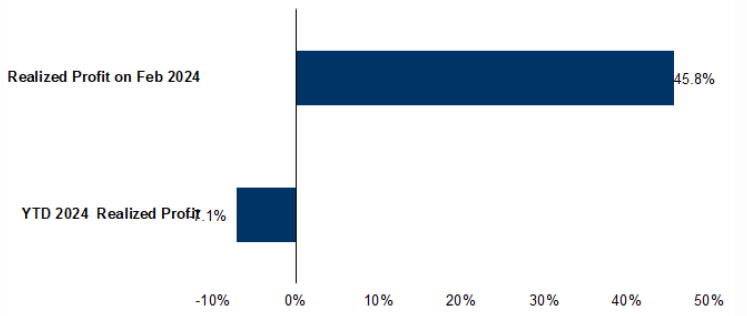
ที่มา: สายงานวิจัย บล. เอเชีย พลัส

Top 20 Most Active Volume

	Future	Settle Price	Basis	Vol	OI	OI Change	Leverage
1	AAVH24	2.26	3.32	6,662	28,578	1,160	6.44
2	TTBH24	1.8	15.9	4,199	46,553	3,991	19.63
3	BEMH24	7.47	8.95	3,118	21,717	440	7.02
4	TRUEH24	6.4	34.75	2,546	22,122	504	9.21
5	JMTH24	24.38	17.9	2,058	7,616	729	7.99
6	ERWH24	4.63	4.88	2,043	6,341	2,018	9.28
7	AWCH24	4.06	8.2	1,747	9,188	-	1,159
8	BDMH24	27.7	1.81	1,616	4,181	-	1,400
9	SIRIH24	1.69	6	1,520	10,147	-	25
10	CPALLH24	53.85	7.6	897	7,003	372	13.64
11	ORH24	17.97	3.58	888	4,137	86	6.61
12	HMPROH24	11	16.8	810	7,834	-	796
13	KTBH24	16	8.4	767	11,845	-	578
14	SCBH24	103	5.85	679	2,147	632	16.03
15	PTTEPH24	148.22	213	625	1,287	-	513
16	PSLH24	8.31	16.4	622	3,650	-	1,277
17	KCEH24	40.45	16	610	2,995	146	16.71
18	BCHH24	21.88	244	605	1,852	-	1,353
19	BTSH24	5.92	43.5	598	16,798	-	14
20	TTAH24	6.79	63.25	571	1,864	484	11.10

ที่มา: สายงานวิจัย บล. เอเชีย พลัส

Tracking Performance



หมายเหตุ การคำนวณผลตอบแทนจะใช้ราคาเปิดในวันแนะนำเป็นต้นทุน เทียบกับราคาปิดล่าสุด เป็นผลตอบแทนสะสมจนกว่าจะถึงวันที่ฝ่ายวิจัยแนะนำให้ปิดสถานะทำกำไร/ตัดขาดทุน

ที่มา: สายงานวิจัย บล. เอเชีย พลัส

RESEARCH DIVISION

บริษัทหลักทรัพย์ เอเชีย พลัส

เกิดศักดิ์ ทวีธีระธรรม, CISA
นักวิเคราะห์ปัจจัยพื้นฐานด้านตลาดทุน และทางเทคนิค
เลขทะเบียนนักวิเคราะห์: 004132

ประสิทธิ์ รัตนกิจกมล, CISA, CFA
นักวิเคราะห์ปัจจัยพื้นฐานด้านตลาดทุน และด้านเทคนิค
เลขทะเบียนนักวิเคราะห์: 025917

นवलพรรณ น้อยรัชชกุล
นักวิเคราะห์ปัจจัยพื้นฐานด้านตลาดทุน และด้านเทคนิค
เลขทะเบียนนักวิเคราะห์: 019994

ปวีริศา เลิศกิจคุณานนท์
นักวิเคราะห์ปัจจัยพื้นฐานด้านตลาดทุน และด้านเทคนิค
เลขทะเบียนนักวิเคราะห์: 009579

ธนัฐธ เกิดเคนตร
นักวิเคราะห์ปัจจัยพื้นฐานด้านตลาดทุน
เลขทะเบียนนักวิเคราะห์: 048495

ANTI-CORRUPTION PROGRESS INDICATOR

คำอธิบายผลการประเมินแต่ละระดับ

- ระดับที่ 1 มั่นใจ (COMMITTED)
มีคำมั่นหรือทัศนคติในการดำเนินการดำเนินธุรกิจที่จะไม่มีส่วนเกี่ยวข้องกับการทุจริตและการดูแลให้บริษัทปฏิบัติตามให้เป็นไปตามกฎหมายที่เกี่ยวข้อง
 - ระดับที่ 2 ประกาศเจตนารมณ์ (DECLARED)
มีการประกาศเจตนารมณ์เข้าเป็นแนวร่วมปฏิบัติของภาคเอกชนไทยในการต่อต้านการทุจริต (CAC) หรือโครงการต่อต้านการทุจริตที่กำหนดให้องค์กรต้องมีกระบวนการในตนเองเดียวกัน
 - ระดับที่ 3 มีมาตรการป้องกัน (ESTABLISHED)
มีมาตรการป้องกัน การประเมินความเสี่ยง การสื่อสารและฝึกอบรมแก่พนักงาน รวมทั้งการดูแลให้มีการดำเนินการและการทบทวนความเหมาะสมของมาตรการอย่างสม่ำเสมอ
 - ระดับที่ 4 ได้รับการรับรอง (CERTIFIED)
มีการสอบทานจากคณะกรรมการตรวจสอบหรือผู้สอบบัญชีที่สำนักงาน ก.ล.ต. ให้ความเห็นชอบ และได้รับการรับรองหรือผ่านการตรวจสอบเพื่อให้ความเชื่อมั่นอย่างเป็นทางการจากหน่วยงานภายนอก (เช่น CAC)
 - ระดับที่ 5 ขยายผลผู้ที่เกี่ยวข้อง (EXTENDED)
มีการขยายผลการดำเนินนโยบายต่อต้านการทุจริตสู่ผู้ที่เกี่ยวข้องในห่วงโซ่อุปทาน และการเปิดเผยข้อมูลเกี่ยวกับกรณีทุจริตที่เกิดขึ้น
- เปิดเผยบ้างแต่ไม่มั่นใจนโยบายที่ชัดเจน
- ไม่เปิดเผยหรือไม่มั่นใจนโยบาย

CG SCORE: การจัดอันดับบรรษัทภิบาล

คำอธิบายผลการประเมินแต่ละระดับ

- ระดับคะแนน 5 (90-100) : ดีเลิศ 
 - ระดับคะแนน 4 (80-89) : ดีมาก 
 - ระดับคะแนน 3 (70-79) : ดี 
- NR. : ไม่ปรากฏชื่อในรายงาน CGR

"DISCLAIMER: การเปิดเผย (ก) ผลสำรวจในเรื่องการกำกับดูแลกิจการ (CORPORATE GOVERNANCE REPORT) ที่จัดทำโดยสมาคมส่งเสริมสถาบันกรรมการบริษัทไทย (IOD) และ (ข) ผลการประเมินดัชนีชี้วัดความคืบหน้าการป้องกันการมีส่วนเกี่ยวข้องกับการทุจริตคอร์รัปชัน (ANTI-CORRUPTION PROGRESS INDICATORS) ที่จัดทำโดยสถาบันที่เกี่ยวข้อง ซึ่งมีการเปิดเผยโดยสำนักงานคณะกรรมการกำกับหลักทรัพย์และตลาดหลักทรัพย์นี้ เป็นการสำรวจและประเมินโดยสมาคมหรือสถาบันที่เกี่ยวข้องจากข้อมูลที่ได้รับจากบริษัทจดทะเบียนตามต้นบริษัทจดทะเบียนได้ระบุใน (ก) แบบแสดงข้อมูลตามหลักเกณฑ์ CORPORATE GOVERNANCE REPORT OF THAI LISTED COMPANIES (CGR) ประจำปี และ (ข) แบบแสดงข้อมูลเพื่อการประเมิน ANTI-CORRUPTION ซึ่งได้อ้างอิงข้อมูลมาจากแบบแสดงรายการข้อมูลประจำปี (แบบ 56-1) รายงานประจำปี (แบบ 56-2) หรือในเอกสารและหรือรายงานอื่นที่เกี่ยวข้องของบริษัทจดทะเบียนนั้น แล้วแต่กรณี โดยเป็นการสำรวจและประเมินจากข้อมูลของบริษัทจดทะเบียนที่มีการเปิดเผยต่อสาธารณะ และเป็นข้อมูลที่ผู้ลงทุนทั่วไปสามารถเข้าถึงได้ และเป็นการดำเนินการตามนโยบายของสำนักงานคณะกรรมการกำกับหลักทรัพย์และตลาดหลักทรัพย์

ทั้งนี้ ผลการสำรวจหรือผลการประเมินดังกล่าวเป็นการนำเสนอในมุมมองของ IOD หรือสถาบันที่เกี่ยวข้องซึ่งเป็นบุคคลภายนอก โดยมิได้เป็นการประเมินการปฏิบัติตามของบรรษัทจดทะเบียนในตลาดหลักทรัพย์แห่งประเทศไทย และมีได้ข้อมูลภายในเพื่อการประเมินแต่อย่างใด

เนื่องจากผลสำรวจหรือผลการประเมินดังกล่าวเป็นเพียงผลสำรวจหรือผลการประเมิน ณ วันที่ปรากฏในผลสำรวจหรือผลการประเมินเท่านั้น ดังนั้น ผลสำรวจหรือผลการประเมินจึงอาจเปลี่ยนแปลงได้ภายหลังวันดังกล่าว หรือเมื่อข้อมูลที่เกี่ยวข้องมีการเปลี่ยนแปลง ทั้งนี้ บริษัทหลักทรัพย์ [มี] มิได้ยืนยัน ตรวจสอบ หรือรับรองความถูกต้องครบถ้วนของผลสำรวจหรือผลการประเมินดังกล่าวแต่อย่างใด"

CG SCORE: การจัดอันดับบริษัทมหาชน



AAV	ASP	BKI	COMAN	EE	GRAMMY	JTS	MAJOR	NVD	PRG	SABINA	SENX	STA	THIP	TSTE	WHA
ADVANC	ASW	BOL	COTTO	EGCO	GULF	K	MALEE	NYT	PRM	SAMART	SGF	STEC	THRE	TSST	WHAUP
AF	AUCT	BPP	CPALL	EPG	GUNKUL	KBANK	MBK	OR	PSH	SAMTEL	SHR	STGT	THREL	TTA	WICE
AH	AWC	BRR	CPAXT	ETC	HANA	KCE	MC	ORI	PSL	SAT	SICT	STI	TIPCO	TTB	WINNER
AIRA	AYUD	BTS	CPF	ETE	HARN	KEX	MCOT	OSP	PTG	SBNEXT	SIRI	SUN	TISCO	TTCL	XPG
AJ	BAFS	BTW	CPI	FN	HENG	KGI	METCO	OTO	PTT	SC	SIS	SUSCO	TK	TTW	ZEN
AKP	BAM	BWG	CPN	FNS	HMPRO	KKP	MFEC	PAP	PTTEP	SCB	SITHAI	SUTHA	TKN	TU	
AKR	BANPU	CENTEL	CRS	FPI	ICC	KSL	MINT	PCSGH	PTTGC	SCC	SJWD	SVI	TKS	TVDH	
ALLA	BAY	CFRESH	CSS	FPT	ICHI	KTB	MONO	PDG	PYLON	SCCC	SMPC	SYMC	TKT	TVO	
ALT	BBIK	CGH	DDD	FSMART	III	KTC	MOONG	PDJ	Q-CON	SCG	SNC	SYNTEC	TMILL	TWPC	
AMA	BBL	CHEWA	DELTA	FVC	ILINK	LALIN	MSC	PG	QH	SCGP	SONIC	TACC	TMT	UAC	
AMARIN	BCP	CHO	DEMCO	GC	ILM	LANNA	MST	PHOL	QTC	SCM	SORKON	TASCO	TNDT	UBIS	
AMATA	BCPG	CIMBT	DOHOME	GEL	IND	LHFG	MTC	PLANB	RABBIT	SCN	SPALI	TCAP	TNITY	UPOIC	
AMATAV	BDMS	CK	DRT	GFPT	INTUCH	LIT	MVP	PLANET	RATCH	SDC	SPI	TEAMG	TOA	UV	
ANAN	BEM	CKP	DUSIT	GGC	IP	LOXLEY	NCL	PLAT	RBF	SEAFKO	SPRC	TFMAMA	TOP	VCOM	
AOT	BEYOND	CM	EA	GLAND	IRC	LPN	NEP	PORT	RS	SEAOIL	SPVI	THANA	TPBI	VGI	
AP	BGC	CNT	EASTW	GLOBAL	IRPC	LRH	NER	PPS	S	SE-ED	SSC	THANI	TPM	VIH	
APURE	BGRIM	COLOR	ECF	GPI	ITEL	LST	NKI	PR9	S&J	SELIC	SSSC	THCOM	TRC	WACOAL	
ARIP	BIZ	COM7	ECL	GPSC	IVL	MACO	NOBLE	PREB	SAAM	SENA	SST	THG	TSC	WAVE	



2S	ARROW	BJCHI	CPL	ESTAR	IMH	KK	MICRO	OCC	PRIN	SABUY	SKR	STPI	TMC	TSE	WINMED
7UP	AS	BLA	CPW	FE	INET	KOOL	MILL	OGC	PRINC	SAK	SKY	SUC	TMD	TURTLE	WORK
ABM	ASAP	BR	CRANE	FLOYD	INGRS	KTIS	MITSIB	ONEE	PROEN	SALEE	SLP	SVOA	TMI	TVT	WP
ACE	ASEFA	BRI	CRD	FORTH	INSET	KUMWEL	MK	PACO	PROS	SAMCO	SMART	SVT	TNL	TWP	XO
ACG	ASIA	BROOK	CSC	FTE	INSURE	KUN	MODERN	PATO	PROUD	SANKO	SMD	SWC	TNP	UBE	YUASA
ADB	ASIAN	BSM	CSP	GBX	IRCP	KWC	MTI	PB	PSG	SAPPE	SMIT	SYNEX	TNR	UEC	ZIGA
ADD	ASIMAR	BYD	CV	GCAP	IT	KWM	NATION	PICO	PSTC	SAWAD	SMT	TAE	TOG	UKEM	
AEONTS	ASK	CBG	CWT	GENCO	ITD	L&E	NCAP	PIMO	PT	SCAP	SNNP	TAKUNI	TPA	UMI	
AGE	ASN	CEN	DCC	GJS	J	LDC	NGH	PIN	PTC	SCI	SNP	TCC	TPAC	UOBKH	
AHC	ATP30	CHARAN	DHOUSE	GTB	JAS	LEO	NDR	PJW	QLT	SCP	SO	TCMC	TPCS	UP	
AIE	B	CHAYO	DITTO	GYT	JCK	LH	NETBAY	PL	RCL	SE	SPA	TFG	TIPL	UPF	
AIT	BA	CHG	DMT	HEALTH	JCKH	LHK	NEX	PLE	RICHY	SECURE	SPC	TFI	TPIPP	UTP	
ALUCON	BC	CHOTI	DOD	HPT	JMT	M	NNCL	PM	RJH	SFLEX	SPCG	TFM	TPLAS	VIBHA	
AMANAH	BCH	CHOW	DPAIN	HTC	JR	MATCH	NOVA	PMTA	ROJNA	SFT	SR	TGH	TPS	VL	
AMR	BE8	CI	DV8	HUMAN	KBS	MBAX	NPK	PPP	RPC	SGP	SRICHA	TIDLOR	TOR	VPO	
APCO	BEC	CIG	EASON	HYDRO	KCAR	MEGA	NRF	PPPM	RT	SIAM	SSF	TIGER	TRITN	VRANDA	
APCS	BH	CITY	EFORL	ICN	KGEM	META	NTV	PRAPAT	RWI	SINGER	SSP	TIPH	TRT	WGE	
AQUA	BIG	CIVIL	ERW	IFS	KIAT	MFC	NUSA	PRECHA	S11	SKE	STANLY	TITLE	TRU	WIJK	
ARIN	BJC	CMC	ESSO	IIG	KISS	MGT	NWR	PRIME	SA	SKN	STC	TM	TRV	WIN	



A	AU	BTNC	CPT	EVER	GTV	JUBILE	M-CHAI	NEWS	PPM	RSP	STARK	TKC	TYCN	YGG	
A5	B52	CAZ	CSR	F&D	HL	KASET	MCS	NFC	PRAKIT	SIMAT	STECH	TNH	UMS	ZAA	
A1	BEAUTY	CCP	CTW	FMT	HTECH	KCM	MDX	NSL	PTECH	SISB	SUPER	TNFC	UNIO		
AKS	BGT	CGD	D	GIFT	IHL	KWI	MENA	NV	PTL	SK	TC	TOPP	UREKA		
ALL	BLAND	CMAN	DCON	GLOCON	INOX	KYE	MJD	PAF	RAM	SOLAR	TCJ	TPCH	VARO		
ALPHAX	BM	CMO	EKH	GLOXY	JAK	LEE	MORE	PEACE	ROCK	SPACK	TEAM	TPOLY	W		
AMC	BROCK	CMR	EMC	GREEN	JMART	LPH	MUD	PF	RP	SPG	THE	TRUBB	WFX		
APP	BSBM	CPANEL	EP	GSC	JSP	MATI	NC	PK	RPH	SQ	THMUI	TTI	WPH		

ANTI-CORRUPTION PROGRESS INDICATOR มี 2 กลุ่ม

ได้รับการรับรอง

2S	AWC	BSBM	CPN	FPI	ICC	KCC	MCOT	OGC	PR9	RATCH	SGC	SST	THREL	TSI	WHAUP
7UP	AYUD	BTS	CPW	FPT	ICHI	KCE	META	OR	PREB	RML	SGP	STA	TIDLOR	TSTE	WICE
AAI	B	BWG	CRS	FSMART	IFS	KGEM	MFC	ORI	PRG	RS	SINGER	STGT	TIPCO	TSST	WIJK
ADVANC	BAFS	CEN	CSC	FTE	III	KGI	MFEC	PAP	PRINC	RWI	SIRI	STOWER	TISCO	TTA	XO
AF	BAM	CENTEL	DCC	GBX	ILINK	KKP	MILL	PATO	PRM	S&J	SITHAI	SUSCO	TKS	TTB	YUASA
AH	BANPU	CFRESH	DELTA	GC	ILM	KSL	MINT	PB	PROS	SAAM	SKR	SVI	TKT	TTCL	ZEN
A1	BAY	CGH	DEMCO	GCAP	INET	KTB	MONO	PCSGH	PSH	SABINA	SMIT	SYMC	TMD	TU	ZIGA
AIE	BBL	CHEWA	DIMET	GEL	INOX	KTC	MOONG	PDG	PSL	SAK	SMK	SYNTEC	TMILL	TVDH	
AIRA	BCH	CHOTI	DRT	GFPT	INSURE	L&E	MSC	PDJ	PSTC	SAPPE	SMPC	TAE	TMT	TVO	
AJ	BCP	CHOW	DUSIT	GGC	INTUCH	LANNA	MST	PG	PT	SAT	SNC	TAKUNI	TNITY	TWPC	
AKP	BCPG	CIG	EA	GJS	IRPC	LHFG	MTC	PHOL	PTECH	SC	SNP	TASCO	TNL	UBE	
AMA	BE8	CIMBT	EASTW	GPI	ITEL	LHK	MTI	PIMO	PTG	SCC	SORKON	TCAP	TNP	UBIS	
AMANAH	BEC	CM	ECF	GPSC	IVL	LPN	NATION	PK	PTT	SCCC	SPACK	TCMC	TNR	UEC	
AMATA	BEYOND	CMC	EGCO	GSTEEL	JAS	LRH	NCAP	PL	PTTEP	SCG	SPALI	TFG	TOG	UKEM	
AMATAV	BGC	COM7	EP	GULF	JKN	M	NEP	PLANB	PTTGC	SCGP	SPC	TFI	TOP	UOBKH	
AP	BGRIM	COTTO	EPG	GUNKUL	JR	MAJOR	NKI	PLANET	PYLON	SCM	SPI	TFMAMA	TOPP	UV	
APCS	BKI	CPALL	ERW	HANA	JTS	MALEE	NOBLE	PLAT	Q-CON	SCN	SPRC	TGH	TPA	VCOM	
AS	BLA	CPAXT	ESTAR	HARN	KASET	MATCH	NOK	PM	QH	SEAOIL	SRICHA	THANI	TPCS	VGI	
ASIAN	BPP	CPF	ETC	HENG	KBANK	MBAX	NRF	PPP	QLT	SE-ED	SSF	THCOM	TRT	VIH	
ASK	BROOK	CPI	ETE	HMPRO	KBS	MBK	NWR	PPPM	QTC	SELIC	SSP	THIP	TRU	WACOAL	
ASP	BRR	CPL	FNS	HTC	KCAR	MC	OCC	PPS	RABBIT	SENA	SSSC	THRE	TSC	WHA	

ประกาศเจตนา

ACE	BRI	CBG	DMT	GLOBAL	J	LH	MODERN	POLY	PRTR	SANKO	SKE	SVT	TIPH	TRUE	WIN
ADB	BTG	CI	DOHOME	GREEN	JMART	MEGA	NER	POS	RBF	SENK	SM	TBN	TKN	VARO	WPH
ASW	BYD	CV	EKH	ICN	JMT	MENA	OSP	PRIME	RT	SFLEX	SUPER	TEGH	TPLAS	VIBHA	XPG
BBGI	CAZ	DEXON	EVER	ITC	LEO	MITSIB	OTO	PROEN	SA	SIS	SVOA	TGE	TQM	W	