

TOP20 NVDR UPDATE



16 กุมภาพันธ์ 2567

Top 20 NVDR Net Buying Value (B m)

Stock	Date					
	15-n.w.	14-n.w.	13-n.w.	12-n.w.	9-n.w.	8-n.w.
TOP	275.7	-4.3	-8.5	-29.6	0.4	-15.5
DELTA	226.2	-392.2	71.0	16.5	-17.5	52.2
CPAXT	219.9	71.9	48.9	0.3	-0.1	-16.3
CPALL	124.1	-135.1	-115.0	10.6	87.6	-4.7
KCE	118.5	-144.9	-26.5	-5.2	18.7	18.5
BANPU	90.6	2.4	43.6	-157.2	-98.1	-211.0
SCC	72.2	-17.6	-42.7	66.6	-58.0	43.4
BCP	66.4	60.8	54.9	82.3	33.6	161.8
AOT	63.3	-129.9	-100.1	-181.3	85.8	-67.2
EA	57.0	-22.3	39.0	12.1	-28.9	-26.3
PTTGC	49.7	-9.3	81.4	-18.8	-106.0	-73.3
TRUE	42.5	38.0	26.9	51.8	32.8	181.5
MINT	41.0	-31.8	17.0	143.4	122.2	-43.8
SAWAD	28.9	-69.6	-1.6	13.1	15.0	-32.5
TIDLOR	27.5	42.8	18.6	3.0	-11.4	-2.9
BJC	25.9	7.9	45.8	-4.6	9.9	7.8
AAV	23.4	0.6	-3.4	3.4	6.2	n.a
OSP	21.8	-9.6	21.3	-21.1	-15.1	-26.8
GLOBAL	21.0	13.2	4.1	-0.3	-2.0	2.4
SAV	18.0	3.2	-1.2	-0.5	-1.0	-6.5

Top 20 NVDR Net Selling Value (B m)

Stock	Date					
	15-n.w.	14-n.w.	13-n.w.	12-n.w.	9-n.w.	8-n.w.
BBL	-401.9	-8.0	-6.7	187.0	5.3	96.6
PTTEP	-232.8	-301.8	-22.1	7.1	-12.4	126.9
LH	-196.5	-11.5	-16.1	-14.6	-6.3	9.4
BTS	-161.6	-53.3	37.3	24.8	8.1	-6.6
ADVANC	-160.2	-189.9	-217.4	6.6	-266.3	-66.9
SCB	-145.9	-47.3	-225.9	6.7	-150.2	-84.1
KBANK	-142.0	28.5	-63.6	97.7	-95.4	84.1
INTUCH	-91.8	-51.2	-6.1	-16.4	-48.3	-6.4
AWC	-90.6	-81.3	32.9	-0.8	-10.3	-45.8
JTS	-71.9	-46.0	60.5	-33.5	120.3	-2.2
BEM	-59.2	-14.9	10.9	-9.8	-18.7	16.1
PTT	-55.0	-63.9	152.2	-11.2	60.5	-223.6
KTB	-46.5	-15.8	-103.2	29.6	-120.7	-19.4
BGRIM	-45.4	-14.7	-10.2	-75.3	11.7	-53.7
TCAP	-36.3	-5.5	-10.4	-5.1	-9.7	-33.7
IVL	-30.0	-62.3	84.3	-18.6	-23.2	-76.7
RATCH	-29.4	-20.2	-12.6	-1.9	-23.4	12.1
TTB	-29.4	8.1	-21.9	-37.8	-57.7	-20.7
TU	-28.2	22.8	-36.2	-66.9	6.8	-23.1
GULF	-27.1	-52.4	48.1	37.9	-62.1	61.9

Top 20 NVDR Most Active by Value (B m)

Stock	Total	Buy	Sell	Net	% *
CPALL	1,001.8	562.9	438.8	124.1	23.3
AOT	788.0	425.7	362.4	63.3	28.7
DELTA	784.4	505.3	279.1	226.2	32.4
PTTEP	693.9	230.6	463.4	-232.8	29.8
BBL	693.3	145.7	547.6	-401.9	20.3
SCB	591.3	222.7	368.6	-145.9	29.4
KBANK	567.7	212.8	354.9	-142.0	16.2
CPAXT	563.5	391.7	171.8	219.9	18.5
BDMS	504.9	244.9	260.0	-15.1	35.3
TOP	481.2	378.5	102.8	275.7	25.7
PTT	468.9	206.9	261.9	-55.0	26.3
ADVANC	387.2	113.5	273.7	-160.2	15.9
LH	337.8	70.6	267.2	-196.5	39.6
KCE	333.2	225.8	107.4	118.5	23.6
JMT	308.9	143.4	165.5	-22.1	17.4
BTS	282.0	60.2	221.8	-161.6	25.0
PTTGC	266.5	158.1	108.4	49.7	22.5
BH	256.8	124.6	132.3	-7.7	35.1
CRC	250.9	133.8	117.1	16.7	20.9

Top 20 NVDR Daily Outstanding

Stock	Thai NVDR's	Paid Up % of Paid Up	
	Investment *	Capital Shares	Capital **
TISCO-P	7,300	9,859	74.04
MORE	2,125,783,506	7,176,748,441	29.62
MBK-W4	1,808,629	7,502,617	24.11
BBL	428,639,839	1,908,842,894	22.46
BCP	249,379,475	1,376,923,157	18.11
ICHI	194,145,129	1,300,000,000	14.93
THIP	12,860,680	89,999,686	14.29
KBANK	333,446,099	2,369,327,593	14.07
BH	107,363,802	794,885,942	13.51
GBX	146,329,539	1,089,076,392	13.44
BDMS	2,009,777,156	15,892,001,895	12.65
TOP	271,006,630	2,233,835,566	12.13
LH	1,406,908,455	11,949,713,176	11.77
AP	360,893,665	3,145,899,495	11.47
BCH	280,516,414	2,493,747,984	11.25
W-W5	541,922,638	4,883,479,741	11.10
AH	38,797,872	354,842,012	10.93
MILL-W7	151,783,948	1,388,422,796	10.93
CPALL	969,820,549	8,983,101,348	10.80
AMATA	122,832,892	1,150,000,000	10.68

* % of Trading Volume in Underlying Securities
ที่มา: set.or.th

Note: Paid up capital shares of warrants are the number of issued warrants deduct from the total exercised warrants

* Thai NVDR's investment = จำนวนหุ้นที่ ThaiNVDR ถือครองโดยที่ยังไม่ได้อบรมรายการที่รอการชำระราคาและส่งมอบหลักทรัพย์

** ตามเกณฑ์ของธนาคารแห่งประเทศไทย บริษัท ไทยเอ็นวีดีอาร์ สามารถถือครองหุ้นได้ไม่เกิน

- 25% ของทุนจดทะเบียนชำระแล้ว สำหรับ BAY CIMBT KKP KTB LHFG SCB TCAP TISCO TMB และ BFIT

35% ของทุนจดทะเบียนชำระแล้ว สำหรับ BBL และ KBANK

SHORT SELL



16 กุมภาพันธ์ 2567

ปริมาณหุ้นที่ขายชอร์ต

ข้อมูลการขายชอร์ต ณ วันที่ 15 กุมภาพันธ์ 2567

หลักทรัพย์	ปริมาณหุ้นที่ขายชอร์ต (หุ้น)	มูลค่าการขายชอร์ต (บาท)	% ปริมาณการขายชอร์ต เทียบกับปริมาณการซื้อขายแบบ Auto Matching
ZUP	243,300	104,619.00	2.70%
AAI	486,200	2,062,182.00	1.73%
AAV	2,358,500	5,420,004.00	3.61%
AAV-R	264,000	605,978.00	0.40%
ACC	80,300	38,544.00	1.38%
ACE	55,000	81,260.00	2.59%
ACE-R	300	444.00	0.01%
ADVANC	609,200	129,252,900.00	11.13%
ADVANC-R	813,200	171,817,900.00	14.85%
AEONTS	600	90,300.00	0.78%
AEONTS-R	14,800	2,228,450.00	19.30%
AH	307,500	7,668,710.00	11.17%
AH-R	81,200	2,013,910.00	2.95%
AIT	138,200	536,034.00	11.27%
AKR	287,600	273,017.00	2.32%
AMATA	310,200	7,003,250.00	5.72%
AMATA-R	466,400	10,531,320.00	8.61%
AOT	2,281,200	144,571,150.00	10.55%
AOT-R	2,795,400	177,425,075.00	12.93%
AP	1,550,600	16,591,420.00	12.91%
AP-R	566,600	6,062,620.00	4.72%
ASIAN	26,900	190,175.00	1.92%
ASK	85,600	1,638,550.00	6.24%
ASK-R	9,300	178,590.00	0.68%
ASP	100,000	282,000.00	18.80%
AU	9,100	79,170.00	1.49%
AU-R	11,600	100,745.00	1.90%
AUCT	15,500	167,400.00	4.32%
AURA	4,600	66,240.00	1.73%
AURA-R	16,200	233,260.00	6.11%
AWC	2,199,700	8,910,546.00	4.06%
AWC-R	26,458,200	106,671,104.00	48.85%
BA	149,300	2,397,190.00	3.86%
BA-R	38,800	624,630.00	1.00%
BAFS	7,400	177,600.00	15.91%
BAFS-R	5,800	139,570.00	12.47%
BAM	117,200	961,040.00	2.56%
BAM-R	444,200	3,646,950.00	9.71%
BANPU	8,390,500	49,386,980.00	15.27%
BANPU-R	4,460,300	26,206,780.00	8.12%
BAY	1,500	40,125.00	1.38%
BBIK	500	49,525.00	0.38%
BBL	800,300	112,113,850.00	6.78%
BBL-R	954,400	132,762,950.00	8.09%
BCH	497,800	10,839,760.00	7.52%
BCH-R	388,400	8,454,480.00	5.87%
BCP	193,300	8,418,375.00	5.78%
BCP-R	104,800	4,556,950.00	3.13%
BCPG	309,200	2,590,220.00	16.15%
BCPG-R	31,100	260,935.00	1.62%
BDMS	3,232,900	90,521,175.00	12.71%
BDMS-R	706,500	19,782,000.00	2.78%
BEB	24,500	683,725.00	2.81%
BEAUTY	1,473,800	1,061,136.00	2.56%
BEC	19,200	88,510.00	1.79%
BEC-R	12,300	56,822.00	1.15%
BEM	2,995,900	22,707,740.00	10.89%
BEM-R	6,014,700	45,544,850.00	21.86%
BGRIM	1,508,000	42,753,275.00	12.85%
BGRIM-R	519,000	14,789,750.00	4.42%
BH	126,200	30,989,200.00	8.49%
BH-R	220,200	53,949,500.00	14.81%
BJC	452,300	11,242,750.00	4.18%
BJC-R	100,000	2,484,715.00	0.92%
BLA	43,100	821,510.00	6.89%
BLA-R	41,500	788,850.00	6.64%
BLAND-R	69,000	49,680.00	3.08%
BPPP-R	800	11,360.00	0.40%
BRI	35,400	297,965.00	3.98%
BTG	71,400	1,521,670.00	13.91%
BTG-R	67,500	1,440,390.00	13.15%
BTS	15,855,400	91,863,890.00	16.11%
BTS-R	22,418,700	128,111,410.00	22.78%
BYD	88,000	367,374.00	3.70%
BYD-R	296,100	1,234,858.00	12.44%
CBG	158,900	11,523,350.00	3.11%
CBG-R	274,400	19,762,850.00	5.36%
CCET	51,400	164,480.00	0.22%
CCET-R	382,700	1,202,728.00	1.66%
CENTEL	420,500	17,856,650.00	15.29%
CENTEL-R	481,900	20,453,825.00	17.53%
CHAYO	232,700	1,252,315.00	7.85%
CHG	3,161,700	9,328,968.00	7.72%
CHG-R	1,575,600	4,632,828.00	3.85%
CK	338,900	7,914,740.00	4.63%
CK-R	362,000	8,429,490.00	4.94%
CKP	295,100	1,200,612.00	5.32%
CKP-R	541,900	2,205,756.00	9.77%
COCOCO	12,800	105,600.00	0.28%
COM7	550,600	12,222,730.00	8.13%

หลักทรัพย์	ปริมาณหุ้นที่ขายชอร์ต (หุ้น)	มูลค่าการขายชอร์ต (บาท)	% ปริมาณการขายชอร์ต เทียบกับปริมาณการซื้อขายแบบ Auto Matching
COM7-R	92,100	2,047,490.00	1.36%
CPALL	2,111,500	114,382,150.00	5.34%
CPALL-R	451,200	24,583,100.00	1.14%
CPAXT	1,486,600	47,737,025.00	3.15%
CPAXT-R	1,750,400	56,421,125.00	3.71%
CPF	554,300	9,924,020.00	7.24%
CPF-R	1,721,400	30,779,040.00	22.49%
CPN	278,900	17,525,875.00	5.10%
CPN-R	449,200	28,158,050.00	8.22%
CRC	674,400	23,336,000.00	3.91%
CRC-R	1,187,800	41,199,175.00	6.88%
CV	3,145,000	2,147,037.00	1.26%
DCC	1,097,200	2,045,946.00	9.46%
DCC-R	1,184,800	2,196,407.00	10.21%
DELTA	300,600	24,137,850.00	2.01%
DELTA-R	1,297,800	103,554,200.00	8.66%
DITTO	63,200	1,707,575.00	4.82%
DMT	70,800	921,720.00	6.50%
DOHOME	294,900	3,270,780.00	12.23%
DOHOME-R	7,700	85,040.00	0.32%
DUSIT	3,100	27,745.00	1.45%
EA	1,073,800	41,506,725.00	11.94%
EA-R	437,100	16,866,925.00	4.86%
EGCO	64,100	8,290,350.00	9.62%
EGCO-R	77,300	10,011,300.00	11.60%
EKH	3,700	27,935.00	1.33%
EPG	134,200	988,965.00	5.38%
EPG-R	80,800	602,610.00	3.24%
ERW	1,273,900	5,882,730.00	5.94%
ERW-R	378,900	1,779,486.00	1.77%
FORTH	12,400	218,000.00	2.03%
FORTH-R	62,300	1,096,460.00	10.19%
FSMART	32,800	224,870.00	5.34%
GFPT	34,400	392,160.00	5.88%
GFPT-R	18,700	212,890.00	3.20%
GLOBAL	1,374,600	22,544,190.00	8.55%
GLOBAL-R	253,200	4,168,000.00	1.57%
GPSC	442,900	22,780,925.00	13.78%
GPSC-R	540,200	27,801,650.00	16.81%
GREEN	31,100	38,989.00	2.24%
GULF	1,577,000	67,913,475.00	14.98%
GULF-R	916,300	39,248,175.00	8.70%
GUNKUL	1,356,800	4,231,104.00	7.97%
GUNKUL-R	1,046,500	3,273,154.00	6.15%
HANA	496,000	23,387,475.00	5.70%
HANA-R	1,025,900	48,301,650.00	11.80%
HENG	31,900	59,653.00	2.13%
HK13	1,200,321	4,513,207.00	66.84%
HKTECH13	8,387	24,993.00	10.19%
HMPRO	1,652,400	18,273,960.00	10.65%
HMPRO-R	1,242,400	13,706,920.00	8.01%
HTC	7,100	120,700.00	3.00%
HUMAN	237,200	2,851,640.00	36.43%
ICHI	279,400	4,744,340.00	5.84%
ICHI-R	186,400	3,168,390.00	3.90%
III	295,800	2,964,285.00	5.32%
ILM	4,300	93,510.00	2.48%
ILM-R	5,000	108,000.00	2.89%
INTUCH	421,400	30,278,225.00	9.86%
INTUCH-R	893,000	63,996,775.00	20.89%
IRPC	2,029,800	4,020,240.00	7.51%
IRPC-R	257,700	507,492.00	0.95%
ITC	410,100	8,239,960.00	4.22%
ITC-R	128,200	2,583,980.00	1.32%
ITD	2,749,900	2,014,711.00	22.45%
ITD-R	2,300	1,679.00	0.02%
IVL	380,700	9,309,380.00	4.91%
IVL-R	1,735,300	42,398,540.00	22.39%
JAPAN13	37,178	134,637.00	63.75%
JAS	348,900	746,646.00	2.19%
JAS-R	859,900	1,840,186.00	5.40%
JMART	476,000	7,432,840.00	4.23%
JMART-R	216,600	3,386,330.00	1.93%
JMT	863,600	20,943,960.00	2.39%
JR	1,500	6,780.00	0.19%
JTS	11,900	1,079,225.00	0.20%
KAMART	81,100	1,200,480.00	2.58%
KBANK	1,795,200	214,213,400.00	12.21%
KBANK-R	1,667,600	198,665,250.00	11.35%
KCE	908,100	37,233,150.00	5.29%
KCE-R	1,060,800	43,440,475.00	6.18%
KCG	16,600	140,270.00	4.49%
KEX-R	31,000	168,950.00	0.69%
KKP	152,800	7,532,825.00	5.04%
KKP-R	64,200	3,162,950.00	2.12%
KLINIQ	1,300	54,025.00	0.21%
KSL	15,400	39,732.00	1.91%
KSL-R	19,600	50,756.00	2.43%
KTB	8,024,900	126,488,900.00	5.91%
KTB-R	15,261,500	237,795,850.00	11.24%
KTC	340,400	14,681,875.00	22.77%
KTC-R	334,600	14,422,075.00	22.38%

SHORT SELL

ปริมาณหุ้นที่ขายชอร์ต

(ต่อ)การขายชอร์ต ณ วันที่ 15 กุมภาพันธ์ 2567

หลักทรัพย์	ปริมาณหุ้นที่ขายชอร์ต (หุ้น)	มูลค่าการขายชอร์ต (บาท)	% ปริมาณการขายชอร์ต เทียบกับปริมาณการซื้อขายแบบ Auto Matching
LANNA	85,000	1,275,000.00	26.83%
LH	6,482,500	48,592,760.00	11.38%
LH-R	17,884,800	133,811,265.00	31.38%
M	39,100	1,446,975.00	14.55%
M-R	20,100	742,175.00	7.48%
MAJOR	742,900	10,361,640.00	37.15%
MAJOR-R	112,900	1,569,310.00	5.65%
MASTER	38,800	2,524,150.00	1.84%
MASTER-R	8,100	524,050.00	0.38%
MBK	26,800	439,520.00	7.05%
MBK-R	37,300	611,890.00	9.82%
MC	83,000	1,170,300.00	2.55%
MEB	6,300	217,950.00	2.59%
MEGA	72,400	2,945,850.00	9.16%
MEGA-R	59,000	2,399,350.00	7.46%
MINT	779,100	24,072,100.00	8.67%
MINT-R	277,200	8,540,625.00	3.09%
MTC	1,026,200	45,676,900.00	14.48%
MTC-R	949,700	42,289,650.00	13.40%
NER	187,600	1,013,040.00	4.28%
NEX	1,800	17,800.00	0.12%
NEX-R	26,600	264,670.00	1.79%
NOBLE	22,200	84,360.00	9.28%
NRF	333,800	1,708,645.00	2.86%
NRF-R	45,300	235,560.00	0.39%
NSL	16,100	326,240.00	3.22%
NYT	27,400	120,964.00	1.38%
ONEE	544,800	2,405,412.00	2.73%
ONEE-R	25,800	113,004.00	0.13%
OR	1,768,900	32,026,700.00	23.75%
OR-R	1,158,100	20,955,690.00	15.55%
ORI	285,200	2,407,125.00	5.77%
ORI-R	222,500	1,859,035.00	4.45%
OSP	386,500	8,120,110.00	3.57%
OSP-R	233,400	4,883,860.00	2.16%
PLANB	171,400	1,534,030.00	12.32%
PM	55,800	417,445.00	14.72%
PR9	27,500	495,600.00	6.79%
PR9-R	10,500	188,800.00	2.59%
PRM	427,200	2,661,370.00	7.50%
PRM-R	337,100	2,091,570.00	5.92%
PSL	87,800	737,520.00	1.49%
PSL-R	1,001,900	8,438,945.00	17.04%
PTG	204,600	1,789,125.00	6.78%
PTG-R	97,200	851,360.00	3.22%
PTL	11,100	121,660.00	2.57%
PTT	1,953,800	67,894,550.00	7.62%
PTT-R	155,700	5,410,350.00	0.61%
PTTEP	589,600	90,001,050.00	7.73%
PTTEP-R	2,147,200	327,404,550.00	28.16%
PTTGC	1,668,400	62,246,875.00	10.54%
PTTGC-R	1,964,500	73,292,625.00	12.41%
QHR	1,763,400	3,844,212.00	23.81%
RAM	1,700	53,550.00	6.34%
RATCH	587,400	17,370,875.00	11.66%
RATCH-R	165,600	4,907,875.00	3.29%
RBF	35,000	440,000.00	0.90%
RBF-R	11,700	145,100.00	0.30%
RCL	59,300	1,512,150.00	6.52%
RCL-R	131,700	3,350,450.00	14.48%
ROJNA	66,700	393,870.00	8.27%
RS	11,400	155,040.00	0.91%
RS-R	28,600	388,960.00	2.29%
SABINA	77,100	2,089,225.00	2.84%
SABINA-R	9,700	269,175.00	0.36%
SABUY-R	256,700	1,283,769.00	3.45%
SAK	78,800	359,284.00	0.89%
SAMART	88,300	541,190.00	3.06%
SAMART-R	3,200	19,655.00	0.11%
SAPPE-R	15,000	1,312,850.00	5.76%
SAT	36,200	651,600.00	6.82%
SAV	34,300	580,650.00	0.45%
SAWAD	222,400	8,836,000.00	6.80%
SAWAD-R	176,500	7,031,150.00	5.39%
SC	219,800	744,766.00	3.23%
SC-R	52,700	177,630.00	0.77%
SCAP	31,500	103,380.00	9.61%
SCB	156,900	16,007,650.00	1.59%
SCB-R	1,009,900	103,073,850.00	10.21%
SCC	113,100	29,745,300.00	7.80%
SCC-R	53,300	14,015,400.00	3.67%
SCCC	10,200	1,438,200.00	4.79%
SCCC-R	22,900	3,234,550.00	10.75%
SCGP	666,200	20,407,700.00	9.24%
SCGP-R	1,232,300	37,760,950.00	17.10%
SCI	69,100	78,454.00	0.14%
SCN	28,000	40,600.00	1.75%
SGC	75,000	104,763.00	1.82%
SGC-R	6,200	8,672.00	0.15%
SGP-R	2,700	21,515.00	4.44%

หลักทรัพย์	ปริมาณหุ้นที่ขายชอร์ต (หุ้น)	มูลค่าการขายชอร์ต (บาท)	% ปริมาณการขายชอร์ต เทียบกับปริมาณการซื้อขายแบบ Auto Matching
SHR	77,800	181,084.00	2.02%
SINGER	230,100	2,393,040.00	6.76%
SINGER-R	500	5,200.00	0.01%
SIRI	2,978,500	5,308,014.00	14.44%
SIRI-R	308,100	547,787.00	1.49%
SIS	1,700	38,080.00	1.36%
SISB	59,600	2,314,875.00	9.74%
SISB-R	8,500	330,475.00	1.39%
SJWD	136,100	2,137,110.00	3.44%
SJWD-R	400	6,200.00	0.01%
SKY	151,000	4,753,375.00	3.96%
SKY-R	45,000	1,406,250.00	1.18%
SNNP	38,500	744,670.00	0.95%
SNNP-R	13,100	253,760.00	0.32%
SOLAR	5,700	4,275.00	0.66%
SPA	131,700	1,788,310.00	2.59%
SPALI	597,500	11,578,900.00	17.19%
SPALI-R	418,300	8,085,810.00	12.04%
SPCG	5,700	70,110.00	7.52%
SPRC	243,900	2,048,760.00	3.03%
SPRC-R	932,500	7,811,145.00	11.60%
SSP	131,400	1,074,050.00	4.26%
STA	428,700	7,085,330.00	15.04%
STA-R	521,100	8,615,020.00	18.28%
STANLY	1,700	365,500.00	3.33%
STEC	675,600	6,600,975.00	4.82%
STEC-R	321,100	3,125,935.00	2.29%
STGT	277,600	1,950,555.00	18.65%
SUPER	199,600	81,836.00	1.40%
SUPER-R	595,000	240,009.00	4.16%
SUSCO	238,900	1,170,814.00	2.58%
SYNEX	10,000	107,570.00	2.38%
TASCO	115,400	1,881,990.00	6.98%
TASCO-R	9,300	151,590.00	0.56%
TCAP	205,500	10,273,950.00	13.55%
TCAP-R	108,600	5,415,350.00	7.16%
TFG	39,100	140,108.00	5.01%
TFG-R	900	3,222.00	0.12%
THANI	387,700	977,004.00	21.42%
THANI-R	205,300	516,864.00	11.34%
THCOM	340,900	4,325,250.00	5.04%
THCOM-R	5,400	68,470.00	0.08%
THG	16,200	763,175.00	5.13%
THG-R	114,900	5,403,850.00	36.38%
TIDLOR	250,200	5,664,520.00	3.10%
TIDLOR-R	221,800	5,010,880.00	2.75%
TIPH	26,900	805,575.00	8.81%
TISCO	357,400	35,410,150.00	13.72%
TISCO-R	48,400	4,796,625.00	1.86%
TKC	19,400	285,330.00	9.51%
TKN	302,700	3,200,580.00	8.56%
TKN-R	400	4,200.00	0.01%
TLI	52,800	454,230.00	0.72%
TLI-R	23,700	203,820.00	0.32%
TOA	15,200	329,880.00	6.32%
TOA-R	3,200	69,440.00	1.33%
TOG	15,400	177,170.00	1.28%
TOP	1,021,200	58,034,825.00	6.25%
TOP-R	444,800	25,303,850.00	2.72%
TPIPL	97,600	137,616.00	7.98%
TPIPL-R	61,800	87,138.00	5.05%
TPIPP	134,800	458,320.00	13.10%
TPIPP-R	47,200	160,480.00	4.59%
TQM	11,300	307,925.00	2.05%
TRP	3,100	47,120.00	0.58%
TRP-R	300	4,590.00	0.06%
TRUE	2,994,400	19,056,405.00	14.35%
TRUE-R	4,100,700	26,038,795.00	19.66%
TTA	402,000	2,692,300.00	2.59%
TTA-R	1,101,400	7,335,110.00	7.10%
TTB	32,715,500	60,093,788.00	12.29%
TTB-R	3,539,500	6,478,039.00	1.33%
TTW	255,400	2,528,940.00	11.82%
TTW-R	19,800	196,045.00	0.92%
TU	524,200	8,255,370.00	3.20%
TU-R	1,854,700	29,219,060.00	11.33%
TVO	5,500	116,050.00	4.54%
TVO-R	1,400	29,540.00	1.16%
UBE	66,700	60,030.00	5.91%
UVAN	5,100	44,115.00	3.97%
VGI	4,137,100	6,971,444.00	5.22%
VGI-R	2,740,400	4,622,383.00	3.46%
VIBHA	96,900	171,232.00	5.83%
VIBHA-R	11,700	21,117.00	0.72%
WARRIX	74,500	399,905.00	1.46%
WHA	3,288,400	16,030,606.00	13.03%
WHA-R	3,162,600	15,386,882.00	12.53%
WHAUP	44,100	178,164.00	7.58%
WHAUP-R	39,100	157,704.00	6.72%
XO	60,800	1,463,720.00	0.86%
XPG	8,040,000	9,554,895.00	13.63%
XPG-R	1,644,700	1,946,235.00	2.79%

- ไม่รวมรายการขายชอร์ตของสมาชิกที่เป็นผู้ร่วมค้ำหน่วยลงทุน หรือผู้ดูแลสภาพคล่องของหน่วยลงทุนของกองทุนรวมอียูเอฟเพื่อบัญชีบริษัทประเภทเพื่อกำกำไรจากส่วนต่างของราคาหรือเพื่อดูแลสภาพคล่อง แล้วแต่กรณี
- รายการที่ชื่อย่อหลักทรัพย์ต่อด้วย "-R" หมายถึง ข้อมูลธุรกรรมขายชอร์ตในเว็บวีดีโออาร์

ที่มา : set.or.th



รายงานการเปลี่ยนแปลงการถือหลักทรัพย์และสัญญาซื้อขายล่วงหน้าของผู้บริหาร (แบบ 59) ประจำวันที่ 15 กุมภาพันธ์ 2567

ชื่อบริษัท	วิธีการได้มา/จำหน่าย	ชื่อผู้บริหาร	ประเภทหลักทรัพย์	วันที่ได้มา/จำหน่าย	จำนวน	ราคา
EP	ซื้อ	นาย ยุทธ ชินสุภักดิ์กุล	หุ้นสามัญ	14/02/2567	4,000	2.72
LPH	ซื้อ	นางสาว ทพวรรณ อุทัยสง	หุ้นสามัญ	13/02/2567	2,700	4.88
MILL	ซื้อ	นาย ปรารถนา นภกษมาศ	หุ้นสามัญ	14/02/2567	100,000	0.35
NUSA	ซื้อ	นาย ตีรพัฒน์ เขงรัฐอุดมลาภ	หุ้นสามัญ	12/02/2567	10,000	0.45
ROCTEC	ขาย	นางสาว ชลลดา ชะนิม	ใบสำคัญแสดงสิทธิที่จะซื้อหุ้น	14/02/2567	110,900	0.03
ROCTEC	ขาย	นาย เกรียงไกร ศรีคำ	ใบสำคัญแสดงสิทธิที่จะซื้อหุ้น	14/02/2567	79,000	0.03
TTI	ซื้อ	นาย กัจจร ชินชูจิตต์	หุ้นสามัญ	14/02/2567	600	25.00
TTI	ซื้อ	นาย กัจจร ชินชูจิตต์	หุ้นสามัญ	14/02/2567	100	25.50
TTI	ซื้อ	นาย กัจจร ชินชูจิตต์	หุ้นสามัญ	14/02/2567	100	25.75

ที่มา: sec.or.th

รายงานการได้มา/จำหน่ายหลักทรัพย์ของกิจการ (แบบ 246-2) ประจำวันที่ 15 กุมภาพันธ์ 2567

หลักทรัพย์	ชื่อผู้ได้มา/จำหน่าย	วิธีการ	ประเภทหลักทรัพย์ ¹	% ก่อน ได้มา/ จำหน่าย	% ได้มา/ จำหน่าย	% หลัง ได้มา/ จำหน่าย	วันที่ได้มา/ จำหน่าย	% ก่อน ได้มา/ จำหน่าย	% ได้มา/ จำหน่าย	% หลัง ได้มา/ จำหน่าย	หมายเหตุ ³
									(กลุ่ม)2	(กลุ่ม)2	
HPT	นาย ธีรนาท จงมจิตรเจริญ	ได้มา	หุ้น	4.9854	0.2114	5.1969	14/2/2567	4.9854	0.2114	5.1969	ฉบับแก้ไข
ROCK	นางสาว รัชนิ พงษ์สุทธีมันัส	จำหน่าย	หุ้น	8.9640	7.9640	1.0000	14/2/2567	8.9640	7.9640	1.0000	
ROCK	นาย วรินทร์ พงษ์สุทธีมันัส	จำหน่าย	หุ้น	9.0620	6.8549	2.2070	14/2/2567	14.7185	12.2614	2.4570	
ROCK	บริษัท ซีเจ โพร้ม จำกัด	ได้มา	หุ้น	0.0000	20.2254	20.2254	14/2/2567	0.0000	20.2254	20.2254	

- หุ้น หมายถึง หุ้นสามัญหรือหุ้นบุริมสิทธิ หรือใบแสดงสิทธิในผลประโยชน์ที่เกิดจากหลักทรัพย์อ้างอิงไทย (DR) หลักทรัพย์แปลงสภาพ หมายถึง ใบสำคัญแสดงสิทธิที่จะซื้อหุ้นสามัญ หุ้นกู้แปลงสภาพ หรือหลักทรัพย์อื่นที่อาจแปลงสภาพได้
- กรณีที่มีการรายงานเป็นกลุ่ม ชื่อผู้ได้มา/จำหน่าย จะแสดงข้อมูลของบุคคลในกลุ่มที่มีการเปลี่ยนแปลง ส่วน %การได้มา/จำหน่าย และ %หลังการได้มา/จำหน่าย จะแสดงตัวเลขของทั้งกลุ่ม และบุคคลตามมาตรา 258 (นิยามตามบุคคลมาตรา 258)
- ข้อมูลเบื้องต้น หมายถึง ข้อมูลยังไม่ครบถ้วน และ/หรือ อยู่ระหว่างการสอบทานฉบับแก้ไข หมายถึง ผู้รายงานยื่นเอกสารชุดใหม่ เพื่อแก้ไขชุดเดิม
chain principle หมายถึง การได้มาหุ้นโดยทางอ้อม และเป็นการได้มาในจำนวนที่ทำให้ผู้ได้มาต้องทำค่าเสนอซื้อหลักทรัพย์ทั้งหมดของกิจการ

ที่มา: sec.or.th

TURNOVER LIST



16 กุมภาพันธ์ 2567

TURNOVER LIST & TRADING ALERT หลักทรัพย์ที่เข้าข่ายมาตรการจำกัดการซื้อขาย

สิ้นสุด	หลักทรัพย์	ระดับ 1		ระดับ 2		ระดับ 3	
		วันเริ่มต้น	วันสิ้นสุด	วันเริ่มต้น	วันสิ้นสุด	วันเริ่มต้น	วันสิ้นสุด
6 ก.พ. 67	MGI			7 ก.พ. 67	27 ก.พ. 67		

หมายเหตุ

เมื่อหุ้นสามัญเข้ามาตรการให้หลักทรัพย์อื่นของบง. และหลักทรัพย์ที่มีการอ้างอิงหลักทรัพย์ของบง. เข้ามาตรการจำกัดการซื้อขายด้วย (ยกเว้น DW) โดย

1. Cash Balance: สมาชิกต้องดำเนินการให้ลูกค้าซื้อหลักทรัพย์ด้วยบัญชี **Cash Balance** เท่านั้น โดยลูกค้าต้องวางเงินสดไว้ล่วงหน้ากับสมาชิกเต็มจำนวนก่อนซื้อหลักทรัพย์

2. ห้ามคำนวณวงเงินซื้อขาย: ห้ามสมาชิกใช้หลักทรัพย์เป็นหลักประกันในการคำนวณเป็นวงเงินซื้อขายหลักทรัพย์ (ในทุกประเภทบัญชี)

3. ห้าม Net Settlement: ห้ามสมาชิกหักกลบราคาค่าซื้อกับราคาค่าขายหลักทรัพย์เดียวกันในวันเดียวกัน (ซื้อและขายหลักทรัพย์เดียวกันในวันเดียวกัน ค่าขายคืนเป็นวงเงินในวันทำการถัดไป)

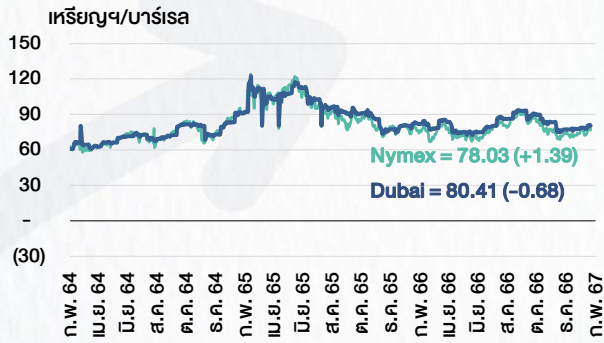
ทั้งนี้ มาตรการจำกัดการซื้อขาย มีปัจจัยที่ใช้ในการพิจารณา คือ อัตราหมุนเวียนการซื้อขาย (**Turnover ratio**) มูลค่าการซื้อขาย และราคาซื้อขาย ที่ไม่สอดคล้องกับปัจจัยพื้นฐาน เช่น **P/E Ratio** เป็นต้น

ที่มา: set.or.th

CYCLICAL WATCH

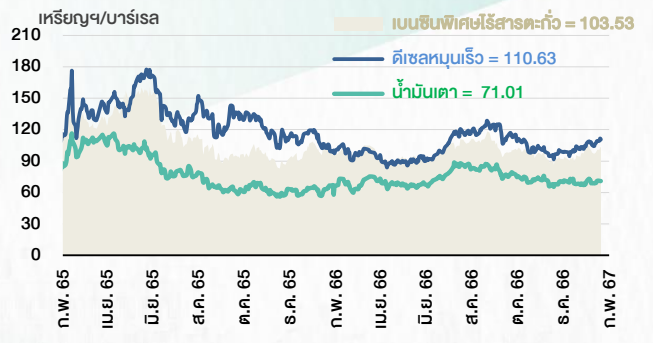
🕒 16 กุมภาพันธ์ 2567

ราคาน้ำมันดิบ



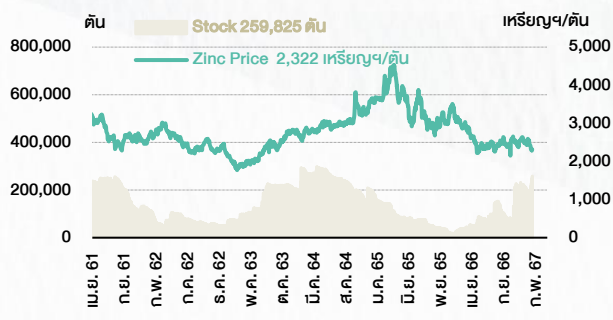
ที่มา : TQ professional

ราคายาลักน้ำมันสำเร็จรูปตลาดสิงคโปร์



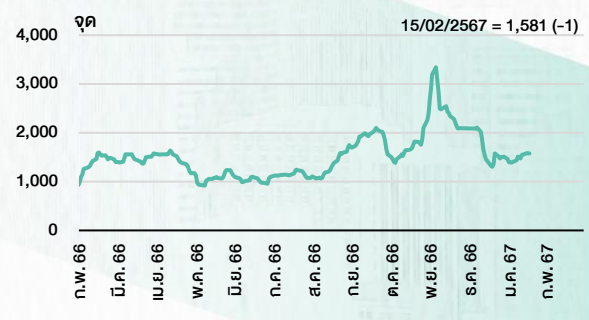
ที่มา : TOP

ราคาสังกะสี



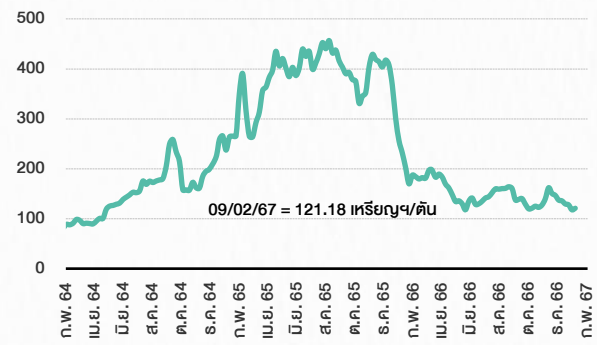
ที่มา : lme.co.uk

ดัชนีค่าระวาง BDI



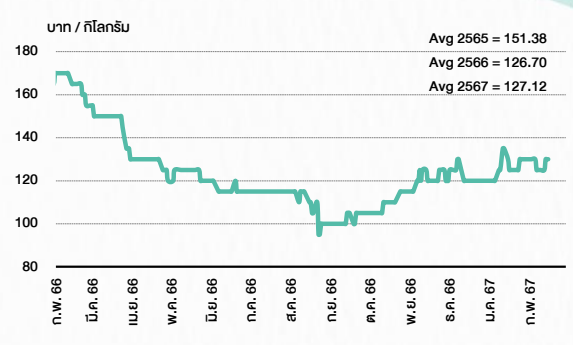
ที่มา : TQ professional

ราคาก๊าซหุงต้ม



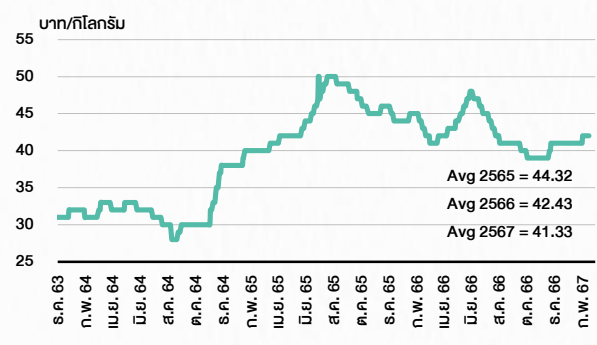
ที่มา : BANPU

ราคากุ้งขาว 61-70 ตัว/กก.



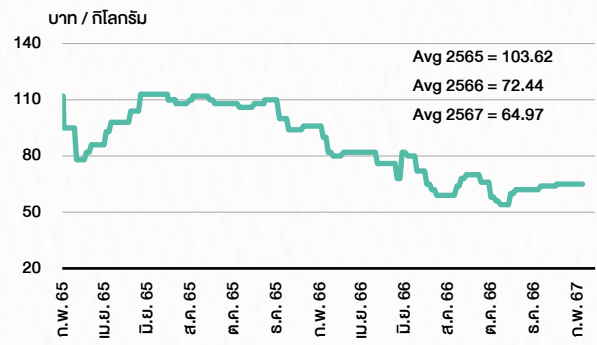
ที่มา : สำนักงานเศรษฐกิจการเกษตร

ราคาไก่เป็น



ที่มา : สำนักงานเศรษฐกิจการเกษตร

ราคาหมู



ที่มา : สำนักงานเศรษฐกิจการเกษตร

STOCK CALENDAR

🕒 16 กุมภาพันธ์ 2567

February 2024				
Monday	Tuesday	Wednesday	Thursday	Friday
<p>12</p> <p>New shares trading</p> <p>BC 174,000 shrs (w)</p> <p>TRU 264,480 shrs (w)</p> <p>XD</p> <p>CPNCG @B0.2559</p> <p>RAM @B0.20</p> <p>XN</p> <p>CPNCG @B0.0100</p> <p>New shares trading</p> <p>POLAR 3,471,517,199 shrs (x)</p>	<p>13</p> <p>New list - Warrant</p> <p>J-W4 160.172m units, B1 par</p> <p>ROCTEC-W5 2,029.473m units, B0.10 par</p> <p>New list - Consumer Products > MAI</p> <p>Euro Creations (EURO) 305m shrs, B0.50 par (IPO 78m shrs @B10.60)</p> <p>XD</p> <p>MSFT80X @B0.01304</p>	<p>14</p> <p>New list - Technology > MAI</p> <p>NAT Absolute Technologies (NAT) 328m shrs, B0.50 par (IPO 92m shrs @B5.40)</p> <p>Par decrease</p> <p>CTARAF B7.9701 par (from B8.1021)</p> <p>New shares trading</p> <p>SDC 161,050,059 shrs (pp)</p> <p>Conversion</p> <p>MBK-W2 1.1032:1w @B2.7192</p> <p>MBK-W3 1.0697:1w @B2.8045</p> <p>MBK-W4 1.10387:1w @B2.8881</p> <p>MINT-W9 1:1w @B31.00 (final)</p> <p>PRG-W1 1.0664:1w @B4.6886</p> <p>PRG-W2 1.037:1w @B4.8218</p> <p>PRG-W3 1.0092:1w @B4.9543</p> <p>TCAP-P 1:1</p>	<p>15</p> <p>Delist</p> <p>MINNT-W9</p> <p>XD</p> <p>SBUX80X @tba</p> <p>New shares trading</p> <p>TWZ 1,204,658 shrs (w)</p> <p>Conversion</p> <p>CHEWA-W2 1:1w @B1.20 (final)</p> <p>KUN-W2 1:1w @B2.20</p>	<p>16</p>
<p>19</p> <p>XD</p> <p>ADVANC @B4.61</p> <p>LUXF @B0.21</p> <p>PTTEP @B5.25</p> <p>XW</p> <p>ZIGA 3 existing: 1 ZIGA-W2 @free</p>	<p>20</p> <p>Last trading day</p> <p>B-W7</p> <p>XD</p> <p>INTUCH @B1.70</p> <p>WHABT @B0.1730</p>	<p>21</p> <p>XD</p> <p>FTREIT @B0.1870</p> <p>IMPACT @B0.20</p> <p>META08X @tba</p> <p>THCOM @B0.13</p> <p>XE</p> <p>B-W7 0.893:1w @B1.107 (final, "SP")</p> <p>XN</p> <p>JASIF @B0.1600</p>	<p>22</p> <p>Last trading day</p> <p>SENA-W1</p> <p>XD</p> <p>SCCC @B7.00</p> <p>XR</p> <p>INETREIT @tba</p> <p>POLAR 3:1n @B0.01</p> <p>TITLE 12:1n @B3.50</p> <p>XN</p> <p>BTS GIF @B0.200</p> <p>Conversion</p> <p>UBIS-W1 1:1w @B7.00 (final)</p>	<p>23</p> <p>Delist</p> <p>UBIS-W1</p> <p>XD</p> <p>BOL @B0.175</p> <p>GLOBAL @B0.1744444444</p> <p>GLOBAL 25 existing:1std</p> <p>GPSC @B0.44</p> <p>OR @B0.27</p> <p>PSL @B0.05</p> <p>PTTGC @B0.75</p> <p>XE</p> <p>SENA-W1 1:1w @B5.00 (final, "SP")</p> <p>Conversion</p> <p>CWT-W6 1:1w @B5.00 (final)</p>
<p>26</p> <p>Last trading day</p> <p>PROEN-W1</p> <p>XD</p> <p>AMATAR @B0.066</p> <p>GVREIT @B0.2044</p> <p>INETREIT @B0.2007</p> <p>IRPC @B0.03</p> <p>TOP @B2.75</p> <p>XN</p> <p>AMATAR @B0.114</p> <p>Conversion</p> <p>HEALTH-W2 1:1w @B15.00 (final)</p> <p>PUBLIC HOLIDAY (Substitution for Makha Bucha Day)</p>	<p>27</p> <p>Delist</p> <p>HEALTH-W2</p> <p>XD</p> <p>BAREIT @B0.1830</p> <p>GLAND @B0.025</p> <p>GULF @B0.88</p> <p>LPM @B0.05</p> <p>MC @B0.50</p> <p>XE</p> <p>PROEN-W1 1:1w @B3.60 (final, "SP")</p> <p>Conversion</p> <p>SSP-W2 1.21:1w @B16.529</p>	<p>28</p> <p>XD</p> <p>ITC @B0.35</p> <p>KSL @B0.05</p> <p>PROSPECT @B0.2175</p> <p>Conversion</p> <p>AKR-W2 1:1w @B1.00</p> <p>CSC-P 1:1</p> <p>JCKH-W2 1:1w @B0.03</p> <p>K-W2 1:1w @B0.80</p> <p>NVD-W3 1.018:1w @B2.594</p> <p>SAWAD-W2 1.042:1w @B95.907</p>	<p>29</p>	
March 2024				
Monday	Tuesday	Wednesday	Thursday	Friday
				<p>1</p> <p>XD</p> <p>HENG @B0.0665</p> <p>PM @B0.15</p> <p>PT @B0.35</p>
<p>4</p> <p>Last trading day</p> <p>GLOCON-W5</p> <p>XR</p> <p>FSX 1:1n @B2.30</p>	<p>5</p> <p>XD</p> <p>SPVI @B0.145</p> <p>XE</p> <p>GLOCON-W5 1:1w @B1.50 (final, "SP")</p>	<p>6</p> <p>XD</p> <p>ALLY @B0.1630</p> <p>DELTA @B0.45</p>	<p>7</p>	<p>8</p>
<p>11</p> <p>XD</p> <p>INSET @B0.05</p>	<p>12</p>	<p>13</p>	<p>14</p> <p>XD</p> <p>PDG @B0.08</p> <p>Conversion</p> <p>B-W7 0.893:1w @B1.107 (final)</p> <p>KKF-W5 1:1w @B70.00 (final)</p>	<p>15</p>
<p>18</p> <p>XD</p> <p>NTV @B1.46</p>	<p>19</p> <p>Conversion</p> <p>SENA-W1 1:1w @B5.00 (final)</p>	<p>20</p> <p>Delist</p> <p>SENA-W1</p>	<p>21</p> <p>Conversion</p> <p>PROEN-W1 1:1w @B3.60 (final)</p>	<p>22</p>
<p>25</p>	<p>26</p>	<p>27</p>	<p>28</p> <p>XD</p> <p>Q-CON @B1.00</p> <p>Conversion</p> <p>GLOCON-W5 1:1w @B1.50 (final)</p> <p>XPG-W4 6.621:1w @B0.815</p>	<p>29</p>
April 2024				
Monday	Tuesday	Wednesday	Thursday	Friday
<p>1</p> <p>XD</p> <p>DCC @B0.012</p> <p>SCGD @B0.15</p>	<p>2</p> <p>XD</p> <p>SCGP @B0.30</p>	<p>3</p> <p>XD</p> <p>SCC @B3.50</p> <p>SMPC @B0.21</p>	<p>4</p> <p>XD</p> <p>CPAXT @B0.39</p>	<p>5</p>
<p>8</p> <p>PUBLIC HOLIDAY (Substitution for Chakri Memorial Day)</p>	<p>9</p> <p>XE</p> <p>NDR-W2 1:1w @B3.50 (final, "SP")</p>	<p>10</p> <p>XD</p> <p>JMT @B0.49</p> <p>XR</p> <p>RML 9.38:1n @B0.42</p>	<p>11</p> <p>XD</p> <p>GC @B0.16</p> <p>QTC @B0.20</p> <p>TOG @B0.45</p>	<p>12</p>
<p>15</p> <p>PUBLIC HOLIDAY (Songkran Festival)</p>	<p>16</p> <p>PUBLIC HOLIDAY (Substitution for Songkran Festival)</p> <p>XD</p> <p>KTC @B1.27</p>	<p>17</p> <p>XD</p> <p>YUASA @B0.412</p>	<p>18</p> <p>XD</p> <p>KWC @B10.50</p> <p>PSL @B0.05</p>	<p>19</p>
<p>22</p> <p>XD</p> <p>AIT @B0.17</p> <p>SMART @B0.0912</p> <p>SVI @B0.135</p>	<p>23</p>	<p>24</p>	<p>25</p> <p>XD</p> <p>AMARC @B0.039</p>	<p>26</p>
<p>29</p> <p>XD</p> <p>PTT @B1.20</p> <p>SAK @B0.15</p>	<p>30</p>			

ที่มา: set.or.th



ANTI-CORRUPTION PROGRESS INDICATOR

คำอธิบายผลการประเมินแต่ละระดับ

- ระดับที่ 1 มั่นใจ (COMMITTED)
มีคำมั่นหรือทัศนคติในการดำเนินการดำเนินธุรกิจที่จะไม่มีส่วนเกี่ยวข้องกับการทุจริตและการดูแลให้บริษัทปฏิบัติตามให้เป็นไปตามกฎหมายที่เกี่ยวข้อง
 - ระดับที่ 2 ประกาศเจตนา (DECLARED)
มีการประกาศเจตนาเป็นแนวร่วมปฏิบัติของภาคเอกชนไทยในการต่อต้านการทุจริต (CAC) หรือโครงการต่อต้านการทุจริตที่กำหนดให้องค์กรต้องมีกระบวนการในตนเองเดียวกัน
 - ระดับที่ 3 มีมาตรการป้องกัน (ESTABLISHED)
มีมาตรการป้องกัน การประเมินความเสี่ยง การสื่อสารและฝึกอบรมแก่พนักงาน รวมทั้งการดูแลให้มีการดำเนินการและการทบทวนความเหมาะสมของมาตรการอย่างสม่ำเสมอ
 - ระดับที่ 4 ได้รับการรับรอง (CERTIFIED)
มีการสอบทานจากคณะกรรมการตรวจสอบหรือผู้สอบบัญชีที่สำนักงาน ก.ล.ต. ให้ความเห็นชอบ และได้รับการรับรองหรือผ่านการตรวจสอบเพื่อให้ความเชื่อมั่นอย่างเป็นทางการจากหน่วยงานภายนอก (เช่น CAC)
 - ระดับที่ 5 ขยายผลผู้ที่เกี่ยวข้อง (EXTENDED)
มีการขยายผลการดำเนินนโยบายต่อต้านการทุจริตสู่ผู้ที่เกี่ยวข้องในห่วงโซ่อุปทาน และการเปิดเผยข้อมูลเกี่ยวกับกรณีทุจริตที่เกิดขึ้น
- เปิดเผยบ้างแต่ไม่มั่นใจนโยบายที่ชัดเจน
- ไม่เปิดเผยหรือไม่มั่นใจนโยบาย

CG SCORE: การจัดอันดับบรรษัทภิบาล

คำอธิบายผลการประเมินแต่ละระดับ

- ระดับคะแนน 5 (90-100) : ดีเลิศ 
 - ระดับคะแนน 4 (80-89) : ดีมาก 
 - ระดับคะแนน 3 (70-79) : ดี 
- NR. : ไม่ปรากฏชื่อในรายงาน CGR

"DISCLAIMER: การเปิดเผย (ก) ผลสำรวจในเรื่องการกำกับดูแลกิจการ (CORPORATE GOVERNANCE REPORT) ที่จัดทำโดยสมาคมส่งเสริมสถาบันกรรมการบริษัทไทย (IOD) และ (ข) ผลการประเมินดัชนีชี้วัดความคืบหน้าการป้องกันการมีส่วนเกี่ยวข้องกับการทุจริตคอร์รัปชัน (ANTI-CORRUPTION PROGRESS INDICATORS) ที่จัดทำโดยสถาบันที่เกี่ยวข้อง ซึ่งมีการเปิดเผยโดยสำนักงานคณะกรรมการกำกับหลักทรัพย์และตลาดหลักทรัพย์นี้ เป็นการสำรวจและประเมินโดยสมาคมหรือสถาบันที่เกี่ยวข้องจากข้อมูลที่ได้รับจากบริษัทจดทะเบียนตามต้นสังกัดจดทะเบียนได้ระบุใน (ก) แบบแสดงข้อมูลตามหลักเกณฑ์ CORPORATE GOVERNANCE REPORT OF THAI LISTED COMPANIES (CGR) ประจำปี และ (ข) แบบแสดงข้อมูลเพื่อการประเมิน ANTI-CORRUPTION ซึ่งได้อ้างอิงข้อมูลมาจากแบบแสดงรายการข้อมูลประจำปี (แบบ 56-1) รายงานประจำปี (แบบ 56-2) หรือในเอกสารและหรือรายงานอื่นที่เกี่ยวข้องของบริษัทจดทะเบียนนั้น แล้วแต่กรณี โดยเป็นการสำรวจและประเมินจากข้อมูลของบริษัทจดทะเบียนที่มีการเปิดเผยต่อสาธารณะ และเป็นข้อมูลที่ผู้ลงทุนทั่วไปสามารถเข้าถึงได้ และเป็นการดำเนินการตามนโยบายของสำนักงานคณะกรรมการกำกับหลักทรัพย์และตลาดหลักทรัพย์

ทั้งนี้ ผลการสำรวจหรือผลการประเมินดังกล่าวเป็นการนำเสนอในมุมมองของ IOD หรือสถาบันที่เกี่ยวข้องซึ่งเป็นบุคคลภายนอก โดยมิได้เป็นการประเมินการปฏิบัติตามของบรรษัทจดทะเบียนในตลาดหลักทรัพย์แห่งประเทศไทย และมีได้ข้อมูลภายในเพื่อการประเมินแต่อย่างใด

เนื่องจากผลสำรวจหรือผลการประเมินดังกล่าวเป็นเพียงผลสำรวจหรือผลการประเมิน ณ วันที่ปรากฏในผลสำรวจหรือผลการประเมินเท่านั้น ดังนั้น ผลสำรวจหรือผลการประเมินจึงอาจเปลี่ยนแปลงได้ภายหลังวันดังกล่าว หรือเมื่อข้อมูลที่เกี่ยวข้องมีการเปลี่ยนแปลง ทั้งนี้ บริษัทหลักทรัพย์ [มี] มิได้ยืนยัน ตรวจสอบ หรือรับรองความถูกต้องครบถ้วนของผลสำรวจหรือผลการประเมินดังกล่าวแต่อย่างใด"

CG SCORE: การจัดอันดับบริษัทมหาชน



AAV	ASP	BKI	COMAN	EE	GRAMMY	JTS	MAJOR	NVD	PRG	SABINA	SENX	STA	THIP	TSTE	WHA
ADVANC	ASW	BOL	COTTO	EGCO	GULF	K	MALEE	NYT	PRM	SAMART	SGF	STEC	THRE	TSSTH	WHAUP
AF	AUCT	BPP	CPALL	EPG	GUNKUL	KBANK	MBK	OR	PSH	SAMTEL	SHR	STGT	THREL	TTA	WICE
AH	AWC	BRR	CPAXT	ETC	HANA	KCE	MC	ORI	PSL	SAT	SICT	STI	TIPCO	TTB	WINNER
AIRA	AYUD	BTS	CPF	ETE	HARN	KEX	MCOT	OSP	PTG	SBNEXT	SIRI	SUN	TISCO	TTCL	XPG
AJ	BAFS	BTW	CPI	FN	HENG	KGI	METCO	OTO	PTT	SC	SIS	SUSCO	TK	TTW	ZEN
AKP	BAM	BWG	CPN	FNS	HMPRO	KKP	MFEC	PAP	PTTEP	SCB	SITHAI	SUTHA	TKN	TU	
AKR	BANPU	CENTEL	CRS	FPI	ICC	KSL	MINT	PCSGH	PTTGC	SCC	SJWD	SVI	TKS	TVDH	
ALLA	BAY	CFRESH	CSS	FPT	ICHI	KTB	MONO	PDG	PYLON	SCCC	SMPC	SYMC	TKT	TVO	
ALT	BBIK	CGH	DDD	FSMART	III	KTC	MOONG	PDJ	Q-CON	SCG	SNC	SYNTEC	TMILL	TWPC	
AMA	BBL	CHEWA	DELTA	FVC	ILINK	LALIN	MSC	PG	QH	SCGP	SONIC	TACC	TMT	UAC	
AMARIN	BCP	CHO	DEMCO	GC	ILM	LANNA	MST	PHOL	QTC	SCM	SORKON	TASCO	TNDT	UBIS	
AMATA	BCPG	CIMBT	DOHOME	GEL	IND	LHFG	MTC	PLANB	RABBIT	SCN	SPALI	TCAP	TNITY	UPOIC	
AMATAV	BDM5	CK	DRT	GFPT	INTUCH	LIT	MVP	PLANET	RATCH	SDC	SPI	TEAMG	TOA	UV	
ANAN	BEM	CKP	DUSIT	GGC	IP	LOXLEY	NCL	PLAT	RBF	SEAFKO	SPRC	TFMAMA	TOP	VCOM	
AOT	BEYOND	CM	EA	GLAND	IRC	LPN	NEP	PORT	RS	SEAOIL	SPVI	THANA	TPBI	VGI	
AP	BGC	CNT	EASTW	GLOBAL	IRPC	LRH	NER	PPS	S	SE-ED	SSC	THANI	TPM	VIH	
APURE	BGRIM	COLOR	ECF	GPI	ITEL	LST	NKI	PR9	S&J	SELIC	SSSC	THCOM	TRC	WACOAL	
ARIP	BIZ	COM7	ECL	GPSC	IVL	MACO	NOBLE	PREB	SAAM	SENA	SST	THG	TSC	WAVE	



2S	ARROW	BJCHI	CPL	ESTAR	IMH	KK	MICRO	OCC	PRIN	SABUY	SKR	STPI	TMC	TSE	WINMED
7UP	AS	BLA	CPW	FE	INET	KOOL	MILL	OGC	PRINC	SAK	SKY	SUC	TMD	TURTLE	WORK
ABM	ASAP	BR	CRANE	FLOYD	INGRS	KTIS	MITSIB	ONEE	PROEN	SALEE	SLP	SVOA	TMI	TVT	WP
ACE	ASEFA	BRI	CRD	FORTH	INSET	KUMWEL	MK	PACO	PROS	SAMCO	SMART	SVT	TNL	TWP	XO
ACG	ASIA	BROOK	CSC	FTE	INSURE	KUN	MODERN	PATO	PROUD	SANKO	SMD	SWC	TNP	UBE	YUASA
ADB	ASIAN	BSM	CSP	GBX	IRCP	KWC	MTI	PB	PSG	SAPPE	SMIT	SYNEX	TNR	UEC	ZIGA
ADD	ASIMAR	BYD	CV	GCAP	IT	KWM	NATION	PICO	PSTC	SAWAD	SMT	TAE	TOG	UKEM	
AEONTS	ASK	CBG	CWT	GENCO	ITD	L&E	NCAP	PIMO	PT	SCAP	SNNP	TAKUNI	TPA	UMI	
AGE	ASN	CEN	DCC	GJS	J	LDC	NGH	PIN	PTC	SCI	SNP	TCC	TPAC	UOBKH	
AHC	ATP30	CHARAN	DHOUSE	GTB	JAS	LEO	NDR	PJW	QLT	SCP	SO	TCMC	TPCS	UP	
AIE	B	CHAYO	DITTO	GYT	JCK	LH	NETBAY	PL	RCL	SE	SPA	TFG	TIPL	UPF	
AIT	BA	CHG	DMT	HEALTH	JCKH	LHK	NEX	PLE	RICHY	SECURE	SPC	TFI	TPIPP	UTP	
ALUCON	BC	CHOTI	DOD	HPT	JMT	M	NNCL	PM	RJH	SFLEX	SPCG	TFM	TPLAS	VIBHA	
AMANAH	BCH	CHOW	DPAIN	HTC	JR	MATCH	NOVA	PMTA	ROJNA	SFT	SR	TGH	TPS	VL	
AMR	BE8	CI	DV8	HUMAN	KBS	MBAX	NPK	RPC	RPC	SGP	SRICHA	TIDLOR	TOR	VPO	
APCO	BEC	CIG	EASON	HYDRO	KCAR	MEGA	NRF	PPPM	RT	SIAM	SSF	TIGER	TRITN	VRANDA	
APCS	BH	CITY	EFORL	ICN	KGEM	META	NTV	PRAPAT	RWI	SINGER	SSP	TIPH	TRT	WGE	
AQUA	BIG	CIVIL	ERW	IFS	KIAT	MFC	NUSA	PRECHA	S11	SKE	STANLY	TITLE	TRU	WIJK	
ARIN	BJC	CMC	ESSO	IIG	KISS	MGT	NWR	PRIME	SA	SKN	STC	TM	TRV	WIN	



A	AU	BTNC	CPT	EVER	GTV	JUBILE	M-CHAI	NEWS	PPM	RSP	STARK	TKC	TYCN	YGG	
A5	B52	CAZ	CSR	F&D	HL	KASET	MCS	NFC	PRAKIT	SIMAT	STECH	TNH	UMS	ZAA	
A1	BEAUTY	CCP	CTW	FMT	HTECH	KCM	MDX	NSL	PTECH	SISB	SUPER	TNFC	UNIO		
AKS	BGT	CGD	D	GIFT	IHL	KWI	MENA	NV	PTL	SK	TC	TOPP	UREKA		
ALL	BLAND	CMAN	DCON	GLOCON	INOX	KYE	MJD	PAF	RAM	SOLAR	TCJ	TPCH	VARO		
ALPHAX	BM	CMO	EKH	GLOXY	JAK	LEE	MORE	PEACE	ROCK	SPACK	TEAM	TPOLY	W		
AMC	BROCK	CMR	EMC	GREEN	JMART	LPH	MUD	PF	RP	SPG	THE	TRUBB	WFX		
APP	BSBM	CPANEL	EP	GSC	JSP	MATI	NC	PK	RPH	SQ	THMUI	TTI	WPH		

ANTI-CORRUPTION PROGRESS INDICATOR มี 2 กลุ่ม

ได้รับการรับรอง

2S	AWC	BSBM	CPN	FPI	ICC	KCC	MCOT	OGC	PR9	RATCH	SGC	SST	THREL	TSI	WHAUP
7UP	AYUD	BTS	CPW	FPT	ICHI	KCE	META	OR	PREB	RML	SGP	STA	TIDLOR	TSTE	WICE
AAI	B	BWG	CRS	FSMART	IFS	KGEM	MFEC	ORI	PRG	RS	SINGER	STGT	TIPCO	TSSTH	WIJK
ADVANC	BAFS	CEN	CSC	FTE	III	KGI	MFEC	PAP	PRINC	RWI	SIRI	STOWER	TISCO	TTA	XO
AF	BAM	CENTEL	DCC	GBX	ILINK	KKP	MILL	PATO	PRM	S&J	SITHAI	SUSCO	TKS	TTB	YUASA
AH	BANPU	CFRESH	DELTA	GC	ILM	KSL	MINT	PB	PROS	SAAM	SKR	SVI	TKT	TTCL	ZEN
A1	BAY	CGH	DEMCO	GCAP	INET	KTB	MONO	PCSGH	PSH	SABINA	SMIT	SYMC	TMD	TU	ZIGA
AIE	BBL	CHEWA	DIMET	GEL	INOX	KTC	MOONG	PDG	PSL	SAK	SMK	SYNTEC	TMILL	TVDH	
AIRA	BCH	CHOTI	DRT	GFPT	INSURE	L&E	MSC	PDJ	PSTC	SAPPE	SMPC	TAE	TMT	TVO	
AJ	BCP	CHOW	DUSIT	GGC	INTUCH	LANNA	MST	PG	PT	SAT	SNC	TAKUNI	TNITY	TWPC	
AKP	BCPG	CIG	EA	GJS	IRPC	LHFG	MTC	PHOL	PTECH	SC	SNP	TASCO	TNL	UBE	
AMA	BE8	CIMBT	EASTW	GPI	ITEL	LHK	MTI	PIMO	PTG	SCC	SORKON	TCAP	TNP	UBIS	
AMANAH	BEC	CM	ECF	GPSC	IVL	LPN	NATION	PK	PTT	SCCC	SPACK	TCMC	TNR	UEC	
AMATA	BEYOND	CMC	EGCO	GSTEEL	JAS	LRH	NCAP	PL	PTTEP	SCG	SPALI	TFG	TOG	UKEM	
AMATAV	BGC	COM7	EP	GULF	JKN	M	NEP	PLANB	PTTGC	SCGP	SPC	TFI	TOP	UOBKH	
AP	BGRIM	COTTO	EPG	GUNKUL	JR	MAJOR	NKI	PLANET	PYLON	SCM	SPI	TFMAMA	TOPP	UV	
APCS	BKI	CPALL	ERW	HANA	JTS	MALEE	NOBLE	PLAT	Q-CON	SCN	SPRC	TGH	TPA	VCOM	
AS	BLA	CPAXT	ESTAR	HARN	KASET	MATCH	NOK	PM	QH	SEAOIL	SRICHA	THANI	TPCS	VGI	
ASIAN	BPP	CPF	ETC	HENG	KBANK	MBAX	NRF	PPP	QLT	SE-ED	SSF	THCOM	TRT	VIH	
ASK	BROOK	CPI	ETE	HMPRO	KBS	MBK	NWR	PPPM	QTC	SELIC	SSP	THIP	TRU	WACOAL	
ASP	BRR	CPL	FNS	HTC	KCAR	MC	OCC	PPS	RABBIT	SENA	SSSC	THRE	TSC	WHA	

ประกาศเจตนา

ACE	BRI	CBG	DMT	GLOBAL	J	LH	MODERN	POLY	PRTR	SANKO	SKE	SVT	TIPH	TRUE	WIN
ADB	BTG	CI	DOHOME	GREEN	JMART	MEGA	NER	POS	RBF	SENK	SM	TBN	TKN	VARO	WPH
ASW	BYD	CV	EKH	ICN	JMT	MENA	OSP	PRIME	RT	SFLEX	SUPER	TEGH	TPLAS	VIBHA	XPG
BBGI	CAZ	DEXON	EVER	ITC	LEO	MITSIB	OTO	PROEN	SA	SIS	SVOA	TGE	TQM	W	