

TOP20 NVDR UPDATE



19 กุมภาพันธ์ 2567

Top 20 NVDR Net Buying Value (B m)

Stock	Date					
	16-n.w.	15-n.w.	14-n.w.	13-n.w.	12-n.w.	9-n.w.
PTT	767.0	-55.0	-63.9	152.2	-11.2	60.5
TOP	259.9	275.7	-4.3	-8.5	-29.6	0.4
CRC	219.6	16.7	-67.1	-84.9	-216.2	-71.0
CPALL	193.1	124.1	-135.1	-115.0	10.6	87.6
KBANK	143.3	-142.0	28.5	-63.6	97.7	-95.4
CPN	95.1	-3.1	51.9	35.0	1.4	-0.6
IVL	89.0	-30.0	-62.3	84.3	-18.6	-23.2
TRUE	69.7	42.5	38.0	26.9	51.8	32.8
SPRC	61.7	-27.1	-38.0	-14.6	-8.4	14.2
TISCO	60.7	-2.3	0.4	8.7	40.6	-30.6
AOT	59.6	63.3	-129.9	-100.1	-181.3	85.8
TU	56.8	-28.2	22.8	-36.2	-66.9	6.8
SCC	56.8	72.2	-17.6	-42.7	66.6	-58.0
BCP	53.2	66.4	60.8	54.9	82.3	33.6
JMT	52.3	-22.1	-149.4	356.4	20.7	27.0
KTB	50.8	-46.5	-15.8	-103.2	29.6	-120.7
OR	46.2	-22.8	-188.7	152.4	-11.3	-11.1
PTTGC	38.8	49.7	-9.3	81.4	-18.8	-106.0
CPF	28.0	3.1	-57.9	7.2	-74.6	39.3
BBL	27.4	-401.9	-8.0	-6.7	187.0	5.3

Top 20 NVDR Net Selling Value (B m)

Stock	Date					
	16-n.w.	15-n.w.	14-n.w.	13-n.w.	12-n.w.	9-n.w.
DELTA	-523.5	226.2	-392.2	71.0	16.5	-17.5
ADVANC	-468.6	-160.2	-189.9	-217.4	6.6	-266.3
CREDIT	-377.7	11.7	1.4	0.8	20.6	404.8
BDMS	-87.6	-15.1	-75.1	-17.1	6.2	170.0
BCH	-59.0	0.4	-44.5	-12.5	-20.7	-10.3
COM7	-49.3	-20.9	-55.1	-44.7	-47.9	-1.3
AWC	-48.1	-90.6	-81.3	32.9	-0.8	-10.3
INTUCH	-42.7	-91.8	-51.2	-6.1	-16.4	-48.3
GULF	-35.9	-27.1	-52.4	48.1	37.9	-62.1
RATCH	-32.4	-29.4	-20.2	-12.6	-1.9	-23.4
BEM	-32.0	-59.2	-14.9	10.9	-9.8	-18.7
EA	-31.7	57.0	-22.3	39.0	12.1	-28.9
LH	-30.9	-196.5	-11.5	-16.1	-14.6	-6.3
TIDLOR	-24.7	27.5	42.8	18.6	3.0	-11.4
MTC	-23.5	-18.6	-0.1	-111.2	-9.8	8.1
KAMART	-23.0	-1.0	11.7	-13.0	3.5	5.4
HANA	-23.0	-3.6	-36.8	-10.1	-18.4	22.3
BTS	-22.9	-161.6	-53.3	37.3	24.8	8.1
PTTEP	-19.9	-232.8	-301.8	-22.1	7.1	-12.4
TTB	-19.5	-29.4	8.1	-21.9	-37.8	-57.7

Top 20 NVDR Most Active by Value (B m)

Stock	Total	Buy	Sell	Net	% *
PTT	1,435.8	1,101.4	334.4	767.0	23.4
ADVANC	999.2	265.3	733.9	-468.6	30.4
CPALL	786.7	489.9	296.8	193.1	27.4
PTTEP	729.1	354.6	374.5	-19.9	27.5
IVL	629.6	359.3	270.3	89.0	19.0
KTB	624.8	337.8	287.0	50.8	27.8
BDMS	608.2	260.3	347.9	-87.6	22.7
TOP	532.9	396.4	136.5	259.9	27.4
BBL	532.4	279.9	252.5	27.4	25.7
SCB	495.5	241.3	254.2	-12.8	41.2
AOT	473.2	266.4	206.8	59.6	20.1
CREDIT	464.5	43.4	421.1	-377.7	27.9
CRC	382.3	300.9	81.3	219.6	29.7
SPRC	348.3	205.0	143.3	61.7	35.2
KCE	346.5	166.7	179.7	-13.0	30.0
KBANK	330.0	236.6	93.4	143.3	20.4
TTB	240.2	110.3	129.9	-19.5	23.3
PTTGC	234.0	136.4	97.6	38.8	27.3
JMT	234.0	143.2	90.8	52.3	16.4

Top 20 NVDR Daily Outstanding

Stock	Thai NVDR's		Paid Up % of Paid Up	
	Investment *	Capital Shares	Capital **	
TISCO-P	7,300	9,859	74.04	
MORE	2,125,782,306	7,176,748,441	29.62	
MBK-W4	1,808,629	7,502,617	24.11	
BBL	428,518,837	1,908,842,894	22.45	
BCP	250,377,575	1,376,923,157	18.18	
ICHI	194,326,929	1,300,000,000	14.95	
THIP	12,860,680	89,999,686	14.29	
KBANK	333,679,599	2,369,327,593	14.08	
BH	107,574,903	794,885,942	13.53	
GBX	146,351,636	1,089,076,392	13.44	
BDMS	2,006,864,281	15,892,001,895	12.63	
TOP	270,519,330	2,233,835,566	12.11	
LH	1,405,383,880	11,949,713,176	11.76	
AP	360,009,985	3,145,899,495	11.44	
BCH	278,477,314	2,493,747,984	11.17	
W-W5	544,118,438	4,883,479,741	11.14	
MILL-W7	152,203,948	1,388,422,796	10.96	
AH	38,329,172	354,842,012	10.80	
CPALL	967,292,552	8,983,101,348	10.77	
MINT	596,616,762	5,595,798,073	10.66	

* % of Trading Volume in Underlying Securities
ที่มา: set.or.th

Note: Paid up capital shares of warrants are the number of issued warrants deduct from the total exercised warrants

* Thai NVDR's investment = จำนวนหุ้นที่ ThaiNVDR ถือครองโดยที่ยังไม่ได้นำรายการที่รอการชำระราคาและส่งมอบหลักทรัพย์

** ตามเกณฑ์ของธนาคารแห่งประเทศไทย บริษัท ไทยเอ็นวีดีอาร์ สามารถถือครองหุ้นได้ไม่เกิน

- 25% ของทุนจดทะเบียนชำระแล้ว สำหรับ BAY CIMBT KKP KTB LHFG SCB TCAP TISCO TMB และ BFIT

35% ของทุนจดทะเบียนชำระแล้ว สำหรับ BBL และ KBANK

SHORT SELL



19 กุมภาพันธ์ 2567

ปริมาณหุ้นที่ขายชอร์ต

ข้อมูลการขายชอร์ต ณ วันที่ 16 กุมภาพันธ์ 2567

หลักทรัพย์	ปริมาณหุ้นที่ขายชอร์ต (หุ้น)	มูลค่าการขายชอร์ต (บาท)	% ปริมาณการขายชอร์ต เทียบกับปริมาณการซื้อขายแบบ Auto Matching	หลักทรัพย์	ปริมาณหุ้นที่ขายชอร์ต (หุ้น)	มูลค่าการขายชอร์ต (บาท)	% ปริมาณการขายชอร์ต เทียบกับปริมาณการซื้อขายแบบ Auto Matching
ZUP	747,800	314,076.00	2.36%	COM7	1,911,700	41,794,390.00	18.56%
AAI	571,000	2,434,066.00	3.32%	COM7-R	709,100	15,503,130.00	6.88%
AAV	2,016,000	4,627,632.00	4.54%	CPALL	2,036,300	111,631,275.00	8.90%
AAV-R	358,100	816,428.00	0.81%	CPALL-R	38,400	2,111,600.00	0.17%
ACC	280,300	139,742.00	0.73%	CPAXT	408,600	13,413,025.00	5.54%
ACE	103,600	153,521.00	3.10%	CPAXT-R	169,800	5,564,425.00	2.30%
ACE-R	1,300	1,921.00	0.04%	CPF	589,600	10,630,980.00	7.52%
ADVANC	193,500	41,115,600.00	2.69%	CPF-R	1,639,500	29,531,690.00	20.91%
ADVANC-R	1,256,200	266,739,700.00	17.49%	CPN	143,700	9,156,575.00	2.14%
AEONTS	1,100	165,000.00	0.95%	CPN-R	386,800	24,644,100.00	5.77%
AEONTS-R	10,000	1,498,150.00	8.66%	CRC	712,100	24,350,850.00	3.80%
AH	177,100	4,429,475.00	16.35%	CRC-R	895,000	30,558,025.00	4.78%
AH-R	200	5,050.00	0.02%	CV	552,300	327,126.00	0.88%
AIE	10,000	13,500.00	0.83%	DCC	1,844,700	3,567,783.00	7.26%
AIT	106,000	413,006.00	4.74%	DCC-R	1,194,800	2,315,006.00	4.70%
AMATA	340,000	7,778,960.00	5.96%	DELTA	1,383,800	109,184,725.00	4.34%
AMATA-R	463,100	10,566,650.00	8.12%	DELTA-R	7,234,600	567,375,200.00	22.71%
AOT	7,395,500	468,016,125.00	39.73%	DITTO	65,300	1,731,025.00	3.35%
AOT-R	1,895,000	120,008,050.00	10.18%	DITTO-R	137,700	3,631,725.00	7.05%
AP	624,700	6,684,360.00	12.03%	DOHOME	401,400	4,507,690.00	18.15%
AP-R	289,600	3,098,720.00	5.58%	DOHOME-R	44,900	502,850.00	2.03%
ASIAN	42,800	300,365.00	3.67%	DRT	12,500	102,500.00	3.01%
ASK	83,800	1,567,020.00	6.25%	DUSIT	16,000	138,335.00	3.46%
ASK-R	200	3,780.00	0.01%	EA	982,400	37,827,375.00	15.36%
AU	7,200	62,270.00	0.80%	EA-R	1,214,100	46,690,825.00	18.99%
AU-R	9,300	80,910.00	1.04%	EGATIF	12,300	74,415.00	2.73%
AUCT	29,100	311,370.00	5.03%	EGCO	58,300	7,545,300.00	7.86%
AURA	18,800	270,720.00	1.85%	EGCO-R	70,800	9,155,700.00	9.55%
AURA-R	23,700	342,010.00	2.33%	EPG	180,000	1,336,980.00	5.76%
AWC	6,687,000	26,812,856.00	11.06%	EPG-R	138,000	1,027,105.00	4.41%
AWC-R	19,900,500	79,635,398.00	32.92%	ERW	1,243,200	5,853,918.00	9.30%
BA	90,800	1,447,860.00	5.74%	ERW-R	988,900	4,648,636.00	7.39%
BA-R	16,300	259,510.00	1.03%	FORTH	44,900	788,400.00	9.45%
BAFS	2,900	69,890.00	5.54%	FORTH-R	64,100	1,127,010.00	13.49%
BAFS-R	5,200	125,320.00	9.94%	FSMART	10,800	72,900.00	2.00%
BAM	503,000	4,117,590.00	10.24%	FSMART-R	1,600	10,955.00	0.30%
BAM-R	582,400	4,750,635.00	11.85%	GFPT	255,500	2,894,890.00	15.92%
BANPU	5,604,700	33,541,490.00	12.83%	GFPT-R	67,900	767,270.00	4.23%
BANPU-R	7,742,300	46,118,745.00	17.73%	GLOBAL	758,800	12,474,740.00	12.50%
BAY	1,300	34,775.00	1.03%	GLOBAL-R	171,100	2,809,410.00	2.82%
BBIK	500	49,300.00	0.76%	GPSC	211,800	10,886,050.00	8.95%
BBL	981,100	137,706,300.00	13.31%	GPSC-R	475,000	24,407,850.00	20.07%
BBL-R	341,700	47,903,250.00	4.64%	GREEN	35,300	39,950.00	0.46%
BCH	698,800	15,258,440.00	13.78%	GULF	951,900	41,282,850.00	11.12%
BCH-R	279,800	6,121,190.00	5.52%	GULF-R	1,089,900	47,148,675.00	12.73%
BCP	332,400	14,646,375.00	5.27%	GUNKUL	4,572,900	14,012,240.00	18.55%
BCP-R	36,100	1,589,300.00	0.57%	GUNKUL-R	3,204,600	9,836,932.00	13.00%
BCPG	144,300	1,202,140.00	11.62%	HANA	453,700	21,106,050.00	4.56%
BCPG-R	6,900	57,270.00	0.56%	HANA-R	1,164,700	53,886,325.00	11.72%
BDMS	7,216,100	199,195,725.00	15.08%	HENG	515,100	979,415.00	7.48%
BDMS-R	1,391,300	38,432,525.00	2.91%	HKI3	520,000	1,976,000.00	22.99%
BEB	35,100	967,875.00	1.71%	HKTECH13	29,609	90,806.00	10.68%
BEAUTY	1,984,700	1,442,113.00	2.81%	HMPRO	1,153,800	12,581,680.00	12.38%
BEAUTY-R	439,600	313,000.00	0.62%	HMPRO-R	529,300	5,764,870.00	5.68%
BEC	93,700	436,610.00	9.48%	HTC	9,000	153,000.00	2.91%
BEC-R	59,400	275,724.00	6.01%	HUMAN	21,100	255,310.00	1.96%
BEM	4,826,000	36,775,915.00	22.88%	ICHI	434,600	7,426,730.00	7.56%
BEM-R	3,797,400	28,914,250.00	18.00%	ICHI-R	233,100	3,986,730.00	4.05%
BGC	7,700	58,135.00	6.60%	III	207,300	2,044,505.00	11.24%
BGRIM	395,200	11,460,800.00	9.20%	III-R	44,000	433,400.00	2.39%
BGRIM-R	325,400	9,375,200.00	7.58%	ILM	3,600	78,450.00	2.69%
BH	74,800	18,193,000.00	5.60%	ILM-R	2,300	50,140.00	1.72%
BH-R	187,700	45,803,100.00	14.04%	INTUCH	157,400	11,406,150.00	4.01%
BJC	344,900	8,708,725.00	8.35%	INTUCH-R	675,100	48,983,750.00	17.18%
BJC-R	136,600	3,431,475.00	3.31%	IRPC	44,100	88,200.00	0.19%
BLA	21,000	399,430.00	6.79%	IRPC-R	686,100	1,367,075.00	2.88%
BLA-R	11,800	224,470.00	3.82%	ITC	592,600	11,759,850.00	6.71%
BLAND	912,500	657,000.00	14.78%	ITC-R	118,100	2,330,870.00	1.34%
BLAND-R	550,300	396,216.00	8.91%	ITD	2,465,300	1,759,359.00	16.58%
BPP	21,000	298,700.00	7.55%	ITD-R	379,700	269,598.00	2.55%
BRI	105,400	882,840.00	6.16%	IVL	2,369,100	58,340,395.00	3.59%
BSRC	5,800	54,235.00	0.16%	IVL-R	5,742,600	137,667,355.00	8.71%
BTG	242,600	5,123,100.00	26.48%	JAPAN13	130,544	481,072.00	60.78%
BTG-R	105,000	2,216,400.00	11.46%	JAS	535,500	1,148,724.00	2.12%
BTS	2,461,000	14,036,220.00	8.69%	JAS-R	1,067,800	2,306,448.00	4.23%
BTS-R	9,545,600	54,389,495.00	33.69%	JMART	835,600	12,634,520.00	7.50%
BYD	287,400	1,196,710.00	7.60%	JMART-R	742,100	11,384,630.00	6.66%
BYD-R	647,700	2,693,738.00	17.13%	JMT	2,919,700	67,825,950.00	9.73%
CBG	117,400	8,600,425.00	3.54%	JTS	8,200	695,550.00	0.14%
CBG-R	327,800	24,098,425.00	9.88%	KAMART	64,100	933,680.00	1.29%
CCET	191,400	575,568.00	0.61%	KBANK	845,600	100,946,350.00	12.52%
CCET-R	159,300	495,508.00	0.51%	KBANK-R	85,400	10,210,750.00	1.26%
CENTEL	428,600	17,987,675.00	17.62%	KCE	1,410,300	57,278,425.00	9.90%
CENTEL-R	123,300	5,136,425.00	5.07%	KCE-R	1,380,100	56,058,400.00	9.69%
CHAYO	51,900	275,070.00	4.40%	KCG	52,900	448,735.00	4.40%
CHG	429,700	1,263,778.00	3.86%	KCG-R	9,100	77,050.00	0.76%
CHG-R	724,700	2,136,252.00	6.51%	KEX	1,300,400	7,087,180.00	14.85%
CK	391,000	9,136,750.00	2.69%	KEX-R	6,000	32,700.00	0.07%
CK-R	531,500	12,443,790.00	3.66%	KGI	32,400	153,204.00	2.76%
CKP	379,500	1,518,272.00	11.97%	KKP	90,100	4,394,875.00	8.28%
CKP-R	352,200	1,407,002.00	11.11%	KKP-R	12,200	594,075.00	1.12%
COCOCO	118,500	989,475.00	2.10%	KLINIQ	1,300	53,300.00	0.10%
				KSL	38,200	98,556.00	2.82%
				KSL-R	9,700	24,934.00	0.72%
				KTB	6,137,900	95,798,200.00	8.54%
				KTBR	841,700	13,146,220.00	1.17%

SHORT SELL

ปริมาณหุ้นที่ขายชอร์ต

(ต่อ)การขายชอร์ต ณ วันที่ 16 กุมภาพันธ์ 2567

หลักทรัพย์	ปริมาณหุ้นที่ขายชอร์ต (หุ้น)	มูลค่าการขายชอร์ต (บาท)	% ปริมาณการขายชอร์ต เทียบกับปริมาณการซื้อขายแบบ Auto Matching
KTC	299,000	12,814,050.00	18.30%
KTC-R	258,500	11,069,425.00	15.82%
LANNA	26,300	390,120.00	2.32%
LH	3,255,300	24,361,935.00	9.89%
LH-R	11,196,700	83,373,795.00	34.01%
LHFG	387,300	383,427.00	8.13%
LPN	596,100	2,223,664.00	29.35%
M	32,400	1,196,375.00	6.72%
M-R	50,900	1,880,000.00	10.56%
MAJOR	159,500	2,239,600.00	17.08%
MAJOR-R	11,900	167,790.00	1.27%
MASTER	32,200	2,096,225.00	1.91%
MASTER-R	6,500	420,825.00	0.38%
MBK	132,800	2,176,460.00	22.96%
MBK-R	74,000	1,209,340.00	12.79%
MC	152,800	2,200,860.00	2.20%
MEB	4,600	157,550.00	1.89%
MEGA	258,200	10,398,025.00	22.25%
MEGA-R	70,100	2,816,225.00	6.04%
MINT	1,062,100	32,991,925.00	12.89%
MINT-R	671,400	20,794,100.00	8.15%
MTC	251,700	11,202,700.00	9.49%
MTC-R	437,100	19,458,200.00	16.49%
NER	416,500	2,257,540.00	7.08%
NER-R	66,500	361,590.00	1.13%
NEX	577,900	5,612,440.00	13.40%
NEX-R	436,100	4,263,005.00	10.11%
NOBLE	17,500	66,560.00	5.66%
NRF	279,900	1,456,170.00	2.92%
NRF-R	38,800	203,700.00	0.41%
NSL	13,200	270,700.00	1.21%
NYT	100,000	452,624.00	1.02%
ONEE	516,300	2,255,672.00	5.58%
OR	615,900	11,257,870.00	5.38%
OR-R	251,100	4,596,430.00	2.19%
ORI	383,100	3,186,805.00	6.55%
ORI-R	74,500	620,240.00	1.27%
OSP	138,000	2,904,940.00	4.86%
OSP-R	259,300	5,459,730.00	9.13%
PLAMB	356,700	3,277,340.00	9.06%
PLAMB-R	269,500	2,402,670.00	6.66%
PM	53,000	456,045.00	0.52%
PR9	22,200	396,940.00	2.88%
PR9-R	43,900	783,580.00	5.69%
PRM	355,100	2,237,075.00	4.23%
PRM-R	495,800	3,125,575.00	5.90%
PSH	16,200	198,540.00	2.32%
PSH-R	16,600	204,180.00	2.38%
PSL	394,200	3,322,495.00	8.89%
PSL-R	686,400	5,770,500.00	15.47%
PTG	217,400	1,907,435.00	4.33%
PTG-R	352,200	3,085,240.00	7.02%
PTL	4,800	52,320.00	1.26%
PTT	7,525,100	268,581,925.00	8.74%
PTT-R	113,400	4,040,450.00	0.13%
PTTEP	317,500	48,720,850.00	3.69%
PTTEP-R	941,200	144,793,300.00	10.94%
PTTGC	762,300	28,620,000.00	6.66%
PTTGC-R	1,804,500	67,520,125.00	15.76%
QH	1,175,200	2,561,936.00	4.35%
QH-R	7,141,300	15,568,034.00	26.44%
RAM	7,900	248,850.00	19.75%
RATCH	992,900	28,968,450.00	16.57%
RATCH-R	295,800	8,607,975.00	4.94%
RBF	292,500	3,678,010.00	6.66%
RBF-R	124,400	1,562,200.00	2.83%
RCL	287,000	7,265,725.00	10.95%
RCL-R	326,400	8,308,500.00	12.45%
ROJNA	88,500	530,550.00	4.21%
RPC	22,200	14,995.00	1.02%
S	189,900	155,718.00	8.12%
SABINA	40,400	1,100,900.00	7.59%
SABUY	20,000	99,200.00	0.48%
SABUY-R	27,600	137,228.00	0.66%
SAK	84,200	389,784.00	5.56%
SAMART	39,300	235,800.00	1.96%
SAMART-R	4,100	24,775.00	0.20%
SAPPE-R	99,100	8,580,250.00	24.02%
SAT	44,000	792,000.00	7.55%
SAV	18,900	318,190.00	0.96%
SAWAD	255,900	10,326,550.00	5.30%
SAWAD-R	557,200	22,471,450.00	11.54%
SC	974,800	3,251,634.00	11.60%
SC-R	49,500	165,410.00	0.59%
SCB	92,700	9,548,100.00	1.59%
SCB-R	581,100	59,851,350.00	9.95%
SCC	78,100	20,752,400.00	8.81%
SCC-R	29,000	7,685,100.00	3.27%
SCCC-R	3,600	509,400.00	1.72%
SCGP	615,100	19,020,225.00	8.46%
SCGP-R	907,900	27,999,525.00	12.49%
SCI	69,900	75,911.00	0.48%
SCN	42,700	60,754.00	2.86%
SGC	77,300	105,600.00	2.11%

หลักทรัพย์	ปริมาณหุ้นที่ขายชอร์ต (หุ้น)	มูลค่าการขายชอร์ต (บาท)	% ปริมาณการขายชอร์ต เทียบกับปริมาณการซื้อขายแบบ Auto Matching
SGC-R	16,300	22,326.00	0.44%
SGP	11,000	87,450.00	18.24%
SGP-R	2,900	23,055.00	4.81%
SHR	273,600	630,836.00	9.70%
SINGER	727,000	7,457,680.00	16.87%
SINGER-R	1,900	19,330.00	0.04%
SIRI	4,537,400	8,083,366.00	19.23%
SIRI-R	381,900	681,050.00	1.62%
SIS	25,900	561,590.00	1.71%
SIS-R	3,200	70,080.00	0.21%
SISB	70,800	2,721,925.00	6.50%
SISB-R	24,100	932,025.00	2.21%
SJWD	116,300	1,821,830.00	3.67%
SJWD-R	100	1,570.00	0.00%
SKY	231,800	7,062,350.00	4.94%
SNP	56,700	1,037,770.00	2.65%
SNNP-R	47,300	908,110.00	2.21%
SOLAR	71,000	52,630.00	2.48%
SPA	81,800	1,100,200.00	9.00%
SPALI	408,300	7,961,850.00	12.21%
SPALI-R	304,700	5,941,570.00	9.11%
SPRC	1,649,100	14,191,840.00	2.87%
SPRC-R	1,013,700	8,709,035.00	1.76%
SSP	257,300	2,058,085.00	20.72%
SSP-R	19,400	155,430.00	1.56%
STA	180,400	2,994,640.00	9.10%
STA-R	248,900	4,128,680.00	12.56%
STANLY	200	43,000.00	0.26%
STEC	841,900	8,330,730.00	6.56%
STEC-R	278,600	2,733,135.00	2.17%
STGT	289,600	2,014,390.00	10.58%
STGT-R	61,100	421,875.00	2.23%
SUPER-R	342,200	136,880.00	4.36%
SUSCO	148,500	738,252.00	2.07%
SYNEX	28,900	305,830.00	3.01%
TASCO	687,600	11,215,620.00	21.14%
TASCO-R	197,700	3,228,550.00	6.08%
TCAP	91,800	4,590,000.00	6.27%
TCAP-R	36,600	1,828,275.00	2.50%
TFG	33,900	120,170.00	2.98%
TFG-R	2,400	8,544.00	0.24%
THANI	1,039,800	2,536,898.00	3.22%
THANI-R	1,369,500	3,313,520.00	4.25%
THCOM	1,071,100	13,391,540.00	16.01%
THCOM-R	62,600	782,550.00	0.94%
THG	6,800	319,600.00	2.34%
THG-R	72,100	3,382,950.00	24.79%
TIDLOR	120,200	2,721,890.00	2.77%
TIDLOR-R	713,000	16,118,920.00	16.44%
TIPH	141,200	4,200,700.00	41.71%
TIPH-R	300	6,925.00	0.09%
TISCO	493,100	48,922,350.00	19.51%
TISCO-R	54,600	5,418,475.00	2.16%
TKC	128,900	1,867,930.00	26.50%
TKN	221,400	2,367,910.00	5.61%
TLI	905,100	7,799,995.00	13.97%
TLI-R	272,100	2,350,970.00	4.20%
TOA	36,000	779,230.00	9.65%
TOA-R	19,100	412,570.00	5.12%
TOG	28,500	333,010.00	3.72%
TOP	381,600	22,330,125.00	2.30%
TOP-R	487,300	28,535,150.00	2.93%
TPIPL	180,800	253,438.00	7.32%
TPIPL-R	105,900	149,461.00	4.29%
TPIPP	37,100	126,140.00	2.36%
TPIPP-R	144,300	490,620.00	9.17%
TQM-R	100	2,750.00	0.02%
TRP-R	1,400	21,420.00	0.35%
TRUE	4,062,400	26,315,435.00	10.18%
TRUE-R	1,025,800	6,648,925.00	2.57%
TSE	49,100	96,411.00	1.75%
TTA	245,800	1,630,965.00	4.51%
TTA-R	120,100	801,570.00	2.20%
TTB	27,727,000	51,088,059.00	9.95%
TTB-R	687,200	1,265,959.00	0.25%
TTW	105,700	1,042,720.00	5.15%
TTW-R	97,200	958,060.00	4.74%
TU	2,793,900	44,423,010.00	18.38%
TU-R	789,400	12,551,460.00	5.19%
TVO	12,900	271,450.00	3.94%
TVO-R	2,400	50,640.00	0.73%
UVAN	5,600	48,160.00	2.67%
VGI	2,600,900	4,322,166.00	3.84%
VGI-R	2,748,900	4,544,528.00	4.05%
VIBHA	91,300	163,427.00	6.24%
WARRIX	63,100	338,700.00	3.62%
WHA	3,017,700	14,701,810.00	6.97%
WHA-R	4,622,900	22,419,036.00	10.67%
WHAUP	45,700	185,724.00	2.09%
WHAUP-R	48,700	196,112.00	2.23%
XO	49,600	1,208,910.00	1.50%
XO-R	50,500	1,221,500.00	1.53%
XPG	1,788,400	2,078,351.00	3.19%
XPG-R	2,230,100	2,590,027.00	3.97%

- ไม่รวมรายการขายชอร์ตของสมาชิกที่เป็นผู้ร่วมค้ำหน่วยลงทุน หรือผู้ดูแลสภาพคล่องของหน่วยลงทุนของกองทุนรวมอภีเอฟเพื่อบัญชีบริษัทประเภทเพื่อกำกำไรจากส่วนต่างของราคาหรือเพื่อดูแลสภาพคล่อง แล้วแต่กรณี
- รายการที่ชื่อย่อหลักทรัพย์ด้วย "-R" หมายถึง ข้อมูลธุรกรรมขายชอร์ตในเว็บวีดอาร์

ที่มา : set.or.th



รายงานการเปลี่ยนแปลงการถือหลักทรัพย์และสัญญาซื้อขายล่วงหน้าของผู้บริหาร (แบบ 59) ประจำวันที่ 16 กุมภาพันธ์ 2567

ชื่อบริษัท	วิธีการได้มา/จำหน่าย	ชื่อผู้บริหาร	ประเภทหลักทรัพย์	วันที่ได้มา/จำหน่าย	จำนวน	ราคา
ADVICE	ซื้อ	นาย ศานิต รังน้อย	หุ้นสามัญ	1/02/2567	20,000	4.70
ADVICE	ซื้อ	นาย ศานิต รังน้อย	หุ้นสามัญ	2/02/2567	10,000	4.34
RAM	รับโอน	นางสาว อุกษิ กัญจนพิทักษ์	หุ้นสามัญ	16/02/2567	200,000	-
TRC	ซื้อ	นาย สิทธิชัย เจริญสกุลไชย	หุ้นสามัญ	13/02/2567	8,770	0.20
TRITN	ซื้อ	นางสาว หลุยส์ เดชะอุบล	หุ้นสามัญ	14/02/2567	10,700,000	0.13
TTB	ขาย	นาย แอนดรูว์ เคนท์ แจน	หุ้นสามัญ	15/02/2567	1,000,000	1.84

ที่มา: sec.or.th

รายงานการได้มา/จำหน่ายหลักทรัพย์ของกิจการ (แบบ 246-2) ประจำวันที่ 16 กุมภาพันธ์ 2567

หลักทรัพย์	ชื่อผู้ได้มา/จำหน่าย	วิธีการ	ประเภทหลักทรัพย์ ¹	% ก่อน			วันที่ได้มา/จำหน่าย	% หลัง			หมายเหตุ ³
				ได้มา/จำหน่าย	ได้มา/จำหน่าย	ได้มา/จำหน่าย		ได้มา/จำหน่าย	ได้มา/จำหน่าย	ได้มา/จำหน่าย	
CIG	SYCAMORE CAPITAL SPC	ได้มา	หุ้น	6.9663	4.1409	10.8189	13/2/2567	6.9663	4.1409	10.8189	
ISTORE22	นาย ชรัส บุญ-หลง	ได้มา	หุ้น	0.0400	0.0391	0.0791	15/2/2567	0.0400	0.0391	0.0791	
ISTORE22	นาย สมพงษ์ ชลคดีดำรงกุล	ได้มา	หุ้น	4.6880	4.6880	9.3750	15/2/2567	4.6880	4.6880	9.3750	
TQM	นาง จารุณี ชินวงษ์กรกุล	ได้มา	หุ้น	9.4648	0.0765	9.5413	16/2/2567	9.9981	0.0765	10.0746	

- หุ้น หมายถึง หุ้นสามัญหรือหุ้นบุริมสิทธิ หรือใบแสดงสิทธิในผลประโยชน์ที่เกิดจากหลักทรัพย์อ้างอิงไทย (DR) หลักทรัพย์แปลงสภาพ หมายถึง ใบสำคัญแสดงสิทธิที่จะซื้อหุ้นสามัญ หุ้นกู้แปลงสภาพ หรือหลักทรัพย์อื่นที่อาจแปลงสภาพได้
- กรณีที่มีการรายงานเป็นกลุ่ม ชื่อผู้ได้มา/จำหน่าย จะแสดงข้อมูลของบุคคลในกลุ่มที่มีการเปลี่ยนแปลง ส่วน %การได้มา/จำหน่าย และ %หลังการได้มา/จำหน่าย จะแสดงตัวเลขของทั้งกลุ่ม และบุคคลตามมาตรา 258 (นิยามตามบุคคลมาตรา 258)
- ข้อมูลเบื้องต้น หมายถึง ข้อมูลยังไม่ครบถ้วน และ/หรือ อยู่ระหว่างการสอบทานฉบับแก้ไข หมายถึง ผู้รายงานยื่นเอกสารชุดใหม่ เพื่อแก้ไขชุดเดิม
chain principle หมายถึง การได้มาหุ้นโดยทางอ้อม และเป็นการได้มาในจำนวนที่ทำให้ผู้ได้มาต้องทำคำเสนอซื้อหลักทรัพย์ทั้งหมดของกิจการ

ที่มา: sec.or.th

TURNOVER LIST



19 กุมภาพันธ์ 2567

TURNOVER LIST & TRADING ALERT หลักทรัพย์ที่เข้าข่ายมาตรการจำกัดการซื้อขาย

สิ้นสุด	หลักทรัพย์	ระดับ 1		ระดับ 2		ระดับ 3	
		วันเริ่มต้น	วันสิ้นสุด	วันเริ่มต้น	วันสิ้นสุด	วันเริ่มต้น	วันสิ้นสุด
6 ก.พ. 67	MGI			7 ก.พ. 67	27 ก.พ. 67		

หมายเหตุ

เมื่อหุ้นสามัญเข้ามาตรการให้หลักทรัพย์อื่นของบง. และหลักทรัพย์ที่มีการอ้างอิงหลักทรัพย์ของบง. เข้ามาตรการจำกัดการซื้อขายด้วย (ยกเว้น DW) โดย

1. Cash Balance: สมาชิกต้องดำเนินการให้ลูกค้าซื้อหลักทรัพย์ด้วยบัญชี **Cash Balance** เท่านั้น โดยลูกค้าต้องวางเงินสดไว้ล่วงหน้ากับสมาชิกเต็มจำนวนก่อนซื้อหลักทรัพย์

2. ห้ามคำนวณวงเงินซื้อขาย: ห้ามสมาชิกใช้หลักทรัพย์เป็นหลักประกันในการคำนวณเป็นวงเงินซื้อขายหลักทรัพย์ (ในทุกประเภทบัญชี)

3. ห้าม Net Settlement: ห้ามสมาชิกหักกลบราคาค่าซื้อกับราคาค่าขายหลักทรัพย์เดียวกันในวันเดียวกัน (ซื้อและขายหลักทรัพย์เดียวกันในวันเดียวกัน ค่าขายคืนเป็นวงเงินในวันทำการถัดไป)

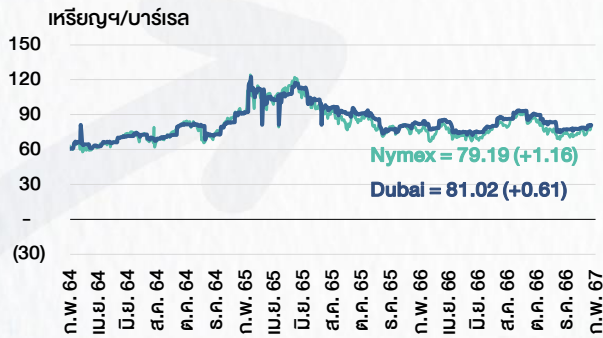
ทั้งนี้ มาตรการจำกัดการซื้อขาย มีปัจจัยที่ใช้ในการพิจารณา คือ อัตราหมุนเวียนการซื้อขาย (**Turnover ratio**) มูลค่าการซื้อขาย และราคาซื้อขาย ที่ไม่สอดคล้องกับปัจจัยพื้นฐาน เช่น **P/E Ratio** เป็นต้น

ที่มา: set.or.th

CYCLICAL WATCH

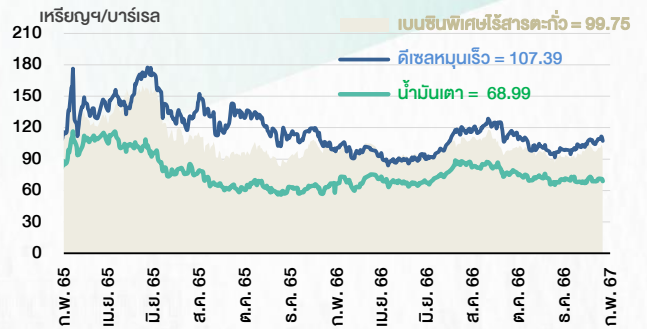
🕒 19 กุมภาพันธ์ 2567

ราคาน้ำมันดิบ



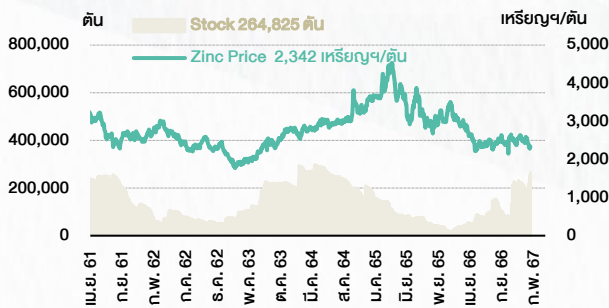
ที่มา : TQ professional

ราคาขายปลีกน้ำมันสำเร็จรูปตลาดสิงคโปร์



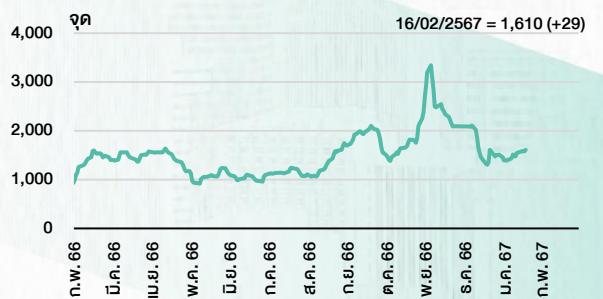
ที่มา : TOP

ราคาสังกะสี



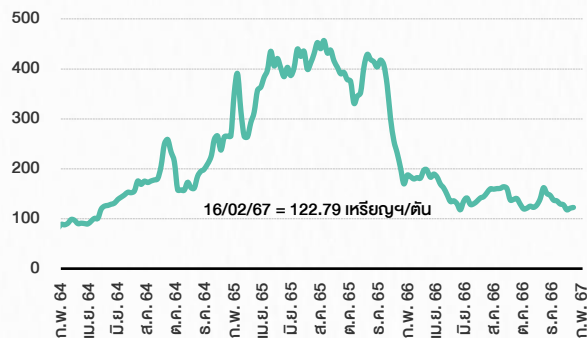
ที่มา : lme.co.uk

ดัชนีค่าระวาง BDI



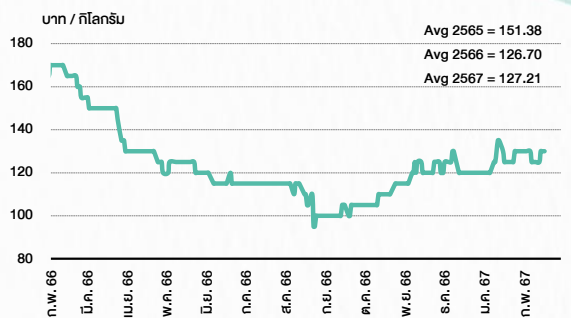
ที่มา : TQ professional

ราคาก๊าซหุงต้ม



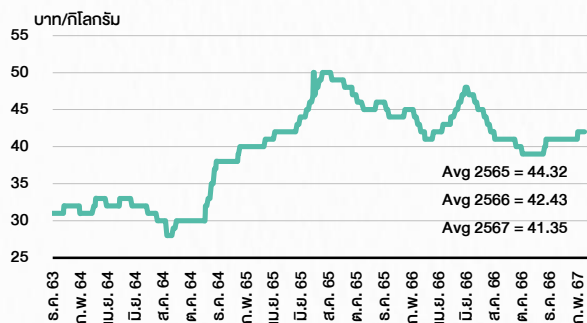
ที่มา : BANPU

ราคากุ้งขาว 61-70 ตัว/กก.



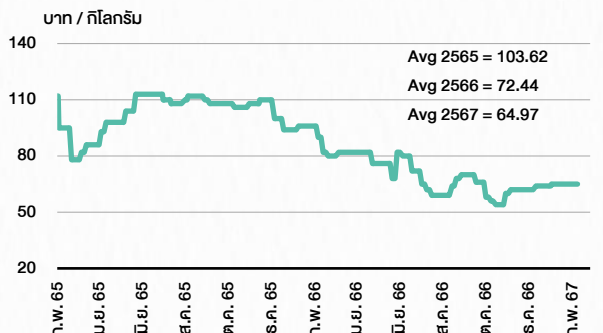
ที่มา : สำนักงานเศรษฐกิจการเกษตร

ราคาไก่เป็น



ที่มา : สำนักงานเศรษฐกิจการเกษตร

ราคาหมู



ที่มา : สำนักงานเศรษฐกิจการเกษตร

STOCK CALENDAR



19 กุมภาพันธ์ 2567

February 2024				
Monday	Tuesday	Wednesday	Thursday	Friday
<p>19</p> <p>New list - DR STEG19 1,100m units, B10.51</p> <p>XD ADVANC @B4.61 LUXF @B0.21 PTTEP @B5.25</p> <p>XW ZIGA 3 existing: 1 ZIGA-W2 @free</p> <p>New shares trading BWG 450,000,000 shrs (pp) CIG 123,456,790 shrs (pp) GCAP 4,000,000 shrs (pp)</p>	<p>20</p> <p>Last trading day B-W7 POMPUI</p> <p>XD INTUCH @B1.70 WHABT @B0.1730</p>	<p>21</p> <p>Delist POMPUI</p> <p>XD FTREIT @B0.1870 IMPACT @B0.20 META08X @tba THCOM @B0.13</p> <p>XE B-W7 0.893:1w @B1.107 (final, "SP")</p> <p>XN JASIF @B0.1600</p>	<p>22</p> <p>Last trading day SENA-W1</p> <p>XD SCCC @B7.00</p> <p>XR INETREIT @tba POLAR 3:1n @B0.01 TITLE 12:1n @B3.50</p> <p>XN BTSGIF @B0.200</p> <p>Conversion UBIS-W1 1:1w @B7.00 (final)</p>	<p>23</p> <p>Delist UBIS-W1</p> <p>XD BOL @B0.175 GLOBAL @B0.1744444444 GLOBAL 25 existing:1std GPSC @B0.44 OR @B0.27 PSL @B0.05 PTTGC @B0.75</p> <p>XE SENA-W1 1:1w @B5.00 (final, "SP")</p> <p>Conversion CWT-W6 1:1w @B5.00 (final)</p>
<p>26</p> <p>PUBLIC HOLIDAY (Substitution for Makha Bucha Day)</p>	<p>27</p> <p>Last trading day PROEN-W1</p> <p>XD AMATAR @B0.066 GVREIT @B0.2044 INETREIT @B0.2007 IRPC @B0.03 TOP @B2.75</p> <p>XN AMATAR @B0.114</p> <p>Conversion HEALTH-W2 1:1w @B15.00 (final)</p>	<p>28</p> <p>Delist HEALTH-W2</p> <p>XD BAREIT @B0.1830 CPNREIT @B0.2570 GLAND @B0.025 GULF @B0.88 LPN @B0.05 MC @B0.50</p> <p>XE PROEN-W1 1:1w @B3.60 (final, "SP")</p> <p>Conversion SSP-W2 1.21:1w @B16.529</p>	<p>29</p> <p>XD ASK @B1.16 CBG @B0.50 ITC @B0.35 KDH @B2.00 KSL @B0.05 PHOL @B0.12 PROSPECT @B0.2175 PTT @B1.20 TASCO @B1.00 THANI @B0.02 THANI 10 existing: 1std</p> <p>Conversion AKR-W2 1:1w @B1.00 CSC-P 1:1 JCKH-W2 1:1w @B0.03 K-W2 1:1w @B0.80 NVD-W3 1.018:1w @B2.594 SAWAD-W2 1.042:1w @B95.907</p>	
March 2024				
Monday	Tuesday	Wednesday	Thursday	Friday
				<p>1</p> <p>XD HENG @B0.0665 PM @B0.15 PT @B0.35 TFM @B0.13</p>
	<p>4</p> <p>Last trading day GLOCON-W5</p> <p>XD SIS @B1.05</p> <p>XR FSX 1:1n @B2.30</p>	<p>5</p> <p>XD SPVI @B0.145</p> <p>XE GLOCON-W5 1:1w @B1.50 (final, "SP")</p>	<p>6</p> <p>XD ALLY @B0.1630 DELTA @B0.45</p>	<p>7</p> <p>8</p>
<p>11</p> <p>XD INSET @B0.05</p>			<p>14</p> <p>XD PDG @B0.08</p> <p>Conversion B-W7 0.893:1w @B1.107 (final) KKP-W5 1:1w @B70.00 (final)</p>	<p>15</p>
	<p>18</p> <p>XD NTV @B1.46</p>	<p>19</p> <p>Conversion ECF-W4 1:1w @B2.00 SENA-W1 1:1w @B5.00 (final)</p>	<p>20</p> <p>Delist SENA-W1</p>	<p>21</p> <p>Last trading day XPG-W4</p> <p>Conversion PROEN-W1 1:1w @B3.60 (final)</p>
<p>25</p> <p>XE XPG-W4 6.621:1w @B0.815 (final, "SP")</p>			<p>28</p> <p>XD Q-CON @B1.00</p> <p>Conversion GLOCON-W5 1:1w @B1.50 (final) XPG-W4 6.621:1w @B0.815</p>	<p>29</p>
April 2024				
Monday	Tuesday	Wednesday	Thursday	Friday
<p>1</p> <p>XD DCC @B0.012 SCGD @B0.15</p>	<p>2</p> <p>XD SCGP @B0.30</p>	<p>3</p> <p>XD SCC @B3.50 SMPC @B0.21</p>	<p>4</p> <p>XD CPAXT @B0.39 GPI @B0.055</p>	<p>5</p>
	<p>8</p> <p>Last trading day NDR-W2</p> <p>PUBLIC HOLIDAY (Substitution for Chakri Memorial Day)</p>	<p>9</p> <p>XE NDR-W2 1:1w @B3.50 (final, "SP")</p>	<p>10</p> <p>XD JMT @B0.49</p> <p>XR RML 9.38:1n @B0.42</p>	<p>11</p> <p>XD AUCT @B0.37 GC @B0.16 QTC @B0.20 TOG @B0.45</p>
	<p>15</p> <p>PUBLIC HOLIDAY (Songkran Festival)</p>	<p>16</p> <p>XD KTC @B1.27</p> <p>Conversion XPG-W4 6.621:1w @B0.815 (final)</p>	<p>17</p> <p>Delist XPG-W4</p> <p>XD STA @B1.00 STGT @B0.50 YUASA @B0.412</p>	<p>18</p> <p>XD KWC @B10.50 PSL @B0.05</p>
<p>22</p> <p>XD AIT @B0.17 SMART @B0.0912 SVI @B0.135</p>				<p>26</p> <p>XD AMARC @B0.039</p>
	<p>29</p> <p>XD SAK @B0.15</p>	<p>30</p>		

ที่มา: set.or.th

ANTI-CORRUPTION PROGRESS INDICATOR

คำอธิบายผลการประเมินแต่ละระดับ

ระดับที่ 1 มีนโยบาย (COMMITTED)

มีคำมั่นหรือทัศนคติในการดำเนินการดำเนินธุรกิจที่จะไม่มีส่วนเกี่ยวข้องกับการทุจริตและการดูแลให้บริษัทปฏิบัติตามให้เป็นไปตามกฎหมายที่เกี่ยวข้อง

ระดับที่ 2 ประกาศเจตนารมณ์ (DECLARED)

มีการประกาศเจตนารมณ์เข้าเป็นแนวร่วมปฏิบัติของภาคเอกชนไทยในการต่อต้านการทุจริต (CAC) หรือโครงการต่อต้านการทุจริตที่กำหนดให้องค์กรต้องมีกระบวนการในทำนองเดียวกัน

ระดับที่ 3 มีมาตรการป้องกัน (ESTABLISHED)

มีมาตรการป้องกัน การประเมินความเสี่ยง การสื่อสารและฝึกอบรมแก่พนักงาน รวมทั้งการดูแลให้มีการดำเนินการและการทบทวนความเหมาะสมของมาตรการอย่างสม่ำเสมอ

ระดับที่ 4 ได้รับการรับรอง (CERTIFIED)

มีการสอบทานจากคณะกรรมการตรวจสอบหรือผู้สอบบัญชีที่สำนักงาน ก.ล.ต. ให้ความเห็นชอบ และได้รับการรับรองหรือผ่านการตรวจสอบเพื่อความเชื่อมั่นอย่างเป็นทางการจากหน่วยงานภายนอก (เช่น CAC)

ระดับที่ 5 ขยายผลผู้ที่เกี่ยวข้อง (EXTENDED)

มีการขยายผลการดำเนินนโยบายต่อต้านการทุจริตสู่ผู้ที่เกี่ยวข้องในห่วงโซ่อุปทาน และการเปิดเผยข้อมูลเกี่ยวกับกรณีทุจริตที่เกิดขึ้น

เปิดเผยบ้างแต่ไม่มีนโยบายที่ชัดเจน

ไม่เปิดเผยหรือไม่มีนโยบาย

CG SCORE: การจัดอันดับบรรษัทภิบาล

คำอธิบายผลการประเมินแต่ละระดับ

ระดับคะแนน 5 (90-100) : ดีเลิศ 

ระดับคะแนน 4 (80-89) : ดีมาก 

ระดับคะแนน 3 (70-79) : ดี 

NR. : ไม่ปรากฏชื่อในรายงาน CGR

"DISCLAIMER: การเปิดเผย (ก) ผลสำรวจในเรื่องการกำกับดูแลกิจการ (CORPORATE GOVERNANCE REPORT) ที่จัดทำโดยสมาคมส่งเสริมสถาบันกรรมการบริษัทไทย (IOD) และ (ข) ผลการประเมินดัชนีชี้วัดความคืบหน้าการป้องกันการมีส่วนเกี่ยวข้องกับการทุจริตคอร์รัปชัน (ANTI-CORRUPTION PROGRESS INDICATORS) ที่จัดทำโดยสถาบันที่เกี่ยวข้อง ซึ่งมีการเปิดเผยโดยสำนักงานคณะกรรมการกำกับหลักทรัพย์และตลาดหลักทรัพย์นี้ เป็นการสำรวจและประเมินโดยสมาคมหรือสถาบันที่เกี่ยวข้องจากข้อมูลที่ได้รับจากบริษัทจดทะเบียนตามต้นบริษัทจดทะเบียนได้ระบุใน (ก) แบบแสดงข้อมูลตามหลักเกณฑ์ CORPORATE GOVERNANCE REPORT OF THAI LISTED COMPANIES (CGR) ประจำปี และ (ข) แบบแสดงข้อมูลเพื่อการประเมิน ANTI-CORRUPTION ซึ่งได้อ้างอิงข้อมูลมาจากแบบแสดงรายการข้อมูลประจำปี (แบบ 56-1) รายงานประจำปี (แบบ 56-2) หรือในเอกสารและหรือรายงานอื่นที่เกี่ยวข้องของบริษัทจดทะเบียนนั้น แล้วแต่กรณี โดยเป็นการสำรวจและประเมินจากข้อมูลของบริษัทจดทะเบียนที่มีการเปิดเผยต่อสาธารณะ และเป็นข้อมูลที่ผู้ลงทุนทั่วไปสามารถเข้าถึงได้ และเป็นการดำเนินการตามนโยบายของสำนักงานคณะกรรมการกำกับหลักทรัพย์และตลาดหลักทรัพย์

ทั้งนี้ ผลการสำรวจหรือผลการประเมินดังกล่าวเป็นการนำเสนอในมุมมองของ IOD หรือสถาบันที่เกี่ยวข้องซึ่งเป็นบุคคลภายนอก โดยมิได้เป็นการประเมินการปฏิบัติตามของบรรษัทจดทะเบียนในตลาดหลักทรัพย์แห่งประเทศไทย และมีได้ข้อมูลภายในเพื่อการประเมินแต่อย่างใด

เนื่องจากผลสำรวจหรือผลการประเมินดังกล่าวเป็นเพียงผลสำรวจหรือผลการประเมิน ณ วันที่ปรากฏในผลสำรวจหรือผลการประเมินเท่านั้น ดังนั้น ผลสำรวจหรือผลการประเมินจึงอาจเปลี่ยนแปลงได้ภายหลังวันดังกล่าว หรือเมื่อข้อมูลที่เกี่ยวข้องมีการเปลี่ยนแปลง ทั้งนี้ บริษัทหลักทรัพย์ [มี] มิได้ยืนยัน ตรวจสอบ หรือรับรองความถูกต้องครบถ้วนของผลสำรวจหรือผลการประเมินดังกล่าวแต่อย่างใด"

CG SCORE: การจัดอันดับบริษัทมหาชน



AAV	ASP	BKI	COMAN	EE	GRAMMY	JTS	MAJOR	NVD	PRG	SABINA	SENX	STA	THIP	TSTE	WHA
ADVANC	ASW	BOL	COTTO	EGCO	GULF	K	MALEE	NYT	PRM	SAMART	SGF	STEC	THRE	TSSTH	WHAUP
AF	AUCT	BPP	CPALL	EPG	GUNKUL	KBANK	MBK	OR	PSH	SAMTEL	SHR	STGT	THREL	TTA	WICE
AH	AWC	BRR	CPAXT	ETC	HANA	KCE	MC	ORI	PSL	SAT	SICT	STI	TIPCO	TTB	WINNER
AIRA	AYUD	BTS	CPF	ETE	HARN	KEX	MCOT	OSP	PTG	SBNEXT	SIRI	SUN	TISCO	TTCL	XPG
AJ	BAFS	BTW	CPI	FN	HENG	KGI	METCO	OTO	PTT	SC	SIS	SUSCO	TK	TTW	ZEN
AKP	BAM	BWG	CPN	FNS	HMPRO	KKP	MFEC	PAP	PTTEP	SCB	SITHAI	SUTHA	TKN	TU	
AKR	BANPU	CENTEL	CRS	FPI	ICC	KSL	MINT	PCSGH	PTTGC	SCC	SJWD	SVI	TKS	TVDH	
ALLA	BAY	CFRESH	CSS	FPT	ICHI	KTB	MONO	PDG	PYLON	SCCC	SMPC	SYMC	TKT	TVO	
ALT	BBIK	CGH	DDD	FSMART	III	KTC	MOONG	PDJ	Q-CON	SCG	SNC	SYNTEC	TMILL	TWPC	
AMA	BBL	CHEWA	DELTA	FVC	ILINK	LALIN	MSC	PG	QH	SCGP	SONIC	TACC	TMT	UAC	
AMARIN	BCP	CHO	DEMCO	GC	ILM	LANNA	MST	PHOL	QTC	SCM	SORKON	TASCO	TNDT	UBIS	
AMATA	BCPG	CIMBT	DOHOME	GEL	IND	LHFG	MTC	PLANB	RABBIT	SCN	SPALI	TCAP	TNITY	UPOIC	
AMATAV	BDM5	CK	DRT	GFPT	INTUCH	LIT	MVP	PLANET	RATCH	SDC	SPI	TEAMG	TOA	UV	
ANAN	BEM	CKP	DUSIT	GGC	IP	LOXLEY	NCL	PLAT	RBF	SEAFKO	SPRC	TFMAMA	TOP	VCOM	
AOT	BEYOND	CM	EA	GLAND	IRC	LPN	NEP	PORT	RS	SEAOIL	SPVI	THANA	TPBI	VGI	
AP	BGC	CNT	EASTW	GLOBAL	IRPC	LRH	NER	PPS	S	SE-ED	SSC	THANI	TPM	VIH	
APURE	BGRIM	COLOR	ECF	GPI	ITEL	LST	NKI	PR9	S&J	SELIC	SSSC	THCOM	TRC	WACOAL	
ARIP	BIZ	COM7	ECL	GPSC	IVL	MACO	NOBLE	PREB	SAAM	SENA	SST	THG	TSC	WAVE	



2S	ARROW	BJCHI	CPL	ESTAR	IMH	KK	MICRO	OCC	PRIN	SABUY	SKR	STPI	TMC	TSE	WINMED
7UP	AS	BLA	CPW	FE	INET	KOOL	MILL	OGC	PRINC	SAK	SKY	SUC	TMD	TURTLE	WORK
ABM	ASAP	BR	CRANE	FLOYD	INGRS	KTIS	MITSIB	ONEE	PROEN	SALEE	SLP	SVOA	TMI	TVT	WP
ACE	ASEFA	BRI	CRD	FORTH	INSET	KUMWEL	MK	PACO	PROS	SAMCO	SMART	SVT	TNL	TWP	XO
ACG	ASIA	BROOK	CSC	FTE	INSURE	KUN	MODERN	PATO	PROUD	SANKO	SMD	SWC	TNP	UBE	YUASA
ADB	ASIAN	BSM	CSP	GBX	IRCP	KWC	MTI	PB	PSG	SAPPE	SMIT	SYNEX	TNR	UEC	ZIGA
ADD	ASIMAR	BYD	CV	GCAP	IT	KWM	NATION	PICO	PSTC	SAWAD	SMT	TAE	TOG	UKEM	
AEONTS	ASK	CBG	CWT	GENCO	ITD	L&E	NCAP	PIMO	PT	SCAP	SNNP	TAKUNI	TPA	UMI	
AGE	ASN	CEN	DCC	GJS	J	LDC	NGH	PIN	PTC	SCI	SNP	TCC	TPAC	UOBKH	
AHC	ATP30	CHARAN	DHOUSE	GTB	JAS	LEO	NDR	PJW	QLT	SCP	SO	TCMC	TPCS	UP	
AIE	B	CHAYO	DITTO	GYT	JCK	LH	NETBAY	PL	RCL	SE	SPA	TFG	TIPL	UPF	
AIT	BA	CHG	DMT	HEALTH	JCKH	LHK	NEX	PLE	RICHY	SECURE	SPC	TFI	TPIPP	UTP	
ALUCON	BC	CHOTI	DOD	HPT	JMT	M	NNCL	PM	RJH	SFLEX	SPCG	TFM	TPLAS	VIBHA	
AMANAH	BCH	CHOW	DPAIN	HTC	JR	MATCH	NOVA	PMTA	ROJNA	SFT	SR	TGH	TPS	VL	
AMR	BE8	CI	DV8	HUMAN	KBS	MBAX	NPK	PPP	RPC	SGP	SRICHA	TIDLOR	TOR	VPO	
APCO	BEC	CIG	EASON	HYDRO	KCAR	MEGA	NRF	PPPM	RT	SIAM	SSF	TIGER	TRITN	VRANDA	
APCS	BH	CITY	EFORL	ICN	KGEM	META	NTV	PRAPAT	RWI	SINGER	SSP	TIPH	TRT	WGE	
AQUA	BIG	CIVIL	ERW	IFS	KIAT	MFC	NUSA	PRECHA	S11	SKE	STANLY	TITLE	TRU	WIJK	
ARIN	BJC	CMC	ESSO	IIG	KISS	MGT	NWR	PRIME	SA	SKN	STC	TM	TRV	WIN	



A	AU	BTNC	CPT	EVER	GTV	JUBILE	M-CHAI	NEWS	PPM	RSP	STARK	TKC	TYCN	YGG	
A5	B52	CAZ	CSR	F&D	HL	KASET	MCS	NFC	PRAKIT	SIMAT	STECH	TNH	UMS	ZAA	
A1	BEAUTY	CCP	CTW	FMT	HTECH	KCM	MDX	NSL	PTECH	SISB	SUPER	TNPC	UNIO		
AKS	BGT	CGD	D	GIFT	IHL	KWI	MENA	NV	PTL	SK	TC	TOPP	UREKA		
ALL	BLAND	CMAN	DCON	GLOCON	INOX	KYE	MJD	PAF	RAM	SOLAR	TCJ	TPCH	VARO		
ALPHAX	BM	CMO	EKH	GLOXY	JAK	LEE	MORE	PEACE	ROCK	SPACK	TEAM	TPOLY	W		
AMC	BROCK	CMR	EMC	GREEN	JMART	LPH	MUD	PF	RP	SPG	THE	TRUBB	WFX		
APP	BSBM	CPANEL	EP	GSC	JSP	MATI	NC	PK	RPH	SQ	THMUI	TTI	WPH		

ANTI-CORRUPTION PROGRESS INDICATOR มี 2 กลุ่ม

ได้รับการรับรอง

2S	AWC	BSBM	CPN	FPI	ICC	KCC	MCOT	OGC	PR9	RATCH	SGC	SST	THREL	TSI	WHAUP
7UP	AYUD	BTS	CPW	FPT	ICHI	KCE	META	OR	PREB	RML	SGP	STA	TIDLOR	TSTE	WICE
AAI	B	BWG	CRS	FSMART	IFS	KGEM	MFC	ORI	PRG	RS	SINGER	STGT	TIPCO	TSSTH	WIJK
ADVANC	BAFS	CEN	CSC	FTE	III	KGI	MFEC	PAP	PRINC	RWI	SIRI	STOWER	TISCO	TTA	XO
AF	BAM	CENTEL	DCC	GBX	ILINK	KKP	MILL	PATO	PRM	S&J	SITHAI	SUSCO	TKS	TTB	YUASA
AH	BANPU	CFRESH	DELTA	GC	ILM	KSL	MINT	PB	PROS	SAAM	SKR	SVI	TKT	TTCL	ZEN
A1	BAY	CGH	DEMCO	GCAP	INET	KTB	MONO	PCSGH	PSH	SABINA	SMIT	SYMC	TMD	TU	ZIGA
AIE	BBL	CHEWA	DIMET	GEL	INOX	KTC	MOONG	PDG	PSL	SAK	SMK	SYNTEC	TMILL	TVDH	
AIRA	BCH	CHOTI	DRT	GFPT	INSURE	L&E	MSC	PDJ	PSTC	SAPPE	SMPC	TAE	TMT	TVO	
AJ	BCP	CHOW	DUSIT	GGC	INTUCH	LANNA	MST	PG	PT	SAT	SNC	TAKUNI	TNITY	TWPC	
AKP	BCPG	CIG	EA	GJS	IRPC	LHFG	MTC	PHOL	PTECH	SC	SNP	TASCO	TNL	UBE	
AMA	BE8	CIMBT	EASTW	GPI	ITEL	LHK	MTI	PIMO	PTG	SCC	SORKON	TCAP	TNP	UBIS	
AMANAH	BEC	CM	ECF	GPSC	IVL	LPN	NATION	PK	PTT	SCCC	SPACK	TCMC	TNR	UEC	
AMATA	BEYOND	CMC	EGCO	GSTEEL	JAS	LRH	NCAP	PL	PTTEP	SCG	SPALI	TFG	TOG	UKEM	
AMATAV	BGC	COM7	EP	GULF	JKN	M	NEP	PLANB	PTTGC	SCGP	SPC	TFI	TOP	UOBKH	
AP	BGRIM	COTTO	EPG	GUNKUL	JR	MAJOR	NKI	PLANET	PYLON	SCM	SPI	TFMAMA	TOPP	UV	
APCS	BKI	CPALL	ERW	HANA	JTS	MALEE	NOBLE	PLAT	Q-CON	SCN	SPRC	TGH	TPA	VCOM	
AS	BLA	CPAXT	ESTAR	HARN	KASET	MATCH	NOK	PM	QH	SEAOIL	SRICHA	THANI	TPCS	VGI	
ASIAN	BPP	CPF	ETC	HENG	KBANK	MBAX	NRF	PPP	QLT	SE-ED	SSF	THCOM	TRT	VIH	
ASK	BROOK	CPI	ETE	HMPRO	KBS	MBK	NWR	PPPM	QTC	SELIC	SSP	THIP	TRU	WACOAL	
ASP	BRR	CPL	FNS	HTC	KCAR	MC	OCC	PPS	RABBIT	SENA	SSSC	THRE	TSC	WHA	

ประกาศเจตนา

ACE	BRI	CBG	DMT	GLOBAL	J	LH	MODERN	POLY	PRTR	SANKO	SKE	SVT	TIPH	TRUE	WIN
ADB	BTG	CI	DOHOME	GREEN	JMART	MEGA	NER	POS	RBF	SENK	SM	TBN	TKN	VARO	WPH
ASW	BYD	CV	EKH	ICN	JMT	MENA	OSP	PRIME	RT	SFLEX	SUPER	TEGH	TPLAS	VIBHA	XPG
BBGI	CAZ	DEXON	EVER	ITC	LEO	MITSIB	OTO	PROEN	SA	SIS	SVOA	TGE	TQM	W	