

# MARKET TALK

## กลยุทธ์การลงทุน



### GDP2023 จุดชีวิตทิศทาง SET ในช่วงนี้

ในวันศุกร์ที่ผ่านมา ตลาดหุ้นสหรัฐย่อตัวลง -0.4% ถึง -0.8% หลังตัวเลข PPI เดือน ม.ค ออกมา +0.9%YoY สูงกว่าตลาดคาด 0.6%YoY ซึ่งเป็นตัวเลขที่ Fed ใช้ประกอบในการตัดสินใจปรับลดหรือคงดอกเบี้ย ส่งผลให้ Fed Watch Tool คาด Fed จะเริ่มลดดอกเบี้ยช่วงเดือน มิ.ย. ลดลงจาก 100% เหลือเพียง 53% รวมถึงยังมีประเด็นดัชนี FTSE ปรับลดน้ำหนักหุ้นใหญ่ไทยลง คือ CPF, HMPRO, SCGP, IVL ลงจาก Large Cap เหลือ Mid Cap มีผลในราคาปี 15 มิ.ค. นี้ ทั้ง 2 ปัจจัยล้วนกดดันให้ Fund Flow ยังมีโอกาสชะลอการไหลเข้า SET Index ในช่วงนี้

จุดเปลี่ยนสำคัญของทิศทาง Fund Flow และตลาดหุ้นอีกอย่าง คือ การรายงานตัวเลข GDP2023 ในช้านี้ โดยฝั่งรัฐบาลคาดว่า อยู่ที่ 1.8% ณ วันที่ 23 ม.ค. 67 ซึ่งวันนั้น SET ทำจุดต่ำสุดของปีที่ 1352 จุดพอดี ขณะที่ Bloomberg คาด GDP2023 2.1% ซึ่งในอดีตเวลาที่ GDP ออกมาดีกว่าคาด SET Index มีโอกาสฟื้นในระยะถัดไปเสมอ แต่ถ้าต่ำกว่าคาดก็มีโอกาสย่อตัวลง โดยฝ่ายวิจัยฯ ประเมินถ้า GDP2023 ไม่ต่ำกว่า 1.8% SET Index ก็มีโอกาสนิ่งเหมือน 1352 จุดได้

กลยุทธ์การลงทุนในวันนี้ แนะนำหลบความผันผวนของตลาดในช่วงสั้นกับหุ้นผันผวนต่ำ ที่มีงบกำไร 4Q66 ดี อย่าง ADVANC, CPALL, MAJOR

🕒 19 กุมภาพันธ์ 2567

#### SUPPORT & RESISTANCE

แนวรับ 1,380,1,377 จุด  
แนวต้าน 1,393,1,395 จุด

#### TOP PICKS

ADVANC FV@B 252.00  
CPALL FV@B 77.00  
MAJOR FV@B 20.00

### Impact ตลาดหุ้นไทยหลังประกาศตัวเลข GDP สถิติในปี 2559-66

Date Release	Quarterly	TH GDP Growth (%QoQ)			TH GDP Growth (%YoY)			SET Index Return			
		Actual	Survey	Change	Actual	Survey	Change	1 Day	1 Week	1 Month	2 Month
17/02/2030	4Q19	-1.7	0.3	▼-2.0	1.2	1.9	▼-0.7	-0.83%	-2.04%	-26.04%	-17.65%
17/02/2023	4Q22	-1.1	0.6	▼-1.7	1.4	3.6	▼-2.2	-0.40%	-0.35%	-5.71%	-3.49%
23/08/2023	3Q23	0.2	1.2	▼-1.0	1.8	3.0	▼-1.2	-1.74%	-2.70%	-5.51%	-5.84%
19/11/2018	3Q18	-0.2	0.6	▼-0.8	3.2	4.2	▼-1.0	-2.46%	-0.79%	-1.94%	-3.55%
16/02/2018	4Q17	-0.1	0.7	▼-0.8	4.1	4.3	▼-0.2	-0.27%	0.12%	0.33%	-2.79%
16/02/2021	4Q20	0.2	0.8	▼-0.6	-1.1	-5.4	▲ 4.3	0.68%	0.18%	3.97%	2.17%
16/02/2019	4Q18	0.1	0.7	▼-0.6	3.9	3.6	▲ 0.3	-0.92%	1.36%	-0.69%	1.44%
20/11/2023	3Q23	0.8	1.3	▼-0.5	1.5	2.2	▼-0.7	0.55%	-1.30%	-1.75%	-0.99%
17/05/2022	1Q22	0.5	0.9	▼-0.4	2.2	1.7	▲ 0.5	-2.27%	-2.43%	-3.04%	-2.37%
16/05/2023	1Q23	1.7	1.8	▼-0.1	2.6	2.3	▲ 0.3	-1.32%	-2.98%	-0.40%	-4.32%
16/11/2019	3Q19	0.1	0.1	▲ 0.0	2.5	2.7	▼-0.2	0.31%	-0.28%	-1.77%	-0.96%
20/02/2017	4Q16	0.7	0.7	▲ 0.0	3.4	3.0	▲ 0.4	-3.82%	-0.94%	-1.07%	-2.22%
16/08/2022	2Q22	1.0	0.9	▲ 0.1	1.5	3.1	▼-0.6	0.47%	0.85%	1.99%	-3.15%
21/05/2019	1Q19	1.5	1.3	▲ 0.2	2.6	2.8	▼-0.2	1.17%	0.37%	3.99%	7.45%
21/11/2016	3Q16	0.9	0.7	▲ 0.2	3.2	3.4	▼-0.2	0.00%	1.80%	3.30%	6.31%
16/05/2016	1Q16	0.8	0.6	▲ 0.2	3.3	2.8	▲ 0.5	0.85%	-0.63%	-2.48%	5.79%
21/11/2022	3Q22	1.0	0.8	▲ 0.3	4.6	4.5	▲ 0.1	-0.13%	0.21%	0.10%	3.04%
15/05/2017	1Q17	1.3	1.1	▲ 0.3	3.8	3.1	▲ 0.8	0.16%	0.37%	1.47%	1.64%
20/08/2018	2Q18	1.2	0.9	▲ 0.3	4.6	4.4	▲ 0.2	0.17%	0.62%	1.90%	0.46%
19/08/2019	2Q19	1.0	0.7	▲ 0.3	2.2	2.3	▼-0.1	-3.36%	0.94%	1.87%	-0.27%
15/08/2016	2Q16	0.9	0.5	▲ 0.4	3.8	3.3	▲ 0.5	-0.97%	-0.36%	-6.51%	-6.16%
20/11/2017	3Q17	1.1	0.7	▲ 0.4	4.5	3.9	▲ 0.6	0.06%	-0.79%	0.49%	6.58%
21/08/2017	2Q17	1.5	1.0	▲ 0.5	4.3	3.2	▲ 1.1	0.43%	0.59%	6.00%	10.08%
21/02/2022	4Q21	2.1	1.5	▲ 0.6	1.9	0.8	▲ 1.2	-2.29%	-1.94%	-2.02%	-2.19%
17/05/2021	1Q21	0.2	-1.0	▲ 1.2	-3.3	-3.3	▲ 0.8	1.12%	0.19%	5.62%	1.39%
21/05/2018	1Q18	2.4	1.2	▲ 1.2	5.1	4.0	▲ 1.2	0.37%	-0.74%	-2.81%	-7.30%
16/08/2021	2Q21	0.5	-1.1	▲ 1.6	7.7	6.6	▲ 1.1	1.06%	1.63%	7.88%	7.55%
17/08/2020	2Q20	-9.2	-11.2	▲ 2.0	-12.2	-13.0	▲ 0.8	0.23%	-2.09%	-3.55%	-4.04%
16/05/2020	1Q20	-1.6	-4.2	▲ 2.6	-2.1	-3.9	▲ 1.8	2.28%	1.81%	7.95%	4.71%
15/11/2021	3Q21	-1.4	-4.9	▲ 3.5	-6.2	-1.3	▲ 4.9	0.62%	0.58%	-0.96%	2.03%
16/11/2020	3Q20	6.9	3.9	▲ 3.1	8.3	-8.8	▲ 2.5	0.75%	3.18%	10.12%	19.36%

ที่มา: Bloomberg, สายงานวิจัย บล. เอเชีย พลัส

#### RESEARCH DIVISION

บริษัทหลักทรัพย์ เอเชีย พลัส

เกิดคิดดี ทวีธีระธรรม, CISA

นักวิเคราะห์ปัจจัยพื้นฐานด้านตลาดทุน และทางเทคนิค

เลขทะเบียนนักวิเคราะห์: 004132

ภราดร เตียรณปราโมทย์

นักวิเคราะห์ปัจจัยพื้นฐานด้านหลักทรัพย์

เลขทะเบียนนักวิเคราะห์: 075365

ภวัต ภัทรพงษ์

นักวิเคราะห์ปัจจัยพื้นฐานด้านหลักทรัพย์

เลขทะเบียนนักวิเคราะห์: 117985

สิริลักษณ์ พันธรงค์

ผู้ช่วยนักวิเคราะห์

# MARKET TALK

## กลยุทธ์การลงทุน

### วันศุกร์ที่ผ่านมา SET แกว่งผันผวน จากการรอความชัดเจนของตัวเลขเศรษฐกิจทั้งไทย และ สหรัฐฯ

SET index วันศุกร์ที่ผ่านมา แกว่งผันผวนอย่างมาก โดยตลาดเปิดกระโดดถึง 7.7 จุดสู่ระดับ 1394.99 จุด ณ ราคาเปิด หลังจากนั้นดัชนีทยอยปรับตัวลงเรื่อยๆ กว่า - 8.7 จุด ทำให้สุดท้ายดัชนีปิดลบ 1 จุด ที่ระดับ 1386.27 จุด ซึ่งสาเหตุหลักๆ ตัวเลขเศรษฐกิจที่จะทยอยออกมาหลังตลาดปิด อาทิ ดัชนี PPI สหรัฐฯ ม.ค.67 ที่เป็นตัวกำหนดทิศทางดอกเบี้ย Fed เช่นกัน ซึ่งจะประกาศ 20.30 น. ณ วันศุกร์ที่ผ่านมา และ ตัวเลข GDP ไทยไตรมาส 4 และทั้งปี 2566 ที่จะออกมาเช่นไร และเศรษฐกิจไทยจะเกิดภาวะ Technical Recession หรือไม่ ซึ่งจะประกาศ 9.30 น. ในวันนี้ คาดจะเป็นตัวกำหนดทิศทางนโยบายการเงิน และการคลังให้มีทิศทางที่ชัดเจนขึ้น

#### การเคลื่อนไหวของ SET index ในวันศุกร์ที่ผ่านมา



ที่มา: E-finance, สายงานวิจัย บล. เอเชีย พลัส

*สรุป ความผันผวนของ SET Index ในวันศุกร์ที่ผ่านมา จากการรอความชัดเจนของตัวเลขเศรษฐกิจทั้งไทย และ สหรัฐฯ ซึ่งเช้านี้จะรู้ผลลัพธ์ดังกล่าว และเป็นตัวกำหนดทิศทางของดัชนีในวันนี้ โดยคาดการณ์การเคลื่อนไหวของ SET Index ในกรอบ 1380 -1395 จุด*

### รอลุ้น GDP Growth ไทยเช้านี้

เช้านี้เวลา 9.30 น. รอติดตามรายงานตัวเลข GDP Growth ของไทยในปี 2566 และ 4Q66 โดย Consensus คาดการณ์ภาพรวมเศรษฐกิจไทยปีก่อนหน้า +2.1%YoY ส่วนไตรมาส 4 ประเมินว่าจะอยู่ที่ +2.5%YoY และ -0.2%QoQ

# MARKET TALK

## กลยุทธ์การลงทุน

เข้านี้ 9.30 น. รอติดตามตัวเลข GDP ไทยในปี 2566

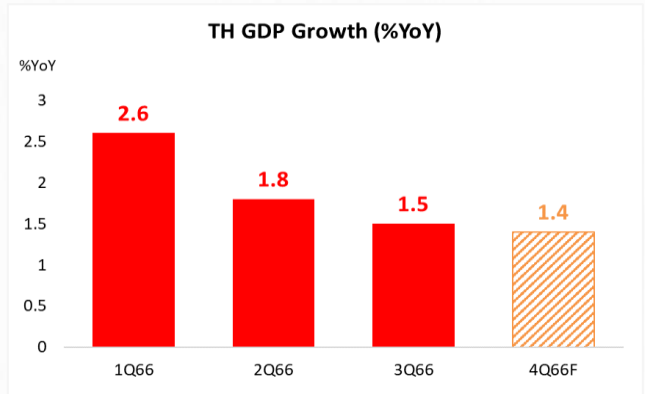
Date	Country	Economic index	Month	Actual	Consensus	Older	
Monday	19 Feb 24	TH	GDP SA QoQ*	4Q	-	-0.2%	0.8%
			GDP YoY	4Q	-	2.5%	1.5%
			GDP Annual YoY	2023	-	2.1%	2.6%

ที่มา: Bloomberg, สายงานวิจัย บล. เอเซีย พลัส

ขณะที่สำนักงานเศรษฐกิจการคลัง (สศค.) ประเมิน GDP Growth ของไทยปี 2566 โต +1.8% โดย 4Q66 จะอยู่ที่ +1.4%YoY หรือหาเทียบรายไตรมาสว่าจะอยู่ที่ระดับ -1.3%QoQ ทั้งนี้ในกรณีที่เศรษฐกิจบ้านเราเกิดการหดตัว QoQ จะยิ่งเพิ่มความเสี่ยงในการเข้าสู่ภาวะ Technical Recssion (GDP ติดลบต่อกัน 2 ไตรมาส) สะท้อนความจำเป็นในการเร่งกระตุ้นเศรษฐกิจในบ้านเรา

จากสถิติในอดีตนับตั้งแต่ปี 2559-66 การเคลื่อนไหวของตลาดหุ้นไทยหลังวันที่ประกาศตัวเลข GDP Growth ของไทย มักจะตอบสนองเชิงบวกในกรณี **ตัวเลขออกมาสูงกว่าคาด (+ ต่อ SET)** ทั้ง QoQ และ YoY ซึ่งหากภาพรวมเศรษฐกิจไทยทั้งปี 2566 เติบโตไม่ต่ำกว่า 1.8% (คาดการณ์ของ สศค.) เชื่อว่าทำให้ SET Index พ้นตัวจาก Bottom และไม่น่าทำ Low ใหม่ในรอบปีที่ 1,352.48 จุด โดยเป็นวันที่แหล่งข่าวหลายสำนักมีการเผยแพร่เอกสารคาดการณ์ GDP อย่างไม่เป็นทางการ (23 ม.ค. 67) แต่ในทางกลับกันหาก **ตัวเลขออกมาต่ำกว่าคาด (- ต่อ SET)** อาจกดดันให้ SET Index พ้นพวนได้

สศค. คาด GDP Growth ไทย 4Q66 +1.4% YoY (กรณีทั้งปี 2566 โต 1.8%)



ที่มา: สศค., สายงานวิจัย บล. เอเซีย พลัส

ผลตอบแทนตลาดหุ้นไทยหลังประกาศตัวเลข GDP สถิติในปี 2559-66

Date Release	Quarterly	TH GDP Growth (%QoQ)			TH GDP Growth (%YoY)			SET Index Return			
		Actual	Survey	Change	Actual	Survey	Change	1 Day	1 Week	1 Month	2 Month
17/02/2020	4Q19	-1.7	0.3	▼-2.0	1.2	1.9	▼-0.7	-0.83%	-2.04%	-26.04%	-17.69%
17/02/2023	4Q22	-1.1	0.6	▼-1.7	1.4	3.6	▼-2.2	-0.40%	-0.35%	-5.71%	-3.49%
21/08/2023	2Q23	0.2	1.2	▼-1.0	1.8	3.0	▼-1.2	1.74%	2.70%	1.51%	-5.64%
19/11/2018	3Q18	-0.2	0.6	▼-0.8	3.2	4.2	▼-1.0	-2.40%	-0.79%	-1.56%	-3.55%
19/02/2018	4Q17	-0.1	0.7	▼-0.8	4.1	4.3	▼-0.2	-0.27%	0.12%	0.33%	-2.79%
15/02/2021	4Q20	0.2	0.8	▼-0.6	-4.1	-5.4	▲-1.3	0.98%	0.18%	3.97%	2.17%
18/02/2019	4Q18	0.1	0.7	▼-0.6	3.9	3.6	▲-0.3	-0.08%	1.36%	-0.69%	1.44%
20/11/2023	3Q23	0.8	1.3	▼-0.5	1.5	2.2	▼-0.7	0.55%	-1.30%	-1.75%	-0.99%
17/05/2022	1Q22	0.5	0.9	▼-0.4	2.2	1.7	▲-0.5	2.27%	2.43%	3.04%	-2.37%
15/05/2023	1Q23	1.7	1.8	▼-0.1	2.6	2.3	▲-0.3	-1.98%	-2.88%	-0.40%	-4.12%
18/11/2019	3Q19	0.1	0.1	→ 0.0	2.5	2.7	▼-0.2	0.31%	-0.28%	-1.77%	-0.96%
20/02/2017	4Q16	0.7	0.7	→ 0.0	3.4	3.0	▲-0.4	-0.85%	-0.84%	-1.07%	-0.22%
15/08/2022	2Q22	1.0	0.9	▲-0.1	2.5	3.1	▼-0.6	0.47%	0.85%	1.99%	-3.19%
21/05/2019	1Q19	1.5	1.3	▲-0.2	2.6	2.8	▼-0.2	1.17%	0.37%	3.99%	7.45%
21/11/2016	3Q16	0.9	0.7	▲-0.2	3.2	3.4	▼-0.2	0.80%	1.80%	3.30%	6.31%
16/05/2016	1Q16	0.8	0.6	▲-0.2	3.3	2.8	▲-0.5	0.85%	-0.63%	2.48%	5.75%
21/11/2022	3Q22	1.0	0.8	▲-0.3	4.6	4.5	▲-0.1	-0.13%	0.21%	0.17%	3.94%
15/05/2017	1Q17	1.2	1.1	▲-0.3	3.8	3.1	▲-0.8	0.16%	0.37%	1.47%	1.64%
20/08/2018	2Q18	1.2	0.9	▲-0.3	4.6	4.4	▲-0.2	0.27%	0.82%	1.90%	0.46%
19/08/2019	2Q19	1.0	0.7	▲-0.3	2.2	2.3	▼-0.1	-0.36%	0.94%	1.87%	-0.27%
15/08/2016	2Q16	0.9	0.5	▲-0.4	3.8	3.2	▲-0.6	-0.97%	-0.36%	-6.91%	-6.16%
20/11/2017	3Q17	1.1	0.7	▲-0.4	4.5	3.9	▲-0.6	0.06%	-0.79%	0.49%	6.58%
21/08/2017	2Q17	1.5	1.0	▲-0.5	4.3	3.2	▲-1.1	0.43%	0.59%	6.00%	10.08%
21/02/2022	4Q21	2.1	1.5	▲-0.6	1.9	0.8	▲-1.2	-3.29%	-1.94%	-2.02%	-2.15%
17/05/2021	1Q21	0.2	-1.0	▲-1.2	-2.5	-3.3	▲-0.8	1.12%	0.19%	5.62%	1.39%
21/05/2018	1Q18	2.4	1.2	▲-1.2	5.1	4.0	▲-1.2	0.37%	-0.74%	-2.81%	-7.30%
16/08/2021	2Q21	0.5	-1.1	▲-1.6	7.7	6.6	▲-1.1	1.04%	1.63%	7.00%	7.35%
17/08/2020	2Q20	-9.2	-11.2	▲-2.0	-12.2	-13.0	▲-0.8	0.23%	-2.09%	-3.55%	-4.04%
18/05/2020	1Q20	-1.6	-4.2	▲-2.6	-2.1	-3.9	▲-1.8	2.28%	1.81%	7.95%	4.71%
15/11/2021	3Q21	-1.0	-4.0	▲-3.0	-0.2	-1.3	▲-1.1	0.62%	0.68%	-0.96%	2.03%
16/11/2020	3Q20	-6.9	3.9	▲-3.1	-6.3	-8.8	▲-2.5	0.25%	3.18%	10.12%	14.98%

ที่มา: สศค., Bloomberg, สายงานวิจัย บล. เอเซีย พลัส

สรุป เข้านี้เวลา 9.30 น. รอติดตามรายงานตัวเลข GDP Growth ของไทยในปี 2566 และ 4Q66 ทั้งนี้หากเศรษฐกิจบ้านเราเกิดการหดตัว QoQ จะยิ่งเพิ่มความเสี่ยงในการเข้าสู่ภาวะ Technical Recssion (GDP ติดลบต่อกัน 2 ไตรมาส) สะท้อนความจำเป็นในการเร่งกระตุ้นเศรษฐกิจในบ้านเรา และในกรณีที่ตัวเลข GDP ออกมาสูงกว่าตลาด น่าจะเป็นบวกต่อ SET Index

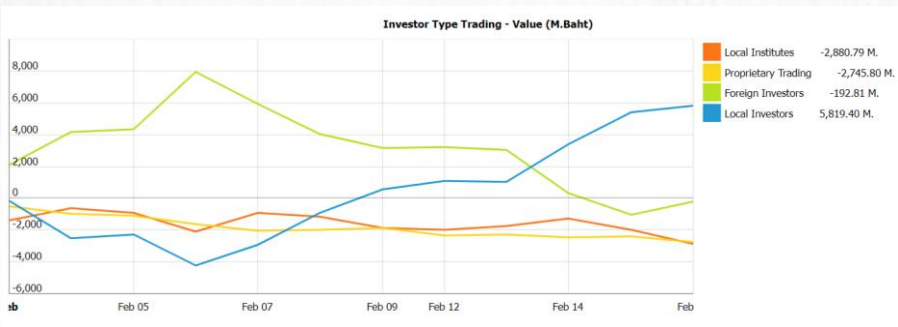
Fund Flow ต่างชาติยังอยู่ในภาวะชะลอตัวในเดือนนี้

# MARKET TALK

## กลยุทธ์การลงทุน

เดือน ก.พ.67 ที่ผ่านมา Flow ต่างชาติมีการโยกย้ายเบ็ดเงินที่ผันผวนอย่างมาก เวก เช่นเดียวกับ SET Index ที่เคลื่อนไหวผันผวนเช่นกัน โดย Fund Flow ต่างชาติ ไหล ออกจากหุ้นไทยหลังมีการรายงานตัวเลข CPI สหรัฐที่สูงกว่าคาด รวมถึง MSCI ได้ ลดน้ำหนักหุ้นไทยขนาดใหญ่ลง ทำให้จากที่เคยซื้อสุทธิ 7.9 พันล้านบาทในเดือนนี้ ปัจจุบันพลิกกลับมาขายสุทธิ -193 ล้านบาท ดังรูปด้านล่าง

การเคลื่อนไหวของ Flow ต่างชาติในเดือนนี้



ที่มา: SETSMART, สายงานวิจัย บล. เอเชีย พลัส

ซึ่งหากพิจารณาปัจจัยหลักที่ทำให้ SET index แกว่งผันผวนอยู่ หลังตัวเลข PPI สหรัฐเดือน ม.ค. ออกมา +0.9%YoY สูงกว่าตลาดคาด 0.6%YoY ซึ่งเป็นตัวเลขที่ Fed ใช้ประกอบในการตัดสินใจปรับลดหรือคงดอกเบี้ย ส่งผลให้ Fed Watch Tool คาด Fed จะเริ่มลดดอกเบี้ยช่วงเดือน มิ.ย. ลดลงจาก 100% เหลือเพียง 53%

### ดัชนี PPI สหรัฐฯ ม.ค. สูงกว่าคาด...เพิ่มโอกาส Fed คงดอกเบี้ยสูงนานขึ้น

Time	Cur.	Imp.	Event	Actual	Forecast	Previous
Friday, February 16, 2024						
20:30	USD	☆☆☆	Core PPI (MoM) (Jan)	0.5%	0.1%	-0.1%
20:30	USD	☆☆☆	Core PPI (YoY) (Jan)	2.0%	1.6%	1.7%
20:30	USD	☆☆☆	PPI (MoM) (Jan)	0.3%	0.1%	-0.1%
20:30	USD	☆☆☆	PPI (YoY) (Jan)	0.9%	0.6%	1.0%

ที่มา: FTSE, สายงานวิจัย บล. เอเชีย พลัส

รวมถึงยังมีประเด็นดัชนี FTSE Russell ประกาศปรับลดน้ำหนักหุ้นใหญ่ของไทยลง จากกลุ่ม Large Cap ลงมาสู่ Mid cap โดยมีรายชื่อหุ้นดังนี้ CPF HMPRO IVL และ SCGP ขณะที่หุ้นไทยกลุ่ม SMALL CAP ก็ถูกปรับลงมาสู่ MICRO CAP เช่นกัน คือ KEX RABBIT RAM SMART WORK ซึ่งจะมีผลบังคับใช้ ณ ราคาปิด 15 มี.ค. 67 โดยฝ่ายวิจัยฯ คาดว่าประเด็นดังกล่าว ส่งผลกระทบ Fund Flow ต่างชาติชะลอไหล ออกก่อนถึงวันมีผลบังคับใช้ แต่คาดว่าไม่รุนแรงเท่า MSCI ปรับพอร์ต เพราะดัชนี FTSE มีความนิยมน้อยกว่า MSCI และมีระยะเวลาปรับพอร์ตนานกว่า ถึง 1 เดือน (MSCI 2 สัปดาห์)

### FTSE ลดน้ำหนักหุ้นใหญ่ไทย

# MARKET TALK

## กลยุทธ์การลงทุน

FTSE Deletion Large Cap -> Mid Cap		
Stock	Market Cap	% Return (ytd)
CPF	153,126,948,247	-7.1
HMPRO	143,348,058,473	-6.8
SCGP	132,007,296,150	-14.6
IVL	131,941,969,838	-13.8

ที่มา: FTSE, สายงานวิจัย บล. เอเชีย พลัส

สรุป Fund flow ต่างชาติสลับซื้อสลับขายสุทธิหุ้นไทยตั้งแต่ต้นเดือนนี้ ซึ่งระมัดระวังไป  
 คาดมีโอกาสอยู่ในภาวะชะลอตัวต่อไป จากการที่หุ้นไทยถูกปรับลดน้ำหนักในดัชนี  
 FTSE Russell ซึ่งจะมีผลบังคับใช้ ณ ราคาปิด 15 มี.ค. 67

## ANTI-CORRUPTION PROGRESS INDICATOR

### คำอธิบายผลการประเมินแต่ละระดับ

ระดับที่ 1 มีนโยบาย (COMMITTED)

มีคำมั่นหรือทัศนคติในการดำเนินการดำเนินธุรกิจที่จะไม่มีส่วนเกี่ยวข้องกับการทุจริตและการดูแลให้บริษัทปฏิบัติตามให้เป็นไปตามกฎหมายที่เกี่ยวข้อง

ระดับที่ 2 ประกาศเจตนารมณ์ (DECLARED)

มีการประกาศเจตนารมณ์เข้าเป็นแนวร่วมปฏิบัติของภาคเอกชนไทยในการต่อต้านการทุจริต (CAC) หรือโครงการต่อต้านการทุจริตที่กำหนดให้องค์กรต้องมีกระบวนการในทำนองเดียวกัน

ระดับที่ 3 มีมาตรการป้องกัน (ESTABLISHED)

มีมาตรการป้องกัน การประเมินความเสี่ยง การสื่อสารและฝึกอบรมแก่พนักงาน รวมทั้งการดูแลให้มีการดำเนินการและการทบทวนความเหมาะสมของมาตรการอย่างสม่ำเสมอ

ระดับที่ 4 ได้รับการรับรอง (CERTIFIED)

มีการสอบทานจากคณะกรรมการตรวจสอบหรือผู้สอบบัญชีที่สำนักงาน ก.ล.ต. ให้ความเห็นชอบ และได้รับการรับรองหรือผ่านการตรวจสอบเพื่อความเชื่อมั่นอย่างเป็นทางการจากหน่วยงานภายนอก (เช่น CAC)

ระดับที่ 5 ขยายผลผู้ที่เกี่ยวข้อง (EXTENDED)

มีการขยายผลการดำเนินนโยบายต่อต้านการทุจริตสู่ผู้ที่เกี่ยวข้องในห่วงโซ่อุปทาน และการเปิดเผยข้อมูลเกี่ยวกับกรณีการทุจริตที่เกิดขึ้น

เปิดเผยบ้างแต่ไม่มีนโยบายที่ชัดเจน


ไม่เปิดเผยหรือไม่มีนโยบาย

### CG SCORE: การจัดอันดับบรรษัทภิบาล

#### คำอธิบายผลการประเมินแต่ละระดับ

ระดับคะแนน 5 (90-100) : ดีเลิศ 

ระดับคะแนน 4 (80-89) : ดีมาก 

ระดับคะแนน 3 (70-79) : ดี 

NR. : ไม่ปรากฏชื่อในรายงาน CGR

"DISCLAIMER: การเปิดเผย (ก) ผลสำรวจในเรื่องการกำกับดูแลกิจการ (CORPORATE GOVERNANCE REPORT) ที่จัดทำโดยสมาคมส่งเสริมสถาบันกรรมการบริษัทไทย (IOD) และ (ข) ผลการประเมินดัชนีชี้วัดความคืบหน้าการป้องกันการมีส่วนเกี่ยวข้องกับการทุจริตคอร์รัปชัน (ANTI-CORRUPTION PROGRESS INDICATORS) ที่จัดทำโดยสถาบันที่เกี่ยวข้อง ซึ่งมีการเปิดเผยโดยสำนักงานคณะกรรมการกำกับหลักทรัพย์และตลาดหลักทรัพย์นี้ เป็นการสำรวจและประเมินโดยสมาคมหรือสถาบันที่เกี่ยวข้องจากข้อมูลที่ได้รับจากบริษัทจดทะเบียนตามต้นบริษัทจดทะเบียนได้ระบุใน (ก) แบบแสดงข้อมูลตามหลักเกณฑ์ CORPORATE GOVERNANCE REPORT OF THAI LISTED COMPANIES (CGR) ประจำปี และ (ข) แบบแสดงข้อมูลเพื่อการประเมิน ANTI-CORRUPTION ซึ่งได้อ้างอิงข้อมูลมาจากแบบแสดงรายการข้อมูลประจำปี (แบบ 56-1) รายงานประจำปี (แบบ 56-2) หรือในเอกสารและหรือรายงานอื่นที่เกี่ยวข้องของบริษัทจดทะเบียนนั้น แล้วแต่กรณี โดยเป็นการสำรวจและประเมินจากข้อมูลของบริษัทจดทะเบียนที่มีการเปิดเผยต่อสาธารณะ และเป็นข้อมูลที่ผู้ลงทุนทั่วไปสามารถเข้าถึงได้ และเป็นการดำเนินการตามนโยบายของสำนักงานคณะกรรมการกำกับหลักทรัพย์และตลาดหลักทรัพย์

ทั้งนี้ ผลการสำรวจหรือผลการประเมินดังกล่าวเป็นการนำเสนอในมุมมองของ IOD หรือสถาบันที่เกี่ยวข้องซึ่งเป็นบุคคลภายนอก โดยมิได้เป็นการประเมินการปฏิบัติตามของบรรษัทจดทะเบียนในตลาดหลักทรัพย์แห่งประเทศไทย และมีได้ข้อมูลภายในเพื่อการประเมินแต่อย่างใด

เนื่องจากผลสำรวจหรือผลการประเมินดังกล่าวเป็นเพียงผลสำรวจหรือผลการประเมิน ณ วันที่ปรากฏในผลสำรวจหรือผลการประเมินเท่านั้น ดังนั้น ผลสำรวจหรือผลการประเมินจึงอาจเปลี่ยนแปลงได้ภายหลังวันดังกล่าว หรือเมื่อข้อมูลที่เกี่ยวข้องมีการเปลี่ยนแปลง ทั้งนี้ บริษัทหลักทรัพย์ [มี] มิได้ยืนยัน ตรวจสอบ หรือรับรองความถูกต้องครบถ้วนของผลสำรวจหรือผลการประเมินดังกล่าวแต่อย่างใด"

## CG SCORE: การจัดอันดับบริษัทมหาชน



AAV	ASP	BKI	COMAN	EE	GRAMMY	JTS	MAJOR	NVD	PRG	SABINA	SENX	STA	THIP	TSTE	WHA
ADVANC	ASW	BOL	COTTO	EGCO	GULF	K	MALEE	NYT	PRM	SAMART	SGF	STEC	THRE	TSST	WHAUP
AF	AUCT	BPP	CPALL	EPG	GUNKUL	KBANK	MBK	OR	PSH	SAMTEL	SHR	STGT	THREL	TTA	WICE
AH	AWC	BRR	CPAXT	ETC	HANA	KCE	MC	ORI	PSL	SAT	SICT	STI	TIPCO	TTB	WINNER
AIRA	AYUD	BTS	CPF	ETE	HARN	KEX	MCOT	OSP	PTG	SBNEXT	SIRI	SUN	TISCO	TTCL	XPG
AJ	BAFS	BTW	CPI	FN	HENG	KGI	METCO	OTO	PTT	SC	SIS	SUSCO	TK	TTW	ZEN
AKP	BAM	BWG	CPN	FNS	HMPRO	KKP	MFEC	PAP	PTTEP	SCB	SITHAI	SUTHA	TKN	TU	
AKR	BANPU	CENTEL	CRS	FPI	ICC	KSL	MINT	PCSGH	PTTGC	SCC	SJWD	SVI	TKS	TVDH	
ALLA	BAY	CFRESH	CSS	FPT	ICHI	KTB	MONO	PDG	PYLON	SCCC	SMPC	SYMC	TKT	TVO	
ALT	BBIK	CGH	DDD	FSMART	III	KTC	MOONG	PDJ	Q-CON	SCG	SNC	SYNTEC	TMILL	TWPC	
AMA	BBL	CHEWA	DELTA	FVC	ILINK	LALIN	MSC	PG	QH	SCGP	SONIC	TACC	TMT	UAC	
AMARIN	BCP	CHO	DEMCO	GC	ILM	LANNA	MST	PHOL	QTC	SCM	SORKON	TASCO	TNDT	UBIS	
AMATA	BCPG	CIMBT	DOHOME	GEL	IND	LHFG	MTC	PLANB	RABBIT	SCN	SPALI	TCAP	TNITY	UPOIC	
AMATAV	BDMS	CK	DRT	GFPT	INTUCH	LIT	MVP	PLANET	RATCH	SDC	SPI	TEAMG	TOA	UV	
ANAN	BEM	CKP	DUSIT	GGC	IP	LOXLEY	NCL	PLAT	RBF	SEAFKO	SPRC	TFMAMA	TOP	VCOM	
AOT	BEYOND	CM	EA	GLAND	IRC	LPN	NEP	PORT	RS	SEAOIL	SPVI	THANA	TPBI	VGI	
AP	BGC	CNT	EASTW	GLOBAL	IRPC	LRH	NER	PPS	S	SE-ED	SSC	THANI	TPM	VIH	
APURE	BGRIM	COLOR	ECF	GPI	ITEL	LST	NKI	PR9	S&J	SELIC	SSSC	THCOM	TRC	WACOAL	
ARIP	BIZ	COM7	ECL	GPSC	IVL	MACO	NOBLE	PREB	SAAM	SENA	SST	THG	TSC	WAVE	



2S	ARROW	BJCHI	CPL	ESTAR	IMH	KK	MICRO	OCC	PRIN	SABUY	SKR	STPI	TMC	TSE	WINMED
7UP	AS	BLA	CPW	FE	INET	KOOL	MILL	OGC	PRINC	SAK	SKY	SUC	TMD	TURTLE	WORK
ABM	ASAP	BR	CRANE	FLOYD	INGRS	KTIS	MITSIB	ONEE	PROEN	SALEE	SLP	SVOA	TMI	TVT	WP
ACE	ASEFA	BRI	CRD	FORTH	INSET	KUMWEL	MK	PACO	PROS	SAMCO	SMART	SVT	TNL	TWP	XO
ACG	ASIA	BROOK	CSC	FTE	INSURE	KUN	MODERN	PATO	PROUD	SANKO	SMD	SWC	TNP	UBE	YUASA
ADB	ASIAN	BSM	CSP	GBX	IRCP	KWC	MTI	PB	PSG	SAPPE	SMIT	SYNEX	TNR	UEC	ZIGA
ADD	ASIMAR	BYD	CV	GCAP	IT	KWM	NATION	PICO	PSTC	SAWAD	SMT	TAE	TOG	UKEM	
AEONTS	ASK	CBG	CWT	GENCO	ITD	L&E	NCAP	PIMO	PT	SCAP	SNNP	TAKUNI	TPA	UMI	
AGE	ASN	CEN	DCC	GJS	J	LDC	NGH	PIN	PTC	SCI	SNP	TCC	TPAC	UOBKH	
AHC	ATP30	CHARAN	DHOUSE	GTB	JAS	LEO	NDR	PJW	QLT	SCP	SO	TCMC	TPCS	UP	
AIE	B	CHAYO	DITTO	GYT	JCK	LH	NETBAY	PL	RCL	SE	SPA	TFG	TIPL	UPF	
AIT	BA	CHG	DMT	HEALTH	JCKH	LHK	NEX	PLE	RICHY	SECURE	SPC	TFI	TPIPP	UTP	
ALUCON	BC	CHOTI	DOD	HPT	JMT	M	NNCL	PM	RJH	SFLEX	SPCG	TFM	TPLAS	VIBHA	
AMANAH	BCH	CHOW	DPAIN	HTC	JR	MATCH	NOVA	PMTA	ROJNA	SFT	SR	TGH	TPS	VL	
AMR	BE8	CI	DV8	HUMAN	KBS	MBAX	NPK	PPP	RPC	SGP	SRICHA	TIDLOR	TOR	VPO	
APCO	BEC	CIG	EASON	HYDRO	KCAR	MEGA	NRF	PPPM	RT	SIAM	SSF	TIGER	TRITN	VRANDA	
APCS	BH	CITY	EFORL	ICN	KGEM	META	NTV	PRAPAT	RWI	SINGER	SSP	TIPH	TRT	WGE	
AQUA	BIG	CIVIL	ERW	IFS	KIAT	MFC	NUSA	PRECHA	S11	SKE	STANLY	TITLE	TRU	WIJK	
ARIN	BJC	CMC	ESSO	IIG	KISS	MGT	NWR	PRIME	SA	SKN	STC	TM	TRV	WIN	



A	AU	BTNC	CPT	EVER	GTV	JUBILE	M-CHAI	NEWS	PPM	RSP	STARK	TKC	TYCN	YGG	
A5	B52	CAZ	CSR	F&D	HL	KASET	MCS	NFC	PRAKIT	SIMAT	STECH	TNH	UMS	ZAA	
A1	BEAUTY	CCP	CTW	FMT	HTECH	KCM	MDX	NSL	PTECH	SISB	SUPER	TNPC	UNIO		
AKS	BGT	CGD	D	GIFT	IHL	KWI	MENA	NV	PTL	SK	TC	TOPP	UREKA		
ALL	BLAND	CMAN	DCON	GLOCON	INOX	KYE	MJD	PAF	RAM	SOLAR	TCJ	TPCH	VARO		
ALPHAX	BM	CMO	EKH	GLOXY	JAK	LEE	MORE	PEACE	ROCK	SPACK	TEAM	TPOLY	W		
AMC	BROCK	CMR	EMC	GREEN	JMART	LPH	MUD	PF	RP	SPG	THE	TRUBB	WFX		
APP	BSBM	CPANEL	EP	GSC	JSP	MATI	NC	PK	RPH	SQ	THMUI	TTI	WPH		

## ANTI-CORRUPTION PROGRESS INDICATOR มี 2 กลุ่ม

### ได้รับการรับรอง

2S	AWC	BSBM	CPN	FPI	ICC	KCC	MCOT	OGC	PR9	RATCH	SGC	SST	THREL	TSI	WHAUP
7UP	AYUD	BTS	CPW	FPT	ICHI	KCE	META	OR	PREB	RML	SGP	STA	TIDLOR	TSTE	WICE
AAI	B	BWG	CRS	FSMART	IFS	KGEM	MFC	ORI	PRG	RS	SINGER	STGT	TIPCO	TSST	WIJK
ADVANC	BAFS	CEN	CSC	FTE	III	KGI	MFEC	PAP	PRINC	RWI	SIRI	STOWER	TISCO	TTA	XO
AF	BAM	CENTEL	DCC	GBX	ILINK	KKP	MILL	PATO	PRM	S&J	SITHAI	SUSCO	TKS	TTB	YUASA
AH	BANPU	CFRESH	DELTA	GC	ILM	KSL	MINT	PB	PROS	SAAM	SKR	SVI	TKT	TTCL	ZEN
A1	BAY	CGH	DEMCO	GCAP	INET	KTB	MONO	PCSGH	PSH	SABINA	SMIT	SYMC	TMD	TU	ZIGA
AIE	BBL	CHEWA	DIMET	GEL	INOX	KTC	MOONG	PDG	PSL	SAK	SMK	SYNTEC	TMILL	TVDH	
AIRA	BCH	CHOTI	DRT	GFPT	INSURE	L&E	MSC	PDJ	PSTC	SAPPE	SMPC	TAE	TMT	TVO	
AJ	BCP	CHOW	DUSIT	GGC	INTUCH	LANNA	MST	PG	PT	SAT	SNC	TAKUNI	TNITY	TWPC	
AKP	BCPG	CIG	EA	GJS	IRPC	LHFG	MTC	PHOL	PTECH	SC	SNP	TASCO	TNL	UBE	
AMA	BE8	CIMBT	EASTW	GPI	ITEL	LHK	MTI	PIMO	PTG	SCC	SORKON	TCAP	TNP	UBIS	
AMANAH	BEC	CM	ECF	GPSC	IVL	LPN	NATION	PK	PTT	SCCC	SPACK	TCMC	TNR	UEC	
AMATA	BEYOND	CMC	EGCO	GSTEEL	JAS	LRH	NCAP	PL	PTTEP	SCG	SPALI	TFG	TOG	UKEM	
AMATAV	BGC	COM7	EP	GULF	JKN	M	NEP	PLANB	PTTGC	SCGP	SPC	TFI	TOP	UOBKH	
AP	BGRIM	COTTO	EPG	GUNKUL	JR	MAJOR	NKI	PLANET	PYLON	SCM	SPI	TFMAMA	TOPP	UV	
APCS	BKI	CPALL	ERW	HANA	JTS	MALEE	NOBLE	PLAT	Q-CON	SCN	SPRC	TGH	TPA	VCOM	
AS	BLA	CPAXT	ESTAR	HARN	KASET	NOK	PM	QH	SEAOIL	SRICHA	THANI	TPCS	TRT	VGI	
ASIAN	BPP	CPF	ETC	HENG	KBANK	MBAX	NRF	PPP	QLT	SE-ED	SSF	THCOM	TRT	VIH	
ASK	BROOK	CPI	ETE	HMPRO	KBS	MBK	NWR	PPPM	QTC	SELIC	SSP	THIP	TRU	WACOAL	
ASP	BRR	CPL	FNS	HTC	KCAR	MC	OCC	PPS	RABBIT	SENA	SSSC	THRE	TSC	WHA	

### ประกาศเจตนา

ACE	BRI	CBG	DMT	GLOBAL	J	LH	MODERN	POLY	PRTR	SANKO	SKE	SVT	TIPH	TRUE	WIN
ADB	BTG	CI	DOHOME	GREEN	JMART	MEGA	NER	POS	RBF	SENK	SM	TBN	TKN	VARO	WPH
ASW	BYD	CV	EKH	ICN	JMT	MENA	OSP	PRIME	RT	SFLEX	SUPER	TEGH	TPLAS	VIBHA	XPG
BBGI	CAZ	DEXON	EVER	ITC	LEO	MITSIB	OTO	PROEN	SA	SIS	SVOA	TGE	TQM	W	