

TOP20 NVDR UPDATE



21 กุมภาพันธ์ 2567

Top 20 NVDR Net Buying Value (B m)

Stock	Date					
	20-n.w.	19-n.w.	16-n.w.	15-n.w.	14-n.w.	13-n.w.
CPALL	215.1	-65.7	193.1	124.1	-135.1	-115.0
TU	200.6	5.6	56.8	-28.2	22.8	-36.2
KTB	150.5	54.8	50.8	-46.5	-15.8	-103.2
KBANK	148.0	107.7	143.3	-142.0	28.5	-63.6
TOP	144.9	32.2	259.9	275.7	-4.3	-8.5
GULF	143.5	296.7	-35.9	-27.1	-52.4	48.1
BH	129.5	-12.4	-11.8	-7.7	51.8	4.4
KCE	118.7	4.4	-13.0	118.5	-144.9	-26.5
HANA	106.3	62.4	-23.0	-3.6	-36.8	-10.1
TRUE	98.5	93.4	69.7	42.5	38.0	26.9
CRC	77.7	34.4	219.6	16.7	-67.1	-84.9
BDMS	64.7	-9.6	-87.6	-15.1	-75.1	-17.1
MINT	60.9	-3.5	3.1	41.0	-31.8	17.0
PTT	44.2	61.6	767.0	-55.0	-63.9	152.2
GPSC	43.6	63.1	-11.6	3.5	-17.8	-58.0
CPN	37.8	16.4	95.1	-3.1	51.9	35.0
PTTGC	34.7	59.1	38.8	49.7	-9.3	81.4
BGRIM	31.8	-1.5	-12.3	-45.4	-14.7	-10.2
SCC	31.6	639.1	56.8	72.2	-17.6	-42.7
TTB	30.0	-3.8	-19.5	-29.4	8.1	-21.9

Top 20 NVDR Net Selling Value (B m)

Stock	Date					
	20-n.w.	19-n.w.	16-n.w.	15-n.w.	14-n.w.	13-n.w.
PTTEP	-319.2	25.0	-19.9	-232.8	-301.8	-22.1
ADVANC	-242.0	268.4	-468.6	-160.2	-189.9	-217.4
DELTA	-133.3	563.6	-523.5	226.2	-392.2	71.0
LH	-119.8	50.4	-30.9	-196.5	-11.5	-16.1
JAS	-114.2	-4.6	0.7	-1.0	11.1	2.2
INTUCH	-91.9	14.6	-42.7	-91.8	-51.2	-6.1
AWC	-81.7	-42.0	-48.1	-90.6	-81.3	32.9
BANPU	-74.8	18.7	25.4	90.6	2.4	43.6
BTS	-54.0	-26.7	-22.9	-161.6	-53.3	37.3
ORI	-42.0	3.7	6.1	0.0	1.7	0.6
AOT	-41.9	353.5	59.6	63.3	-129.9	-100.1
STA	-41.4	153.9	-2.5	-9.2	-0.8	3.4
MTC	-40.3	-7.9	-23.5	-18.6	-0.1	-111.2
SKY	-33.9	-35.8	-12.5	10.9	7.8	107.4
WHA	-33.9	49.5	3.5	-4.6	-11.8	5.3
JTS	-33.3	34.7	-16.7	-71.9	-46.0	60.5
CPF	-25.3	-85.7	28.0	3.1	-57.9	7.2
JMT	-25.2	-23.6	52.3	-22.1	-149.4	356.4
PTG	-25.0	-4.6	-6.5	-4.5	-2.5	11.3
TLI	-23.6	23.0	11.9	14.8	3.8	24.6

Top 20 NVDR Most Active by Value (B m)

Stock	Total	Buy	Sell	Net	% *
DELTA	975.9	421.3	554.6	-133.3	27.7
CPALL	843.8	529.4	314.3	215.1	20.8
ADVANC	697.8	227.9	469.9	-242.0	38.5
KTB	632.6	391.5	241.0	150.5	29.1
PTTEP	586.7	133.7	452.9	-319.2	27.6
PTT	537.6	290.9	246.7	44.2	32.5
BBL	515.1	260.4	254.7	5.6	24.4
TU	422.3	311.5	110.8	200.6	17.1
LH	418.9	149.6	269.4	-119.8	42.6
KCE	410.0	264.4	145.6	118.7	31.0
BH	407.9	268.7	139.2	129.5	42.6
TRUE	377.7	238.1	139.6	98.5	37.4
AOT	362.2	160.1	202.0	-41.9	23.4
CPN	355.0	196.4	158.6	37.8	37.8
TOP	350.7	247.8	102.9	144.9	31.2
MINT	328.7	194.8	133.9	60.9	27.9
INTUCH	319.3	113.7	205.6	-91.9	32.9
KBANK	313.9	230.9	82.9	148.0	15.9
BDMS	307.3	186.0	121.3	64.7	27.8
SCGP	278.3	145.9	132.5	13.4	21.4

Top 20 NVDR Daily Outstanding

Stock	Thai NVDR's	Paid Up % of Paid Up	
	Investment *	Capital Shares	Capital **
TISCO-P	7,300	9,859	74.04
MORE	2,125,841,718	7,176,748,441	29.62
MBK-W4	1,808,629	7,502,617	24.11
BBL	425,826,893	1,908,842,894	22.31
BCP	252,748,969	1,376,923,157	18.36
ICHI	194,516,724	1,300,000,000	14.96
THIP	12,860,680	89,999,686	14.29
KBANK	333,663,482	2,369,327,593	14.08
BH	107,494,124	794,885,942	13.52
GBX	146,361,226	1,089,076,392	13.44
BDMS	2,002,678,499	15,892,001,895	12.60
TOP	279,121,997	2,233,835,566	12.50
LH	1,374,974,968	11,949,713,176	11.51
AP	359,759,786	3,145,899,495	11.44
W-W5	543,580,638	4,883,479,741	11.13
BCH	275,793,414	2,493,747,984	11.06
MILL-W7	152,173,948	1,388,422,796	10.96
CPALL	971,498,247	8,983,101,348	10.81
AH	38,302,822	354,842,012	10.79
AAV	1,358,787,952	12,849,999,997	10.57

* % of Trading Volume in Underlying Securities
ที่มา: set.or.th

Note: Paid up capital shares of warrants are the number of issued warrants deduct from the total exercised warrants

* Thai NVDR's investment = จำนวนหุ้นที่ ThaiNVDR ถือครองโดยที่ยังไม่ได้นำรายการที่รอการชำระราคาและส่งมอบหลักทรัพย์

** ตามเกณฑ์ของธนาคารแห่งประเทศไทย บริษัท ไทยเอ็นวีดีอาร์ สามารถถือครองหุ้นได้ไม่เกิน

- 25% ของทุนจดทะเบียนชำระแล้ว สำหรับ BAY CIMBT KKP KTB LHFG SCB TCAP TISCO TMB และ BFIT

35% ของทุนจดทะเบียนชำระแล้ว สำหรับ BBL และ KBANK

SHORT SELL



21 กุมภาพันธ์ 2567

ปริมาณหุ้นที่ขายชอร์ต

ข้อมูลการขายชอร์ต ณ วันที่ 20 กุมภาพันธ์ 2567

หลักทรัพย์	ปริมาณหุ้นที่ขายชอร์ต (หุ้น)	มูลค่าการขายชอร์ต (บาท)	% ปริมาณการขายชอร์ต เทียบกับปริมาณการซื้อขาย แบบ Auto Matching	หลักทรัพย์	ปริมาณหุ้นที่ขายชอร์ต (หุ้น)	มูลค่าการขายชอร์ต (บาท)	% ปริมาณการขายชอร์ต เทียบกับปริมาณการซื้อขาย แบบ Auto Matching
7UP	278,600	114,226.00	2.93%	COM7	877,700	19,127,080.00	12.58%
AAI	520,900	2,104,228.00	4.65%	COM7-R	522,100	11,365,040.00	7.48%
AAV	1,444,200	3,273,418.00	6.18%	CPALL	2,820,400	155,719,000.00	7.78%
AAV-R	408,400	923,148.00	1.75%	CPALL-R	1,232,500	68,450,575.00	3.40%
ACC	352,900	177,111.00	2.54%	CPAXT	793,200	26,821,750.00	3.41%
ACE	110,200	160,500.00	1.82%	CPAXT-R	1,143,400	38,568,750.00	4.92%
ADVANC	514,500	107,333,800.00	11.82%	CPF	266,000	4,734,800.00	2.78%
ADVANC-R	395,500	82,446,100.00	9.09%	CPF-R	2,830,100	50,334,710.00	29.61%
AEONTS	5,900	884,050.00	9.10%	CPN	268,900	17,535,850.00	3.79%
AEONTS-R	11,200	1,677,000.00	17.28%	CPN-R	624,700	40,818,900.00	8.80%
AH	20,500	527,875.00	2.32%	CRC	696,900	23,728,275.00	7.59%
AH-R	43,600	1,114,750.00	4.93%	CRC-R	515,000	17,540,275.00	5.61%
AIE	173,600	257,248.00	2.83%	CV	2,912,200	1,678,394.00	8.90%
AIT	171,900	706,716.00	2.20%	DCC	1,336,500	2,548,141.00	7.72%
AMATA	313,000	7,109,160.00	4.88%	DCC-R	2,046,100	3,893,581.00	11.81%
AMATA-R	749,700	17,051,330.00	11.69%	DELTA	1,067,700	80,551,750.00	4.55%
AOT	2,958,500	186,201,700.00	24.09%	DELTA-R	5,033,700	378,200,525.00	21.47%
AOT-R	2,095,900	131,753,325.00	17.07%	DEMCO	24,700	56,884.00	20.77%
AP	1,064,400	11,595,580.00	9.70%	DITTO	26,600	684,950.00	4.54%
AP-R	308,500	3,362,180.00	2.81%	DITTO-R	36,500	939,875.00	6.24%
ASIAN	16,300	111,245.00	1.40%	DMT	78,500	1,020,500.00	13.48%
ASK	52,100	948,220.00	6.61%	DOHOME	351,500	3,845,490.00	17.40%
ASK-R	100	1,820.00	0.01%	DOHOME-R	43,700	481,920.00	2.16%
AU	7,500	64,875.00	2.77%	DUSIT	5,600	49,240.00	2.09%
AU-R	10,200	88,230.00	3.77%	EA	302,900	11,462,800.00	4.99%
AUCT	11,200	118,720.00	2.06%	EA-R	1,211,500	45,886,750.00	19.94%
AUCT-R	7,500	79,500.00	1.38%	EGCO	11,700	1,523,950.00	2.04%
AURA	19,300	274,060.00	1.41%	EGCO-R	39,900	5,190,550.00	6.96%
AURA-R	10,500	148,740.00	0.77%	EKH	29,800	224,990.00	5.87%
AWC	6,381,300	24,593,000.00	7.73%	EPG	316,900	2,458,655.00	11.47%
AWC-R	38,786,000	148,397,490.00	47.00%	EPG-R	210,100	1,623,195.00	7.61%
BA	183,200	2,806,230.00	3.71%	ERW	998,100	4,651,374.00	8.90%
BA-R	33,600	518,130.00	0.68%	ERW-R	369,200	1,718,210.00	3.29%
BAFS	14,700	352,800.00	14.20%	FORTH	67,500	1,169,270.00	11.83%
BAFS-R	200	4,780.00	0.19%	FORTH-R	43,100	748,230.00	7.56%
BAM	5,140,800	40,993,185.00	21.50%	FSMART	11,900	80,040.00	3.93%
BAM-R	1,661,400	13,191,925.00	6.95%	FSMART-R	1,300	8,710.00	0.43%
BANPU	8,211,100	47,847,335.00	16.63%	GFPT	229,400	2,666,410.00	3.63%
BANPU-R	13,244,700	76,668,545.00	26.82%	GFPT-R	135,900	1,558,760.00	2.15%
BAY	34,500	918,300.00	6.50%	GLOBAL	845,500	13,801,500.00	15.12%
BBIK	1,300	127,800.00	1.19%	GLOBAL-R	406,400	6,644,030.00	7.27%
BBL	368,000	52,070,300.00	4.93%	GPSC	395,300	20,838,475.00	5.80%
BBL-R	370,800	52,449,050.00	4.97%	GPSC-R	498,800	26,254,475.00	7.31%
BCH	432,000	9,430,520.00	7.54%	GREEN	68,400	73,545.00	0.40%
BCH-R	136,700	2,980,060.00	2.38%	GULF	753,500	33,331,800.00	7.90%
BCP	387,700	17,039,700.00	11.18%	GULF-R	398,100	17,615,925.00	4.17%
BCP-R	18,700	821,175.00	0.54%	GUNKUL	1,089,600	3,355,630.00	8.94%
BCPG	538,300	4,398,710.00	16.32%	GUNKUL-R	1,427,400	4,396,392.00	11.71%
BCPG-R	334,200	2,723,605.00	10.13%	HANA	491,200	21,536,150.00	3.82%
BDMS	693,000	19,230,750.00	3.53%	HANA-R	779,700	34,269,525.00	6.07%
BDMS-R	124,400	3,452,100.00	0.63%	HENG	86,600	157,909.00	5.00%
BE8	11,200	296,800.00	2.17%	HMPRO	1,101,100	12,001,990.00	13.71%
BEAUTY	784,900	545,300.00	2.83%	HMPRO-R	855,800	9,285,110.00	10.66%
BEAUTY-R	25,800	17,573.00	0.09%	HTC	4,500	77,400.00	1.43%
BEC	76,400	356,214.00	4.79%	HUMAN	72,500	891,750.00	9.94%
BEC-R	168,300	784,456.00	10.56%	ICHI	226,900	3,864,170.00	7.06%
BEM	3,614,300	28,074,675.00	9.88%	ICHI-R	103,900	1,771,150.00	3.23%
BEM-R	3,481,800	27,061,130.00	9.52%	III	350,900	3,404,730.00	9.85%
BGRIM	2,030,500	57,178,850.00	9.65%	III-R	9,700	95,060.00	0.27%
BGRIM-R	1,300,900	36,651,050.00	6.18%	ILM	2,500	53,250.00	0.81%
BH	36,900	8,977,400.00	1.88%	INTUCH	455,100	32,370,650.00	6.65%
BH-R	133,700	32,612,400.00	6.82%	INTUCH-R	2,236,600	158,413,700.00	32.69%
BJC	348,300	8,645,620.00	4.78%	IRPC	3,979,700	7,897,846.00	23.37%
BJC-R	196,400	4,873,020.00	2.70%	IRPC-R	1,250,800	2,483,771.00	7.35%
BLA	108,800	2,044,290.00	20.76%	ITC	264,000	5,031,220.00	5.69%
BLA-R	106,300	1,996,170.00	20.29%	ITC-R	423,300	8,058,580.00	9.12%
BLAND	1,029,200	720,440.00	8.05%	ITD	3,362,900	2,364,293.00	24.58%
BLAND-R	120,800	84,560.00	0.94%	ITD-R	948,100	663,672.00	6.93%
BPP	115,100	1,626,510.00	17.24%	IVL	507,800	11,973,880.00	5.34%
BRI	50,100	388,740.00	0.55%	IVL-R	1,632,700	38,408,370.00	17.16%
BSRC	47,900	448,645.00	4.13%	JAPAN13	120,611	444,212.00	62.71%
BTG	273,900	5,737,130.00	22.45%	JAS	7,760,600	15,217,336.00	3.11%
BTG-R	265,400	5,527,900.00	21.75%	JAS-R	27,139,600	52,160,545.00	10.86%
BTS	12,806,700	70,020,715.00	18.56%	JMART	1,520,300	22,173,380.00	21.58%
BTS-R	20,487,800	111,040,710.00	29.69%	JMART-R	527,100	7,744,290.00	7.48%
BYD	598,700	2,341,006.00	4.35%	JMT	1,043,900	23,615,220.00	3.78%
BYD-R	1,472,300	5,782,908.00	10.69%	JR	5,400	24,192.00	7.44%
CBG	81,500	5,882,325.00	2.41%	JTS	8,500	702,825.00	0.31%
CBG-R	453,900	32,706,475.00	13.43%	KAMART	14,100	207,270.00	0.42%
CCET	51,400	151,348.00	0.20%	KAMART-R	1,500	22,200.00	0.04%
CCET-R	205,800	612,756.00	0.79%	KBANK	429,100	51,611,600.00	5.52%
CENDEL	163,900	6,952,175.00	5.91%	KBANK-R	221,200	26,680,350.00	2.85%
CENDEL-R	206,400	8,755,325.00	7.44%	KCE	1,058,300	41,880,500.00	6.29%
CHAYO	31,000	161,305.00	3.12%	KCE-R	780,500	30,664,650.00	4.64%
CHG	2,523,600	7,448,948.00	9.77%	KCG	9,100	75,985.00	1.42%
CHG-R	1,396,600	4,114,920.00	5.41%	KCG-R	16,400	136,185.00	2.56%
CK	387,800	8,981,680.00	7.53%	KEX-R	397,900	2,168,555.00	13.21%
CK-R	123,700	2,881,410.00	2.40%	KKP	154,400	7,541,475.00	17.66%
CKP	196,400	788,326.00	7.26%	KKP-R	64,900	3,166,075.00	7.42%
CKP-R	297,800	1,190,636.00	11.01%	KLINIQU	1,300	52,650.00	0.17%
COCOCO	57,100	465,365.00	1.83%	KSL	66,700	173,420.00	9.84%
				KSL-R	13,400	34,752.00	1.98%
				KTB	5,103,800	81,486,730.00	7.52%
				KTB-R	138,800	2,219,600.00	0.20%

SHORT SELL

ปริมาณหุ้นที่ขายชอร์ต

(ต่อ)การขายชอร์ต ณ วันที่ 20 กุมภาพันธ์ 2567

หลักทรัพย์	ปริมาณหุ้นที่ขายชอร์ต (หุ้น)	มูลค่าการขายชอร์ต (บาท)	% ปริมาณการขายชอร์ต เทียบกับปริมาณการซื้อขาย ณ Auto Matching
KTC	242,000	10,407,475.00	18.19%
KTC-R	61,000	2,622,800.00	4.59%
LANNA	18,800	280,120.00	3.20%
LH	9,099,600	66,910,105.00	13.60%
LH-R	22,932,600	168,148,420.00	34.26%
LHFG	42,000	41,580.00	1.67%
LPN	177,600	656,408.00	29.63%
M	45,900	1,700,500.00	13.79%
M-R	2,600	96,200.00	0.78%
MAJOR	274,800	3,814,350.00	14.29%
MAJOR-R	218,500	3,020,560.00	11.36%
MASTER	32,800	2,190,150.00	1.10%
MASTER-R	3,900	258,250.00	0.13%
MBK	66,700	1,083,320.00	14.99%
MBK-R	95,800	1,554,910.00	21.53%
MC	166,500	2,390,550.00	5.03%
MEB	3,100	110,400.00	2.30%
MEB-R	4,700	171,550.00	3.49%
MEGA	81,800	3,277,925.00	12.67%
MEGA-R	17,900	716,000.00	2.78%
MINT	2,480,100	75,707,550.00	12.93%
MINT-R	1,068,300	32,542,550.00	5.57%
MTC	365,200	15,918,175.00	5.46%
MTC-R	1,754,400	76,153,775.00	26.21%
NER	473,900	2,616,660.00	3.70%
NEX	60,600	586,420.00	3.90%
NEX-R	145,400	1,411,600.00	9.35%
NOBLE	70,100	264,978.00	18.03%
NRF	179,300	918,195.00	4.68%
NSL	20,100	414,740.00	6.15%
NYT	79,500	356,420.00	1.37%
NYT-R	149,400	669,792.00	2.58%
ONEA	238,100	1,039,388.00	5.78%
ONEE-R	42,800	185,752.00	1.04%
OR	1,771,300	33,137,770.00	9.00%
OR-R	3,169,600	59,315,210.00	16.10%
ORI	628,400	4,905,130.00	2.28%
ORI-R	3,160,700	24,497,015.00	11.46%
OSP	390,000	8,133,150.00	8.56%
OSP-R	665,400	13,811,130.00	14.60%
PLANB	1,468,400	12,762,565.00	16.61%
PLANB-R	153,000	1,329,630.00	1.73%
PLAT	29,900	90,446.00	5.81%
PM	10,900	85,355.00	1.46%
PR9	78,900	1,457,130.00	2.27%
PR9-R	6,700	124,390.00	0.19%
PRM	909,300	5,774,055.00	12.04%
PRM-R	373,000	2,368,550.00	4.94%
PSH-R	100	1,230.00	0.01%
PSL	497,300	4,221,485.00	3.61%
PSL-R	803,000	6,808,030.00	5.83%
PTG	330,000	2,830,355.00	4.51%
PTG-R	573,100	4,950,055.00	7.83%
PTL	5,200	54,080.00	0.78%
PTT	6,028,400	215,515,300.00	28.21%
PTT-R	919,100	32,807,050.00	4.30%
PTTEP	1,067,600	160,611,450.00	15.08%
PTTEP-R	1,167,300	175,421,450.00	16.49%
PTTGC	598,900	22,346,000.00	8.13%
PTTGC-R	1,409,200	52,402,475.00	19.12%
QH	434,200	946,556.00	3.41%
QH-R	2,860,100	6,205,936.00	22.44%
RAM	3,300	102,300.00	2.76%
RATCH	214,100	6,315,950.00	9.32%
RATCH-R	167,900	4,953,050.00	7.31%
RBF	192,300	2,359,080.00	10.21%
RBF-R	294,800	3,620,510.00	15.65%
RCL	210,500	5,453,800.00	11.72%
RCL-R	159,300	4,135,550.00	8.87%
ROJNA	254,500	1,579,440.00	5.13%
RS	39,700	531,980.00	1.45%
S	141,100	114,291.00	5.59%
S-R	300	243.00	0.01%
SABUY	900,000	4,446,000.00	17.54%
SABUY-R	97,100	481,726.00	1.89%
SAK	38,200	172,050.00	2.60%
SAMART	103,200	607,300.00	7.04%
SAPPE	2,000	169,000.00	0.60%
SAPPE-R	38,800	3,297,675.00	11.55%
SAT	87,800	1,597,310.00	8.98%
SAV	23,500	381,840.00	1.59%
SAWAD	355,400	14,211,300.00	13.28%
SAWAD-R	343,800	13,785,550.00	12.85%
SC	563,900	1,915,882.00	7.20%
SC-R	37,500	127,410.00	0.48%
SCAP	10,400	33,904.00	2.63%
SCB	153,100	15,852,400.00	3.53%
SCB-R	368,500	38,196,800.00	8.50%
SCC	94,700	24,973,200.00	8.89%
SCC-R	141,600	37,248,500.00	13.28%
SCCC	3,100	447,950.00	0.93%
SCCC-R	7,300	1,052,450.00	2.19%
SCGP	1,903,500	56,475,100.00	8.57%
SCGP-R	1,377,900	40,869,225.00	6.20%

หลักทรัพย์	ปริมาณหุ้นที่ขายชอร์ต (หุ้น)	มูลค่าการขายชอร์ต (บาท)	% ปริมาณการขายชอร์ต เทียบกับปริมาณการซื้อขาย ณ Auto Matching
SCI	4,900	5,537.00	0.01%
SCN	67,200	95,020.00	2.67%
SGC	114,700	152,601.00	4.30%
SGC-R	1,300	1,755.00	0.05%
SGP	14,500	115,275.00	43.54%
SGP-R	1,800	14,310.00	5.41%
SHR	392,800	884,486.00	11.65%
SINGER	197,900	1,953,650.00	6.20%
SINGER-R	1,500	14,815.00	0.05%
SIRI	9,617,200	17,323,907.00	19.72%
SIRI-R	1,451,800	2,613,240.00	2.98%
SIS	8,000	183,750.00	1.34%
SISB	41,500	1,588,075.00	6.35%
SISB-R	23,600	905,925.00	3.61%
SJWD	313,100	4,898,120.00	11.45%
SJWD-R	500	7,850.00	0.02%
SKY	147,700	4,192,825.00	4.86%
SNNP	229,400	4,237,380.00	2.38%
SNNP-R	44,800	831,800.00	0.47%
SPA	51,200	687,750.00	6.12%
SPALI	385,500	7,615,060.00	9.66%
SPALI-R	271,900	5,370,280.00	6.81%
SPCG	2,900	35,670.00	2.10%
SPRC	565,300	4,901,160.00	5.64%
SPRC-R	1,086,600	9,420,255.00	10.84%
SSP	87,700	695,695.00	8.56%
SSP-R	14,200	111,900.00	1.39%
STA	612,600	11,039,120.00	4.84%
STA-R	1,054,700	18,948,170.00	8.32%
STANLY	5,300	1,189,600.00	4.46%
STANLY-R	1,800	405,200.00	1.52%
STEC	96,200	971,270.00	2.48%
STEC-R	93,000	938,890.00	2.40%
STGT	183,200	1,388,590.00	2.88%
SUSCO	290,100	1,460,679.00	3.39%
SUSCO-R	94,400	468,224.00	1.10%
SYNEX	11,800	122,720.00	5.66%
TASCO	501,100	8,571,470.00	8.90%
TCAP	43,200	2,160,000.00	3.44%
TCAP-R	21,300	1,064,075.00	1.69%
TFG	27,100	96,232.00	3.16%
TFG-R	400	1,424.00	0.05%
THANI	1,279,000	2,922,942.00	9.03%
THANI-R	787,400	1,804,856.00	5.56%
THCOM	240,300	3,046,880.00	1.43%
THCOM-R	18,500	234,840.00	0.11%
THG	8,900	416,075.00	5.52%
THG-R	8,300	293,950.00	3.91%
TIDLOR	640,700	14,280,060.00	9.52%
TIDLOR-R	689,000	15,328,530.00	10.24%
TIPH	39,800	1,185,925.00	11.26%
TIPH-R	100	2,975.00	0.03%
TISCO	222,500	22,082,900.00	9.26%
TISCO-R	131,500	13,049,475.00	5.47%
TKC	27,700	392,450.00	11.34%
TKN	1,112,400	11,856,650.00	21.73%
TKN-R	7,900	85,320.00	0.15%
TLI	2,409,100	20,215,015.00	8.42%
TLI-R	1,093,500	9,197,315.00	3.82%
TOA	37,500	813,040.00	17.90%
TOA-R	12,800	277,600.00	6.11%
TOG	14,700	173,190.00	6.86%
TOP	638,200	37,353,950.00	6.66%
TOP-R	468,400	27,422,375.00	4.89%
TRP	3,100	46,500.00	0.12%
TRP-R	8,200	121,430.00	0.33%
TRUE	8,549,800	56,278,165.00	11.14%
TRUE-R	9,642,700	63,566,295.00	12.56%
TSE	52,600	95,996.00	2.22%
TTA	353,200	2,316,740.00	3.56%
TTA-R	86,000	566,090.00	0.87%
TTB	9,637,100	18,117,278.00	9.99%
TTB-R	454,400	851,650.00	0.47%
TTW	100,500	983,815.00	5.95%
TTW-R	37,300	366,095.00	2.21%
TU	6,994,600	107,746,280.00	8.66%
TU-R	591,400	9,017,330.00	0.73%
TVO	10,200	214,450.00	1.93%
TVO-R	4,800	100,800.00	0.91%
UBE	80,400	69,144.00	3.25%
UVAN	7,600	66,120.00	2.08%
VGI	5,704,900	8,864,943.00	9.41%
VGI-R	986,200	1,524,312.00	1.63%
VIBHA	807,200	1,419,808.00	8.07%
VIBHA-R	11,700	20,826.00	0.12%
WARRIX	9,300	48,360.00	0.93%
WHA	8,204,300	39,488,418.00	13.67%
WHA-R	5,422,100	25,911,384.00	9.03%
WHAUP-R	41,200	163,376.00	4.75%
WORK	22,500	224,505.00	3.95%
XO	22,300	523,320.00	1.40%
XO-R	34,800	816,840.00	2.18%
XPG	1,444,300	1,625,591.00	4.05%
XPG-R	438,600	493,900.00	1.23%

● ไม่รวมรายการขายชอร์ตของสมาชิกที่เป็นผู้ร่วมค้ำหน่วยลงทุน หรือผู้ดูแลสภาพคล่องของหน่วยลงทุนของกองทุนรวมอีทีเอฟเพื่อบัญชีบริษัทประเภทเพื่อกำไรจากส่วนต่างของราคาหรือเพื่อดูแลสภาพคล่อง แล้วแต่กรณี

● รายการที่ชื่อย่อหลักทรัพย์ต่อด้วย "-R" หมายถึง ข้อมูลธุรกรรมขายชอร์ตในเอ็มวีดีอาร์

ที่มา : set.or.th



รายงานการเปลี่ยนแปลงการถือหลักทรัพย์และสัญญาซื้อขายล่วงหน้าของผู้บริหาร (แบบ 59) ประจำวันที่ 20 กุมภาพันธ์ 2567

ชื่อบริษัท	วิธีการได้มา/จำหน่าย	ชื่อผู้บริหาร	ประเภทหลักทรัพย์	วันที่ได้มา/จำหน่าย	จำนวน	ราคา
EP	ซื้อ	นาย ยุทธ ชินสุภักดิ์กุล	หุ้นสามัญ	19/02/2567	2,300	2.65
MBAX	ซื้อ	นาย ทรงเกียรติ วัฒนเวทวงศ์	หุ้นสามัญ	16/02/2567	5,000	3.16
NUSA	ซื้อ	นาย ประเดช กิตติธรรานนท์	ใบสำคัญแสดงสิทธิ์ที่จะซื้อหุ้น	19/02/2567	32,984,100	0.11
PSH	ซื้อ	นาย พิเชิด กังวาลกิจ	หุ้นสามัญ	16/02/2567	70,000	12.20
PSH	ซื้อ	นาย พิเชิด กังวาลกิจ	หุ้นสามัญ	16/02/2567	65,200	12.30
PSH	ซื้อ	นาย พิเชิด กังวาลกิจ	หุ้นสามัญ	19/02/2567	190,000	12.30
QLT	ซื้อ	นาย กิตติ พัทธวารสกุล	หุ้นสามัญ	19/02/2567	331,400	2.77
STI	ซื้อ	นาย ครรชิต คุปตะสิน	หุ้นสามัญ	16/02/2567	11,400	3.50
TASCO	ซื้อ	นาย สมจิตต์ เศรษฐสิน	หุ้นสามัญ	19/02/2567	750,160	17.00

ที่มา: sec.or.th

รายงานการได้มา/จำหน่ายหลักทรัพย์ของกิจการ (แบบ 246-2) ประจำวันที่ 20 กุมภาพันธ์ 2567

หลักทรัพย์	ชื่อผู้ได้มา/จำหน่าย	วิธีการ	ประเภทหลักทรัพย์ 1	% ก่อน			% หลัง			หมายเหตุ 3
				ได้มา/จำหน่าย	ได้มา/จำหน่าย	ได้มา/จำหน่าย	ได้มา/จำหน่าย	ได้มา/จำหน่าย	ได้มา/จำหน่าย	

- หุ้น หมายถึง หุ้นสามัญหรือหุ้นบุริมสิทธิ หรือใบแสดงสิทธิในผลประโยชน์ที่เกิดจากหลักทรัพย์อ้างอิงไทย (DF) หลักทรัพย์แปลงสภาพ หมายถึง ใบสำคัญแสดงสิทธิ์ที่จะซื้อหุ้นสามัญ หุ้นกู้แปลงสภาพ หรือหลักทรัพย์อื่นที่อาจแปลงสภาพได้
- กรณีที่มีการรายงานเป็นกลุ่ม ชื่อผู้ได้มา/จำหน่าย จะแสดงข้อมูลของบุคคลในกลุ่มที่มีการเปลี่ยนแปลง ส่วน %การได้มา/จำหน่าย และ %หลังการได้มา/จำหน่าย จะแสดงตัวเลขของทั้งกลุ่ม และบุคคลตามมาตรา 258 (นิยามตามบุคคลมาตรา 258)
- ข้อมูลเบื้องต้น หมายถึง ข้อมูลยังไม่ครบถ้วน และ/หรือ อยู่ระหว่างการสอบถามฉบับแก้ไข หมายถึง ผู้รายงานยื่นเอกสารชุดใหม่ เพื่อแก้ไขชุดเดิม chain principle หมายถึง การได้มาหุ้นโดยทางอ้อม และเป็นการได้มาในจำนวนที่ทำให้ผู้ได้มาต้องทำค่าเสมอซื้อหลักทรัพย์ทั้งหมดของกิจการ

ที่มา: sec.or.th

TURNOVER LIST



21 กุมภาพันธ์ 2567

TURNOVER LIST & TRADING ALERT หลักทรัพย์ที่เข้าข่ายมาตรการจำกัดการซื้อขาย

สิ้นสุด	หลักทรัพย์	ระดับ 1		ระดับ 2		ระดับ 3	
		วันเริ่มต้น	วันสิ้นสุด	วันเริ่มต้น	วันสิ้นสุด	วันเริ่มต้น	วันสิ้นสุด
19 ก.พ. 67	CMO	20 ก.พ. 67	11 มี.ค. 67				
19 ก.พ. 67	MGI					20 ก.พ. 67	11 มี.ค. 67

หมายเหตุ

เมื่อหุ้นสามัญเข้ามาตรการให้หลักทรัพย์อื่นของบจ. และหลักทรัพย์ที่มีการอ้างอิงหลักทรัพย์ของบจ. เข้ามาตรการจำกัดการซื้อขายด้วย (ยกเว้น DW) โดย

1. Cash Balance: สมาชิกต้องดำเนินการให้ลูกค้าซื้อหลักทรัพย์ด้วยบัญชี **Cash Balance** เท่านั้น โดยลูกค้าต้องวางเงินสดไว้ล่วงหน้ากับสมาชิกเต็มจำนวนก่อนซื้อหลักทรัพย์

2. ห้ามคำนวณวงเงินซื้อขาย: ห้ามสมาชิกใช้หลักทรัพย์เป็นหลักประกันในการคำนวณเป็นวงเงินซื้อขายหลักทรัพย์ (ในทุกประเภทบัญชี)

3. ห้าม Net Settlement: ห้ามสมาชิกหักกลบลบราคาค่าซื้อกับราคาค่าขายหลักทรัพย์เดียวกันในวันเดียวกัน (ซื้อและขายหลักทรัพย์เดียวกันในวันเดียวกัน ค่าขายคืนเป็นวงเงินในวันทำการถัดไป)

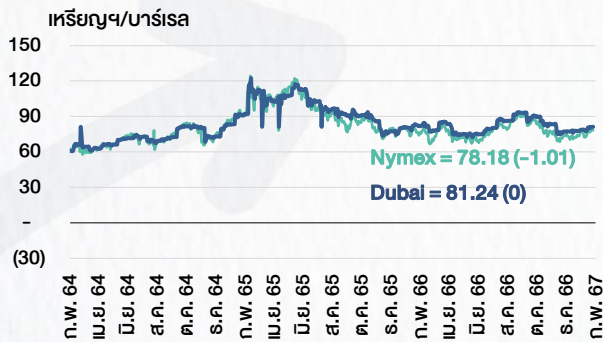
ทั้งนี้ มาตรการจำกัดการซื้อขาย มีปัจจัยที่ใช้ในการพิจารณา คือ อัตราหมุนเวียนการซื้อขาย (**Turnover ratio**) มูลค่าการซื้อขาย และราคาซื้อขาย ที่ไม่สอดคล้องกับปัจจัยพื้นฐาน เช่น **P/E Ratio** เป็นต้น

ที่มา: set.or.th

CYCLICAL WATCH

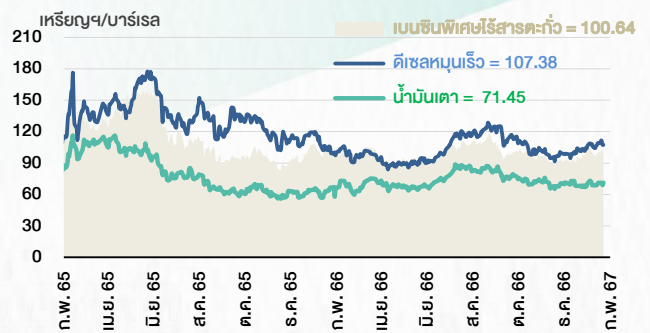
🕒 21 กุมภาพันธ์ 2567

ราคาน้ำมันดิบ



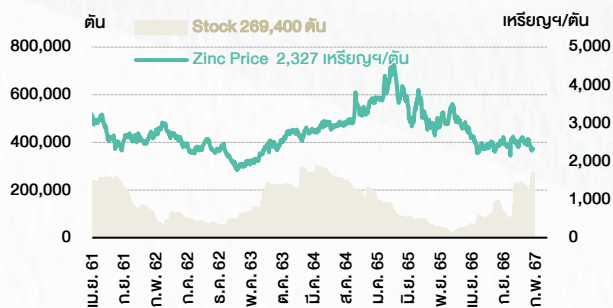
ที่มา : TQ professional

ราคายาลักน้ำมันสำเร็จรูปตลาดสิงคโปร์



ที่มา : TOP

ราคาสังกะสี



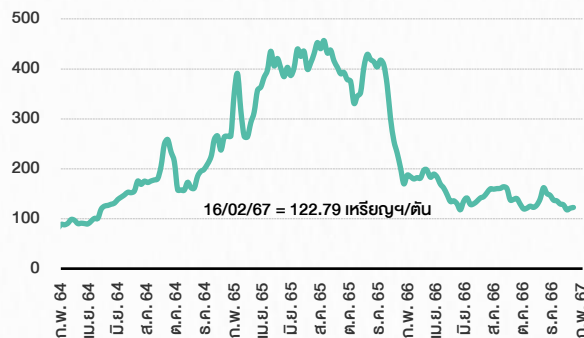
ที่มา : lme.co.uk

ดัชนีค่าระวาง BDI



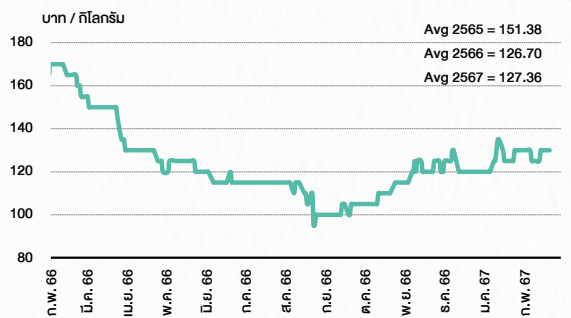
ที่มา : TQ professional

ราคาก๊าซหุงต้ม



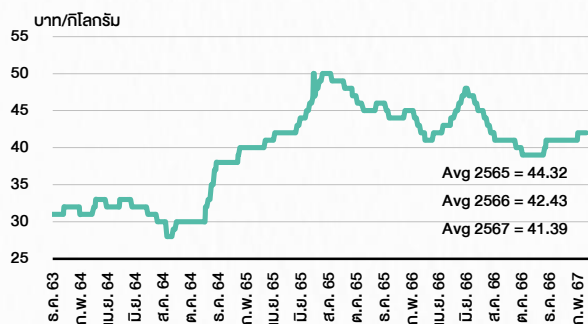
ที่มา : BANPU

ราคากุ้งขาว 61-70 ตัว/กก.



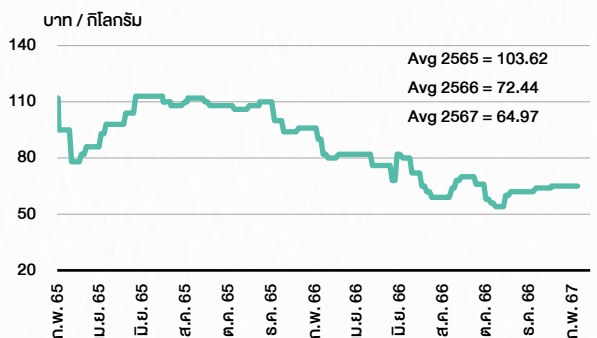
ที่มา : สำนักงานเศรษฐกิจการเกษตร

ราคาไก่เป็น



ที่มา : สำนักงานเศรษฐกิจการเกษตร

ราคาหมู



ที่มา : สำนักงานเศรษฐกิจการเกษตร

ANTI-CORRUPTION PROGRESS INDICATOR

คำอธิบายผลการประเมินแต่ละระดับ

- ระดับที่ 1 มั่นใจ (COMMITTED)
มีคำมั่นหรือทัศนคติในการดำเนินการดำเนินธุรกิจที่จะไม่มีส่วนเกี่ยวข้องกับการทุจริตและการดูแลให้บริษัทปฏิบัติตามให้เป็นไปตามกฎหมายที่เกี่ยวข้อง
 - ระดับที่ 2 ประกาศเจตนา (DECLARED)
มีการประกาศเจตนาเป็นแนวร่วมปฏิบัติของภาคเอกชนไทยในการต่อต้านการทุจริต (CAC) หรือโครงการต่อต้านการทุจริตที่กำหนดให้องค์กรต้องมีกระบวนการในตนเองเดียวกัน
 - ระดับที่ 3 มีมาตรการป้องกัน (ESTABLISHED)
มีมาตรการป้องกัน การประเมินความเสี่ยง การสื่อสารและฝึกอบรมแก่พนักงาน รวมทั้งการดูแลให้มีการดำเนินการและการทบทวนความเหมาะสมของมาตรการอย่างสม่ำเสมอ
 - ระดับที่ 4 ได้รับการรับรอง (CERTIFIED)
มีการสอบทานจากคณะกรรมการตรวจสอบหรือผู้สอบบัญชีที่สำนักงาน ก.ล.ต. ให้ความเห็นชอบ และได้รับการรับรองหรือผ่านการตรวจสอบเพื่อความเชื่อมั่นอย่างเป็นทางการจากหน่วยงานภายนอก (เช่น CAC)
 - ระดับที่ 5 ขยายผลผู้ที่เกี่ยวข้อง (EXTENDED)
มีการขยายผลการดำเนินนโยบายต่อต้านการทุจริตสู่ผู้ที่เกี่ยวข้องในห่วงโซ่อุปทาน และการเปิดเผยข้อมูลเกี่ยวกับกรณีทุจริตที่เกิดขึ้น
- เปิดเผยบ้างแต่ไม่มั่นใจนโยบายที่ชัดเจน
- ไม่เปิดเผยหรือไม่มั่นใจนโยบาย

CG SCORE: การจัดอันดับบรรษัทภิบาล

คำอธิบายผลการประเมินแต่ละระดับ

- ระดับคะแนน 5 (90-100) : ดีเลิศ 
 - ระดับคะแนน 4 (80-89) : ดีมาก 
 - ระดับคะแนน 3 (70-79) : ดี 
- NR. : ไม่ปรากฏชื่อในรายงาน CGR

"DISCLAIMER: การเปิดเผย (ก) ผลสำรวจในเรื่องการกำกับดูแลกิจการ (CORPORATE GOVERNANCE REPORT) ที่จัดทำโดยสมาคมส่งเสริมสถาบันกรรมการบริษัทไทย (IOD) และ (ข) ผลการประเมินดัชนีชี้วัดความคืบหน้าการป้องกันการมีส่วนเกี่ยวข้องกับการทุจริตคอร์รัปชัน (ANTI-CORRUPTION PROGRESS INDICATORS) ที่จัดทำโดยสถาบันที่เกี่ยวข้อง ซึ่งมีการเปิดเผยโดยสำนักงานคณะกรรมการกำกับหลักทรัพย์และตลาดหลักทรัพย์นี้ เป็นการสำรวจและประเมินโดยสมาคมหรือสถาบันที่เกี่ยวข้องจากข้อมูลที่ได้รับจากบริษัทจดทะเบียนตามต้นบริษัทจดทะเบียนได้ระบุใน (ก) แบบแสดงข้อมูลตามหลักเกณฑ์ CORPORATE GOVERNANCE REPORT OF THAI LISTED COMPANIES (CGR) ประจำปี และ (ข) แบบแสดงข้อมูลเพื่อการประเมิน ANTI-CORRUPTION ซึ่งได้อ้างอิงข้อมูลมาจากแบบแสดงรายการข้อมูลประจำปี (แบบ 56-1) รายงานประจำปี (แบบ 56-2) หรือในเอกสารและหรือรายงานอื่นที่เกี่ยวข้องของบริษัทจดทะเบียนนั้น แล้วแต่กรณี โดยเป็นการสำรวจและประเมินจากข้อมูลของบริษัทจดทะเบียนที่มีการเปิดเผยต่อสาธารณะ และเป็นข้อมูลที่ผู้ลงทุนทั่วไปสามารถเข้าถึงได้ และเป็นการดำเนินการตามนโยบายของสำนักงานคณะกรรมการกำกับหลักทรัพย์และตลาดหลักทรัพย์

ทั้งนี้ ผลการสำรวจหรือผลการประเมินดังกล่าวเป็นการนำเสนอในมุมมองของ IOD หรือสถาบันที่เกี่ยวข้องซึ่งเป็นบุคคลภายนอก โดยมิได้เป็นการประเมินการปฏิบัติตามของบรรษัทจดทะเบียนในตลาดหลักทรัพย์แห่งประเทศไทย และมีได้ข้อมูลภายในเพื่อการประเมินแต่อย่างใด

เนื่องจากผลสำรวจหรือผลการประเมินดังกล่าวเป็นเพียงผลสำรวจหรือผลการประเมิน ณ วันที่ปรากฏในผลสำรวจหรือผลการประเมินเท่านั้น ดังนั้น ผลสำรวจหรือผลการประเมินจึงอาจเปลี่ยนแปลงได้ภายหลังวันดังกล่าว หรือเมื่อข้อมูลที่เกี่ยวข้องมีการเปลี่ยนแปลง ทั้งนี้ บริษัทหลักทรัพย์ [มี] มิได้ยืนยัน ตรวจสอบ หรือรับรองความถูกต้องครบถ้วนของผลสำรวจหรือผลการประเมินดังกล่าวแต่อย่างใด"

CG SCORE: การจัดอันดับบริษัทมหาชน



AAV	ASP	BKI	COMAN	EE	GRAMMY	JTS	MAJOR	NVD	PRG	SABINA	SENX	STA	THIP	TSTE	WHA
ADVANC	ASW	BOL	COTTO	EGCO	GULF	K	MALEE	NYT	PRM	SAMART	SGF	STEC	THRE	TSSTH	WHAUP
AF	AUCT	BPP	CPALL	EPG	GUNKUL	KBANK	MBK	OR	PSH	SAMTEL	SHR	STGT	THREL	TTA	WICE
AH	AWC	BRR	CPAXT	ETC	HANA	KCE	MC	ORI	PSL	SAT	SICT	STI	TIPCO	TTB	WINNER
AIRA	AYUD	BTS	CPF	ETE	HARN	KEX	MCOT	OSP	PTG	SBNEXT	SIRI	SUN	TISCO	TTCL	XPG
AJ	BAFS	BTW	CPI	FN	HENG	KGI	METCO	OTO	PTT	SC	SIS	SUSCO	TK	TTW	ZEN
AKP	BAM	BWG	CPN	FNS	HMPRO	KKP	MFEC	PAP	PTTEP	SCB	SITHAI	SUTHA	TKN	TU	
AKR	BANPU	CENTEL	CRS	FPI	ICC	KSL	MINT	PCSGH	PTTGC	SCC	SJWD	SVI	TKS	TVDH	
ALLA	BAY	CFRESH	CSS	FPT	ICHI	KTB	MONO	PDG	PYLON	SCCC	SMPC	SYMC	TKT	TVO	
ALT	BBIK	CGH	DDD	FSMART	III	KTC	MOONG	PDJ	Q-CON	SCG	SNC	SYNTEC	TMILL	TWPC	
AMA	BBL	CHEWA	DELTA	FVC	ILINK	LALIN	MSC	PG	QH	SCGP	SONIC	TACC	TMT	UAC	
AMARIN	BCP	CHO	DEMCO	GC	ILM	LANNA	MST	PHOL	QTC	SCM	SORKON	TASCO	TNDT	UBIS	
AMATA	BCPG	CIMBT	DOHOME	GEL	IND	LHFG	MTC	PLANB	RABBIT	SCN	SPALI	TCAP	TNITY	UPOIC	
AMATAV	BDMS	CK	DRT	GFPT	INTUCH	LIT	MVP	PLANET	RATCH	SDC	SPI	TEAMG	TOA	UV	
ANAN	BEM	CKP	DUSIT	GGC	IP	LOXLEY	NCL	PLAT	RBF	SEAFKO	SPRC	TFMAMA	TOP	VCOM	
AOT	BEYOND	CM	EA	GLAND	IRC	LPN	NEP	PORT	RS	SEAOIL	SPVI	THANA	TPBI	VGI	
AP	BGC	CNT	EASTW	GLOBAL	IRPC	LRH	NER	PPS	S	SE-ED	SSC	THANI	TPM	VIH	
APURE	BGRIM	COLOR	ECF	GPI	ITEL	LST	NKI	PR9	S&J	SELIC	SSSC	THCOM	TRC	WACOAL	
ARIP	BIZ	COM7	ECL	GPSC	IVL	MACO	NOBLE	PREB	SAAM	SENA	SST	THG	TSC	WAVE	



2S	ARROW	BJCHI	CPL	ESTAR	IMH	KK	MICRO	OCC	PRIN	SABUY	SKR	STPI	TMC	TSE	WINMED
7UP	AS	BLA	CPW	FE	INET	KOOL	MILL	OGC	PRINC	SAK	SKY	SUC	TMD	TURTLE	WORK
ABM	ASAP	BR	CRANE	FLOYD	INGRS	KTIS	MITSIB	ONEE	PROEN	SALEE	SLP	SVOA	TMI	TVT	WP
ACE	ASEFA	BRI	CRD	FORTH	INSET	KUMWEL	MK	PACO	PROS	SAMCO	SMART	SVT	TNL	TWP	XO
ACG	ASIA	BROOK	CSC	FTE	INSURE	KUN	MODERN	PATO	PROUD	SANKO	SMD	SWC	TNP	UBE	YUASA
ADB	ASIAN	BSM	CSP	GBX	IRCP	KWC	MTI	PB	PSG	SAPPE	SMIT	SYNEX	TNR	UEC	ZIGA
ADD	ASIMAR	BYD	CV	GCAP	IT	KWM	NATION	PICO	PSTC	SAWAD	SMT	TAE	TOG	UKEM	
AEONTS	ASK	CBG	CWT	GENCO	ITD	L&E	NCAP	PIMO	PT	SCAP	SNNP	TAKUNI	TPA	UMI	
AGE	ASN	CEN	DCC	GJS	J	LDC	NGH	PIN	PTC	SCI	SNP	TCC	TPAC	UOBKH	
AHC	ATP30	CHARAN	DHOUSE	GTB	JAS	LEO	NDR	PJW	QLT	SCP	SO	TCMC	TPCS	UP	
AIE	B	CHAYO	DITTO	GYT	JCK	LH	NETBAY	PL	RCL	SE	SPA	TFG	TIPL	UPF	
AIT	BA	CHG	DMT	HEALTH	JCKH	LHK	NEX	PLE	RICHY	SECURE	SPC	TFI	TPIPP	UTP	
ALUCON	BC	CHOTI	DOD	HPT	JMT	M	NNCL	PM	RJH	SFLEX	SPCG	TFM	TPLAS	VIBHA	
AMANAH	BCH	CHOW	DPAIN	HTC	JR	MATCH	NOVA	PMTA	ROJNA	SFT	SR	TGH	TPS	VL	
AMR	BE8	CI	DV8	HUMAN	KBS	MBAX	NPK	RPC	RPC	SGP	SRICHA	TIDLOR	TOR	VPO	
APCO	BEC	CIG	EASON	HYDRO	KCAR	MEGA	NRF	PPPM	RT	SIAM	SSF	TIGER	TRITN	VRANDA	
APCS	BH	CITY	EFORL	ICN	KGEM	META	NTV	PRAPAT	RWI	SINGER	SSP	TIPH	TRT	WGE	
AQUA	BIG	CIVIL	ERW	IFS	KIAT	MFC	NUSA	PRECHA	S11	SKE	STANLY	TITLE	TRU	WIJK	
ARIN	BJC	CMC	ESSO	IIG	KISS	MGT	NWR	PRIME	SA	SKN	STC	TM	TRV	WIN	



A	AU	BTNC	CPT	EVER	GTV	JUBILE	M-CHAI	NEWS	PPM	RSP	STARK	TKC	TYCN	YGG	
A5	B52	CAZ	CSR	F&D	HL	KASET	MCS	NFC	PRAKIT	SIMAT	STECH	TNH	UMS	ZAA	
A1	BEAUTY	CCP	CTW	FMT	HTECH	KCM	MDX	NSL	PTECH	SISB	SUPER	TNFC	UNIO		
AKS	BGT	CGD	D	GIFT	IHL	KWI	MENA	NV	PTL	SK	TC	TOPP	UREKA		
ALL	BLAND	CMAN	DCON	GLOCON	INOX	KYE	MJD	PAF	RAM	SOLAR	TCJ	TPCH	VARO		
ALPHAX	BM	CMO	EKH	GLOXY	JAK	LEE	MORE	PEACE	ROCK	SPACK	TEAM	TPOLY	W		
AMC	BROCK	CMR	EMC	GREEN	JMART	LPH	MUD	PF	RP	SPG	THE	TRUBB	WFX		
APP	BSBM	CPANEL	EP	GSC	JSP	MATI	NC	PK	RPH	SQ	THMUI	TTI	WPH		

ANTI-CORRUPTION PROGRESS INDICATOR มี 2 กลุ่ม

ได้รับการรับรอง

2S	AWC	BSBM	CPN	FPI	ICC	KCC	MCOT	OGC	PR9	RATCH	SGC	SST	THREL	TSI	WHAUP
7UP	AYUD	BTS	CPW	FPT	ICHI	KCE	META	OR	PREB	RML	SGP	STA	TIDLOR	TSTE	WICE
AAI	B	BWG	CRS	FSMART	IFS	KGEM	MFEC	ORI	PRG	RS	SINGER	STGT	TIPCO	TSSTH	WIJK
ADVANC	BAFS	CEN	CSC	FTE	III	KGI	MFEC	PAP	PRINC	RWI	SIRI	STOWER	TISCO	TTA	XO
AF	BAM	CENTEL	DCC	GBX	ILINK	KKP	MILL	PATO	PRM	S&J	SITHAI	SUSCO	TKS	TTB	YUASA
AH	BANPU	CFRESH	DELTA	GC	ILM	KSL	MINT	PB	PROS	SAAM	SKR	SVI	TKT	TTCL	ZEN
A1	BAY	CGH	DEMCO	GCAP	INET	KTB	MONO	PCSGH	PSH	SABINA	SMIT	SYMC	TMD	TU	ZIGA
AIE	BBL	CHEWA	DIMET	GEL	INOX	KTC	MOONG	PDG	PSL	SAK	SMK	SYNTEC	TMILL	TVDH	
AIRA	BCH	CHOTI	DRT	GFPT	INSURE	L&E	MSC	PDJ	PSTC	SAPPE	SMPC	TAE	TMT	TVO	
AJ	BCP	CHOW	DUSIT	GGC	INTUCH	LANNA	MST	PG	PT	SAT	SNC	TAKUNI	TNITY	TWPC	
AKP	BCPG	CIG	EA	GJS	IRPC	LHFG	MTC	PHOL	PTECH	SC	SNP	TASCO	TNL	UBE	
AMA	BE8	CIMBT	EASTW	GPI	ITEL	LHK	MTI	PIMO	PTG	SCC	SORKON	TCAP	TNP	UBIS	
AMANAH	BEC	CM	ECF	GPSC	IVL	LPN	NATION	PK	PTT	SCCC	SPACK	TCMC	TNR	UEC	
AMATA	BEYOND	CMC	EGCO	GSTEEL	JAS	LRH	NCAP	PL	PTTEP	SCG	SPALI	TFG	TOG	UKEM	
AMATAV	BGC	COM7	EP	GULF	JKN	M	NEP	PLANB	PTTGC	SCGP	SPC	TFI	TOP	UOBKH	
AP	BGRIM	COTTO	EPG	GUNKUL	JR	MAJOR	NKI	PLANET	PYLON	SCM	SPI	TFMAMA	TOPP	UV	
APCS	BKI	CPALL	ERW	HANA	JTS	MALEE	NOBLE	PLAT	Q-CON	SCN	SPRC	TGH	TPA	VCOM	
AS	BLA	CPAXT	ESTAR	HARN	KASET	MATCH	NOK	PM	QH	SEAOIL	SRICHA	THANI	TPCS	VGI	
ASIAN	BPP	CPF	ETC	HENG	KBANK	MBAX	NRF	PPP	QLT	SE-ED	SSF	THCOM	TRT	VIH	
ASK	BROOK	CPI	ETE	HMPRO	KBS	MBK	NWR	PPPM	QTC	SELIC	SSP	THIP	TRU	WACOAL	
ASP	BRR	CPL	FNS	HTC	KCAR	MC	OCC	PPS	RABBIT	SENA	SSSC	THRE	TSC	WHA	

ประกาศเจตนา

ACE	BRI	CBG	DMT	GLOBAL	J	LH	MODERN	POLY	PRTR	SANKO	SKE	SVT	TIPH	TRUE	WIN
ADB	BTG	CI	DOHOME	GREEN	JMART	MEGA	NER	POS	RBF	SENK	SM	TBN	TKN	VARO	WPH
ASW	BYD	CV	EKH	ICN	JMT	MENA	OSP	PRIME	RT	SFLEX	SUPER	TEGH	TPLAS	VIBHA	XPG
BBGI	CAZ	DEXON	EVER	ITC	LEO	MITSIB	OTO	PROEN	SA	SIS	SVOA	TGE	TQM	W	