

MARKET TALK

กลยุทธ์การลงทุน



ต่างชาติซื้อหุ้นไทยหนัก มูลค่าซื้อขายหนาแน่นขึ้น

จากรายงาน Fed Minutes เจ้าหน้าที่ Fed ส่วนใหญ่ส่งสัญญาณความเสี่ยงกรณีลดดอกเบี้ยเร็วเกินไป ถือเป็นแรงกดดันในตลาดหุ้นสหรัฐในช่วงนี้ แต่ส่วนใหญ่ทำไรเบริชกดเคเบียมยังแข็งแรงแรง เช่น NVIDIA กำไรออกมาดีกว่าคาด ก็ยังเป็นตัวช่วยพยุงดัชนี นอกจากนี้เริ่มเห็นเม็ดเงินลงทุนไหลเข้ามาในฝั่งของตลาดหุ้นเอเชียมากขึ้น โดยเฉพาะตลาดหุ้นจีน +8%MTD ซึ่งนักลงทุนมีความมั่นใจมากขึ้น หลังจากจีนกระตุ้นเศรษฐกิจผ่านนโยบายการเงิน พร้อมกับเร่งสร้างเสถียรภาพให้ตลาดหุ้น

ส่วนตลาดหุ้นไทย วานนี้ปรับตัวขึ้นได้ดี 0.9% พร้อมกับ Fund Flow ต่างชาติไหลเข้า 6.3 พันล้านบาท (สูงสุดในรอบ 14 เดือน) หนุนมูลค่าซื้อขายหนาแน่นมาอยู่ที่ 6.4 หมื่นล้านบาท ซึ่งฝ่ายวิจัยฯ เคยทำการศึกษาว่า SET Index จะถูกพลิกฟื้นได้ดีต้องมีมูลค่าซื้อขายสูงกว่า 5 หมื่นล้านบาท/วัน

ทำให้เชื่อว่าน่าจะมี Momentum ในการไหลเข้าต่อ ในหลากหลายกลุ่มแนะนำหุ้นอิงเศรษฐกิจจีน IVL, PTTGC, AMATA หุ้นปันผล AP, TISCO หุ้นส่งออก (คาดเดือน ม.ค. โต 7.7YoY) ITC, CPF, STA, KCE หุ้นอิงท่องเที่ยว AOT, BDMS หุ้น EV อินสด EA, GPSC หุ้นคาดหวังดอกเบี้ยขาลง MTC, TIDLOR

วันนี้ประเมิน SET เคลื่อนไหว 1380 – 1400 จุด Toppick IVL, PTTGC, EA

SET Summary วานนี้



ที่มา: SET, สายงานวิจัย บอ. เอเชีย พลัส

🕒 22 กุมภาพันธ์ 2567

SUPPORT & RESISTANCE

แนวรับ 1,382,1,377 จุด

แนวต้าน 1,398,1,400 จุด

TOP PICKS

EA FV@B 55.00

IVL FV@B 34.00

PTTGC FV@B 36.00

RESEARCH DIVISION

บริษัทหลักทรัพย์ เอเชีย พลัส
 เกิดศักดิ์ ทวีธีระธรรม, CISA
 นักวิเคราะห์ปัจจัยพื้นฐานด้านตลาดทุน และทางเทคนิค
 เลขทะเบียนนักวิเคราะห์: 004132

ภราดร เตียรณปราโมทย์
 นักวิเคราะห์ปัจจัยพื้นฐานด้านหลักทรัพย์
 เลขทะเบียนนักวิเคราะห์: 075365

ภวัต ภัทรภาพงศ์
 นักวิเคราะห์ปัจจัยพื้นฐานด้านหลักทรัพย์
 เลขทะเบียนนักวิเคราะห์: 117985

สิริลักษณ์ พันธรงค์
 ผู้ช่วยนักวิเคราะห์

ข้อมูลในเอกสารฉบับนี้ รวบรวมมาจากแหล่งข้อมูลที่เชื่อถือได้อย่างไรก็ตาม บริษัทหลักทรัพย์ เอเชีย พลัส จำกัด ไม่สามารถที่จะยืนยันหรือรับรองความถูกต้องของข้อมูลเหล่านี้ได้
 ไม่ว่าประการใดๆ บทวิเคราะห์ในเอกสารนี้ จัดทำขึ้นโดยอ้างอิงหลักเกณฑ์ทางวิชาการเกี่ยวกับหลักการวิเคราะห์ และมีได้เป็นการชี้แนะ หรือเสนอแนะให้ซื้อหรือขายหลักทรัพย์ใดๆ
 การตัดสินใจซื้อหรือขายหลักทรัพย์ใดๆ ของผู้อ่าน ไม่ว่าจะเกิดจากการอ่านบทความในเอกสารนี้หรือไม่ก็ตาม ล้วนเป็นผลจากการใช้วิจารณญาณของผู้อ่าน โดยไม่มีส่วน
 เกี่ยวข้องหรือพละผูกพันใดๆ กับ บริษัทหลักทรัพย์ เอเชีย พลัส จำกัด ไม่ว่ากรณีใด



MARKET TALK

กลยุทธ์การลงทุน

ตลาดมอง Fed อาจ “คง” ดอกเบี้ยนานขึ้น

วานนี้ตลาดหุ้นสหรัฐฯ ยังคงทรงๆ ปิดตัวราว -0.5% ถึง +0.1% บนความคาดหวังการประกาศบข บริษัทจดทะเบียนจะออกมาดีกว่าคาด ขณะที่ความไม่ชัดเจนในเรื่องทิศทางดอกเบี้ยยังเป็นปัจจัยที่อาจเข้ามาบั่นทอนสินทรัพย์เสี่ยงในช่วงนี้ได้

สำหรับการเผยแพร่รายงาน FOMC Meeting Minutes ในการประชุม Fed เมื่อช่วงปลายเดือน ม.ค. 67 ที่ผ่านมา เจ้าหน้าที่ Fed เห็นพ้องกันว่าอัตราดอกเบี้ยนโยบายน่าจะอยู่จุดสูงสุดแล้ว แต่กรอบเวลาการปรับลดดอกเบี้ยยังไม่ชัดเจน จนกว่าจะเห็นเงินเฟ้ออยู่ในกรอบเป้าหมาย 2% อย่างยั่งยืน (เงินเฟ้อเดือน ม.ค. +3.1% YoY) เนื่องจากส่วนใหญ่ยังคงกังวลความเสี่ยงกรณีลดดอกเบี้ยเร็วเกินไปอาจสร้างความเสียหายให้กับเศรษฐกิจ

ทำให้ตลาดการเงินมีมุมมองว่า Fed อาจ “คงดอกเบี้ยนานขึ้น” สะท้อนจาก Bond Yied 10 ปีของสหรัฐฯ ที่ติดตัวขึ้นมาราว 10.3% mtd สู่ระดับ 4.3% นอกจากนี้ Fed Watch Tool ยังเพิ่มโอกาสที่ Fed จะคงดอกเบี้ยใน พ.ค. 67 สูงถึง 70% (วานนี้อยู่ที่ 65.7%) ขณะที่เดียวกันยังให้น้ำหนักในการคงดอกเบี้ยในเดือน พ.ย. เพิ่มขึ้นเป็น 30%

ผลตอบแทนของสินทรัพย์ต่างๆ วานนี้

| | Last | %Chg | %MTD | %YTD |
|----------------|-----------|--------|--------|--------|
| America | | | | |
| NASDAQ | 15,580.87 | -0.32% | 12.75% | 3.79% |
| S&P | 4,981.80 | 0.13% | 12.81% | 4.44% |
| Russel | 1,994.74 | -0.47% | 12.43% | -1.59% |
| DJA | 38,612.24 | 0.13% | 1.21% | 2.45% |
| Europe | | | | |
| FTSE 100 | 7,662.51 | -0.73% | 0.42% | -0.91% |
| DAX | 17,118.12 | 0.29% | 1.27% | 2.19% |
| Euro Stoxx 50 | 4,775.31 | 0.32% | 1.73% | 5.61% |
| CAC 40 | 7,812.09 | 0.22% | 2.03% | 3.56% |
| ASIA | | | | |
| Philippines | 6,897.36 | 0.62% | 3.78% | 6.94% |
| Indonesia | 7,349.02 | -0.05% | 1.96% | 1.05% |
| Australia | 7,608.36 | -0.66% | -0.94% | 0.23% |
| Japan | 38,262.16 | -0.26% | 5.44% | 14.34% |
| Malaysia | 1,552.40 | -0.21% | 12.61% | 6.72% |
| Korea | 2,653.31 | -0.17% | 6.26% | -0.07% |
| China | 2,950.96 | 0.97% | 5.82% | -0.81% |
| Hong Kong | 16,503.10 | 1.57% | 6.57% | -3.19% |
| Thailand | 1,393.61 | 0.91% | 2.13% | -1.57% |

| | Last | %Chg | %MTD | %YTD |
|--------------|----------|--------|--------|--------|
| Dollar Index | 103.99 | -0.09% | 0.69% | 2.62% |
| EURO/USD | 1.08 | 0.09% | 0.00% | -2.10% |
| USD/THB | 35.85 | 0.56% | -1.06% | -2.78% |
| Gold Spot | 2,025.18 | 0.04% | -0.00% | -1.83% |

*ตาม พหุประสงค์การเงินลอนดอน

| | Last | %Chg | %MTD | %YTD |
|------------------|------|--------|--------|--------|
| BOND (US) | | | | |
| 2 Year | 4.67 | 1.22% | 10.97% | 9.84% |
| 5 Year | 4.30 | 1.22% | 12.23% | 11.89% |
| 10 Year | 4.32 | 0.97% | 10.33% | 11.28% |
| BOND (TH) | | | | |
| 1 Year TH | 2.24 | -0.24% | 4.25% | -5.65% |
| 10 Year TH | 2.54 | -0.64% | 3.90% | -5.64% |

โอกาสที่ Fed จะคงดอกเบี้ยใน พ.ค. 67 สูงถึง 70%

| MEETING DATE | 325-350 | 350-375 | 375-400 | 400-425 | 425-450 | 450-475 | 475-500 | 500-525 | 525-550 |
|--------------|---------|---------|---------|---------|---------|---------|---------|---------|---------|
| 3/20/2024 | | | | 0.0% | 0.0% | 0.0% | 0.0% | 6.5% | 93.5% |
| 5/1/2024 | 0.0% | 0.0% | 0.0% | 0.0% | 0.0% | 0.0% | 1.6% | 28.0% | 70.4% |
| 6/12/2024 | 0.0% | 0.0% | 0.0% | 0.0% | 0.0% | 0.9% | 16.7% | 52.3% | 30.1% |
| 7/31/2024 | 0.0% | 0.0% | 0.0% | 0.0% | 0.6% | 10.7% | 38.8% | 38.5% | 11.4% |
| 9/18/2024 | 0.0% | 0.0% | 0.0% | 0.4% | 8.1% | 31.5% | 38.6% | 18.5% | 3.0% |
| 11/7/2024 | 0.0% | 0.0% | 0.2% | 4.6% | 20.8% | 35.3% | 27.7% | 10.1% | 1.4% |
| 12/18/2024 | 0.0% | 0.2% | 3.2% | 15.6% | 30.7% | 30.1% | 15.7% | 4.1% | 0.4% |

ตลาดคาดในปี Fed จะลดดอกเบี้ย 4 ครั้ง (ปรับลด 75 bps) ↑
 Dot Plot คาดในปี Fed จะลดดอกเบี้ย 3 ครั้ง (ปรับลด 75 bps) ↑

ที่มา: Bloomberg, สายงานวิจัย บล. เอเชีย พลัส

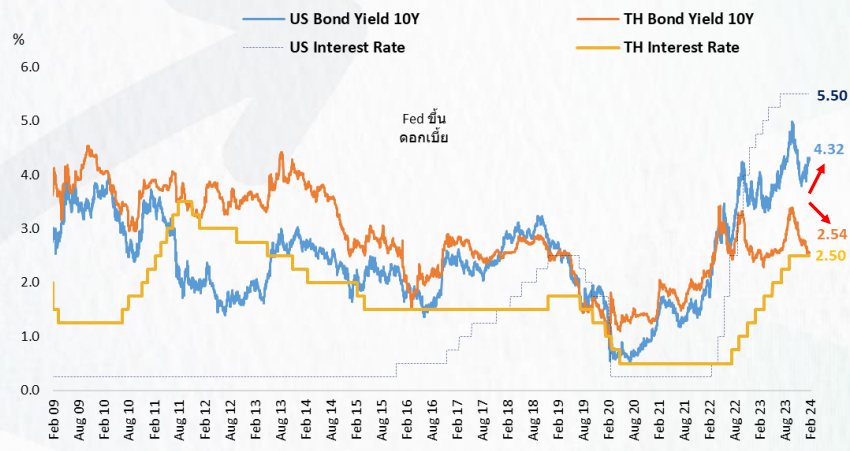
ที่มา: สศช., Bloomberg, สายงานวิจัย บล. เอเชีย พลัส

ขณะที่บ้านเรา ผู้ว่า รปท. มองว่าเศรษฐกิจไทยยังไม่วิกฤติ พร้อมกับชี้ว่าการผ่อนคลายนโยบายการเงินไม่ได้ทำให้การใช้จ่ายด้านการท่องเที่ยว และการส่งออกดีขึ้นบวกกับเป็นห่วงว่าการปรับลดดอกเบี้ย จะยิ่งกระตุ้นให้สร้างหนี้สินเพิ่ม อย่างไรก็ตามตลาดการเงินมีมุมมองแตกต่างออกไป โดยคาดหวังว่าจะเห็นการลดดอกเบี้ยในระยะข้างหน้า สะท้อนจาก Bond Yied 10 ปีของไทย ที่มีแนวโน้มลดลงเรื่อยๆ (สวนทางกับสหรัฐฯ) ล่าสุดร่วงลงมาอยู่ที่ 2.54% ซึ่งใกล้เคียงกับ Policy Rate มากขึ้น

MARKET TALK

กลยุทธ์การลงทุน

“Bond Yield 10 ปี” สหรัฐฯ คัดตัว สอนทางกับบ้านเราที่มีแนวโน้มลดลง



ที่มา: Bloomberg, สายงานวิจัย บล. เอเซีย พลัส

สรุป “Bond Yield 10 ปี” สหรัฐฯ คัดตัว สอนทางกับบ้านเราที่มีแนวโน้มลดลง กำลังสะท้อนมุมมองของตลาดการเงินว่า Fed อาจคงดอกเบี้ยนานขึ้น ขณะที่บ้านเราคาดหวัง กนง. ปรับลดดอกเบี้ยในระยะข้างหน้า ซึ่งการประชุม กนง. ในวันที่ 10 เม.ย. 67 นี้ ต้องรอดติดตามอย่างใกล้ชิด

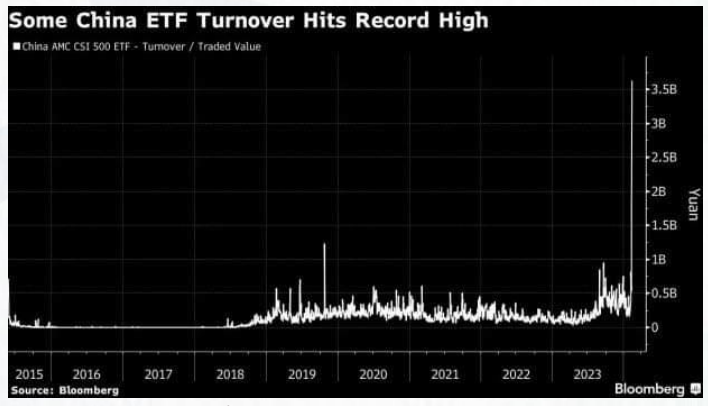
หุ้นจีน และไทย ทำไมถึงเริ่มน่าสนใจ นับจากนี้

การกระตุ้นเศรษฐกิจของรัฐบาลจีน ทั้งธนาคารกลางจีน (PBOC) มีมติปรับลดอัตราดอกเบี้ยเงินกู้ลง 0.25%, มณฑลไห่หนาน ปรับลดดอกเบี้ยบ้านหลังแรกลงจาก 25% สู่ระดับ 20% และ ก.ล.ต. จีน(CSRC) เตรียมดำเนินนโยบายสร้างเสถียรภาพให้กับตลาดหุ้น หลังเปิด Hearing รับฟังความเห็นในช่วงที่ผ่านมา ทำให้ตลาดหุ้นจีนกลับมาเป็นจุดสนใจของนักลงทุนอีกครั้งหนึ่ง สังเกตได้จาก FUND FLOW ไหลเข้าบาง ETF จีน ช่วงนี้มากที่สุดเป็นประวัติการณ์ ราว 3.5 พันล้านหยวน โดยวานนี้ตลาดหุ้นจีน ทั้ง CSI300 +1.35% Hong kong +1.57% China A50 +2.16% เป็นต้น

MARKET TALK

กลยุทธ์การลงทุน

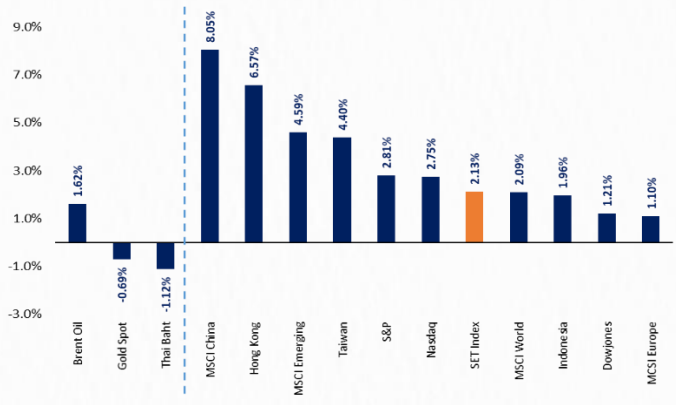
Fund Flow ไหลเข้าบาง ETF จีน มากสุดเป็นประวัติการณ์



ที่มา: Bloomberg, สายงานวิจัย บล. เอเซีย พลัส

ซึ่งหากพิจารณาผลตอบแทนหุ้นทั่วโลก MTD จะเห็นได้ว่า หุ้นจีน Outperform ตลาดหุ้นอื่นๆ ขณะที่ตลาดหุ้นในแถบเอเชีย อาทิ taiwan indonesia thai ก็ได้รับ Sentiment เชิงบวกจากจีน และสามารถ Outperform ตลาดหุ้นฝั่งสหรัฐฯ และยุโรป ได้ ดังรูปด้านล่าง

ผลตอบแทนหุ้นทั่วโลก MTD



ที่มา: Bloomberg, สายงานวิจัย บล. เอเซีย พลัส

ขณะที่หากพิจารณาในมุมมองของประเทศไทย ที่ SET Index วานนี้ปิดบวก 12.54 จุด หรือ 0.91% ซึ่งแรงหนุนหลักมาจาก Fund flow ต่างชาติที่ซื้อสุทธิสูงถึง 6.3 พันล้านบาท (สูงสุดในรอบ 14 เดือน) ซึ่งระยะถัดไปมีโอกาสที่ Fund flow จะทยอยไหลเข้าเพิ่มเติม จากมาตรการพยุงเศรษฐกิจของรัฐบาลจีน ได้ผลรับที่มีประสิทธิภาพคาดทำให้ตัวเลขเศรษฐกิจดีขึ้นตามลำดับ และหนุนให้จำนวนนักท่องเที่ยวจีนเดินทางเข้าไทยมากขึ้น บวกกับการเบิกจ่ายงบประมาณของภาครัฐที่จะเกิดในช่วง 2Q67 คาดทำให้ GDP Growth ปีนี้แตะระดับ 2.5% - 3.0% ได้ไม่ยากนัก

MARKET TALK

กลยุทธ์การลงทุน

มูลค่าซื้อขายสุทธิตลาดหุ้นไทยตามประเภทนักลงทุน

| Investor Type | | | | |
|---------------|-----------|------------|------------|-------------|
| | สถาบันฯ | บัญชี บ.อ. | ต่างชาติ | ภายในประเทศ |
| DAY | -840.24 | 262.87 | 6,312.47 | -5,735.10 |
| MTD | -4,821.64 | -3,237.45 | 7,268.29 | 790.81 |
| YTD | -6,279.34 | -2,375.03 | -23,605.82 | 32,260.19 |

ที่มา: SET, สายงานวิจัย บอ. เอเชีย พลัส

สรุป เริ่มเห็นมาตรการพยุงเศรษฐกิจของรัฐบาลจีนมากขึ้น คาดหนุนให้เศรษฐกิจ และตลาดหุ้นจีนกลับมาดีขึ้นอีกครั้ง ซึ่งหากเกิดขึ้นจริง ประเทศไทยคาดว่าจะได้ประโยชน์จากสัดส่วนการค้าขายกับจีนเป็นอันดับ 1 และจำนวนนักท่องเที่ยวที่จะมากขึ้นตามลำดับบวกกับมาตรการกระตุ้นเศรษฐกิจของภาครัฐฯเอง จะหนุนให้ GDP GROWTH ปีนี้แตะระดับ 2.5% - 3.0% ได้ไม่ยากนัก ดังนั้น SET Index ระดับปัจจุบัน ถือเป็นจุดที่น่าสะสม และมอง Downside ระดับปัจจุบันจำกัดมากแล้ว โดยวันนี้มองกรอบการเคลื่อนไหวที่ระดับ 1382-1400 จุด แนะนำ หุ้นอิงเศรษฐกิจจีน IVL, PTTGC, AMATA หุ้นปันผล AP, TISCO หุ้นส่งออก (ภาคเดือน ม.ค. โต 7.7YoY) ITC, CPF, STA, KCE หุ้นอิงท่องเที่ยว AOT, BDMS หุ้น EV วัสดุ EA, GPSC หุ้นคาดหวังดอกเบี้ยวาง MTC, TIDLOR โดย Toppick เลือก IVL, PTTGC, EA

ANTI-CORRUPTION PROGRESS INDICATOR

คำอธิบายผลการประเมินแต่ละระดับ

- ระดับที่ 1 มั่นใจ (COMMITTED)
มีคำมั่นหรือทัศนคติในการดำเนินการดำเนินธุรกิจที่จะไม่มีส่วนเกี่ยวข้องกับการทุจริตและการดูแลให้บริษัทปฏิบัติตามให้เป็นไปตามกฎหมายที่เกี่ยวข้อง
 - ระดับที่ 2 ประกาศเจตนารมณ์ (DECLARED)
มีการประกาศเจตนารมณ์เข้าเป็นแนวร่วมปฏิบัติของภาคเอกชนไทยในการต่อต้านการทุจริต (CAC) หรือโครงการต่อต้านการทุจริตที่กำหนดให้องค์กรต้องมีกระบวนการในตนเองเดียวกัน
 - ระดับที่ 3 มีมาตรการป้องกัน (ESTABLISHED)
มีมาตรการป้องกัน การประเมินความเสี่ยง การสื่อสารและฝึกอบรมแก่พนักงาน รวมทั้งการดูแลให้มีการดำเนินการและการทบทวนความเหมาะสมของมาตรการอย่างสม่ำเสมอ
 - ระดับที่ 4 ได้รับการรับรอง (CERTIFIED)
มีการสอบทานจากคณะกรรมการตรวจสอบหรือผู้สอบบัญชีที่สำนักงาน ก.ล.ต. ให้ความเห็นชอบ และได้รับการรับรองหรือผ่านการตรวจสอบเพื่อความเชื่อมั่นอย่างเป็นทางการจากหน่วยงานภายนอก (เช่น CAC)
 - ระดับที่ 5 ขยายผลผู้ที่เกี่ยวข้อง (EXTENDED)
มีการขยายผลการดำเนินนโยบายต่อต้านการทุจริตสู่ผู้ที่เกี่ยวข้องในห่วงโซ่อุปทาน และการเปิดเผยข้อมูลเกี่ยวกับกรณีทุจริตที่เกิดขึ้น
- เปิดเผยบ้างแต่ไม่มั่นใจนโยบายที่ชัดเจน
- ไม่เปิดเผยหรือไม่มั่นใจนโยบาย

CG SCORE: การจัดอันดับบรรษัทภิบาล

คำอธิบายผลการประเมินแต่ละระดับ

- ระดับคะแนน 5 (90-100) : ดีเลิศ 
 - ระดับคะแนน 4 (80-89) : ดีมาก 
 - ระดับคะแนน 3 (70-79) : ดี 
- NR. : ไม่ปรากฏชื่อในรายงาน CGR

"DISCLAIMER: การเปิดเผย (ก) ผลสำรวจในเรื่องการกำกับดูแลกิจการ (CORPORATE GOVERNANCE REPORT) ที่จัดทำโดยสมาคมส่งเสริมสถาบันกรรมการบริษัทไทย (IOD) และ (ข) ผลการประเมินดัชนีชี้วัดความคืบหน้าการป้องกันการมีส่วนเกี่ยวข้องกับการทุจริตคอร์รัปชัน (ANTI-CORRUPTION PROGRESS INDICATORS) ที่จัดทำโดยสถาบันที่เกี่ยวข้อง ซึ่งมีการเปิดเผยโดยสำนักงานคณะกรรมการกำกับหลักทรัพย์และตลาดหลักทรัพย์นี้ เป็นการสำรวจและประเมินโดยสมาคมหรือสถาบันที่เกี่ยวข้องจากข้อมูลที่ได้รับจากบริษัทจดทะเบียนตามต้นบริษัทจดทะเบียนได้ระบุใน (ก) แบบแสดงข้อมูลตามหลักเกณฑ์ CORPORATE GOVERNANCE REPORT OF THAI LISTED COMPANIES (CGR) ประจำปี และ (ข) แบบแสดงข้อมูลเพื่อการประเมิน ANTI-CORRUPTION ซึ่งได้อ้างอิงข้อมูลมาจากแบบแสดงรายการข้อมูลประจำปี (แบบ 56-1) รายงานประจำปี (แบบ 56-2) หรือในเอกสารและหรือรายงานอื่นที่เกี่ยวข้องของบริษัทจดทะเบียนนั้น แล้วแต่กรณี โดยเป็นการสำรวจและประเมินจากข้อมูลของบริษัทจดทะเบียนที่มีการเปิดเผยต่อสาธารณะ และเป็นข้อมูลที่ผู้ลงทุนทั่วไปสามารถเข้าถึงได้ และเป็นการดำเนินการตามนโยบายของสำนักงานคณะกรรมการกำกับหลักทรัพย์และตลาดหลักทรัพย์

ทั้งนี้ ผลการสำรวจหรือผลการประเมินดังกล่าวเป็นการนำเสนอในมุมมองของ IOD หรือสถาบันที่เกี่ยวข้องซึ่งเป็นบุคคลภายนอก โดยมิได้เป็นการประเมินการปฏิบัติตามของบรรษัทจดทะเบียนในตลาดหลักทรัพย์แห่งประเทศไทย และมีได้ข้อมูลภายในเพื่อการประเมินแต่อย่างใด

เนื่องจากผลสำรวจหรือผลการประเมินดังกล่าวเป็นเพียงผลสำรวจหรือผลการประเมิน ณ วันที่ปรากฏในผลสำรวจหรือผลการประเมินเท่านั้น ดังนั้น ผลสำรวจหรือผลการประเมินจึงอาจเปลี่ยนแปลงได้ภายหลังวันดังกล่าว หรือเมื่อข้อมูลที่เกี่ยวข้องมีการเปลี่ยนแปลง ทั้งนี้ บริษัทหลักทรัพย์ [ข] มิได้ยืนยัน ตรวจสอบ หรือรับรองความถูกต้องครบถ้วนของผลสำรวจหรือผลการประเมินดังกล่าวแต่อย่างใด"

CG SCORE: การจัดอันดับบริษัทมหาชน



| | | | | | | | | | | | | | | | |
|--------|--------|--------|--------|--------|--------|--------|-------|--------|--------|--------|--------|--------|-------|--------|--------|
| AAV | ASP | BKI | COMAN | EE | GRAMMY | JTS | MAJOR | NVD | PRG | SABINA | SENX | STA | THIP | TSTE | WHA |
| ADVANC | ASW | BOL | COTTO | EGCO | GULF | K | MALEE | NYT | PRM | SAMART | SGF | STEC | THRE | TSST | WHAUP |
| AF | AUCT | BPP | CPALL | EPG | GUNKUL | KBANK | MBK | OR | PSH | SAMTEL | SHR | STGT | THREL | TTA | WICE |
| AH | AWC | BRR | CPAXT | ETC | HANA | KCE | MC | ORI | PSL | SAT | SICT | STI | TIPCO | TTB | WINNER |
| AIRA | AYUD | BTS | CPF | ETE | HARN | KEX | MCOT | OSP | PTG | SBNEXT | SIRI | SUN | TISCO | TTCL | XPG |
| AJ | BAFS | BTW | CPI | FN | HENG | KGI | METCO | OTO | PTT | SC | SIS | SUSCO | TK | TTW | ZEN |
| AKP | BAM | BWG | CPN | FNS | HMPRO | KKP | MFEC | PAP | PTTEP | SCB | SITHAI | SUTHA | TKN | TU | |
| AKR | BANPU | CENTEL | CRS | FPI | ICC | KSL | MINT | PCSGH | PTTGC | SCC | SJWD | SVI | TKS | TVDH | |
| ALLA | BAY | CFRESH | CSS | FPT | ICHI | KTB | MONO | PDG | PYLON | SCCC | SMPC | SYMC | TKT | TVO | |
| ALT | BBIK | CGH | DDD | FSMART | III | KTC | MOONG | PDJ | Q-CON | SCG | SNC | SYNTEC | TMILL | TWPC | |
| AMA | BBL | CHEWA | DELTA | FVC | ILINK | LALIN | MSC | PG | QH | SCGP | SONIC | TACC | TMT | UAC | |
| AMARIN | BCP | CHO | DEMCO | GC | ILM | LANNA | MST | PHOL | QTC | SCM | SORKON | TASCO | TNDT | UBIS | |
| AMATA | BCPG | CIMBT | DOHOME | GEL | IND | LHFG | MTC | PLANB | RABBIT | SCN | SPALI | TCAP | TNITY | UPOIC | |
| AMATAV | BDMS | CK | DRT | GFPT | INTUCH | LIT | MVP | PLANET | RATCH | SDC | SPI | TEAMG | TOA | UV | |
| ANAN | BEM | CKP | DUSIT | GGC | IP | LOXLEY | NCL | PLAT | RBF | SEAFKO | SPRC | TFMAMA | TOP | VCOM | |
| AOT | BEYOND | CM | EA | GLAND | IRC | LPN | NEP | PORT | RS | SEAOIL | SPVI | THANA | TPBI | VGI | |
| AP | BGC | CNT | EASTW | GLOBAL | IRPC | LRH | NER | PPS | S | SE-ED | SSC | THANI | TPM | VIH | |
| APURE | BGRIM | COLOR | ECF | GPI | ITEL | LST | NKI | PR9 | S&J | SELIC | SSSC | THCOM | TRC | WACOAL | |
| ARIP | BIZ | COM7 | ECL | GPSC | IVL | MACO | NOBLE | PREB | SAAM | SENA | SST | THG | TSC | WAVE | |



| | | | | | | | | | | | | | | | |
|--------|--------|--------|--------|--------|--------|--------|--------|--------|-------|--------|--------|--------|-------|--------|--------|
| 2S | ARROW | BJCHI | CPL | ESTAR | IMH | KK | MICRO | OCC | PRIN | SABUY | SKR | STPI | TMC | TSE | WINMED |
| 7UP | AS | BLA | CPW | FE | INET | KOOL | MILL | OGC | PRINC | SAK | SKY | SUC | TMD | TURTLE | WORK |
| ABM | ASAP | BR | CRANE | FLOYD | INGRS | KTIS | MITSIB | ONEE | PROEN | SALEE | SLP | SVOA | TMI | TVT | WP |
| ACE | ASEFA | BRI | CRD | FORTH | INSET | KUMWEL | MK | PACO | PROS | SAMCO | SMART | SVT | TNL | TWP | XO |
| ACG | ASIA | BROOK | CSC | FTE | INSURE | KUN | MODERN | PATO | PROUD | SANKO | SMD | SWC | TNP | UBE | YUASA |
| ADB | ASIAN | BSM | CSP | GBX | IRCP | KWC | MTI | PB | PSG | SAPPE | SMIT | SYNEX | TNR | UEC | ZIGA |
| ADD | ASIMAR | BYD | CV | GCAP | IT | KWM | NATION | PICO | PSTC | SAWAD | SMT | TAE | TOG | UKEM | |
| AEONTS | ASK | CBG | CWT | GENCO | ITD | L&E | NCAP | PIMO | PT | SCAP | SNNP | TAKUNI | TPA | UMI | |
| AGE | ASN | CEN | DCC | GJS | J | LDC | NGH | PIN | PTC | SCI | SNP | TCC | TPAC | UOBKH | |
| AHC | ATP30 | CHARAN | DHOUSE | GTB | JAS | LEO | NDR | PJW | QLT | SCP | SO | TCMC | TPCS | UP | |
| AIE | B | CHAYO | DITTO | GYT | JCK | LH | NETBAY | PL | RCL | SE | SPA | TFG | TIPL | UPF | |
| AIT | BA | CHG | DMT | HEALTH | JCKH | LHK | NEX | PLE | RICHY | SECURE | SPC | TFI | TPIPP | UTP | |
| ALUCON | BC | CHOTI | DOD | HPT | JMT | M | NNCL | PM | RJH | SFLEX | SPCG | TFM | TPLAS | VIBHA | |
| AMANAH | BCH | CHOW | DPAIN | HTC | JR | MATCH | NOVA | PMTA | ROJNA | SFT | SR | TGH | TPS | VL | |
| AMR | BE8 | CI | DV8 | HUMAN | KBS | MBAX | NPK | PPP | RPC | SGP | SRICHA | TIDLOR | TOR | VPO | |
| APCO | BEC | CIG | EASON | HYDRO | KCAR | MEGA | NRF | PPPM | RT | SIAM | SSF | TIGER | TRITN | VRANDA | |
| APCS | BH | CITY | EFORL | ICN | KGEM | META | NTV | PRAPAT | RWI | SINGER | SSP | TIPH | TRT | WGE | |
| AQUA | BIG | CIVIL | ERW | IFS | KIAT | MFC | NUSA | PRECHA | S11 | SKE | STANLY | TITLE | TRU | WIJK | |
| ARIN | BJC | CMC | ESSO | IIG | KISS | MGT | NWR | PRIME | SA | SKN | STC | TM | TRV | WIN | |



| | | | | | | | | | | | | | | | |
|--------|--------|--------|------|--------|-------|--------|--------|-------|--------|-------|-------|-------|-------|-----|--|
| A | AU | BTNC | CPT | EVER | GTV | JUBILE | M-CHAI | NEWS | PPM | RSP | STARK | TKC | TYCN | YGG | |
| A5 | B52 | CAZ | CSR | F&D | HL | KASET | MCS | NFC | PRAKIT | SIMAT | STECH | TNH | UMS | ZAA | |
| A1 | BEAUTY | CCP | CTW | FMT | HTECH | KCM | MDX | NSL | PTECH | SISB | SUPER | TNPC | UNIO | | |
| AKS | BGT | CGD | D | GIFT | IHL | KWI | MENA | NV | PTL | SK | TC | TOPP | UREKA | | |
| ALL | BLAND | CMAN | DCON | GLOCON | INOX | KYE | MJD | PAF | RAM | SOLAR | TCJ | TPCH | VARO | | |
| ALPHAX | BM | CMO | EKH | GLOXY | JAK | LEE | MORE | PEACE | ROCK | SPACK | TEAM | TPOLY | W | | |
| AMC | BROCK | CMR | EMC | GREEN | JMART | LPH | MUD | PF | RP | SPG | THE | TRUBB | WFX | | |
| APP | BSBM | CPANEL | EP | GSC | JSP | MATI | NC | PK | RPH | SQ | THMUI | TTI | WPH | | |

ANTI-CORRUPTION PROGRESS INDICATOR มี 2 กลุ่ม

ได้รับการรับรอง

| | | | | | | | | | | | | | | | |
|--------|--------|--------|-------|--------|--------|-------|--------|--------|--------|--------|--------|--------|--------|--------|-------|
| 2S | AWC | BSBM | CPN | FPI | ICC | KCC | MCOT | OGC | PR9 | RATCH | SGC | SST | THREL | TSI | WHAUP |
| 7UP | AYUD | BTS | CPW | FPT | ICHI | KCE | META | OR | PREB | RML | SGP | STA | TIDLOR | TSTE | WICE |
| AAI | B | BWG | CRS | FSMART | IFS | KGEM | MFC | ORI | PRG | RS | SINGER | STGT | TIPCO | TSST | WIJK |
| ADVANC | BAFS | CEN | CSC | FTE | III | KGI | MFEC | PAP | PRINC | RWI | SIRI | STOWER | TISCO | TTA | XO |
| AF | BAM | CENTEL | DCC | GBX | ILINK | KKP | MILL | PATO | PRM | S&J | SITHAI | SUSCO | TKS | TTB | YUASA |
| AH | BANPU | CFRESH | DELTA | GC | ILM | KSL | MINT | PB | PROS | SAAM | SKR | SVI | TKT | TTCL | ZEN |
| A1 | BAY | CGH | DEMCO | GCAP | INET | KTB | MONO | PCSGH | PSH | SABINA | SMIT | SYMC | TMD | TU | ZIGA |
| AIE | BBL | CHEWA | DIMET | GEL | INOX | KTC | MOONG | PDG | PSL | SAK | SMK | SYNTEC | TMILL | TVDH | |
| AIRA | BCH | CHOTI | DRT | GFPT | INSURE | L&E | MSC | PDJ | PSTC | SAPPE | SMPC | TAE | TMT | TVO | |
| AJ | BCP | CHOW | DUSIT | GGC | INTUCH | LANNA | MST | PG | PT | SAT | SNC | TAKUNI | TNITY | TWPC | |
| AKP | BCPG | CIG | EA | GJS | IRPC | LHFG | MTC | PHOL | PTECH | SC | SNP | TASCO | TNL | UBE | |
| AMA | BE8 | CIMBT | EASTW | GPI | ITEL | LHK | MTI | PIMO | PTG | SCC | SORKON | TCAP | TNP | UBIS | |
| AMANAH | BEC | CM | ECF | GPSC | IVL | LPN | NATION | PK | PTT | SCCC | SPACK | TCMC | TNR | UEC | |
| AMATA | BEYOND | CMC | EGCO | GSTEEL | JAS | LRH | NCAP | PL | PTTEP | SCG | SPALI | TFG | TOG | UKEM | |
| AMATAV | BGC | COM7 | EP | GULF | JKN | M | NEP | PLANB | PTTGC | SCGP | SPC | TFI | TOP | UOBKH | |
| AP | BGRIM | COTTO | EPG | GUNKUL | JR | MAJOR | NKI | PLANET | PYLON | SCM | SPI | TFMAMA | TOPP | UV | |
| APCS | BKI | CPALL | ERW | HANA | JTS | MALEE | NOBLE | PLAT | Q-CON | SCN | SPRC | TGH | TPA | VCOM | |
| AS | BLA | CPAXT | ESTAR | HARN | KASET | MATCH | NOK | PM | QH | SEAOIL | SRICHA | THANI | TPCS | VGI | |
| ASIAN | BPP | CPF | ETC | HENG | KBANK | MBAX | NRF | PPP | QLT | SE-ED | SSF | THCOM | TRT | VIH | |
| ASK | BROOK | CPI | ETE | HMPRO | KBS | MBK | NWR | PPPM | QTC | SELIC | SSP | THIP | TRU | WACOAL | |
| ASP | BRR | CPL | FNS | HTC | KCAR | MC | OCC | PPS | RABBIT | SENA | SSSC | THRE | TSC | WHA | |

ประกาศเจตนา

| | | | | | | | | | | | | | | | |
|------|-----|-------|--------|--------|-------|--------|--------|-------|------|-------|-------|------|-------|-------|-----|
| ACE | BRI | CBG | DMT | GLOBAL | J | LH | MODERN | POLY | PRTR | SANKO | SKE | SVT | TIPH | TRUE | WIN |
| ADB | BTG | CI | DOHOME | GREEN | JMART | MEGA | NER | POS | RBF | SENK | SM | TBN | TKN | VARO | WPH |
| ASW | BYD | CV | EKH | ICN | JMT | MENA | OSP | PRIME | RT | SFLEX | SUPER | TEGH | TPLAS | VIBHA | XPG |
| BBGI | CAZ | DEXON | EVER | ITC | LEO | MITSIB | OTO | PROEN | SA | SIS | SVOA | TGE | TQM | W | |