

TOP20 NVDR UPDATE



29 กุมภาพันธ์ 2567

Top 20 NVDR Net Buying Value (B m)

Stock	Date					
	28-n.w.	27-n.w.	23-n.w.	22-n.w.	21-n.w.	20-n.w.
TOP	425.4	142.3	35.2	51.5	362.2	144.9
BBL	141.2	-177.3	-217.4	-28.6	168.9	5.6
KBANK	137.6	-115.8	95.3	108.7	305.9	148.0
CPALL	133.2	1,084.9	13.8	-94.6	-82.0	215.1
HMPRO	109.2	-14.1	-13.4	26.0	18.0	-9.8
TRUE	98.1	16.4	192.2	152.8	187.6	98.5
KTB	79.1	-59.4	-211.6	-114.4	14.9	150.5
OSP	77.3	-46.8	-10.7	39.4	36.8	-17.2
BAM	73.3	-10.5	1.2	3.8	16.4	-14.3
CPF	73.1	-45.2	-17.4	34.9	140.0	-25.3
BTG	64.6	0.1	-0.6	1.1	5.1	-5.9
BCP	63.2	-14.2	42.6	57.3	91.2	-5.0
ONEE	62.0	17.1	2.5	2.9	-1.5	-3.0
BDMS	51.8	-88.8	9.9	144.0	28.1	64.7
INTUCH	51.3	6.8	-66.5	7.7	-72.1	-91.9
CPN	49.2	104.5	42.7	138.8	254.1	37.8
SAV	47.8	1.4	-1.2	-2.4	-2.1	-5.2
SPRC	42.9	-30.2	-78.0	-25.9	-80.5	-21.0
COCOCO	33.9	-2.9	-6.1	112.3	7.6	-0.8
KCE	33.7	-1.4	-135.5	3.8	-28.4	118.7

Top 20 NVDR Net Selling Value (B m)

Stock	Date					
	28-n.w.	27-n.w.	23-n.w.	22-n.w.	21-n.w.	20-n.w.
SCB	-274.3	-161.1	531.3	449.3	2,891.1	23.8
BH	-215.9	11.2	-136.9	158.8	138.0	129.5
AOT	-196.2	-111.4	-189.6	-96.9	-55.1	-41.9
HANA	-190.3	80.7	20.9	-14.3	58.3	106.3
PTT	-133.6	-144.3	-288.2	65.5	44.7	44.2
DELTA	-130.8	76.5	-199.4	-158.3	161.8	-133.3
PTTEP	-126.7	-514.6	-365.5	-29.8	-28.0	-319.2
SCC	-114.0	-14.0	-145.6	-79.8	221.4	31.6
JMT	-112.4	-5.5	-81.2	-3.4	41.8	-25.2
EA	-80.5	-206.8	-54.6	-0.6	13.1	-18.9
ADVANC	-78.6	-52.7	-29.9	194.5	-190.6	-242.0
TU	-76.4	-2.3	-79.6	0.5	-90.0	200.6
OR	-72.9	-83.3	-31.5	11.6	-19.0	-19.3
MTC	-62.5	-0.3	-96.8	-21.6	195.5	-40.3
TCAP	-62.0	-52.7	-77.6	-25.6	-14.9	-18.9
GPSC	-58.4	-54.9	-18.6	26.4	-11.2	43.6
KTC	-55.4	-10.1	-18.2	-15.7	44.2	5.3
AWC	-48.9	-24.2	-37.1	5.8	8.3	-81.7
KAMART	-47.1	-30.7	124.3	-2.4	14.2	-8.4
WHA	-42.1	-62.9	-1.9	-111.8	19.3	-33.9

Top 20 NVDR Most Active by Value (B m)

Stock	Total	Buy	Sell	Net	% *
PTTEP	824.3	348.8	475.5	-126.7	36.6
BDMS	763.2	407.5	355.7	51.8	34.4
HANA	720.5	265.1	455.4	-190.3	15.9
TOP	701.9	563.7	138.3	425.4	19.6
CPALL	687.5	410.3	277.2	133.2	28.8
DELTA	653.8	261.5	392.3	-130.8	23.5
PTT	629.8	248.1	381.7	-133.6	21.2
BH	562.6	173.4	389.3	-215.9	23.5
SCB	548.6	137.2	411.4	-274.3	19.5
AOT	511.6	157.7	353.9	-196.2	22.7
BBL	483.8	312.5	171.3	141.2	21.7
CPF	482.4	277.8	204.7	73.1	28.2
EA	468.6	194.0	274.5	-80.5	26.7
BANPU	447.4	236.0	211.4	24.6	46.5
KTB	410.0	244.5	165.4	79.1	20.4
KBANK	339.4	238.5	100.9	137.6	23.7
ADVANC	332.3	126.8	205.5	-78.6	29.9
IVL	301.1	134.6	166.5	-31.8	27.5
HMPRO	298.3	203.8	94.6	109.2	27.2
SCC	290.1	88.0	202.0	-114.0	28.2

Top 20 NVDR Daily Outstanding

Stock	Thai NVDR's	Paid Up	% of Paid Up
	Investment *	Capital Shares	Capital **
TISCO-P	7,300	9,859	74.04
MORE	2,125,405,052	7,176,748,441	29.62
MBK-W4	1,808,629	7,404,957	24.42
BBL	425,548,109	1,908,842,894	22.29
BCP	255,478,848	1,376,923,157	18.55
ICHI	192,072,433	1,300,000,000	14.77
KBANK	338,627,372	2,369,327,593	14.29
THIP	12,860,680	89,999,686	14.29
BH	108,554,539	794,885,942	13.66
GBX	146,485,204	1,089,076,392	13.45
TOP	290,052,429	2,233,835,566	12.98
BDMS	2,010,371,203	15,892,001,895	12.65
AH	40,860,572	354,842,012	11.52
AP	357,256,236	3,145,899,495	11.36
LH	1,346,783,623	11,949,713,176	11.27
W-W5	543,580,638	4,883,479,741	11.13
MILL-W7	151,753,948	1,388,422,796	10.93
BCH	270,255,663	2,493,747,984	10.84
CPALL	967,167,917	8,983,101,348	10.77
SPALI	209,188,497	1,953,054,030	10.71

* % of Trading Volume in Underlying Securities

ที่มา: set.or.th

Note: Paid up capital shares of warrants are the number of issued warrants deduct from the total exercised warrants

* Thai NVDR's investment = จำนวนหุ้นที่ ThaiNVDR ถือครองโดยที่ยังไม่ได้รับรายการที่รอการชำระราคาและส่งมอบหลักทรัพย์

** ตามเกณฑ์ของธนาคารแห่งประเทศไทย บริษัท ไทยเอ็นวีดีอาร์ สามารถถือครองหุ้นได้ไม่เกิน

- 25% ของทุนจดทะเบียนชำระแล้ว สำหรับ BAY CIMBT KKP KTB LHFG SCB TCAP TISCO TMB และ BFIT

35% ของทุนจดทะเบียนชำระแล้ว สำหรับ BBL และ KBANK



รายงานการเปลี่ยนแปลงการถือหลักทรัพย์และสัญญาซื้อขายล่วงหน้าของผู้บริหาร (แบบ 59) ประจำวันที่ 28 กุมภาพันธ์ 2567

ชื่อบริษัท	วิธีการได้มา/จำหน่าย	ชื่อผู้บริหาร	ประเภทหลักทรัพย์	วันที่ได้มา/จำหน่าย	จำนวน	ราคา
CHAYO	ขาย	นาย สุขสันต์ ยศะสินธุ์	ใบสำคัญแสดงสิทธิที่จะซื้อหุ้น	27/02/2567	785,986	0.73
JR	ขาย	นาย บันดาล พงศ์ศาสตร์	หุ้นสามัญ	27/02/2567	2,900	4.72
LPH	ซื้อ	นาย ปราโมทย์ ภูณานนท์	หุ้นสามัญ	27/02/2567	20,000	4.82
LPH	ซื้อ	นาย ปราโมทย์ ภูณานนท์	หุ้นสามัญ	27/02/2567	31,000	4.84
MAJOR	ซื้อ	นาย วิชา พูลวรลักษณ์	หุ้นสามัญ	27/02/2567	200,000	13.95
MBAX	ซื้อ	นาย ทรงเกียรติ วิชญเวทวงศ์	หุ้นสามัญ	16/02/2567	5,000	3.16
MBAX	ซื้อ	นาย ทรงเกียรติ วิชญเวทวงศ์	หุ้นสามัญ	22/02/2567	5,000	3.10
MBAX	ซื้อ	นาย พิสุทธิ เลิศวิไล	หุ้นสามัญ	23/02/2567	20,000	3.08
MBAX	ซื้อ	นาย พิสุทธิ เลิศวิไล	หุ้นสามัญ	27/02/2567	11,500	3.04
PG	ซื้อ	นาง กิตยาภรณ์ ชัยถาวรเสถียร	หุ้นสามัญ	27/02/2567	17,700	9.03
QLT	ซื้อ	นาย สุมเรศ เดชาชัยนิรันดร์	หุ้นสามัญ	27/02/2567	40,500	2.71
SICT	ซื้อ	นาย นิวัฒน์ วงษ์โคเมท	หุ้นสามัญ	27/02/2567	20,000	5.12
SINO	ซื้อ	นาย นันทวัฒน์ วิทยศักดิ์พันธ์	หุ้นสามัญ	27/02/2567	100,000	1.61
SINO	ซื้อ	นาย นันทวัฒน์ วิทยศักดิ์พันธ์	หุ้นสามัญ	27/02/2567	100,000	1.61
SINO	ซื้อ	นาย นันทวัฒน์ วิทยศักดิ์พันธ์	หุ้นสามัญ	27/02/2567	100,000	1.59
TWPC	ซื้อ	นาย อำนาจ สุขประสงค์ผล	หุ้นสามัญ	27/02/2567	50,000	3.62
WHART	ซื้อ	นาย อนุวัฒน์ จารุกรสกุล	หน่วยทรัสต์	27/02/2567	50,000	9.75

ที่มา: sec.or.th

รายงานการได้มา/จำหน่ายหลักทรัพย์ของกิจการ (แบบ 246-2) ประจำวันที่ 28 กุมภาพันธ์ 2567

หลักทรัพย์	ชื่อผู้ได้มา/จำหน่าย	วิธีการ	ประเภทหลักทรัพย์ 1	% ก่อน	%	% หลัง	% ก่อน	%	% หลัง	หมายเหตุ 3
				ได้มา/จำหน่าย	ได้มา/จำหน่าย	ได้มา/จำหน่าย	วันที่ได้มา/จำหน่าย	ได้มา/จำหน่าย (กลุ่ม)2	ได้มา/จำหน่าย (กลุ่ม)2	

- หุ้น หมายถึง หุ้นสามัญหรือหุ้นบุริมสิทธิ หรือใบแสดงสิทธิในผลประโยชน์ที่เกิดจากหลักทรัพย์อ้างอิงไทย (DR) หลักทรัพย์แปลงสภาพ หมายถึง ใบสำคัญแสดงสิทธิที่จะซื้อหุ้นสามัญ หุ้นกู้แปลงสภาพ หรือหลักทรัพย์อื่นที่อาจแปลงสภาพได้
- กรณีที่มีการรายงานเป็นกลุ่ม ชื่อผู้ได้มา/จำหน่าย จะแสดงข้อมูลของบุคคลในกลุ่มที่มีการเปลี่ยนแปลง ส่วน %การได้มา/จำหน่าย และ %หลังการได้มา/จำหน่าย จะแสดงตัวเลขของทั้งกลุ่ม และบุคคลตามมาตรา 258 (นิยามตามบุคคลมาตรา 258)
- ข้อมูลเบื้องต้น หมายถึง ข้อมูลยังไม่ครบถ้วน และ/หรือ อยู่ระหว่างการสอบถาม ฉบับแก้ไข หมายถึง ผู้รายงานยื่นเอกสารชุดใหม่ เพื่อแก้ไขชุดเดิม chain principle หมายถึง การได้มาหุ้นโดยทางอ้อม และเป็นการได้มาในจำนวนที่ทำให้ผู้ได้มาต้องทำคำเสนอซื้อหลักทรัพย์ทั้งหมดของกิจการ

ที่มา: sec.or.th

TURNOVER LIST



29 กุมภาพันธ์ 2567

TURNOVER LIST & TRADING ALERT หลักทรัพย์ที่เข้าข่ายมาตรการจำกัดการซื้อขาย

สิ้นสุด	หลักทรัพย์	ระดับ 1		ระดับ 2		ระดับ 3	
		วันเริ่มต้น	วันสิ้นสุด	วันเริ่มต้น	วันสิ้นสุด	วันเริ่มต้น	วันสิ้นสุด
27 ก.พ. 67	MGI					28 ก.พ. 67	19 มี.ค. 67
23 ก.พ. 67	DELTA01P2404A	27 ก.พ. 67	1 มี.ค. 67				
19 ก.พ. 67	CMO	20 ก.พ. 67	11 มี.ค. 67				

หมายเหตุ

เมื่อหุ้นสามัญเข้ามาตรการให้หลักทรัพย์อื่นของบจ. และหลักทรัพย์ที่มีการอ้างอิงหลักทรัพย์ของบจ. เข้ามาตรการจำกัดการซื้อขายด้วย (ยกเว้น DW) โดย

1. Cash Balance: สมาชิกต้องดำเนินการให้ลูกค้าซื้อหลักทรัพย์ด้วยบัญชี **Cash Balance** เท่านั้น โดยลูกค้าต้องวางเงินสดไว้ล่วงหน้ากับสมาชิกเต็มจำนวนก่อนซื้อหลักทรัพย์

2. ห้ามคำนวณวงเงินซื้อขาย: ห้ามสมาชิกใช้หลักทรัพย์เป็นหลักประกันในการคำนวณเป็นวงเงินซื้อขายหลักทรัพย์ (ในทุกประเภทบัญชี)

3. ห้าม Net Settlement: ห้ามสมาชิกหักกลบราคาค่าซื้อกับราคาค่าขายหลักทรัพย์เดียวกันในวันเดียวกัน (ซื้อและขายหลักทรัพย์เดียวกันในวันเดียวกัน ค่าขายคืนเป็นวงเงินในวันทำการถัดไป)

ทั้งนี้ มาตรการจำกัดการซื้อขาย มีปัจจัยที่ใช้ในการพิจารณา คือ อัตราหมุนเวียนการซื้อขาย (**Turnover ratio**) มูลค่าการซื้อขาย และราคาซื้อขาย ที่ไม่สอดคล้องกับปัจจัยพื้นฐาน เช่น **P/E Ratio** เป็นต้น

ที่มา: set.or.th

SHORT SELL

29 กุมภาพันธ์ 2567

ปริมาณหุ้นที่ขายชอร์ต ข้อมูลการขายชอร์ต ณ วันที่ 28 กุมภาพันธ์ 2567

หลักทรัพย์	ปริมาณหุ้นที่ขายชอร์ต (หุ้น)	มูลค่าการขายชอร์ต (บาท)	% ปริมาณการขายชอร์ต เทียบกับปริมาณการซื้อขาย แบบ Auto Matching
ZUP	400,400	160,160.00	1.87%
AAI	184,200	742,746.00	4.03%
AAV	3,733,200	8,591,360.00	13.60%
AAV-R	347,600	799,480.00	1.27%
ACC	128,300	55,534.00	3.68%
ACE	144,900	212,455.00	5.00%
ACE-R	2,100	3,066.00	0.07%
ADVANC	454,600	93,192,400.00	16.79%
ADVANC-R	325,800	66,729,300.00	12.03%
AEONTS	3,400	504,200.00	2.85%
AEONTS-R	26,900	3,979,800.00	22.55%
AH	96,800	2,353,100.00	4.27%
AH-R	92,300	2,244,440.00	4.08%
AI	6,900	30,360.00	7.85%
AIT	101,200	441,742.00	4.81%
AKR	84,900	80,655.00	0.80%
AMATA	619,500	13,471,770.00	9.65%
AMATA-R	461,400	10,107,320.00	7.19%
AOT	3,034,000	194,395,275.00	17.23%
AOT-R	3,379,600	215,919,075.00	19.20%
AP	573,600	6,132,560.00	5.37%
AP-R	505,300	5,403,220.00	4.73%
ASK	26,700	509,080.00	0.72%
ASK-R	400	7,600.00	0.01%
ASP	96,800	272,976.00	13.26%
AU	8,800	76,560.00	0.34%
AU-R	2,600	22,620.00	0.10%
AURA	314,200	4,430,830.00	29.84%
AURA-R	15,100	211,950.00	1.43%
AWC	8,527,000	32,534,198.00	13.72%
AWC-R	19,052,900	72,682,496.00	30.65%
BA	76,500	1,215,050.00	3.24%
BA-R	19,900	316,430.00	0.84%
BAFS	6,500	151,450.00	3.26%
BAFS-R	5,700	133,030.00	2.86%
BAM	1,410,200	11,619,125.00	2.65%
BAM-R	1,391,600	11,414,650.00	2.61%
BANPU	12,812,400	72,864,975.00	15.20%
BANPU-R	26,405,300	149,407,025.00	31.33%
BAY	12,600	337,050.00	5.92%
BBIK	3,500	356,250.00	1.08%
BBIK-R	100	10,150.00	0.03%
BBL	964,800	136,763,400.00	12.26%
BBL-R	276,900	39,249,000.00	3.52%
BCH	1,302,500	27,889,880.00	18.33%
BCH-R	606,600	13,067,180.00	8.53%
BCP	549,800	23,922,400.00	4.25%
BCP-R	388,700	16,894,675.00	3.01%
BCPG	304,200	2,440,370.00	9.94%
BCPG-R	190,200	1,530,885.00	6.22%
BDMS	2,129,900	61,690,200.00	5.67%
BDMS-R	1,110,900	32,025,225.00	2.96%
BEB	11,800	325,275.00	2.81%
BEAUTY	1,724,900	1,062,984.00	2.86%
BEAUTY-R	500,000	305,000.00	0.83%
BEC	37,600	167,872.00	0.95%
BEC-R	323,800	1,432,886.00	8.17%
BEM	2,685,300	21,546,500.00	7.72%
BEM-R	10,809,200	86,760,975.00	31.07%
BGC	2,900	21,605.00	3.57%
BGRIM	695,400	18,084,150.00	3.08%
BGRIM-R	230,800	6,017,400.00	1.02%
BH	235,500	54,056,000.00	4.51%
BH-R	396,200	90,664,900.00	7.58%
BJC	502,700	12,696,700.00	3.33%
BJC-R	849,200	21,316,495.00	5.63%
BLA	103,700	1,908,930.00	7.79%
BLA-R	173,900	3,209,730.00	13.07%
BLAND	807,600	565,865.00	8.39%
BLAND-R	752,300	526,610.00	7.82%
BPP	13,500	190,350.00	3.91%
BPP-R	21,100	297,510.00	6.11%
BSRC	2,600	25,350.00	0.04%
BTG	194,300	4,254,130.00	2.29%
BTS	3,630,400	18,362,865.00	5.82%
BTS-R	9,204,100	46,838,165.00	14.75%
BYD	543,700	2,097,068.00	14.61%
BYD-R	692,700	2,694,410.00	18.61%
CBG	62,900	4,469,600.00	3.08%
CBG-R	220,500	15,674,625.00	10.80%
CCET	51,400	136,724.00	0.09%
CCET-R	948,500	2,557,290.00	1.65%
CENTEL	205,500	8,967,725.00	6.26%
CENTEL-R	444,500	19,397,075.00	13.55%
CHAYO	160,200	927,025.00	1.41%
CHG	1,882,900	5,540,998.00	5.80%
CHG-R	2,560,200	7,523,638.00	7.89%
CK	1,141,200	27,032,450.00	11.69%
CK-R	649,400	15,375,890.00	6.65%
CKP	256,500	1,030,614.00	5.91%
CKP-R	498,500	2,001,542.00	11.48%

หลักทรัพย์	ปริมาณหุ้นที่ขายชอร์ต (หุ้น)	มูลค่าการขายชอร์ต (บาท)	% ปริมาณการขายชอร์ต เทียบกับปริมาณการซื้อขาย แบบ Auto Matching
COM7	1,466,900	29,955,270.00	6.22%
COM7-R	1,783,100	36,497,240.00	7.56%
CPALL	2,029,200	117,781,025.00	9.87%
CPALL-R	966,700	56,164,950.00	4.70%
CPAXT	1,606,200	53,362,450.00	18.01%
CPAXT-R	1,239,900	41,254,050.00	13.90%
CPF	1,674,800	31,286,630.00	3.68%
CPF-R	7,320,500	135,836,960.00	16.08%
CPN	309,100	20,461,375.00	4.61%
CPN-R	673,300	44,721,725.00	10.03%
CRC	299,900	10,165,775.00	5.18%
CRC-R	742,200	25,174,025.00	12.82%
CV	329,000	169,521.00	0.83%
DCC	600,700	1,124,237.00	10.41%
DCC-R	290,600	540,516.00	5.04%
DELTA	880,400	63,019,300.00	4.45%
DELTA-R	2,276,500	160,979,200.00	11.51%
DITTO	85,300	2,177,450.00	6.84%
DITTO-R	170,000	4,337,900.00	13.63%
DMT	147,800	1,774,510.00	13.43%
DOHOME	433,500	5,345,450.00	2.46%
DOHOME-R	198,700	2,458,060.00	1.13%
DRT	11,400	94,050.00	6.72%
DUSTIT	27,100	244,380.00	8.40%
EA	2,355,300	85,542,200.00	9.62%
EA-R	6,180,200	221,847,850.00	25.24%
EGATIF	9,600	58,560.00	1.04%
EGCO	41,000	5,307,550.00	8.12%
EGCO-R	19,600	2,534,700.00	3.88%
EKH	23,000	179,975.00	1.99%
EPG	254,500	1,823,140.00	4.60%
EPG-R	215,300	1,560,550.00	3.89%
ERW	1,115,400	5,314,358.00	8.94%
ERW-R	1,100	5,236.00	0.01%
FORTH	16,500	274,210.00	0.96%
FORTH-R	134,800	2,231,700.00	7.85%
FSMART	26,700	179,685.00	2.65%
GFPT	110,700	1,288,440.00	2.48%
GFPT-R	79,600	933,190.00	1.79%
GLOBAL	1,725,200	28,523,830.00	7.78%
GLOBAL-R	842,600	13,949,450.00	3.80%
GPSC	417,000	21,734,500.00	8.55%
GPSC-R	1,004,000	52,324,375.00	20.60%
GREEN	18,700	18,513.00	2.80%
GULF	430,200	18,821,250.00	12.53%
GULF-R	274,700	11,983,150.00	8.00%
GUNKUL	1,181,700	3,493,768.00	5.31%
GUNKUL-R	2,091,100	6,224,666.00	9.40%
HANA	657,600	24,026,850.00	1.06%
HANA-R	3,339,100	121,983,050.00	5.40%
HENG	79,100	146,335.00	6.81%
HMPRO	2,862,000	32,534,200.00	5.94%
HMPRO-R	3,817,400	43,309,610.00	7.92%
HTC	14,500	251,810.00	2.11%
HUMAN	166,000	2,070,410.00	9.39%
ICHI	176,200	3,138,770.00	1.44%
ICHI-R	576,100	10,342,820.00	4.71%
III	273,000	2,603,095.00	11.03%
III-R	5,200	49,400.00	0.21%
ILM	10,300	217,630.00	2.36%
INTUCH	118,100	8,183,450.00	3.96%
INTUCH-R	190,200	13,179,075.00	6.37%
IRPC	4,376,200	8,501,499.00	14.98%
IRPC-R	726,400	1,414,035.00	2.49%
ITC	107,400	2,024,540.00	4.28%
ITC-R	141,000	2,651,260.00	5.62%
ITD	3,464,300	3,436,919.00	2.07%
ITD-R	1,745,300	1,765,382.00	1.04%
IVL	1,144,600	25,556,950.00	4.75%
IVL-R	4,200,700	94,444,380.00	17.45%
JAPAN13	230,425	862,935.00	78.85%
JAS	1,460,000	3,066,000.00	7.32%
JAS-R	730,400	1,533,840.00	3.66%
JMART	390,400	5,635,170.00	3.06%
JMART-R	540,500	7,831,920.00	4.24%
JMT	470,700	10,783,700.00	2.69%
JMT-R	83,400	1,939,140.00	0.48%
JR	7,000	31,920.00	2.15%
KAMART	461,500	7,495,140.00	1.75%
KBANK	573,000	70,108,750.00	9.79%
KBANK-R	481,600	58,810,250.00	8.23%
KCE	685,800	25,587,075.00	5.19%
KCE-R	864,200	32,157,250.00	6.53%
KCG	68,400	625,830.00	0.51%
KCG-R	110,200	998,640.00	0.82%
KEX-R	11,600	63,220.00	0.91%
KGI	88,000	427,680.00	5.20%
KKP	211,600	10,723,550.00	11.48%
KKP-R	329,100	16,656,775.00	17.85%
KLINIQU	1,300	57,850.00	0.08%
KSL-R	25,300	64,674.00	2.36%
KTB	5,527,900	88,011,960.00	8.77%
KTB-R	267,700	4,264,750.00	0.42%
KTC	272,300	11,688,700.00	8.35%

SHORT SELL

ปริมาณหุ้นที่ขายชอร์ต

(ต่อ)การขายชอร์ต ณ วันที่ 28 กุมภาพันธ์ 2567

หลักทรัพย์	ปริมาณหุ้นที่ขายชอร์ต (หุ้น)	มูลค่าการขายชอร์ต (บาท)	% ปริมาณการขายชอร์ต เทียบกับปริมาณการซื้อขายแบบ Auto Matching
KTC-R	1,269,700	54,524,700.00	38.95%
LANNA	14,800	225,450.00	1.38%
LH	1,543,700	11,654,935.00	6.41%
LH-R	7,045,000	53,086,120.00	29.23%
LPN	159,500	618,466.00	25.27%
M	25,200	957,600.00	7.37%
M-R	13,000	494,000.00	3.80%
MAJOR	163,200	2,285,420.00	5.81%
MAJOR-R	97,300	1,363,200.00	3.46%
MASTER	36,600	2,844,850.00	1.41%
MASTER-R	3,300	254,100.00	0.13%
MBK	50,200	830,540.00	10.24%
MBK-R	29,900	498,970.00	6.10%
MC	91,500	1,296,700.00	2.95%
MC-R	3,400	48,620.00	0.11%
MEB	3,800	139,650.00	3.50%
MEB-R	100	3,675.00	0.09%
MEGA	52,900	2,192,850.00	6.31%
MEGA-R	129,100	5,353,225.00	15.40%
MINT	1,830,600	58,166,250.00	13.14%
MINT-R	2,747,000	87,337,925.00	19.72%
MTC	269,100	12,381,325.00	5.66%
MTC-R	253,400	11,665,800.00	5.33%
NER	654,100	3,758,320.00	2.25%
NER-R	772,100	4,518,615.00	2.66%
NEX	47,200	481,050.00	0.78%
NEX-R	170,500	1,722,180.00	2.80%
NOBLE	17,200	64,672.00	1.37%
NRF	201,100	1,028,130.00	7.16%
NRF-R	12,300	62,730.00	0.44%
NSL	15,100	323,140.00	4.66%
NTV	3,600	136,800.00	7.50%
NYT	41,000	192,816.00	0.90%
ONEE	1,440,500	6,506,000.00	1.19%
ONEE-R	34,500	153,180.00	0.03%
OR	605,400	11,045,210.00	5.47%
OR-R	3,558,600	65,214,400.00	32.16%
ORI	378,600	2,935,035.00	7.99%
ORI-R	465,000	3,604,325.00	9.81%
OSP	604,300	12,312,820.00	5.72%
OSP-R	2,093,600	42,647,120.00	19.82%
PLANB	2,366,200	21,081,740.00	12.99%
PLANB-R	553,300	4,927,835.00	3.24%
PLAT	18,800	56,156.00	1.12%
PM	9,400	71,440.00	0.67%
PR9	92,700	1,715,040.00	3.82%
PRM	486,700	3,264,420.00	5.42%
PRM-R	444,000	2,962,675.00	4.95%
PSH	141,500	1,754,600.00	10.80%
PSH-R	34,500	427,800.00	2.63%
PSL	408,400	3,525,600.00	6.79%
PSL-R	1,017,900	8,785,610.00	16.94%
PTG	702,100	6,438,725.00	6.60%
PTG-R	836,700	7,704,935.00	7.87%
PTT	239,500	8,506,875.00	0.69%
PTT-R	1,121,100	39,802,635.00	3.24%
PTTTP	746,200	114,026,700.00	10.09%
PTTTP-R	1,319,400	200,591,050.00	17.84%
PTTTC	1,058,200	39,807,275.00	8.31%
PTTTC-R	847,700	32,105,250.00	6.66%
QH-R	1,470,700	3,206,126.00	11.88%
RAM	5,200	158,600.00	2.99%
RATCH	344,600	10,053,550.00	10.82%
RATCH-R	187,200	5,466,825.00	5.88%
RBF	206,800	2,467,950.00	6.04%
RBF-R	293,400	3,497,370.00	8.57%
RCL	726,100	16,696,280.00	19.05%
RCL-R	284,400	6,583,640.00	7.46%
ROJNA	115,600	699,340.00	0.63%
RS	25,900	378,140.00	2.39%
S	265,200	233,376.00	4.82%
S-R	1,800	1,584.00	0.03%
SABINA	58,000	1,509,825.00	2.80%
SABUY	3,500	17,126.00	0.06%
SABUY-R	27,800	135,604.00	0.46%
SAK	35,800	159,968.00	3.64%
SAMART	88,900	536,150.00	2.76%
SAPPE-R	74,300	6,345,475.00	6.99%
SAT	35,900	674,920.00	3.96%
SAV	34,300	585,190.00	0.37%
SAWAD	453,800	18,165,675.00	10.72%
SAWAD-R	392,700	15,641,500.00	9.28%
SC	492,900	1,645,432.00	4.63%
SC-R	221,900	738,234.00	2.08%
SCB	958,000	108,733,000.00	8.03%
SCB-R	545,400	61,902,400.00	4.57%
SCC	137,700	37,180,800.00	7.25%
SCC-R	607,400	163,914,500.00	31.98%
SCCC-R	1,300	174,550.00	0.69%
SCGP	1,166,200	33,826,950.00	24.47%
SCGP-R	813,600	23,574,350.00	17.07%
SCI	19,900	16,649.00	0.42%
SCN	10,400	13,624.00	0.60%
SGC	35,900	47,229.00	0.76%

หลักทรัพย์	ปริมาณหุ้นที่ขายชอร์ต (หุ้น)	มูลค่าการขายชอร์ต (บาท)	% ปริมาณการขายชอร์ต เทียบกับปริมาณการซื้อขายแบบ Auto Matching
SGC-R	100	130.00	0.00%
SGP-R	7,100	56,345.00	7.58%
SHR	464,300	1,176,572.00	4.78%
SINGER	772,000	7,490,845.00	12.24%
SINGER-R	500	4,880.00	0.01%
SIRI	7,745,900	14,234,284.00	3.19%
SIRI-R	13,596,600	24,931,995.00	5.61%
SIS	5,100	117,860.00	2.96%
SISB	84,300	3,594,225.00	2.50%
SJWD	309,000	4,683,000.00	13.55%
SJWD-R	9,000	135,100.00	0.39%
SKY	282,700	7,968,000.00	9.96%
SKY-R	1,100	30,800.00	0.04%
SNNP	57,800	1,011,460.00	1.09%
SNNP-R	39,400	685,710.00	0.75%
SPA	216,100	3,073,700.00	1.67%
SPALI	733,400	15,181,200.00	8.61%
SPALI-R	319,500	6,593,510.00	3.75%
SPRC	1,547,200	14,241,170.00	4.45%
SPRC-R	2,190,000	20,240,945.00	6.30%
SSP	53,700	414,270.00	11.32%
SSP-R	17,800	137,935.00	3.75%
STA	952,200	18,375,190.00	4.80%
STA-R	1,303,600	25,280,410.00	6.57%
STANLY	8,300	1,843,700.00	4.60%
STEC	437,700	4,469,800.00	4.40%
STEC-R	374,600	3,884,050.00	3.77%
STGT	633,800	5,522,725.00	4.41%
STGT-R	69,300	597,705.00	0.48%
SUPER	246,400	92,383.00	0.24%
SUPER-R	3,345,300	1,215,191.00	3.32%
SUSCO	313,100	1,554,358.00	2.27%
SUSCO-R	40,000	199,200.00	0.29%
SYNEX	68,700	689,135.00	6.94%
TAE	7,700	7,777.00	0.93%
TASCO	152,700	2,580,850.00	2.60%
TASCO-R	78,000	1,318,380.00	1.33%
TCAP	488,300	24,292,925.00	17.25%
TCAP-R	328,000	16,318,000.00	11.59%
TFG	66,700	227,277.00	1.50%
THANI-R	537,400	1,239,354.00	9.25%
THCOM	1,463,400	18,102,780.00	5.88%
THCOM-R	5,100	61,990.00	0.02%
THG	57,500	2,517,600.00	9.23%
THG-R	122,500	5,408,750.00	19.67%
TIDLOR	403,500	9,275,910.00	4.02%
TIDLOR-R	730,900	16,810,520.00	7.28%
TIPH	230,000	6,814,400.00	9.00%
TIPH-R	115,700	3,400,850.00	4.53%
TISCO	140,000	14,000,000.00	4.67%
TISCO-R	341,600	34,160,000.00	11.40%
TKC	58,500	817,500.00	8.89%
TKN	612,100	7,142,200.00	2.11%
TKN-R	21,400	250,420.00	0.07%
TLI	406,500	3,500,710.00	3.73%
TLI-R	212,200	1,824,920.00	1.95%
TOA	387,500	7,621,520.00	11.53%
TOA-R	48,300	956,290.00	1.44%
TOG	17,600	205,920.00	31.26%
TOP	957,100	54,317,975.00	3.25%
TOP-R	620,100	35,376,650.00	2.10%
TPIPL	130,200	179,676.00	3.21%
TPIPL-R	34,400	48,158.00	0.85%
TPIPP-R	100	340.00	0.01%
TQM	19,700	519,975.00	3.96%
TQM-R	700	18,525.00	0.14%
TRP	12,800	179,190.00	1.35%
TRUE	4,328,800	30,962,575.00	8.10%
TRUE-R	1,271,600	9,050,530.00	2.38%
TTA	417,100	2,811,750.00	2.43%
TTA-R	224,300	1,520,555.00	1.30%
TTB	5,356,600	9,969,818.00	6.72%
TTB-R	2,295,300	4,267,513.00	2.88%
TTCL	9,100	32,760.00	1.83%
TTW	573,600	5,518,865.00	11.25%
TTW-R	238,200	2,276,085.00	4.67%
TU	2,291,600	33,161,170.00	10.24%
TU-R	669,300	9,675,240.00	2.99%
TVO	22,000	458,060.00	5.25%
UBE	248,500	203,770.00	11.46%
UVAN	2,200	19,140.00	0.32%
VGI	2,633,700	3,820,129.00	4.76%
VGI-R	618,600	894,930.00	1.12%
VIBHA	377,500	667,841.00	26.85%
VIBHA-R	600	1,062.00	0.04%
WARRIX	45,500	237,305.00	2.80%
WHA	4,884,900	22,080,108.00	7.55%
WHA-R	4,960,200	22,434,736.00	7.67%
WHAUP	568,700	2,250,436.00	9.88%
WHAUP-R	231,400	913,846.00	4.02%
WORK	1,900	18,810.00	2.19%
XO	18,500	478,925.00	0.85%
XPG	1,680,400	2,100,879.00	1.19%
XPG-R	1,415,900	1,763,611.00	1.00%

• โปรดรวมรายการขายชอร์ตของสมาชิกที่เป็นผู้ร่วมค้ำหน่วยลงทุน หรือผู้ดูแลสภาพคล่องของหน่วยลงทุนของกองทุนรวมอีกเ็พอเพื่อบัญชีบริษัทประเภทเพื่อำทำโรจากส่วนต่างของราคาหรือเพื่อดูแลสภาพคล่อง แล้แต่กรณี

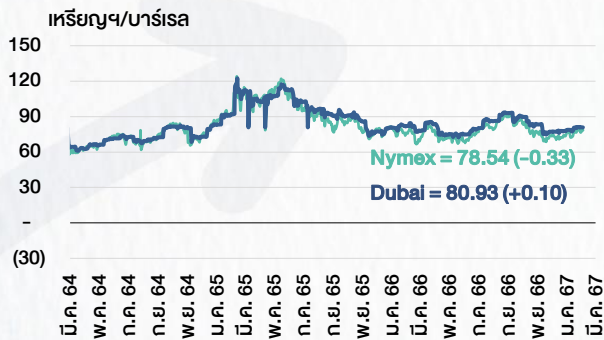
• รายการที่ชื่อย่อหลักทรัพย์ต่อด้วย "-R" หมายถึง ข้อมูลธุรกรรมขายชอร์ตในเ็นวีดิอาส์

ที่มา : set.or.th

CYCLICAL WATCH

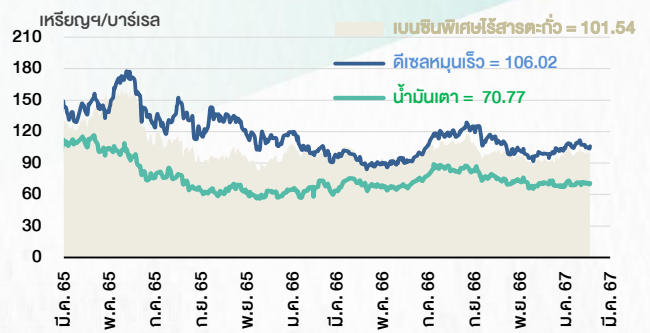
🕒 29 กุมภาพันธ์ 2567

ราคาน้ำมันดิบ



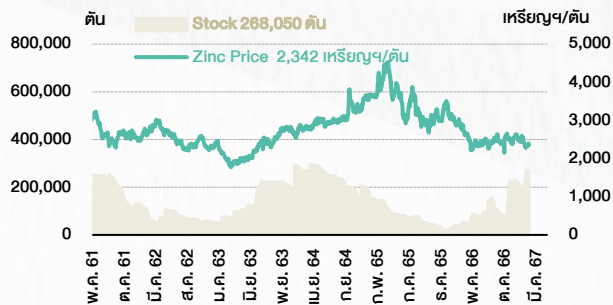
ที่มา : TQ professional

ราคาขายปลีกน้ำมันสำเร็จรูปตลาดสิงคโปร์



ที่มา : TOP

ราคาสังกะสี



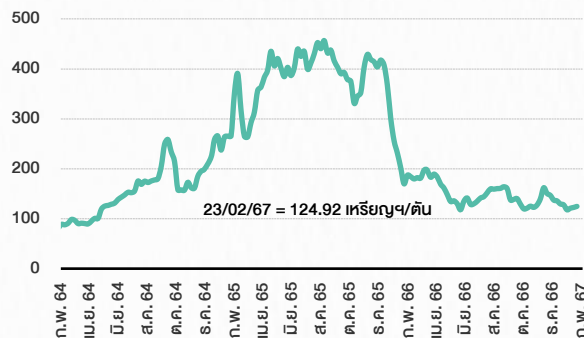
ที่มา : lme.co.uk

ดัชนีค่าระวาง BDI



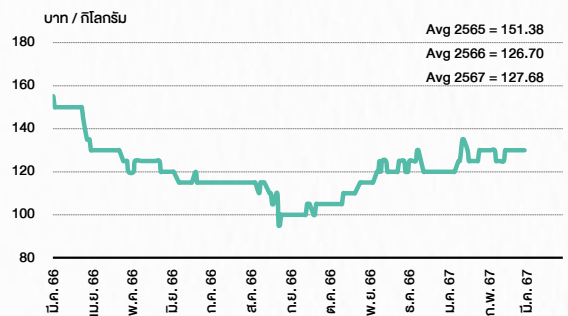
ที่มา : TQ professional

ราคาก๊าซหุงต้ม



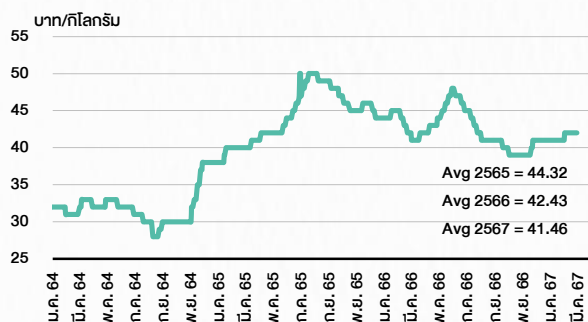
ที่มา : BANPU

ราคาก๊าซหุงต้ม 61-70 ตัว/กก.



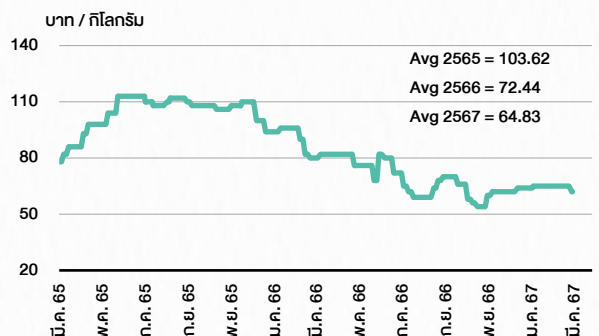
ที่มา : สำนักงานเศรษฐกิจการเกษตร

ราคาไก่เป็น



ที่มา : สำนักงานเศรษฐกิจการเกษตร

ราคาหมู



ที่มา : สำนักงานเศรษฐกิจการเกษตร

STOCK CALENDAR

February 2024				
Monday	Tuesday	Wednesday	Thursday	Friday
26	27	28	29	
<p>Co's name change JASIF > 3BBIF</p> <p>Last trading day PROEN-W1</p> <p>XD AMATAR @B0.066 GVREIT @B0.2044 INETREIT @B0.2007 IRPC @B0.03 TOP @B2.75</p> <p>XN AMATAR @B0.114</p> <p>Conversion HEALTH-W2 1:1w @B15.00 (final)</p>	<p>Delist HEALTH-W2</p> <p>XD BAREIT @B0.1830 CPNREIT @B0.2570 GLAND @B0.025 GULF @B0.88 LPN @B0.05 MC @B0.50</p> <p>XE PROEN-W1 1:1w @B3.60 (final, "SP")</p> <p>Conversion SSP-W2 1.21:1w @B16.529</p>	<p>XD ASK @B1.16 CBG @B0.50 ITC @B0.35 KDH @B2.00 KSL @B0.05 PHOL @B0.12 PROSPECT @B0.2175 PTT @B1.20 TASCO @B1.00 THANI @B0.02 THANI 10 existing: 1std</p> <p>New shares trading DITTO 33,200,000 shrs (pp)</p> <p>Conversion AKR-W2 1:1w @B1.00 CSC-P 1:1 JCKH-W2 1:1w @B0.03 K-W2 1:1w @B0.80 NVD-W3 1.018:1w @B2.594 SAWAD-W2 1.042:1w @B95.907</p>		

March 2024				
Monday	Tuesday	Wednesday	Thursday	Friday
				1
				Last trading day EBANK
				XD BIZ @B0.30 BKKCP @B0.1600 HENG @B0.0665 MPPF @B0.33 PM @B0.15 PSH @B0.65 PT @B0.35 SPRIME @B0.140 TFM @B0.13 TU @B0.24
4	5	6	7	8
<p>XD BBGI @B0.05 BCPG @B0.15 CPTGF @B0.1266 DOHOME @B0.0050505051 DOHOME 22 existing: 1std DRT @B0.26 EGATIF @B0.1069 GFPT @B0.15 I2 @B0.068 KSPFP @B0.176 TIFI @B0.1500 TFFIF @B0.1039 TTLPF @B0.4875 WHAIR @B0.1369 WICE @B0.24</p> <p>XN CPTGF @B0.0514 EBANK @tba EGATIF @B0.10</p>	<p>Last trading day GLOCON-W5</p> <p>XD BRRGIF @B0.17767 FUTUREPF @B0.3000 ICHI @B0.50 IFS @B0.168 KTBSTMR @B0.1765 MGI @B0.15 NK1 1.50 NK1 37 existing: 1std NVD80X @tba SIS @B1.05 SUPEREIF @B0.08841 TEAM @B0.15 WHART @B0.1300</p> <p>XN BRRGIF @B0.43 BRRGIF @B0.43 FUTUREPF @B0.06</p>	<p>XD B-WORK @B0.227466 BA @B0.50 BCF @B1.50 BDMS @B0.35 FSMART @B0.18 GAHREIT @B0.31 GROREIT @B0.28 HFT @B0.30 ICN @B0.08 ITNS @B0.124 MEGA @B0.80 NST @B0.11 OGC @B0.57 PTG @B0.35 SAT @B1.22 SHR @B0.015 SPVI @B0.145 TEKA @B0.105 TPRIME @B0.1071 WORK @B0.09 YONG @B0.08</p> <p>XE GLOCON-W5 1:1w @B1.50 (final, "SP")</p> <p>XN TPRIME @B0.0308</p>	<p>XD 2S @B0.12 AI @B0.10 ALLY @B0.1630 AMA @B0.25 APRUE @B0.15 ARIP @B0.0215 ASP @B0.10 BKD @B0.05 BKI @B5.50 BKN280X @tba BOFFICE @B0.1607 COM7 @B0.70 CPT @B0.025 CPW @B0.14 DELTA @B0.45 ERW @B0.07 ETE @B0.03 GBX @B0.055 JR @B0.04 KK @B0.015 LDC @B0.011 MSC @B0.11 POLY @B0.29 READY @B0.20 READY 5 existing: 1std RJH @B0.25 SAF @B0.01 SONIC @B0.05 TKN @B0.15 TM @B0.03 TNP @B0.045 TTW @B0.30 UAC @B0.10 UEC @B0.10 UPOIC @B0.30 UVAN @B0.45 XO @B0.53</p> <p>XB NEX 55.985:1 @tba</p>	<p>XD EA @B0.30 FMT @B2.625 NCH @B0.05 SCM @B0.05 SISB @B0.31 UOBKH @B0.04 ZEN @B0.30</p>
11	12	13	14	15
<p>XD BSRC @B0.25 BYG @B0.049 CMC @B0.00372 CMC 30 existing: 1std FTI @B0.04 GFC @B0.13 INSET @B0.05 LEO @B0.16 MTI @B5.00 NAM @B0.09 SNP @B0.75 SPCG @B0.65 SPG @B0.80 SVT @B0.035 SYMC @B0.1176 UTP @B0.48 WPH @B0.10 WPH 50 existing: 1std</p>	<p>XD AGE @B0.20 BM @B0.069 CAZ @B0.2114 CPH @B0.50 ECL @B0.02 JAK @B0.05 NVD @B0.026 PLUS @B0.12 PRTR @B0.15 PSP @B0.15 S @B0.015 SFT @B0.0455 SKN @B0.21 SRIPANWA @B0.1792 TQM @B0.50 VL @B0.025 WINMED @B0.0295 WINNER @B0.08</p>	<p>XD BH @B3.15 BHP @B3.15 BJCHI @B0.08 BTG @B0.25 DCON @B0.02 DITTO @B0.25 FORTH @B0.22 HANA @B0.50 KBS @B0.55 PMTA @B0.40 PTC @B0.075 RCL @B0.50 SA @B0.05 SAMTEL @B0.02 TMD @B1.60</p>	<p>XD ADVICE @B0.07 AMANAH @B0.015873015873 AMANAH 7 existing: 1std BIG @B0.015 CPI @B0.11 JCT @B4.25 MCS @B0.32 PEACE @B0.15 SANKO @B0.04 SEACIL @B0.20 SFFLEX @B0.045 SGP @B0.15</p>	<p>XD PDG @B0.08 RATCH @B0.80 TOR @B0.226 TVH @B0.39 VNG @B0.02</p> <p>Conversion B-W7 0.893:1w @B1.107 (final) KKP-W5 1:1w @B70.00 (final) MBAX-W2 1:1w @B3.00</p>
18	19	20	21	22
<p>XD TNR @B0.25 THG @B0.45</p>	<p>Conversion ECF-W4 1:1w @B2.00 SENA-W1 1:1w @B5.00 (final)</p>	<p>Delist SENA-W1</p> <p>XD AMC @B0.19 TAN @B0.20</p>	<p>Last trading day XPG-W4</p> <p>XD KJL @B0.30 LST @B0.25</p> <p>Conversion PROEN-W1 1:1w @B3.60 (final)</p>	
25	26	27	28	29
<p>XE XPG-W4 6.621:1w @B0.815 (final, "SP")</p>	<p>XD VIH @B0.20</p>		<p>XD Q-CON @B1.00</p> <p>Conversion DEMCO-W7 1:1w @B3.50 GLOCON-W5 1:1w @B1.50 (final) XPG-W4 6.621:1w @B0.815</p>	

ที่มา: set.or.th

ANTI-CORRUPTION PROGRESS INDICATOR

คำอธิบายผลการประเมินแต่ละระดับ

- ระดับที่ 1 มั่นใจ (COMMITTED)
มีคำมั่นหรือทัศนคติในการดำเนินการดำเนินธุรกิจที่จะไม่มีส่วนเกี่ยวข้องกับการทุจริตและการดูแลให้บริษัทปฏิบัติตามให้เป็นไปตามกฎหมายที่เกี่ยวข้อง
 - ระดับที่ 2 ประกาศเจตนา (DECLARED)
มีการประกาศเจตนาเป็นแนวร่วมปฏิบัติของภาคเอกชนไทยในการต่อต้านการทุจริต (CAC) หรือโครงการต่อต้านการทุจริตที่กำหนดให้องค์กรต้องมีกระบวนการในตนเองเดียวกัน
 - ระดับที่ 3 มีมาตรการป้องกัน (ESTABLISHED)
มีมาตรการป้องกัน การประเมินความเสี่ยง การสื่อสารและฝึกอบรมแก่พนักงาน รวมทั้งการดูแลให้มีการดำเนินการและการทบทวนความเหมาะสมของมาตรการอย่างสม่ำเสมอ
 - ระดับที่ 4 ได้รับการรับรอง (CERTIFIED)
มีการสอบทานจากคณะกรรมการตรวจสอบหรือผู้สอบบัญชีที่สำนักงาน ก.ล.ต. ให้ความเห็นชอบ และได้รับการรับรองหรือผ่านการตรวจสอบเพื่อความเชื่อมั่นอย่างเป็นทางการจากหน่วยงานภายนอก (เช่น CAC)
 - ระดับที่ 5 ขยายผลผู้ที่เกี่ยวข้อง (EXTENDED)
มีการขยายผลการดำเนินนโยบายต่อต้านการทุจริตสู่ผู้ที่เกี่ยวข้องในห่วงโซ่อุปทาน และการเปิดเผยข้อมูลเกี่ยวกับกรณีทุจริตที่เกิดขึ้น
- เปิดเผยบ้างแต่ไม่มั่นใจนโยบายที่ชัดเจน
- ไม่เปิดเผยหรือไม่มั่นใจนโยบาย

CG SCORE: การจัดอันดับบรรษัทภิบาล

คำอธิบายผลการประเมินแต่ละระดับ

- ระดับคะแนน 5 (90-100) : ดีเลิศ 
 - ระดับคะแนน 4 (80-89) : ดีมาก 
 - ระดับคะแนน 3 (70-79) : ดี 
- NR. : ไม่ปรากฏชื่อในรายงาน CGR

"DISCLAIMER: การเปิดเผย (ก) ผลสำรวจในเรื่องการกำกับดูแลกิจการ (CORPORATE GOVERNANCE REPORT) ที่จัดทำโดยสมาคมส่งเสริมสถาบันกรรมการบริษัทไทย (IOD) และ (ข) ผลการประเมินดัชนีชี้วัดความคืบหน้าการป้องกันการมีส่วนเกี่ยวข้องกับการทุจริตคอร์รัปชัน (ANTI-CORRUPTION PROGRESS INDICATORS) ที่จัดทำโดยสถาบันที่เกี่ยวข้อง ซึ่งมีการเปิดเผยโดยสำนักงานคณะกรรมการกำกับหลักทรัพย์และตลาดหลักทรัพย์นี้ เป็นการสำรวจและประเมินโดยสมาคมหรือสถาบันที่เกี่ยวข้องจากข้อมูลที่ได้รับจากบริษัทจดทะเบียนตามต้นบริษัทจดทะเบียนได้ระบุใน (ก) แบบแสดงข้อมูลตามหลักเกณฑ์ CORPORATE GOVERNANCE REPORT OF THAI LISTED COMPANIES (CGR) ประจำปี และ (ข) แบบแสดงข้อมูลเพื่อการประเมิน ANTI-CORRUPTION ซึ่งได้อ้างอิงข้อมูลมาจากแบบแสดงรายการข้อมูลประจำปี (แบบ 56-1) รายงานประจำปี (แบบ 56-2) หรือในเอกสารและหรือรายงานอื่นที่เกี่ยวข้องของบริษัทจดทะเบียนนั้น แล้วแต่กรณี โดยเป็นการสำรวจและประเมินจากข้อมูลของบริษัทจดทะเบียนที่มีการเปิดเผยต่อสาธารณะ และเป็นข้อมูลที่ผู้ลงทุนทั่วไปสามารถเข้าถึงได้ และเป็นการดำเนินการตามนโยบายของสำนักงานคณะกรรมการกำกับหลักทรัพย์และตลาดหลักทรัพย์

ทั้งนี้ ผลการสำรวจหรือผลการประเมินดังกล่าวเป็นการนำเสนอในมุมมองของ IOD หรือสถาบันที่เกี่ยวข้องซึ่งเป็นบุคคลภายนอก โดยมิได้เป็นการประเมินการปฏิบัติตามของบรรษัทจดทะเบียนในตลาดหลักทรัพย์แห่งประเทศไทย และมีได้ข้อมูลภายในเพื่อการประเมินแต่อย่างใด

เนื่องจากผลสำรวจหรือผลการประเมินดังกล่าวเป็นเพียงผลสำรวจหรือผลการประเมิน ณ วันที่ปรากฏในผลสำรวจหรือผลการประเมินเท่านั้น ดังนั้น ผลสำรวจหรือผลการประเมินจึงอาจเปลี่ยนแปลงได้ภายหลังวันดังกล่าว หรือเมื่อข้อมูลที่เกี่ยวข้องมีการเปลี่ยนแปลง ทั้งนี้ บริษัทหลักทรัพย์ [ข] มิได้ยืนยัน ตรวจสอบ หรือรับรองความถูกต้องครบถ้วนของผลสำรวจหรือผลการประเมินดังกล่าวแต่อย่างใด"

CG SCORE: การจัดอันดับบริษัทมหาชน



AAV	ASP	BKI	COMAN	EE	GRAMMY	JTS	MAJOR	NVD	PRG	SABINA	SENX	STA	THIP	TSTE	WHA
ADVANC	ASW	BOL	COTTO	EGCO	GULF	K	MALEE	NYT	PRM	SAMART	SGF	STEC	THRE	TSST	WHAUP
AF	AUCT	BPP	CPALL	EPG	GUNKUL	KBANK	MBK	OR	PSH	SAMTEL	SHR	STGT	THREL	TTA	WICE
AH	AWC	BRR	CPAXT	ETC	HANA	KCE	MC	ORI	PSL	SAT	SICT	STI	TIPCO	TTB	WINNER
AIRA	AYUD	BTS	CPF	ETE	HARN	KEX	MCOT	OSP	PTG	SBNEXT	SIRI	SUN	TISCO	TTCL	XPG
AJ	BAFS	BTW	CPI	FN	HENG	KGI	METCO	OTO	PTT	SC	SIS	SUSCO	TK	TTW	ZEN
AKP	BAM	BWG	CPN	FNS	HMPRO	KKP	MFEC	PAP	PTTEP	SCB	SITHAI	SUTHA	TKN	TU	
AKR	BANPU	CENTEL	CRC	FPI	ICC	KSL	MINT	PCSGH	PTTGC	SCC	SJWD	SVI	TKS	TVDH	
ALLA	BAY	CFRESH	CSS	FPT	ICHI	KTB	MONO	PDG	PYLON	SCCC	SMPC	SYMC	TKT	TVO	
ALT	BBIK	CGH	DDD	FSMART	III	KTC	MOONG	PDJ	Q-CON	SCG	SNC	SYNTEC	TMILL	TWPC	
AMA	BBL	CHEWA	DELTA	FVC	ILINK	LALIN	MSC	PG	QH	SCGP	SONIC	TACC	TMT	UAC	
AMARIN	BCP	CHO	DEMCO	GC	ILM	LANNA	MST	PHOL	QTC	SCM	SORKON	TASCO	TNDT	UBIS	
AMATA	BCPG	CIMBT	DOHOME	GEL	IND	LHFG	MTC	PLANB	RABBIT	SCN	SPALI	TCAP	TNITY	UPOIC	
AMATAV	BDMS	CK	DRT	GFPT	INTUCH	LIT	MVP	PLANET	RATCH	SDC	SPI	TEAMG	TOA	UV	
ANAN	BEM	CKP	DUSIT	GGC	IP	LOXLEY	NCL	PLAT	RBF	SEAFKO	SPRC	TFMAMA	TOP	VCOM	
AOT	BEYOND	CM	EA	GLAND	IRC	LPN	NEP	PORT	RS	SEAOIL	SPVI	THANA	TPBI	VGI	
AP	BGC	CNT	EASTW	GLOBAL	IRPC	LRH	NER	PPS	S	SE-ED	SSC	THANI	TPM	VIH	
APURE	BGRIM	COLOR	ECF	GPI	ITEL	LST	NKI	PR9	S&J	SELIC	SSSC	THCOM	TRC	WACOAL	
ARIP	BIZ	COM7	ECL	GPSC	IVL	MACO	NOBLE	PREB	SAAM	SENA	SST	THG	TSC	WAVE	



2S	ARROW	BJCHI	CPL	ESTAR	IMH	KK	MICRO	OCC	PRIN	SABUY	SKR	STPI	TMC	TSE	WINMED
7UP	AS	BLA	CPW	FE	INET	KOOL	MILL	OGC	PRINC	SAK	SKY	SUC	TMD	TURTLE	WORK
ABM	ASAP	BR	CRANE	FLOYD	INGRS	KTIS	MITSIB	ONEE	PROEN	SALEE	SLP	SVOA	TMI	TVT	WP
ACE	ASEFA	BRI	CRD	FORTH	INSET	KUMWEL	MK	PACO	PROS	SAMCO	SMART	SVT	TNL	TWP	XO
ACG	ASIA	BROOK	CSC	FTE	INSURE	KUN	MODERN	PATO	PROUD	SANKO	SMD	SWC	TNP	UBE	YUASA
ADB	ASIAN	BSM	CSP	GBX	IRCP	KWC	MTI	PB	PSG	SAPPE	SMIT	SYNEX	TNR	UEC	ZIGA
ADD	ASIMAR	BYD	CV	GCAP	IT	KWM	NATION	PICO	PSTC	SAWAD	SMT	TAE	TOG	UKEM	
AEONTS	ASK	CBG	CWT	GENCO	ITD	L&E	NCAP	PIMO	PT	SCAP	SNNP	TAKUNI	TPA	UMI	
AGE	ASN	CEN	DCC	GJS	J	LDC	NGH	PIN	PTC	SCI	SNP	TCC	TPAC	UOBKH	
AHC	ATP30	CHARAN	DHOUSE	GTB	JAS	LEO	NDR	PJW	QLT	SCP	SO	TCMC	TPCS	UP	
AIE	B	CHAYO	DITTO	GYT	JCK	LH	NETBAY	PL	RCL	SE	SPA	TFG	TIPL	UPF	
AIT	BA	CHG	DMT	HEALTH	JCKH	LHK	NEX	PLE	RICHY	SECURE	SPC	TFI	TPIPP	UTP	
ALUCON	BC	CHOTI	DOD	HPT	JMT	M	NNCL	PM	RJH	SFLEX	SPCG	TFM	TPLAS	VIBHA	
AMANAH	BCH	CHOW	DPAIN	HTC	JR	MATCH	NOVA	PMTA	ROJNA	SFT	SR	TGH	TPS	VL	
AMR	BE8	CI	DV8	HUMAN	KBS	MBAX	NPK	PPP	RPC	SGP	SRICHA	TIDLOR	TOR	VPO	
APCO	BEC	CIG	EASON	HYDRO	KCAR	MEGA	NRF	PPPM	RT	SIAM	SSF	TIGER	TRITN	VRANDA	
APCS	BH	CITY	EFORL	ICN	KGEM	META	NTV	PRAPAT	RWI	SINGER	SSP	TIPH	TRT	WGE	
AQUA	BIG	CIVIL	ERW	IFS	KIAT	MFC	NUSA	PRECHA	S11	SKE	STANLY	TITLE	TRU	WIJK	
ARIN	BJC	CMC	ESSO	IIG	KISS	MGT	NWR	PRIME	SA	SKN	STC	TM	TRV	WIN	



A	AU	BTNC	CPT	EVER	GTV	JUBILE	M-CHAI	NEWS	PPM	RSP	STARK	TKC	TYCN	YGG	
A5	B52	CAZ	CSR	F&D	HL	KASET	MCS	NFC	PRAKIT	SIMAT	STECH	TNH	UMS	ZAA	
A1	BEAUTY	CCP	CTW	FMT	HTECH	KCM	MDX	NSL	PTECH	SISB	SUPER	TNFC	UNIO		
AKS	BGT	CGD	D	GIFT	IHL	KWI	MENA	NV	PTL	SK	TC	TOPP	UREKA		
ALL	BLAND	CMAN	DCON	GLOCON	INOX	KYE	MJD	PAF	RAM	SOLAR	TCJ	TPCH	VARO		
ALPHAX	BM	CMO	EKH	GLOXY	JAK	LEE	MORE	PEACE	ROCK	SPACK	TEAM	TPOLY	W		
AMC	BROCK	CMR	EMC	GREEN	JMART	LPH	MUD	PF	RP	SPG	THE	TRUBB	WFX		
APP	BSBM	CPANEL	EP	GSC	JSP	MATI	NC	PK	RPH	SQ	THMUI	TTI	WPH		

ANTI-CORRUPTION PROGRESS INDICATOR มี 2 กลุ่ม

ได้รับการรับรอง

2S	AWC	BSBM	CPN	FPI	ICC	KCC	MCOT	OGC	PR9	RATCH	SGC	SST	THREL	TSI	WHAUP
7UP	AYUD	BTS	CPW	FPT	ICHI	KCE	META	OR	PREB	RML	SGP	STA	TIDLOR	TSTE	WICE
AAI	B	BWG	CRC	FSMART	IFS	KGEM	MFC	ORI	PRG	RS	SINGER	STGT	TIPCO	TSST	WIJK
ADVANC	BAFS	CEN	CSC	FTE	III	KGI	MFEC	PAP	PRINC	RWI	SIRI	STOWER	TISCO	TTA	XO
AF	BAM	CENTEL	DCC	GBX	ILINK	KKP	MILL	PATO	PRM	S&J	SITHAI	SUSCO	TKS	TTB	YUASA
AH	BANPU	CFRESH	DELTA	GC	ILM	KSL	MINT	PB	PROS	SAAM	SKR	SVI	TKT	TTCL	ZEN
A1	BAY	CGH	DEMCO	GCAP	INET	KTB	MONO	PCSGH	PSH	SABINA	SMIT	SYMC	TMD	TU	ZIGA
AIE	BBL	CHEWA	DIMET	GEL	INOX	KTC	MOONG	PDG	PSL	SAK	SMK	SYNTEC	TMILL	TVDH	
AIRA	BCH	CHOTI	DRT	GFPT	INSURE	L&E	MSC	PDJ	PSTC	SAPPE	SMPC	TAE	TMT	TVO	
AJ	BCP	CHOW	DUSIT	GGC	INTUCH	LANNA	MST	PG	PT	SAT	SNC	TAKUNI	TNITY	TWPC	
AKP	BCPG	CIG	EA	GJS	IRPC	LHFG	MTC	PHOL	PTECH	SC	SNP	TASCO	TNL	UBE	
AMA	BE8	CIMBT	EASTW	GPI	ITEL	LHK	MTI	PIMO	PTG	SCC	SORKON	TCAP	TNP	UBIS	
AMANAH	BEC	CM	ECF	GPSC	IVL	LPN	NATION	PK	PTT	SCCC	SPACK	TCMC	TNR	UEC	
AMATA	BEYOND	CMC	EGCO	GSTEEL	JAS	LRH	NCAP	PL	PTTEP	SCG	SPALI	TFG	TOG	UKEM	
AMATAV	BGC	COM7	EP	GULF	JKN	M	NEP	PLANB	PTTGC	SCGP	SPC	TFI	TOP	UOBKH	
AP	BGRIM	COTTO	EPG	GUNKUL	JR	MAJOR	NKI	PLANET	PYLON	SCM	SPI	TFMAMA	TOPP	UV	
APCS	BKI	CPALL	ERW	HANA	JTS	MALEE	NOBLE	PLAT	Q-CON	SCN	SPRC	TGH	TPA	VCOM	
AS	BLA	CPAXT	ESTAR	HARN	KASET	MATCH	NOK	PM	QH	SEAOIL	SRICHA	THANI	TPCS	VGI	
ASIAN	BPP	CPF	ETC	HENG	KBANK	MBAX	NRF	PPP	QLT	SE-ED	SSF	THCOM	TRT	VIH	
ASK	BROOK	CPI	ETE	HMPRO	KBS	MBK	NWR	PPPM	QTC	SELIC	SSP	THIP	TRU	WACOAL	
ASP	BRR	CPL	FNS	HTC	KCAR	MC	OCC	PPS	RABBIT	SENA	SSSC	THRE	TSC	WHA	

ประกาศเจตนา

ACE	BRI	CBG	DMT	GLOBAL	J	LH	MODERN	POLY	PRTR	SANKO	SKE	SVT	TIPH	TRUE	WIN
ADB	BTG	CI	DOHOME	GREEN	JMART	MEGA	NER	POS	RBF	SENK	SM	TBN	TKN	VARO	WPH
ASW	BYD	CV	EKH	ICN	JMT	MENA	OSP	PRIME	RT	SFLEX	SUPER	TEGH	TPLAS	VIBHA	XPG
BBGI	CAZ	DEXON	EVER	ITC	LEO	MITSIB	OTO	PROEN	SA	SIS	SVOA	TGE	TQM	W	