

TOP20 NVDR UPDATE



7 มีนาคม 2567

Top 20 NVDR Net Buying Value (B m)

Stock	Date					
	6-มี.ค.	5-มี.ค.	4-มี.ค.	1-มี.ค.	29-ก.พ.	28-ก.พ.
DELTA	305.9	210.6	203.1	87.7	443.4	-130.8
BTS	260.9	-98.1	35.0	-69.2	-22.6	31.9
SCB	231.8	-7.6	32.0	144.3	-96.3	-274.3
BDMS	181.8	-176.0	-84.2	106.1	513.1	51.8
AOT	142.7	-42.1	49.8	-219.8	354.0	-196.2
CPALL	131.3	76.8	-43.5	-44.4	123.3	133.2
BANPU	112.4	-86.6	-31.1	-167.6	1,771.3	24.6
PTT	100.9	-64.6	64.9	-100.1	-459.7	-133.6
PTTEP	96.2	-130.2	51.8	-150.7	251.9	-126.7
TRUE	92.0	-29.9	90.0	448.6	191.5	98.1
CPF	91.6	-55.7	-54.9	-10.4	50.2	73.1
BAM	91.2	2.8	-26.1	-10.9	-5.6	73.3
SCGP	77.5	48.9	24.8	23.0	30.4	5.1
SCC	61.6	-67.1	-10.5	-45.9	-12.3	-114.0
COM7	60.4	41.3	35.0	-27.8	33.7	3.5
TISCO	57.1	81.3	38.8	-20.3	31.2	-37.8
PSP	52.0	2.8	-0.3	-1.4	1.0	2.5
CPN	50.3	45.5	120.3	33.4	253.4	49.2
BJC	47.6	-69.3	-61.6	-126.9	1,315.5	19.9
KTC	45.1	-11.4	-27.1	-32.2	-31.5	-55.4

Top 20 NVDR Net Selling Value (B m)

Stock	Date					
	6-มี.ค.	5-มี.ค.	4-มี.ค.	1-มี.ค.	29-ก.พ.	28-ก.พ.
TCAP	-183.4	-32.5	-71.0	-41.8	-50.2	-62.0
BEM	-91.8	5.1	2.5	28.6	-75.4	-30.7
BCH	-84.5	-78.7	-15.1	-33.9	-4.3	-35.7
BCP	-82.5	-25.3	87.7	-2.8	-55.8	63.2
SIRI	-51.1	-37.4	-48.1	-29.6	43.4	19.3
TIDLOR	-43.0	-29.4	-39.3	-15.8	-108.1	-37.7
PTTGC	-41.4	-20.3	-27.4	-59.8	-98.0	-9.5
TOP	-36.1	4.2	35.2	22.1	-2.8	425.4
ICHI	-34.9	-18.5	-20.8	-2.7	-19.6	9.5
MTC	-34.9	-23.6	32.4	-68.5	-76.0	-62.5
INTUCH	-34.6	-63.2	30.1	-59.7	-49.7	51.3
STA	-34.4	-14.3	-47.9	-25.1	-6.8	6.8
LH	-33.4	-290.5	-22.4	-34.3	27.4	3.6
BGRIM	-32.5	-16.7	-20.8	-93.0	28.2	6.6
SAT	-32.1	-16.4	-14.9	-3.6	-6.3	-0.8
SPALI	-24.4	-27.8	-18.6	-24.7	25.0	-10.2
AP	-24.3	-23.5	-15.8	-30.5	-36.0	-5.8
KAMART	-22.0	-28.8	20.4	-36.1	-55.2	-47.1
TTB	-21.3	-35.0	6.8	43.6	0.2	-9.1
MINT	-19.8	-12.5	-30.1	99.5	142.1	28.5

Top 20 NVDR Most Active by Value (B m)

Stock	Total	Buy	Sell	Net	% *
DELTA	851.3	578.6	272.7	305.9	29.0
BDMS	792.0	486.9	305.1	181.8	24.3
CPALL	652.9	392.1	260.8	131.3	27.1
KBANK	603.8	318.5	285.3	33.2	23.3
PTT	587.7	344.3	243.4	100.9	29.9
KTB	490.2	252.3	237.9	14.4	21.1
PTTEP	483.3	289.8	193.6	96.2	34.6
BTS	475.2	368.1	107.2	260.9	36.2
BANPU	425.8	269.1	156.7	112.4	37.2
SCB	400.1	316.0	84.1	231.8	28.4
BBL	391.1	189.6	201.5	-11.8	23.7
TRUE	387.5	239.8	147.7	92.0	38.2
AOT	380.6	261.6	118.9	142.7	25.1
TOP	300.6	132.3	168.4	-36.1	19.5
BH	299.0	168.8	130.2	38.6	16.3
EA	264.9	136.7	128.2	8.4	23.3
BCP	259.1	88.3	170.8	-82.5	32.3
BJC	253.9	150.7	103.1	47.6	29.1
ADVANC	240.2	117.6	122.6	-5.1	24.8
LH	237.3	101.9	135.3	-33.4	32.0

Top 20 NVDR Daily Outstanding

Stock	Thai NVDR's Investment *	Paid Up Capital Shares	% of Paid Up Capital **
TISCO-P	7,300	9,859	74.04
MORE	2,124,997,588	7,176,748,441	29.61
MBK-W4	1,808,629	7,404,957	24.42
BBL	427,072,439	1,908,842,894	22.37
BCP	257,876,011	1,376,923,157	18.73
ICHI	189,324,074	1,300,000,000	14.56
THIP	12,853,680	89,999,686	14.28
KBANK	335,506,619	2,369,327,593	14.16
BH	107,818,550	794,915,942	13.56
GBX	146,821,488	1,089,076,392	13.48
TOP	300,563,132	2,233,835,566	13.46
BDMS	2,024,082,151	15,892,001,895	12.74
AH	40,004,275	354,842,012	11.27
LH	1,334,082,097	11,949,713,176	11.16
W-W5	543,580,638	4,883,479,741	11.13
CPALL	984,502,455	8,983,101,348	10.96
MILL-W7	151,753,948	1,388,422,796	10.93
AP	342,928,872	3,145,899,495	10.90
MINT	614,348,078	5,669,976,977	10.84
AMATA	124,049,493	1,150,000,000	10.79

* % of Trading Volume in Underlying Securities

ที่มา: set.or.th

Note: Paid up capital shares of warrants are the number of issued warrants deduct from the total exercised warrants

* Thai NVDR's investment = จำนวนหุ้นที่ ThaiNVDR ถือครองโดยที่ยังไม่ได้รวมรายการที่รอการชำระราคาและส่งมอบหลักทรัพย์

** ตามเกณฑ์ของธนาคารแห่งประเทศไทย บริษัท ไทยเอ็นวีดีอาร์ สามารถถือครองหุ้นได้ไม่เกิน

- 25% ของทุนจดทะเบียนชำระแล้ว สำหรับ BAY CIMBT KKP KTB LHFG SCB TCAP TISCO TMB และ BFIT

35% ของทุนจดทะเบียนชำระแล้ว สำหรับ BBL และ KBANK

SHORT SELL



7 มีนาคม 2567

ปริมาณหุ้นที่ขายชอร์ต

ข้อมูลการขายชอร์ต ณ วันที่ 6 มีนาคม 2567

หลักทรัพย์	ปริมาณหุ้นที่ขายชอร์ต (หุ้น)	มูลค่าการขายชอร์ต (บาท)	% ปริมาณการขายชอร์ต เทียบกับปริมาณการซื้อขาย
แบบ Auto Matching			
7UP	120,500	46,995.00	3.17%
AAV	365,800	1,462,184.00	2.54%
AAV-R	1,047,300	2,426,920.00	4.01%
AAV-R	333,900	774,500.00	1.28%
ACC	43,400	19,096.00	1.72%
ACE	92,500	134,516.00	4.22%
ACE-R	300	435.00	0.01%
ADVANC	548,900	113,006,500.00	23.62%
ADVANC-R	234,000	48,223,500.00	10.07%
AEONTS	200	29,050.00	0.14%
AEONTS-R	6,500	944,750.00	4.47%
AH	17,500	401,720.00	1.32%
AH-R	700	16,030.00	0.05%
AIT	118,400	545,660.00	1.94%
AKR	94,000	92,120.00	2.56%
AMATA	472,200	10,954,330.00	6.25%
AMATA-R	462,800	10,793,110.00	6.13%
AOT	1,622,400	105,236,525.00	13.85%
AOT-R	529,200	34,323,750.00	4.52%
AP	49,400	513,760.00	0.52%
AP-R	4,700	48,880.00	0.05%
ASIAN	100	645.00	0.03%
ASK	43,500	740,670.00	4.78%
ASK-R	100	1,700.00	0.01%
ASP	14,200	40,328.00	0.97%
AU	28,000	240,345.00	2.79%
AUCT	31,100	316,490.00	2.40%
AURA	44,600	628,860.00	1.63%
AURA-R	35,800	502,150.00	1.31%
AWC	3,284,600	12,346,870.00	7.15%
AWC-R	10,133,500	38,223,056.00	22.05%
BA	121,300	1,918,580.00	2.40%
BA-R	35,400	569,940.00	0.70%
BAFS	10,500	238,490.00	1.41%
BAFS-R	82,200	1,856,980.00	11.00%
BAM	2,380,100	20,717,620.00	3.40%
BAM-R	804,500	7,105,000.00	1.15%
BANPU	8,093,800	44,442,105.00	7.74%
BANPU-R	2,833,500	15,445,380.00	2.71%
BAY	2,100	56,175.00	0.07%
BBK	5,400	556,550.00	1.38%
BBK-R	100	10,100.00	0.03%
BBL	670,900	95,938,700.00	11.65%
BBL-R	84,500	12,080,750.00	1.47%
BCH	775,800	16,629,000.00	7.28%
BCH-R	230,300	4,933,100.00	2.16%
BCP	558,300	23,496,550.00	5.86%
BCP-R	95,300	4,023,325.00	1.00%
BCPG	144,200	1,053,045.00	7.31%
BCPG-R	50,000	365,475.00	2.53%
BDMS	5,927,900	173,194,550.00	10.73%
BDMS-R	549,600	16,196,875.00	0.99%
BE8	15,900	435,525.00	1.86%
BEAUTY	1,140,400	699,056.00	6.81%
BEC	228,400	968,958.00	5.42%
BEM	3,231,200	26,177,795.00	6.16%
BEM-R	11,305,700	91,567,545.00	21.54%
BGRIM	406,700	11,039,725.00	4.49%
BGRIM-R	549,000	14,690,700.00	6.06%
BH	384,200	88,730,200.00	10.36%
BH-R	238,700	55,417,800.00	6.44%
BIC	555,700	13,718,600.00	3.14%
BIA	27,100	477,250.00	4.43%
BIA-R	2,400	42,410.00	0.39%
BLAND-R	57,400	39,606.00	1.84%
BPP	9,700	134,830.00	1.64%
BRI	50,100	349,395.00	1.79%
BSRC	2,900	28,010.00	0.19%
BTG	76,200	1,635,520.00	6.50%
BTG-R	13,600	293,760.00	1.16%
BTS	3,105,700	15,581,518.00	3.64%
BTS-R	12,468,800	62,613,895.00	14.61%
BYD	955,000	3,706,668.00	2.16%
BYD-R	916,300	3,614,132.00	2.08%
CBG	415,900	26,894,725.00	6.48%
CBG-R	55,200	3,583,350.00	0.86%
CCET	81,400	209,068.00	0.67%
CCET-R	59,400	150,942.00	0.49%
CENTEL	139,000	5,952,450.00	5.53%
CENTEL-R	52,000	2,229,800.00	2.09%
CHAYO	92,100	478,820.00	2.35%
CHG	1,336,700	3,915,448.00	5.37%
CHG-R	833,900	2,449,740.00	3.35%
CK	173,300	4,005,160.00	6.27%
CK-R	144,300	3,335,930.00	5.22%
CKP	265,700	1,012,666.00	4.50%
CKP-R	13,500	51,300.00	0.23%
COCOCO	1,400	15,820.00	0.00%
COM7	26,400	513,040.00	0.15%
COM7-R	391,700	7,636,070.00	2.25%
CPALL	1,373,500	79,114,775.00	6.57%

หลักทรัพย์	ปริมาณหุ้นที่ขายชอร์ต (หุ้น)	มูลค่าการขายชอร์ต (บาท)	% ปริมาณการขายชอร์ต เทียบกับปริมาณการซื้อขาย
แบบ Auto Matching			
CPALL-R	1,242,100	71,532,650.00	5.94%
CPAXT	248,600	8,205,975.00	4.69%
CPAXT-R	145,400	4,816,500.00	2.74%
CPF	566,100	10,382,640.00	4.28%
CPF-R	1,246,600	22,805,090.00	9.42%
CPN	264,600	17,158,850.00	4.63%
CPN-R	536,400	34,738,700.00	9.38%
CRC	443,000	15,845,825.00	8.03%
CRC-R	690,900	24,700,775.00	12.53%
CV	192,100	108,155.00	0.24%
DCC	397,300	741,254.00	8.43%
DELTA	1,139,000	76,254,825.00	5.16%
DELTA-R	527,700	35,412,950.00	2.39%
DITTO	23,400	546,650.00	1.56%
DITTO-R	109,200	2,557,090.00	7.28%
DMT	30,800	362,410.00	3.34%
DOHOME	203,900	2,302,740.00	5.66%
DOHOME-R	7,800	88,300.00	0.22%
DRT	5,000	39,750.00	1.08%
DUSIT	1,500	12,900.00	0.86%
EA	689,800	23,677,325.00	4.18%
EA-R	1,208,400	41,518,100.00	7.33%
EGATIF	15,000	87,000.00	1.38%
EGCO	32,200	3,748,200.00	3.88%
EGCO-R	89,000	10,354,250.00	10.71%
EKH	31,100	234,395.00	0.80%
EPG	393,600	2,785,395.00	22.22%
EPG-R	10,200	71,400.00	0.58%
ERW	201,100	952,646.00	0.90%
ERW-R	131,400	623,932.00	0.59%
FORTH	4,300	68,040.00	0.45%
FORTH-R	15,300	244,310.00	1.61%
FSMART	15,400	97,790.00	2.19%
GFPT	248,300	2,914,950.00	8.89%
GFPT-R	108,100	1,272,990.00	3.87%
GLOBAL	2,212,300	36,521,960.00	14.39%
GLOBAL-R	1,507,500	24,902,910.00	9.81%
GPSC	297,900	15,466,350.00	11.64%
GPSC-R	422,300	21,936,425.00	16.51%
GREEN	17,300	15,461.00	1.31%
GULF	1,215,500	52,113,475.00	12.46%
GULF-R	642,700	27,596,800.00	6.59%
GUNKUL	1,114,800	3,038,732.00	7.43%
GUNKUL-R	2,048,800	5,592,590.00	13.66%
HANA	364,600	13,536,125.00	3.21%
HANA-R	244,900	9,099,625.00	2.16%
HENG	88,500	158,611.00	7.29%
HMPRO	1,576,700	17,748,240.00	8.40%
HMPRO-R	631,900	7,130,230.00	3.37%
HTC	20,500	348,580.00	2.27%
HUMAN	33,100	393,890.00	5.06%
ICHI	100	1,790.00	0.00%
ICHI-R	342,400	6,128,230.00	5.13%
III	161,200	1,489,640.00	13.47%
ILM	400	8,840.00	0.56%
INTUCH	185,100	12,643,225.00	6.12%
INTUCH-R	518,800	35,350,525.00	17.17%
IRPC	3,400,300	6,494,760.00	18.19%
IRPC-R	888,200	1,702,111.00	4.75%
ITC	214,100	3,896,850.00	3.10%
ITC-R	61,800	1,140,350.00	0.89%
IVL	1,116,700	25,838,990.00	11.52%
IVL-R	1,383,700	31,973,310.00	14.28%
JAPAN13	272,857	1,034,666.16	95.97%
JAS	647,200	1,251,609.00	2.20%
JAS-R	2,021,800	3,911,997.00	6.87%
JMART	85,000	1,169,000.00	1.30%
JMART-R	66,500	907,130.00	1.02%
JMT	511,400	10,787,190.00	3.42%
JMT-R	49,900	1,056,510.00	0.33%
JTS-R	11,600	832,800.00	0.31%
KAMART	49,100	647,210.00	0.39%
KBANK	930,700	114,699,800.00	9.01%
KBANK-R	554,200	68,186,850.00	5.36%
KCE	424,100	15,938,375.00	6.54%
KCE-R	34,300	1,269,100.00	0.53%
KCG	16,700	147,790.00	1.25%
KEX-R	119,400	650,730.00	8.45%
KGI	41,100	195,636.00	2.54%
KKP	360,200	18,955,375.00	9.66%
KKP-R	152,600	8,016,100.00	4.09%
KLINIQ	1,300	52,000.00	0.20%
KSL	25,600	61,440.00	1.62%
KSL-R	9,600	22,910.00	0.61%
KTB	5,031,500	80,693,790.00	6.97%
KTB-R	2,611,400	41,820,460.00	3.62%
KTC	170,600	7,422,725.00	6.25%
KTC-R	189,200	8,287,950.00	6.93%
LANNA	33,500	519,250.00	1.71%
LH	3,177,800	22,984,990.00	6.20%
LH-R	14,026,900	101,350,255.00	27.39%

SHORT SELL

ปริมาณหุ้นที่ขายชอร์ต

(ต่อ) ข้อมูลการขายชอร์ต ณ 6 มีนาคม 2567

หลักทรัพย์	ปริมาณหุ้นที่ขายชอร์ต (หุ้น)	มูลค่าการขายชอร์ต (บาท)	% ปริมาณการขายชอร์ต เทียบกับปริมาณการซื้อขาย
IIU Auto Matching			
LPN	236,000	822,942.00	30.31%
M	15,700	578,875.00	3.47%
M-R	5,900	216,550.00	1.30%
MAJOR	178,000	2,510,090.00	4.76%
MAJOR-R	3,300	46,530.00	0.09%
MASTER	5,600	417,200.00	0.40%
MASTER-R	35,100	2,588,625.00	2.49%
MBK	40,400	633,290.00	9.59%
MBK-R	52,900	829,290.00	12.56%
MC	261,000	3,804,400.00	12.37%
MC-R	24,300	352,350.00	1.15%
MDX	3,500	10,010.00	4.62%
MEGA	94,500	3,901,075.00	9.00%
MEGA-R	45,700	1,888,600.00	4.35%
MINT	1,000,000	32,262,175.00	11.63%
MINT-R	1,029,500	33,134,850.00	11.97%
MTC	279,300	12,763,550.00	7.59%
MTC-R	378,100	17,322,350.00	10.27%
NER	474,500	2,717,280.00	9.13%
NER-R	79,700	455,035.00	1.53%
NEX-R	77,900	756,510.00	0.84%
NRF	195,700	1,024,185.00	3.70%
NYT	100,000	476,092.00	0.99%
ONEE	2,209,900	10,993,469.00	4.37%
ONEE-R	1,418,300	7,193,955.00	2.81%
OR	611,900	11,005,380.00	8.76%
OR-R	389,900	7,015,850.00	5.58%
ORI	161,900	1,120,850.00	1.88%
ORI-R	251,300	1,733,580.00	2.91%
OSP	538,400	10,311,010.00	4.55%
OSP-R	109,600	2,098,510.00	0.93%
PLANB	323,500	2,852,725.00	8.68%
PLANB-R	150,300	1,325,115.00	4.03%
PM	6,000	43,405.00	0.49%
PR9	106,700	2,045,410.00	6.70%
PRM	706,700	4,817,795.00	5.16%
PRM-R	401,300	2,752,305.00	2.93%
PSH	33,200	383,850.00	5.30%
PSH-R	35,000	405,970.00	5.58%
PSL	241,600	2,026,345.00	3.03%
PSL-R	36,400	306,010.00	0.46%
PTG	386,700	3,451,235.00	3.64%
PTG-R	73,100	653,160.00	0.69%
PTL	11,900	120,190.00	3.13%
PTT	2,308,400	78,564,275.00	9.68%
PTT-R	1,244,100	42,598,700.00	5.22%
PTTEP	373,500	56,660,550.00	8.13%
PTTEP-R	371,600	56,330,300.00	8.09%
PTTGC	398,500	14,763,925.00	9.79%
PTTGC-R	731,800	27,120,500.00	17.98%
QH-R	1,296,100	2,799,576.00	11.20%
RAM	500	15,125.00	0.93%
RATCH	315,600	9,042,600.00	7.46%
RATCH-R	430,800	12,292,900.00	10.18%
RBF	243,800	2,751,380.00	4.91%
RBF-R	13,900	156,910.00	0.28%
RCL	379,400	7,972,970.00	8.71%
RCL-R	355,900	7,448,190.00	8.17%
ROJINA	216,000	1,359,980.00	1.99%
RPC	93,500	57,970.00	3.73%
RS	276,300	3,613,040.00	10.67%
RS-R	14,000	183,170.00	0.54%
S	42,600	35,632.00	2.37%
SABINA	58,300	1,486,650.00	10.94%
SABINA-R	14,000	359,800.00	2.63%
SABUY	1,800	8,928.00	0.06%
SABUY-R	53,900	267,658.00	1.88%
SAFE	10,000	199,750.00	0.46%
SAFE-R	6,000	119,340.00	0.27%
SAK	9,500	40,998.00	0.59%
SAMART	53,100	313,290.00	4.02%
SAPPE	500	45,750.00	0.08%
SAPPE-R	20,600	1,880,525.00	3.24%
SAT	85,300	1,455,690.00	1.83%
SAT-R	549,500	9,361,900.00	11.80%
SAV	20,500	348,500.00	0.44%
SAWAD	779,300	29,049,600.00	6.79%
SAWAD-R	1,214,500	45,398,275.00	10.58%
SC	724,900	2,428,986.00	9.41%
SC-R	92,300	310,100.00	1.20%
SCAP	13,900	39,238.00	2.30%
SCB	137,300	15,514,900.00	2.20%
SCB-R	8,900	1,001,550.00	0.14%
SCC	108,400	28,899,800.00	7.53%
SCC-R	88,400	23,577,900.00	6.14%
SCCC	4,000	555,050.00	1.53%
SCGP	606,500	16,752,225.00	4.73%
SCGP-R	878,400	24,179,250.00	6.86%
SCI	73,400	62,483.00	2.11%
SGC	33,200	44,820.00	0.98%
SGC-R	2,800	3,752.00	0.08%

หลักทรัพย์	ปริมาณหุ้นที่ขายชอร์ต (หุ้น)	มูลค่าการขายชอร์ต (บาท)	% ปริมาณการขายชอร์ต เทียบกับปริมาณการซื้อขาย
IIU Auto Matching			
SGP-R	6,100	48,880.00	3.81%
SHR	481,400	1,178,060.00	4.88%
SINGER	310,800	3,022,775.00	5.08%
SIRI	9,278,300	16,868,735.00	7.41%
SIRI-R	10,457,100	19,037,290.00	8.36%
SIS	29,300	674,110.00	4.75%
SISB	25,900	1,118,400.00	1.44%
SIWD	125,600	2,027,050.00	4.03%
SIWD-R	14,800	238,280.00	0.47%
SKY	109,100	3,082,075.00	18.07%
SKY-R	37,500	1,058,000.00	6.21%
SNNP	76,700	1,297,450.00	2.25%
SNNP-R	1,000	17,050.00	0.03%
SPA	68,200	947,030.00	4.13%
SPA-R	3,600	49,990.00	0.22%
SPALI	640,000	13,162,890.00	12.22%
SPALI-R	71,200	1,470,940.00	1.36%
SPCG	10,600	130,900.00	2.51%
SPRC	1,153,100	10,475,785.00	7.52%
SPRC-R	1,055,100	9,577,365.00	6.88%
SSP	143,100	1,113,505.00	13.20%
STA	287,600	5,671,280.00	4.64%
STAR-R	580,600	11,415,830.00	9.37%
STANLY	2,900	653,200.00	1.74%
STEC	440,400	4,366,675.00	15.65%
STEC-R	395,900	3,933,265.00	14.07%
STGT	639,800	5,573,245.00	7.65%
STGT-R	25,900	225,330.00	0.31%
SUPER	5,295,500	1,497,225.00	3.97%
SUSCO	199,000	953,596.00	2.13%
SUSCO-R	396,700	1,896,460.00	4.24%
SYNEX	18,100	181,595.00	3.46%
TASCO	253,800	4,038,080.00	8.40%
TASCO-R	52,300	831,070.00	1.73%
TCAP	319,300	15,776,000.00	3.21%
TCAP-R	640,900	31,657,775.00	6.45%
TFG	69,700	233,030.00	5.49%
THANI	866,600	1,831,002.00	8.40%
THANI-R	102,500	215,026.00	0.99%
THCOM	422,700	5,210,120.00	5.04%
THCOM-R	2,200	27,060.00	0.03%
THG	20,000	878,500.00	4.11%
THG-R	5,800	254,700.00	1.19%
TIDLOR	2,590,900	56,705,420.00	16.48%
TIDLOR-R	2,088,600	45,695,050.00	13.28%
TIPH	34,700	950,050.00	7.88%
TIPH-R	100	2,725.00	0.02%
TISCO	427,100	42,710,000.00	22.12%
TISCO-R	29,300	2,930,000.00	1.52%
TKC	16,600	235,250.00	3.93%
TKN	93,200	976,890.00	1.40%
TU	564,700	5,266,475.00	2.17%
TU-R	18,800	175,780.00	0.07%
TOA	55,600	1,127,480.00	4.64%
TOA-R	1,000	20,120.00	0.08%
TOP	676,000	39,489,000.00	5.14%
TOP-R	98,100	5,747,175.00	0.75%
TPPL	126,100	181,449.00	4.15%
TPPL-R	40,900	58,896.00	1.35%
TPIPP	38,400	130,560.00	2.81%
TPIPP-R	10,100	34,340.00	0.74%
TQM	60,200	1,587,675.00	5.39%
TQM-R	11,100	292,000.00	0.99%
TRP	18,300	258,790.00	3.92%
TRUE	3,764,500	27,573,505.00	5.45%
TRUE-R	2,738,600	20,121,545.00	3.97%
TTA	291,100	1,972,675.00	3.73%
TTB	6,443,400	11,878,959.00	7.22%
TTB-R	66,800	123,049.00	0.07%
TTW	100,800	950,955.00	3.47%
TTW-R	135,100	1,276,445.00	4.64%
TU	1,498,500	21,575,130.00	17.46%
TU-R	1,100,800	15,845,250.00	12.83%
TVO	7,200	149,760.00	1.86%
TVO-R	8,600	180,140.00	2.22%
UBE	28,900	22,831.00	1.92%
UVAN	15,700	138,160.00	1.03%
VGI	3,036,600	4,346,755.00	8.44%
VGI-R	641,400	923,628.00	1.78%
VIBHA	74,900	141,878.00	1.49%
WARRIX	42,900	222,920.00	2.56%
WHA	4,783,200	22,306,520.00	7.66%
WHA-R	1,809,200	8,456,876.00	2.90%
WHAUP	10,500	41,896.00	1.37%
WHAUP-R	54,600	217,308.00	7.15%
XO	43,500	1,036,430.00	0.79%
XO-R	35,700	856,190.00	0.65%
XPG	6,345,800	7,883,647.00	9.41%
XPG-R	773,000	959,966.00	1.15%

- ไม่รวมรายการขายชอร์ตของสมาชิกที่เป็นผู้ร่วมค้ำหน่วยลงทุน หรือผู้ดูแลสภาพคล่องของหน่วยลงทุนของกองทุนรวมอีกเ็ฟเพื่อบัญชีบริษัทประเภทเพื่อทำกำไรจากส่วนต่างของราคาหรือเพื่อดูแลสภาพคล่อง แล้วแต่กรณี
- รายการที่ชื่อย่อหลักทรัพย์ด้วย "-R" หมายถึง ข้อมูลธุรกรรมขายชอร์ตในเอ็นวีดีอาร์

ที่มา : set.or.th

รายงานการเปลี่ยนแปลงการถือหลักทรัพย์และสัญญาซื้อขายล่วงหน้าของผู้บริหาร (แบบ 59) ประจำวันที่ 6 มีนาคม 2567

ชื่อบริษัท	วิธีการได้มา/จำหน่าย	ชื่อผู้บริหาร	ประเภทหลักทรัพย์	วันที่ได้มา/จำหน่าย	จำนวน	ราคา
DTCENT	ซื้อ	นาย อภิสิทธิ์ รุจิเกียรติ์กัจจ	หุ้นสามัญ	5/03/2567	400,000	1.54
EKH	ซื้อ	นาย อำนาจ เอิ้ออริมิตร	ใบสำคัญแสดงสิทธิที่จะซื้อหุ้น	5/03/2567	63,000	1.39
FTE	ซื้อ	นาย ทักษิณ ดันดีไพจิตร	หุ้นสามัญ	4/03/2567	25,600	1.67
FTE	ซื้อ	นาย ทักษิณ ดันดีไพจิตร	หุ้นสามัญ	5/03/2567	100,000	1.67
GTB	ซื้อ	นาย ประจิมต์ คงสาคร	หุ้นสามัญ	6/03/2567	48,000	0.70
ITNS	ขาย	นาย สิทธธา รีดนาลังการ	หุ้นสามัญ	29/02/2567	217,200	2.61
ITNS	ขาย	นาย สิทธธา รีดนาลังการ	หุ้นสามัญ	3/03/2567	1,500,000	2.62
JR	ซื้อ	นาย ชรินทร์ วิวัฒน์เกษภูวณดี	หุ้นสามัญ	5/03/2567	18,500	4.53
KCG	ซื้อ	นาย ทงธรรม เพียรพัฒนาวิทย์	หุ้นสามัญ	5/03/2567	2,000	8.75
LPH	ซื้อ	นาย ปราโมทย์ ภูณานนท์	หุ้นสามัญ	5/03/2567	18,700	4.78
LPH	ซื้อ	นาย ปราโมทย์ ภูณานนท์	หุ้นสามัญ	6/03/2567	10,300	4.78
MBAX	ซื้อ	นาย สุชัย อัครแก้วมงคล	หุ้นสามัญ	5/03/2567	40,000	2.89
ONEE	ขาย	นางสาว สมฤดี ศรีธรรมชา	หุ้นสามัญ	5/03/2567	50,000	5.00
PCC	ซื้อ	นาย กิตติ สัมฤทธิ์	หุ้นสามัญ	5/03/2567	5,000	3.06
PG	ซื้อ	นาง กิตยาภรณ์ ชัยถาวรเสถียร	หุ้นสามัญ	5/03/2567	89,800	9.14
PPM	ซื้อ	นาง นันทิรา ฤทธิมนตร์	หุ้นสามัญ	4/03/2567	5,000	2.52
PRTR	ซื้อ	นางสาว วิศรา เจริญพานิช	หุ้นสามัญ	5/03/2567	100,000	4.00
QLT	ซื้อ	นาย สุนทร เดชาชัยนิรันดร์	หุ้นสามัญ	5/03/2567	25,300	2.72
RBF	ขาย	นาย ชีรพัฒน์ ญาณดารกุล	หุ้นสามัญ	1/03/2567	400,000	11.87
S11	ซื้อ	นาย เทย์ คริสโตเฟอร์ ชาร์ลส์	ใบแสดงสิทธิในผลประโยชน์ที่	29/02/2567	28,500	3.33
SEAOL	ซื้อ	นาย โกลิทธ์ เพื่อสวัสดิ์	หุ้นสามัญ	5/03/2567	68,000	2.98
STC	ซื้อ	นาย สุรสิทธิ์ ชัยตระกูลทอง	หุ้นสามัญ	4/03/2567	8,000	0.67
STC	ขาย	นาย สุรสิทธิ์ ชัยตระกูลทอง	หุ้นสามัญ	4/03/2567	30,500	0.67
TACC	ขาย	นาย ชัชวีร์ วัฒนสุข	หุ้นสามัญ	1/03/2567	500,000	4.80
TACC	ขาย	นาย ชัชวีร์ วัฒนสุข	หุ้นสามัญ	4/03/2567	600,000	4.90
TCMC	ซื้อ	นาย พิมล ศรีวิกรม์	หุ้นสามัญ	5/03/2567	139,800	1.33
TSTE	ซื้อ	นาย ประภาส ชุติมาวรรณ	หุ้นสามัญ	5/03/2567	3,000	9.82
TWPC	ซื้อ	นาย อำนาจ สุขประสงค์ผล	หุ้นสามัญ	5/03/2567	20,000	3.60
TWPC	ซื้อ	นาย อำนาจ สุขประสงค์ผล	หุ้นสามัญ	5/03/2567	20,000	3.62
TWPC	ซื้อ	นาย อำนาจ สุขประสงค์ผล	หุ้นสามัญ	5/03/2567	20,000	3.60
WARRIX	ซื้อ	นาย สง่า ดั่งจันสิริ	หุ้นสามัญ	5/03/2567	50,000	5.00
WICE	ซื้อ	นาย ชุเดช คงสุนทร	หุ้นสามัญ	5/03/2567	100,000	5.73

ที่มา: sec.or.th

รายงานการได้มา/จำหน่ายหลักทรัพย์ของกิจการ (แบบ 246-2) ประจำวันที่ 6 มีนาคม 2567

หลักทรัพย์	ชื่อผู้ได้มา/จำหน่าย	วิธีการ	ประเภทหลักทรัพย์ 1	% ก่อน ได้มา/จำหน่าย	% ได้มา/จำหน่าย	% หลัง ได้มา/จำหน่าย	วันที่ได้มา/จำหน่าย	% ก่อน ได้มา/จำหน่าย	% ได้มา/จำหน่าย	% หลัง ได้มา/จำหน่าย	หมายเหตุ
AMARIN	บริษัท สิริวัฒนภักดี จำกัด	ได้มา	หุ้น	0.0000	7.9055	7.9055	5/3/2567	74.2089	7.9055	82.1145	จะทำการเสนอซื้อ
CIG	SYCAMORE CAPITAL SPC	ได้มา	หุ้น	11.1133	7.7131	17.9693	5/3/2567	11.1133	7.7131	17.9693	
TPS	นาย มงคล ประภคชัยวัฒนา	ได้มา	หุ้น	4.9900	0.3185	5.3086	5/3/2567	4.9900	0.3185	5.3086	

- หุ้น หมายถึง หุ้นสามัญหรือหุ้นบุริมสิทธิ หรือใบแสดงสิทธิในผลประโยชน์ที่เกิดจากหลักทรัพย์อ้างอิงไทย (DR) หลักทรัพย์แปลงสภาพ หมายถึง ใบสำคัญแสดงสิทธิที่จะซื้อหุ้นสามัญ หุ้นกู้แปลงสภาพ หรือหลักทรัพย์อื่นที่อาจแปลงสภาพได้
- กรณีที่มีการรายงานเป็นกลุ่ม ชื่อผู้ได้มา/จำหน่าย จะแสดงข้อมูลของบุคคลในกลุ่มที่มีการเปลี่ยนแปลง ส่วน %การได้มา/จำหน่าย และ %หลังการได้มา/จำหน่าย จะแสดงตัวเลขของทั้งกลุ่ม และบุคคลตามมาตรา 258 (นิยามตามบุคคลมาตรา 258)
- ข้อมูลเบื้องต้น หมายถึง ข้อมูลยังไม่ครบถ้วน และ/หรือ อยู่ระหว่างการสอบถาม
อนันต์เทวี หมายถึง ผู้รายงานยื่นเอกสารชุดใหม่ เพื่อแก้ไขชุดเดิม
chain principle หมายถึง การได้มาหุ้นโดยทางอ้อม และเป็น การได้มาในจำนวนที่ทำให้ผู้ได้มาต้องทำคำเสนอซื้อหลักทรัพย์ทั้งหมดของกิจการ

ที่มา: sec.or.th

TURNOVER LIST



7 มีนาคม 2567

TURNOVER LIST & TRADING ALERT

หลักทรัพย์ที่เข้าข่ายมาตรการจำกัดการซื้อขาย

สิ้นสุด	หลักทรัพย์	ระดับ 1		ระดับ 2		ระดับ 3	
		วันเริ่มต้น	วันสิ้นสุด	วันเริ่มต้น	วันสิ้นสุด	วันเริ่มต้น	วันสิ้นสุด
27 ก.พ. 67	MGI					28 ก.พ. 67	19 มี.ค. 67
19 ก.พ. 67	CMO	20 ก.พ. 67	11 มี.ค. 67				

หมายเหตุ

เมื่อหุ้นสามัญเข้ามาตรการให้หลักทรัพย์อื่นของบจ. และหลักทรัพย์ที่มีการอ้างอิงหลักทรัพย์ของบจ. เข้ามาตรการจำกัดการซื้อขายด้วย (ยกเว้น DW) โดย

1. Cash Balance: สมาชิกต้องดำเนินการให้ลูกค้าซื้อหลักทรัพย์ด้วยบัญชี **Cash Balance** เท่านั้น โดยลูกค้าต้องวางเงินสดไว้ล่วงหน้ากับสมาชิกเต็มจำนวนก่อนซื้อหลักทรัพย์

2. ห้ามคำนวณวงเงินซื้อขาย: ห้ามสมาชิกใช้หลักทรัพย์เป็นหลักประกันในการคำนวณเป็นวงเงินซื้อขายหลักทรัพย์ (ในทุกประเภทบัญชี)

3. ห้าม Net Settlement: ห้ามสมาชิกหักกลบราคาค่าซื้อกับราคาค่าขายหลักทรัพย์เดียวกันในวันเดียวกัน (ซื้อและขายหลักทรัพย์เดียวกันในวันเดียวกัน ค่าขายคืนเป็นวงเงินในวันทำการถัดไป)

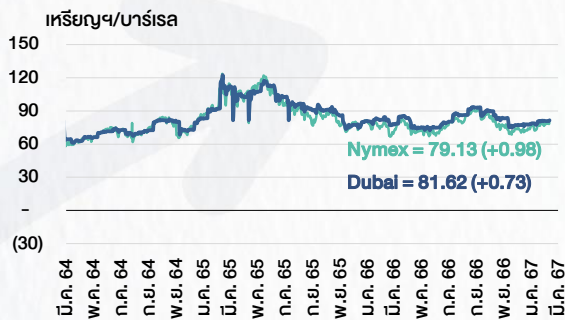
ทั้งนี้ มาตรการจำกัดการซื้อขาย มีปัจจัยที่ใช้ในการพิจารณา คือ อัตราหมุนเวียนการซื้อขาย (**Turnover ratio**) มูลค่าการซื้อขาย และราคาซื้อขาย ที่ไม่สอดคล้องกับปัจจัยพื้นฐาน เช่น **P/E Ratio** เป็นต้น

ที่มา: set.or.th

CYCLICAL WATCH

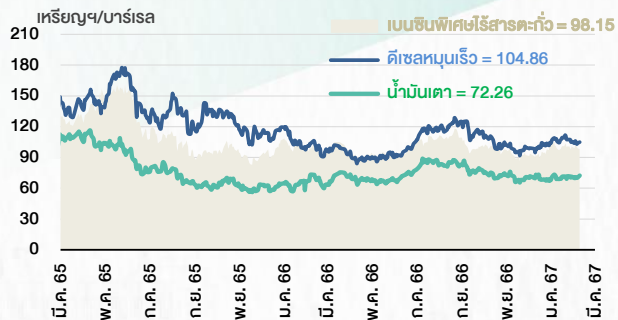
🕒 7 มีนาคม 2567

ราคาน้ำมันดิบ



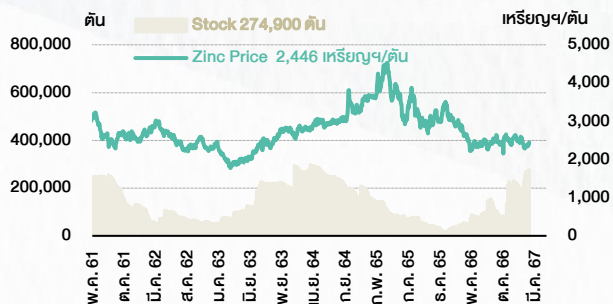
ที่มา : TQ professional

ราคาขายปลีกน้ำมันสำเร็จรูปตลาดสิงคโปร์



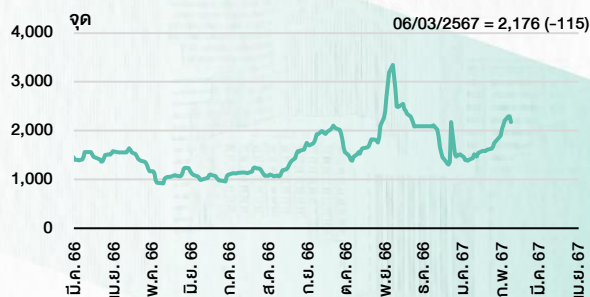
ที่มา : TOP

ราคาสังกะสี



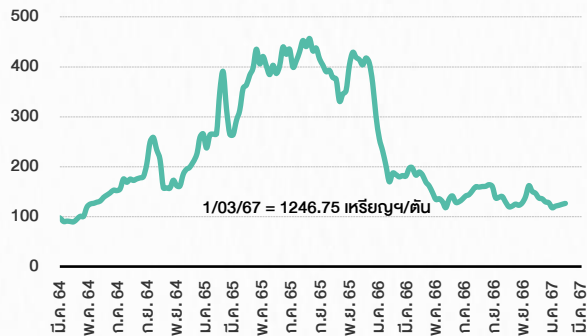
ที่มา : lme.co.uk

ดัชนีค่าระวาง BDI



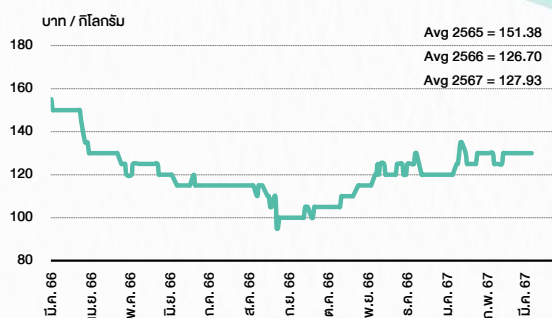
ที่มา : TQ professional

ราคากันหิน



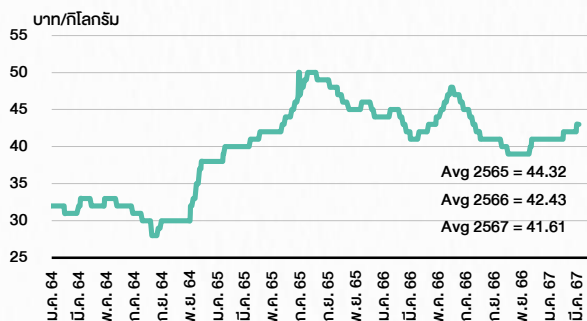
ที่มา : BANPU

ราคาถั่ว 61-70 ตัน/กก.



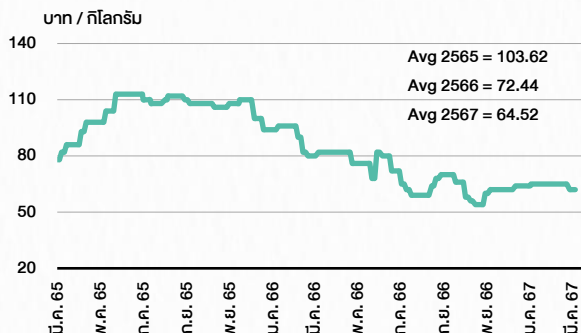
ที่มา : สำนักงานเศรษฐกิจการเกษตร

ราคาไก่เป็น



ที่มา : สำนักงานเศรษฐกิจการเกษตร

ราคาหมู



ที่มา : สำนักงานเศรษฐกิจการเกษตร

STOCK CALENDAR



7 มีนาคม 2567

March 2024					
Monday	Tuesday	Wednesday	Thursday	Friday	
<p>XD BBGI @B0.05 BCPG @B0.15 CPTGF @B0.1266 DOHOME @B0.0050505051 DOHOME 22 existing: 1std DRT @B0.26 EGATIF @B0.1069 GFPT @B0.15 I2 @B0.069 KBSPPF @B0.176 TIF1 @B0.1500 TFFIF @B0.1039 TTLPF @B0.0875 WHAIR @B0.1369 WICE @B0.24</p> <p>XN CPTGF @B0.0514 EBANK @B0.10 EGATIF @B0.10</p> <p>New shares trading SDC 105,555,556 shrs (pp)</p>	<p>Ci's name change > MAI One to One Contacts (OTO) > Peer For You (PEER)</p> <p>Last trading day GLOCON-W5</p> <p>XD BRRGIF @B0.17767 FUTUREPEF @B0.25994 ICHW @B0.50 IFS @B0.168 KTBSTMR @B0.1765 NKI @B0.15 NKI @B1.50 NKI 37 existing: 1std NVDABDX @B0.15 SIS @B1.05 SUPEREIF @B0.08841 TEAM @B0.15 WHART @B0.1300</p> <p>XN BRRGIF @B0.43 FUTUREPEF @B0.06 SUPEREIF @B0.281</p>	<p>XD B-WORK @B0.227466 BA @B0.50 BCP @B1.50 BDMS @B0.35 FSMART @B0.18 GAHREIT @B0.31 GROREIT @B0.26 HFT @B0.30 ICN @B0.08 ITNS @B0.124 MEGA @B0.80 MST @B0.11 OGC @B0.57 PTG @B0.35 SAT @B1.22 SHR @B0.015 SPVI @B0.145 TEKA @B0.105 TPRIME @B0.1071 WORK @B0.09 YONG @B0.08</p> <p>XE GLOCON-W5 1:1w @B1.50 (final, "SP")</p> <p>XN TPRIME @B0.0308</p>	<p>New list - Warrant SCN-W3 403.053m units, B0.50 par</p> <p>XD 2S @B0.12 AI @B0.10 ALLY @B0.1630 AMA @B0.25 APRUE @B0.15 ARIP @B0.0215 ASP @B0.10 BKD @B0.05 BKI @B0.50 BKNG30X @B0.15 BOFFICE @B0.1607 COM7 @B0.70 CPT @B0.025 CPW @B0.14 DELTA @B0.45 ERW @B0.07 ETE @B0.03 GBX @B0.055 JR @B0.04 KK @B0.015 LDC @B0.011 MSC @B0.11 POLY @B0.29 READY @B0.20 READY 5 existing: 1std RJH @B0.25 SAF @B0.01 SONIC @B0.05 TKM @B0.15 TM @B0.03 TNP @B0.045 TTW @B0.30 UAC @B0.10 UEC @B0.10 UPOIC @B0.30 UVAN @B0.45 XO @B0.53</p> <p>XB NEX 55.985:1 @B0.10</p> <p>New shares trading CWT 11,400m shrs (w)</p>	<p>XD EA @B0.30 FMT @B2.625 NCH @B0.05 SCM @B0.05 SISB @B0.31 ZENBKH @B0.04 ZEB @B0.30</p>	
<p>XD AIMCG @B0.0627 AIMRT @B0.2150 BSRC @B0.25 BVG @B0.049 CMC @B0.00372 CMC 30 existing: 1std FTI @B0.04 GFC @B0.13 INSET @B0.05 LEO @B0.16 LHKOTEL @B0.27 LHPF @B0.08 LHSC @B0.205 NTI @B0.05 NAM @B0.09 QHHR @B0.151 QHFP @B0.12 SNP @B0.75 SPCG @B0.55 SPG @B0.80 SVT @B0.035 SYMC @B0.1176 UTP @B0.48 WPH @B0.10 WPH 50 existing: 1std</p> <p>XN AIMCG @B0.0673 HYDROGEN @B0.1525</p>	<p>XD AGE @B0.20 BEM @B0.14 BM @B0.069 CAZ @B0.2114 CPH @B0.50 DREIT @B0.1975 ECL @B0.02 JAK @B0.05 PANEL @B0.04 PLUS @B0.12 PRTR @B0.15 PSP @B0.15 S @B0.015 SE @B0.026493 SFT @B0.0455 SKN @B0.21 SRIPANWA @B0.1792 TQM @B0.50 TTI @B0.50 VCOM @B0.18 VL @B0.025 WINMED @B0.0295 WINNER @B0.08</p>	<p>XD BGRIM @B0.18 BH @B3.15 BHP @B3.15 BJCH @B0.08 BROCK @B0.015 BTG @B0.25 CK @B0.15 DCON @B0.02 DITTO @B0.25 EGCO @B3.25 FORTH @B0.22 HANA @B0.50 HL @B0.15 HTECH @B0.025 KBS @B0.55 KIAT @B0.01 MLF @B0.125 NETEASER0 @B0.15 NTSC @B0.28 PMTA @B0.40 PRI @B1.0313 PTC @B0.075 RCL @B0.50 SA @B0.05 SAMTEL @B0.02 SCL @B0.04 SCP @B0.35 SVOA @B0.0425 TK @B0.25 TMD @B1.50 TPIPL @B0.07 TPIPP @B0.12 TSE @B0.05 TVO @B0.65 WARRIX @B0.1025</p> <p>XB TWZ 79.443:1 @B1.000</p> <p>XN CTARAF @B0.1330</p> <p>XR PSTC 1:1n @B0.50</p> <p>XW PTSC 10 existing: 1PSTC-W3 TWZ 1: 10,000 TWZ 1: 10,000</p>	<p>XD ADVCE @B0.07 AH @B0.05 AMANAH @B0.015873015873 AMANAH 7 existing: 1std BIG @B0.015 CPI @B0.11 CPN @B1.80 CSC @B1.83 CSC-P @B3.33 IRCP @B0.025 JCT @B4.25 KOOL @B0.0125 LALIN @B0.25 LOXLEY @B0.07 M-CHAI @B0.70 MCS @B0.32 PEACE @B0.15 POS @B0.081 SANKO @B0.04 SEADIL @B0.20 SECURE @B0.45 SFLEX @B0.045 SGP @B0.15 SMD @B0.15 SSRT @B0.20 TFP @B0.22 LINQ @B0.05</p> <p>XR SOLAR 11:2n @B0.80</p>	<p>XD CEYE @B0.15 LANNA @B1.20 NVD @B0.026 PDG @B0.08 RATCH @B0.80 SIRI @B0.10 SUSCO @B0.20 TOR @B0.226 TVH @B0.39 VNG @B0.02</p> <p>Conversion B-W7 0.893:1w @B1.107 (final) IG-W1 1:1w @B32.00 KKP-W5 1:1w @B70.00 (final) MBAX-W2 1:1w @B3.00 MBK-W2 1:1032:1w @B2.7192 MBK-W3 1.0697:1w @B2.8045 MBK-W4 1.0387:1w @B2.8881 MBAX-W2 1:1w @B3.00 NATION-W4 1:1w @B0.25 PRG-W1 1.0664:1w @B4.6886 PRG-W2 1.037:1w @B4.8218 PRG-W2 1.0092:1w @B4.9543</p>	
<p>XD CMR @B0.055 HPF @B0.117 M4I @B0.1650 M-STOR @B0.115 MNT @B0.0300 MNT2 @B0.0500 MNRIF @B0.0240 THG @B0.45 TNR @B0.25</p> <p>XN MPAT @B0.030</p>	<p>XD CCET @B0.075 MASTER @B0.014285714286 MASTER 1 existing: 0.142857142857std NTV @B1.46 PATO @B0.50 PYLON @B0.14 SQ @B0.0455 SYNEX @B0.26 TEGH @B0.10 TKS @B0.17 TMLL @B0.07 URE @B0.0156</p> <p>XR RT 4:1n @B0.55</p>	<p>XD KGAR @B0.11 TSTE @B0.06</p> <p>Conversion ECF-W4 1:1w @B2.00 SENA-W1 1:1w @B5.00 (final)</p>	<p>XD Delist Sena-W1</p> <p>XD AMC @B0.19 CMAN @B0.07 TAN @B0.20</p>	<p>Last trading day XPG-W4</p> <p>XD KJL @B0.30 LST @B0.25</p> <p>Conversion PROEN-W1 1:1w @B3.60 (final)</p>	
<p>XD HARN @B0.15 SYNTEC @B0.03</p> <p>XE XPG-W4 6.621:1w @B0.815 (final, "SP")</p>	<p>XD VIH @B0.20</p>		<p>XD Q-CON @B1.00</p> <p>Conversion CHAYO-W3 1:1w @B9.00 DEMCO-W7 1:1w @B3.50 GLOCON-W5 1:1w @B1.50 (final) J-W2 1:1w @B6.25 J-W3 1:1w @B9.00 J-W4 1:1w @B3.10 JMART-W4 1.13582:1w @B13.20649 JMART-W5 1.13057:1w @B61.31597 JMT-W4 1.00267:1w @B89.75998 RABBIT-P 1:1 TFI-W1 1:1w @B0.15 XPG-W4 6.621:1w @B0.815</p>		
April 2024					
Monday	Tuesday	Wednesday	Thursday	Friday	
<p>XD DCC @B0.012 SCGD @B0.15</p> <p>Conversion BIOTEC-W2 1:1w @B0.50</p>	<p>Last trading day KUN-W1</p> <p>XD SCGP @B0.30</p>	<p>XE KUN-W1 1:1w @2.80 (final, "SP")</p>	<p>XD SCC @B3.50 SMPC @B0.21</p>	<p>Last trading day NEWS-W7</p> <p>XD BANPU @B0.20 BPP @B0.40 CPAXT @B0.39 GPI @B0.055</p>	
<p>Last trading day NDR-W2</p> <p>PUBLIC HOLIDAY (Substitution for Chakri Memorial Day)</p> <p>XD MAJOR @B0.15 TMT @B0.15</p> <p>XE NEWS-W7 1:1w @B0.05 (final, "SP")</p>	<p>XD BLC @B0.07 KCC @B0.0543 KLINO @B0.75</p> <p>XE NDR-W2 1:1w @B3.50 (final, "SP")</p> <p>XR RNL 9.38:1n @B0.42</p>	<p>XD ATP30 @B0.02 JMT @B0.49 LUTHA @B0.08</p>	<p>XD AUCT @B0.37 COCOCO @B0.25 GC @B0.16 QTC @B0.20 TIPCO @B0.63 TOG @B0.45 TPLAS @B0.04</p>		

ที่มา: set.or.th

ANTI-CORRUPTION PROGRESS INDICATOR

คำอธิบายผลการประเมินแต่ละระดับ

- ระดับที่ 1 มั่นใจ (COMMITTED)
มีคำมั่นหรือทัศนคติในการดำเนินการดำเนินธุรกิจที่จะไม่มีส่วนเกี่ยวข้องกับการทุจริตและการดูแลให้บริษัทปฏิบัติตามให้เป็นไปตามกฎหมายที่เกี่ยวข้อง
 - ระดับที่ 2 ประกาศเจตนา (DECLARED)
มีการประกาศเจตนาเป็นแนวร่วมปฏิบัติของภาคเอกชนไทยในการต่อต้านการทุจริต (CAC) หรือโครงการต่อต้านการทุจริตที่กำหนดให้องค์กรต้องมีกระบวนการในตนเองเดียวกัน
 - ระดับที่ 3 มีมาตรการป้องกัน (ESTABLISHED)
มีมาตรการป้องกัน การประเมินความเสี่ยง การสื่อสารและฝึกอบรมแก่พนักงาน รวมทั้งการดูแลให้มีการดำเนินการและการทบทวนความเหมาะสมของมาตรการอย่างสม่ำเสมอ
 - ระดับที่ 4 ได้รับการรับรอง (CERTIFIED)
มีการสอบทานจากคณะกรรมการตรวจสอบหรือผู้สอบบัญชีที่สำนักงาน ก.ล.ต. ให้ความเห็นชอบ และได้รับการรับรองหรือผ่านการตรวจสอบเพื่อความเชื่อมั่นอย่างเป็นทางการจากหน่วยงานภายนอก (เช่น CAC)
 - ระดับที่ 5 ขยายผลผู้ที่เกี่ยวข้อง (EXTENDED)
มีการขยายผลการดำเนินนโยบายต่อต้านการทุจริตสู่ผู้ที่เกี่ยวข้องในห่วงโซ่อุปทาน และการเปิดเผยข้อมูลเกี่ยวกับกรณีทุจริตที่เกิดขึ้น
- เปิดเผยบ้างแต่ไม่มั่นใจนโยบายที่ชัดเจน
- ไม่เปิดเผยหรือไม่มั่นใจนโยบาย

CG SCORE: การจัดอันดับบรรษัทภิบาล

คำอธิบายผลการประเมินแต่ละระดับ

- ระดับคะแนน 5 (90-100) : ดีเลิศ 
 - ระดับคะแนน 4 (80-89) : ดีมาก 
 - ระดับคะแนน 3 (70-79) : ดี 
- NR. : ไม่ปรากฏชื่อในรายงาน CGR

"DISCLAIMER: การเปิดเผย (ก) ผลสำรวจในเรื่องการกำกับดูแลกิจการ (CORPORATE GOVERNANCE REPORT) ที่จัดทำโดยสมาคมส่งเสริมสถาบันกรรมการบริษัทไทย (IOD) และ (ข) ผลการประเมินดัชนีชี้วัดความคืบหน้าการป้องกันการมีส่วนเกี่ยวข้องกับการทุจริตคอร์รัปชัน (ANTI-CORRUPTION PROGRESS INDICATORS) ที่จัดทำโดยสถาบันที่เกี่ยวข้อง ซึ่งมีการเปิดเผยโดยสำนักงานคณะกรรมการกำกับหลักทรัพย์และตลาดหลักทรัพย์นี้ เป็นการสำรวจและประเมินโดยสมาคมหรือสถาบันที่เกี่ยวข้องจากข้อมูลที่ได้รับจากบริษัทจดทะเบียนตามต้นบริษัทจดทะเบียนได้ระบุใน (ก) แบบแสดงข้อมูลตามหลักเกณฑ์ CORPORATE GOVERNANCE REPORT OF THAI LISTED COMPANIES (CGR) ประจำปี และ (ข) แบบแสดงข้อมูลเพื่อการประเมิน ANTI-CORRUPTION ซึ่งได้อ้างอิงข้อมูลมาจากแบบแสดงรายการข้อมูลประจำปี (แบบ 56-1) รายงานประจำปี (แบบ 56-2) หรือในเอกสารและหรือรายงานอื่นที่เกี่ยวข้องของบริษัทจดทะเบียนนั้น แล้วแต่กรณี โดยเป็นการสำรวจและประเมินจากข้อมูลของบริษัทจดทะเบียนที่มีการเปิดเผยต่อสาธารณะ และเป็นข้อมูลที่ผู้ลงทุนทั่วไปสามารถเข้าถึงได้ และเป็นการดำเนินการตามนโยบายของสำนักงานคณะกรรมการกำกับหลักทรัพย์และตลาดหลักทรัพย์

ทั้งนี้ ผลการสำรวจหรือผลการประเมินดังกล่าวเป็นการนำเสนอในมุมมองของ IOD หรือสถาบันที่เกี่ยวข้องซึ่งเป็นบุคคลภายนอก โดยมิได้เป็นการประเมินการปฏิบัติตามของบรรษัทจดทะเบียนในตลาดหลักทรัพย์แห่งประเทศไทย และมีได้ข้อมูลภายในเพื่อการประเมินแต่อย่างใด

เนื่องจากผลสำรวจหรือผลการประเมินดังกล่าวเป็นเพียงผลสำรวจหรือผลการประเมิน ณ วันที่ปรากฏในผลสำรวจหรือผลการประเมินเท่านั้น ดังนั้น ผลสำรวจหรือผลการประเมินจึงอาจเปลี่ยนแปลงได้ภายหลังวันดังกล่าว หรือเมื่อข้อมูลที่เกี่ยวข้องมีการเปลี่ยนแปลง ทั้งนี้ บริษัทหลักทรัพย์ [มี] มิได้ยืนยัน ตรวจสอบ หรือรับรองความถูกต้องครบถ้วนของผลสำรวจหรือผลการประเมินดังกล่าวแต่อย่างใด"

CG SCORE: การจัดอันดับบริษัทมหาชน



AAV	ASP	BKI	COMAN	EE	GRAMMY	JTS	MAJOR	NVD	PRG	SABINA	SENX	STA	THIP	TSTE	WHA
ADVANC	ASW	BOL	COTTO	EGCO	GULF	K	MALEE	NYT	PRM	SAMART	SGF	STEC	THRE	TSST	WHAUP
AF	AUCT	BPP	CPALL	EPG	GUNKUL	KBANK	MBK	OR	PSH	SAMTEL	SHR	STGT	THREL	TTA	WICE
AH	AWC	BRR	CPAXT	ETC	HANA	KCE	MC	ORI	PSL	SAT	SICT	STI	TIPCO	TTB	WINNER
AIRA	AYUD	BTS	CPF	ETE	HARN	KEX	MCOT	OSP	PTG	SBNEXT	SIRI	SUN	TISCO	TTCL	XPG
AJ	BAFS	BTW	CPI	FN	HENG	KGI	METCO	OTO	PTT	SC	SIS	SUSCO	TK	TTW	ZEN
AKP	BAM	BWG	CPN	FNS	HMPRO	KKP	MFEC	PAP	PTTEP	SCB	SITHAI	SUTHA	TKN	TU	
AKR	BANPU	CENTEL	CRS	FPI	ICC	KSL	MINT	PCSGH	PTTGC	SCC	SJWD	SVI	TKS	TVDH	
ALLA	BAY	CFRESH	CSS	FPT	ICHI	KTB	MONO	PDG	PYLON	SCCC	SMPC	SYMC	TKT	TVO	
ALT	BBIK	CGH	DDD	FSMART	III	KTC	MOONG	PDJ	Q-CON	SCG	SNC	SYNTEC	TMILL	TWPC	
AMA	BBL	CHEWA	DELTA	FVC	ILINK	LALIN	MSC	PG	QH	SCGP	SONIC	TACC	TMT	UAC	
AMARIN	BCP	CHO	DEMCO	GC	ILM	LANNA	MST	PHOL	QTC	SCM	SORKON	TASCO	TNDT	UBIS	
AMATA	BCPG	CIMBT	DOHOME	GEL	IND	LHFG	MTC	PLANB	RABBIT	SCN	SPALI	TCAP	TNITY	UPOIC	
AMATAV	BDMS	CK	DRT	GFPT	INTUCH	LIT	MVP	PLANET	RATCH	SDC	SPI	TEAMG	TOA	UV	
ANAN	BEM	CKP	DUSIT	GGC	IP	LOXLEY	NCL	PLAT	RBF	SEAFKO	SPRC	TFMAMA	TOP	VCOM	
AOT	BEYOND	CM	EA	GLAND	IRC	LPN	NEP	PORT	RS	SEAOIL	SPVI	THANA	TPBI	VGI	
AP	BGC	CNT	EASTW	GLOBAL	IRPC	LRH	NER	PPS	S	SE-ED	SSC	THANI	TPM	VIH	
APURE	BGRIM	COLOR	ECF	GPI	ITEL	LST	NKI	PR9	S&J	SELIC	SSSC	THCOM	TRC	WACOAL	
ARIP	BIZ	COM7	ECL	GPSC	IVL	MACO	NOBLE	PREB	SAAM	SENA	SST	THG	TSC	WAVE	



2S	ARROW	BJCHI	CPL	ESTAR	IMH	KK	MICRO	OCC	PRIN	SABUY	SKR	STPI	TMC	TSE	WINMED
7UP	AS	BLA	CPW	FE	INET	KOOL	MILL	OGC	PRINC	SAK	SKY	SUC	TMD	TURTLE	WORK
ABM	ASAP	BR	CRANE	FLOYD	INGRS	KTIS	MITSIB	ONEE	PROEN	SALEE	SLP	SVOA	TMI	TVT	WP
ACE	ASEFA	BRI	CRD	FORTH	INSET	KUMWEL	MK	PACO	PROS	SAMCO	SMART	SVT	TNL	TWP	XO
ACG	ASIA	BROOK	CSC	FTE	INSURE	KUN	MODERN	PATO	PROUD	SANKO	SMD	SWC	TNP	UBE	YUASA
ADB	ASIAN	BSM	CSP	GBX	IRCP	KWC	MTI	PB	PSG	SAPPE	SMIT	SYNEX	TNR	UEC	ZIGA
ADD	ASIMAR	BYD	CV	GCAP	IT	KWM	NATION	PICO	PSTC	SAWAD	SMT	TAE	TOG	UKEM	
AEONTS	ASK	CBG	CWT	GENCO	ITD	L&E	NCAP	PIMO	PT	SCAP	SNNP	TAKUNI	TPA	UMI	
AGE	ASN	CEN	DCC	GJS	J	LDC	NGH	PIN	PTC	SCI	SNP	TCC	TPAC	UOBKH	
AHC	ATP30	CHARAN	DHOUSE	GTB	JAS	LEO	NDR	PJW	QLT	SCP	SO	TCMC	TPCS	UP	
AIE	B	CHAYO	DITTO	GYT	JCK	LH	NETBAY	PL	RCL	SE	SPA	TFG	TIPL	UPF	
AIT	BA	CHG	DMT	HEALTH	JCKH	LHK	NEX	PLE	RICHY	SECURE	SPC	TFI	TPIPP	UTP	
ALUCON	BC	CHOTI	DOD	HPT	JMT	M	NNCL	PM	RJH	SFLEX	SPCG	TFM	TPLAS	VIBHA	
AMANAH	BCH	CHOW	DPAIN	HTC	JR	MATCH	NOVA	PMTA	ROJNA	SFT	SR	TGH	TPS	VL	
AMR	BE8	CI	DV8	HUMAN	KBS	MBAX	NPK	RPC	RPC	SGP	SRICHA	TIDLOR	TOR	VPO	
APCO	BEC	CIG	EASON	HYDRO	KCAR	MEGA	NRF	PPPM	RT	SIAM	SSF	TIGER	TRITN	VRANDA	
APCS	BH	CITY	EFORL	ICN	KGEM	META	NTV	PRAPAT	RWI	SINGER	SSP	TIPH	TRT	WGE	
AQUA	BIG	CIVIL	ERW	IFS	KIAT	MFC	NUSA	PRECHA	S11	SKE	STANLY	TITLE	TRU	WIJK	
ARIN	BJC	CMC	ESSO	IIG	KISS	MGT	NWR	PRIME	SA	SKN	STC	TM	TRV	WIN	



A	AU	BTNC	CPT	EVER	GTV	JUBILE	M-CHAI	NEWS	PPM	RSP	STARK	TKC	TYCN	YGG	
A5	B52	CAZ	CSR	F&D	HL	KASET	MCS	NFC	PRAKIT	SIMAT	STECH	TNH	UMS	ZAA	
A1	BEAUTY	CCP	CTW	FMT	HTECH	KCM	MDX	NSL	PTECH	SISB	SUPER	TNFC	UNIO		
AKS	BGT	CGD	D	GIFT	IHL	KWI	MENA	NV	PTL	SK	TC	TOPP	UREKA		
ALL	BLAND	CMAN	DCON	GLOCON	INOX	KYE	MJD	PAF	RAM	SOLAR	TCJ	TPCH	VARO		
ALPHAX	BM	CMO	EKH	GLOXY	JAK	LEE	MORE	PEACE	ROCK	SPACK	TEAM	TPOLY	W		
AMC	BROCK	CMR	EMC	GREEN	JMART	LPH	MUD	PF	RP	SPG	THE	TRUBB	WFX		
APP	BSBM	CPANEL	EP	GSC	JSP	MATI	NC	PK	RPH	SQ	THMUI	TTI	WPH		

ANTI-CORRUPTION PROGRESS INDICATOR มี 2 กลุ่ม

ได้รับการรับรอง

2S	AWC	BSBM	CPN	FPI	ICC	KCC	MCOT	OGC	PR9	RATCH	SGC	SST	THREL	TSI	WHAUP
7UP	AYUD	BTS	CPW	FPT	ICHI	KCE	META	OR	PREB	RML	SGP	STA	TIDLOR	TSTE	WICE
AAI	B	BWG	CRS	FSMART	IFS	KGEM	MFC	ORI	PRG	RS	SINGER	STGT	TIPCO	TSST	WIJK
ADVANC	BAFS	CEN	CSC	FTE	III	KGI	MFEC	PAP	PRINC	RWI	SIRI	STOWER	TISCO	TTA	XO
AF	BAM	CENTEL	DCC	GBX	ILINK	KKP	MILL	PATO	PRM	S&J	SITHAI	SUSCO	TKS	TTB	YUASA
AH	BANPU	CFRESH	DELTA	GC	ILM	KSL	MINT	PB	PROS	SAAM	SKR	SVI	TKT	TTCL	ZEN
A1	BAY	CGH	DEMCO	GCAP	INET	KTB	MONO	PCSGH	PSH	SABINA	SMIT	SYMC	TMD	TU	ZIGA
AIE	BBL	CHEWA	DIMET	GEL	INOX	KTC	MOONG	PDG	PSL	SAK	SMK	SYNTEC	TMILL	TVDH	
AIRA	BCH	CHOTI	DRT	GFPT	INSURE	L&E	MSC	PDJ	PSTC	SAPPE	SMPC	TAE	TMT	TVO	
AJ	BCP	CHOW	DUSIT	GGC	INTUCH	LANNA	MST	PG	PT	SAT	SNC	TAKUNI	TNITY	TWPC	
AKP	BCPG	CIG	EA	GJS	IRPC	LHFG	MTC	PHOL	PTECH	SC	SNP	TASCO	TNL	UBE	
AMA	BE8	CIMBT	EASTW	GPI	ITEL	LHK	MTI	PIMO	PTG	SCC	SORKON	TCAP	TNP	UBIS	
AMANAH	BEC	CM	ECF	GPSC	IVL	LPN	NATION	PK	PTT	SCCC	SPACK	TCMC	TNR	UEC	
AMATA	BEYOND	CMC	EGCO	GSTEEL	JAS	LRH	NCAP	PL	PTTEP	SCG	SPALI	TFG	TOG	UKEM	
AMATAV	BGC	COM7	EP	GULF	JKN	M	NEP	PLANB	PTTGC	SCGP	SPC	TFI	TOP	UOBKH	
AP	BGRIM	COTTO	EPG	GUNKUL	JR	MAJOR	NKI	PLANET	PYLON	SCM	SPI	TFMAMA	TOPP	UV	
APCS	BKI	CPALL	ERW	HANA	JTS	MALEE	NOBLE	PLAT	Q-CON	SCN	SPRC	TGH	TPA	VCOM	
AS	BLA	CPAXT	ESTAR	HARN	KASET	MATCH	NOK	PM	QH	SEAOIL	SRICHA	THANI	TPCS	VGI	
ASIAN	BPP	CPF	ETC	HENG	KBANK	MBAX	NRF	PPP	QLT	SE-ED	SSF	THCOM	TRT	VIH	
ASK	BROOK	CPI	ETE	HMPRO	KBS	MBK	NWR	PPPM	QTC	SELIC	SSP	THIP	TRU	WACOAL	
ASP	BRR	CPL	FNS	HTC	KCAR	MC	OCC	PPS	RABBIT	SENA	SSSC	THRE	TSC	WHA	

ประกาศเจตนา

ACE	BRI	CBG	DMT	GLOBAL	J	LH	MODERN	POLY	PRTR	SANKO	SKE	SVT	TIPH	TRUE	WIN
ADB	BTG	CI	DOHOME	GREEN	JMART	MEGA	NER	POS	RBF	SENK	SM	TBN	TKN	VARO	WPH
ASW	BYD	CV	EKH	ICN	JMT	MENA	OSP	PRIME	RT	SFLEX	SUPER	TEGH	TPLAS	VIBHA	XPG
BBGI	CAZ	DEXON	EVER	ITC	LEO	MITSIB	OTO	PROEN	SA	SIS	SVOA	TGE	TQM	W	