

# MARKET TALK

## กลยุทธ์การลงทุน



### ECONOMIC INDICATOR ดูดี

การประกาศตัวเลขเศรษฐกิจ 2 รายการวานนี้ส่งสัญญาณเชิงบวก เริ่มจากตัวเลขการส่งออก และนำเข้าของจีนเดือน ก.พ.67 ที่ออกมาสูงกว่าคาดมาก โดยเติบโต 7.1% และ 3.5% YOY ตามลำดับ ซึ่งถือเป็นสัญญาณเชิงบวกสำหรับการค้าระหว่างประเทศของบ้านเรา อีกตัวเลขหนึ่งเป็นดัชนีความเชื่อมั่นผู้บริโภคเดือน ก.พ.67 ของบ้านเรา ที่เพิ่มขึ้นต่อเนื่องเป็นเดือนที่ 7 และ เป็นระดับสูงสุดในรอบ 48 เดือน ถือเป็นสัญญาณบวกต่อการบริโภคภาคครัวเรือน ECONOMIC INDICATOR ทั้ง 2 รายการน่าจะช่วยสร้าง SENTIMENT เชิงบวกให้กับตลาดหุ้นได้ระดับหนึ่ง แต่อย่างไรก็ตามยังปรากฏการไหลออกของ FUND FLOW นักลงทุนต่างชาติ ซึ่งอาจเป็นผลมาจากความคาดหวังเรื่องการปรับลดอัตราดอกเบี้ย โดยในส่วนของ FED คาดว่าจะปรับลดในเดือน มิ.ย.67 ส่วนบ้านเรากระแสนโยบายปรับลดดอกเบี้ยในการประชุม 10 เม.ย.67 มีมากขึ้น

แม้จะมีแรงหนุนจาก ECONOMIC INDICATOR แต่ยังคงเผชิญกับ FUND FLOW ที่ไหลออก และ มูลค่าการซื้อขายที่บาง ทำให้ SET INDEX ยับขึ้นได้ยาก กำหนดกรอบ 1360 – 1380 จุด หุ้น TOP PICK เลือก BCH, MAJOR และ MTC

### หุ้นที่ PERFORMANCE ราคา LAGGARD ผลประกอบการ

Stock	Market Cap	% Return(ytd)	P/E End of Year 2023	P/E (Now)	Chg. (P/E)
AOT	928,570,500,000	8.79	97.1	71.4	-26.5%
PTTEP	601,452,788,100	1.34	8.0	7.8	-2.2%
CPALL	523,265,653,521	4.02	31.2	28.3	-9.3%
BDMS	464,841,055,429	5.41	32.6	32.3	-0.7%
GPSC	148,740,724,109	8.76	49.2	40.3	-18.2%
TOP	126,770,168,371	5.58	7.2	6.5	-9.6%
BEM	123,808,500,000	1.89	37.7	35.6	-5.6%
KTC	113,446,699,080	1.15	15.6	15.6	-0.2%
TLI	107,057,500,000	2.19	11.7	11.0	-5.5%
MTC	96,990,000,000	1.67	20.4	19.8	-2.9%
BGRIM	71,689,750,000	0.92	81.1	38.0	-53.1%
TCAP	52,168,044,373	0.51	8.3	7.9	-4.8%
SCCC	42,018,000,000	4.06	42.4	15.7	-63.1%
CKP	30,729,066,716	15.95	26.7	21.0	-21.4%
SJWD	29,881,835,049	7.14	45.5	39.3	-13.7%
KAMY	20,212,307,288	7.62	45.9	37.3	-18.8%
KAMART	15,289,999,944	6.11	26.2	23.1	-11.6%
TTA	12,210,512,579	4.69	11.4	10.0	-11.9%
PIN	8,642,000,000	43.27	6.76	6.38	-5.6%
PLUS	4,656,500,000	12.1	25.8	24.8	-3.9%

ที่มา : SET, สายงานวิจัย บล. เอเชีย พลัส (7 มี.ค. 24)



8 มีนาคม 2567

#### Support & resistance

แนวรับ 1,360-1,363 จุด  
แนวต้าน 1,378, 1,380 จุด

#### top picks

BCH FV@B 23.20  
MAJOR FV@B 20.00  
MTC FV@B 51.00

### Research Division

บริษัทหลักทรัพย์ เอเชีย พลัส

เกิดศักดิ์ ทวีธีระธรรม, CISA

นักวิเคราะห์ปัจจัยพื้นฐานด้านตลาดทุน และทางเทคนิค  
เลขทะเบียนนักวิเคราะห์: 004132

ภราดร เตียรณปราโมทย์

นักวิเคราะห์ปัจจัยพื้นฐานด้านหลักทรัพย์  
เลขทะเบียนนักวิเคราะห์: 075365

ภวิศ ภัทราพงษ์

นักวิเคราะห์ปัจจัยพื้นฐานด้านหลักทรัพย์  
เลขทะเบียนนักวิเคราะห์: 117985

สิริลักษณ์ พันธรงค์

ผู้ช่วยนักวิเคราะห์

ข้อมูลในเอกสารฉบับนี้ รวบรวมมาจากแหล่งข้อมูลที่เชื่อถือได้ อย่างไรก็ดี บริษัทหลักทรัพย์ เอเชีย พลัส จำกัด ไม่สามารถที่จะยืนยันหรือรับรองความถูกต้องของข้อมูลเหล่านี้ได้  
ไม่ว่าประการใดๆ บทวิเคราะห์ในเอกสารนี้ จัดทำขึ้นโดยอ้างอิงหลักเกณฑ์ทางวิชาการเกี่ยวกับหลักการวิเคราะห์ และมีได้เป็นการชี้แนะ หรือเสนอแนะให้ซื้อหรือขายหลักทรัพย์ใดๆ  
การตัดสินใจซื้อหรือขายหลักทรัพย์ใดๆ ของผู้อ่าน ไม่ว่าจะเกิดจากการอ่านบทความในเอกสารนี้หรือไม่ก็ตาม ล้วนเป็นผลจากการใช้วิจารณญาณของผู้อ่าน โดยไม่มีส่วน  
เกี่ยวข้องหรือพัวพันใดๆ กับ บริษัทหลักทรัพย์ เอเชีย พลัส จำกัด ไม่ทำการฉ้อ



# MARKET TALK

## กลยุทธ์การลงทุน

### ปัจจัยแวดล้อมคู่สุดไฮ คาดหนุน SET หายใจล่องขึ้น

วานนี้ตลาดหุ้นโลกติดตัวขึ้นต่อเนื่อง โดยในฝั่งสหรัฐฯ ปิดตัวในแดนบวกราว 0.3% - 1.5% ขณะที่ฝั่งยุโรปปรับตัวสูงขึ้นราว 0.2% -1.2% จากความคาดหวังดอกเบี้ยขาลงในปี 2567

สำหรับความคืบหน้าล่าสุด ประธาน FED ได้กล่าวยืนยันอีกครั้งต่อคณะกรรมการธนาคาร การธนาคารประจำวุฒิสภาว่า FED จะเริ่มเข้าสู่กระบวนการปรับลดดอกเบี้ย หากเศรษฐกิจสหรัฐฯ มีการปรับตัวตามที่คาดหวังไว้ หรือ จนกว่าจะมีความเชื่อมั่นมากขึ้นว่าเงินเฟ้อกำลังปรับตัวสู่ระดับ 2% อย่างยั่งยืน โดย FED WATCH TOOL คาดว่า FED จะปรับลดดอกเบี้ยครั้งแรกในเดือน มิ.ย. นี้

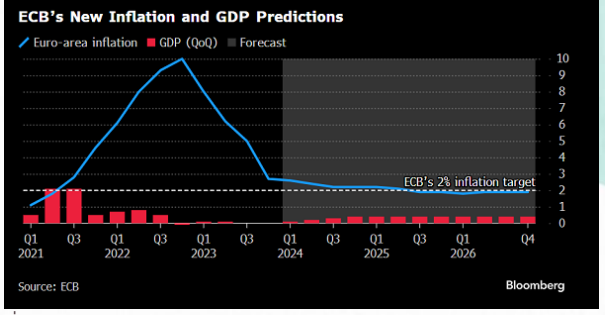
ส่วนการประชุม ECB ในรอบเดือน มี.ค. ได้มติคงดอกเบี้ยไว้ที่ 4.5% ตามคาด พร้อมทั้งคาดการณ์ว่าจะปรับลดดอกเบี้ยครั้งแรกในเดือน มิ.ย. 67 หลังประเมินเงินเฟ้อจะเข้าสู่กรอบเป้าหมาย 2% ในปี 2568

#### ผลตอบแทนของสินทรัพย์ต่างๆ วานนี้

	Last	%Chg	%MTD	%YTD
<b>America</b>				
NASDAQ	16,273.38	1.51%	1.13%	8.41%
S&P	5,157.36	1.03%	1.20%	8.12%
Russel	2,084.74	0.81%	1.45%	2.84%
DJIA	38,791.35	0.34%	-0.53%	2.92%
<b>Europe</b>				
FTSE 100	7,692.46	0.17%	0.82%	-0.53%
DAX	17,842.85	0.71%	0.93%	6.51%
Euro Stoxx 50	4,974.22	1.19%	1.98%	10.01%
CAC 40	8,016.22	0.77%	1.12%	6.27%
<b>ASIA</b>				
Philippines	6,837.34	-0.60%	-1.55%	6.00%
Indonesia	7,373.96	0.60%	0.79%	1.39%
Australia	7,763.71	0.39%	0.84%	2.28%
Japan	39,598.71	-1.23%	-1.10%	18.33%
Malaysia	1,535.83	0.28%	-1.01%	5.58%
Korea	2,647.62	0.23%	0.20%	-0.29%
China	3,027.40	-0.41%	-0.41%	1.76%
Hong Kong	16,229.78	-1.27%	-1.71%	-4.80%
Thailand	1,372.16	0.12%	0.11%	-3.09%
<b>BOND (US)</b>				
Dollar Index	102.61	-0.54%	-1.29%	1.45%
EURO/USD	1.09	-0.01%	0.31%	4.83%
USD/THB	35.58	0.33%	0.82%	4.04%
Gold Spot	2,159.98	0.55%	0.66%	4.70%
*คำนวณ หมายถึงค่าเงินบาท				
<b>BOND (TH)</b>				
2 Year	4.50	-0.15%	0.54%	0.92%
5 Year	4.07	-1.06%	0.04%	0.87%
10 Year	4.08	-0.47%	0.94%	0.25%
<b>BOND (TH)</b>				
1 Year TH	2.24	0.00%	0.12%	-5.70%
10 Year TH	2.54	-0.23%	-0.86%	-5.70%

ที่มา: FED WATCH TOOL

#### ECB คาดเงินเฟ้อเข้าสู่กรอบ 2% ในปีหน้า



ที่มา: BLOOMBERG, สายงานวิจัย บล. เอเชีย พลัส

ขณะที่ฝั่งเอเชียมีรายงานยอดส่งออก-นำเข้าของจีนในเดือนม.ค.-ก.พ. ขยายตัวสูงถึง 7.1%YOY และ 3.5%YOY ซึ่งออกมาดีเกินคาด ถือเป็นสัญญาณบวกต่อการค้าโลกฟื้นตัว รวมถึงเชื่อว่าจะเป็นแรงหนุนต่อภาคส่งออกในบ้านเราเดือน ก.พ. ให้ปรับตัวดีขึ้นได้ต่อเนื่อง เป็นเพราะจีนเป็นประเทศคู่ค้าสำคัญอันดับ 1 ของไทย *น่าจะเป็นอานิสงค์เชิงบวกต่อหุ้นที่ทำธุรกิจระหว่างประเทศ อาทิ PTTEP, PTTGC, SCC, SCGP, IML, TU, NER, STA*

#### ยอดส่งออก-นำเข้าจีนดีเกินคาดในเดือนม.ค.-ก.พ.

Time	Cur.	Imp.	Event	Actual	Forecast	Previous
Thursday, March 7, 2024						
10:00	CNY	☆☆☆	Exports (YoY) (Feb)	7.1%	1.9%	2.3%
10:00	CNY	☆☆☆	Imports (YoY) (Feb)	3.5%	1.5%	0.2%
10:00	CNY	☆☆☆	Trade Balance (USD) (Feb)	125.16B	110.30B	75.34B

ที่มา: INVESTING, สายงานวิจัย บล. เอเชีย พลัส

# MARKET TALK

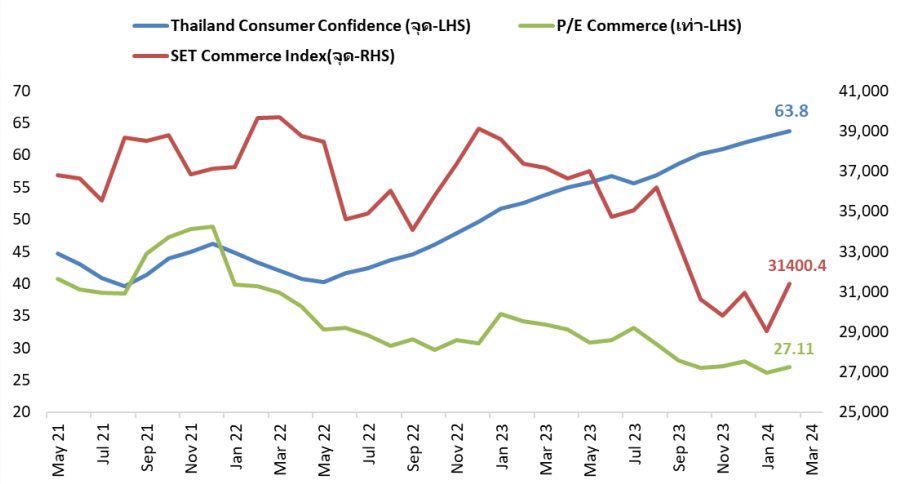
## กลยุทธ์การลงทุน

สรุป เม็ดเงินไหลเข้าสู่สินทรัพย์เสี่ยงมากขึ้น หลังปัจจัยแวดล้อมดีขึ้น โดยมีปัจจัยเชิงบวกทั้ง FED ส่งสัญญาณการปรับลดดอกเบี้ยในปี 2567 รวมถึงยอดส่งออก-นำเข้าจืดเกินคาดในเดือนม.ค.-ก.พ. ส่งสัญญาณการค้าโลกฟื้นตัว

### ความเชื่อมั่นเริ่มกลับมา น่าจะเป็นบวกต่อหุ้นไทย

ความเชื่อมั่นเริ่มกลับมาดีขึ้นในเดือน ก.พ. 67 ทั้งในฝั่งของผู้บริโภคและนักลงทุน สะท้อนจากดัชนีความเชื่อมั่นของผู้บริโภค เดือน ก.พ. ขึ้นมายืน 63.8 จุด ปรับตัวดีขึ้นต่อเนื่องเป็นเดือนที่ 7 พร้อมกับสูงสุดในรอบ 48 เดือน เนื่องจากผู้บริโภคเริ่มกลับมา มีความเชื่อมั่นหลังการเมืองมีเสถียรภาพมากขึ้น บวกกับคาดหวังนโยบายในการกระตุ้นเศรษฐกิจต่างๆ ของภาครัฐจะช่วงหนุนให้ภาพรวมดีขึ้น

### ดัชนีเชื่อมั่นผู้บริโภค ก.พ. 67 ดีขึ้นต่อเนื่องเป็นเดือนที่ 7 สูงสุดในรอบ 48 เดือน



ที่มา: BLOOMBERG, สายงานวิจัย บล. เอเชีย พลัส (ข้อมูล สิ้นสุด 08/01/2024)

ส่วนดัชนีความเชื่อมั่นนักลงทุน (FETCO INVESTOR CONFIDENCE INDEX: ICI) ในอีก 3 เดือนข้างหน้าอยู่ที่ระดับ 106.88 เพิ่มขึ้น 37.8% จากเดือนก่อนหน้ามาอยู่ในเกณฑ์ “ทรงตัว” (เดือน ม.ค. 67 อยู่ในเกณฑ์ “ซบเซา”) นอกจากนี้กลุ่มนักลงทุนต่างชาติยังมีความเชื่อมั่นสูงขึ้นถึง 66.7% โดยมองว่าภาคการท่องเที่ยวฟื้นตัวดีขึ้น บวกกับคาดหวังมาตรการกระตุ้นเศรษฐกิจ

# MARKET TALK

## กลยุทธ์การลงทุน

ดัชนีความเชื่อมั่นนักลงทุน ม.ค. 67



ดัชนีความเชื่อมั่นนักลงทุน ก.พ. 67



ที่มา: FETCO

ที่มา: FETCO

สรุป ความเชื่อมั่นเริ่มกลับมาทั้งในฝั่งของผู้บริโภคและนักลงทุน เชื่อว่าจะเป็นแรงหนุนสำคัญให้มีการจับจ่ายใช้สอยมากขึ้น รวมถึงกระตุ้นให้มีการลงทุนในบ้านเราสูงขึ้นในระยะถัดไปด้วย คาดหุ้นที่ได้ประโยชน์จากประเด็นนี้ อาทิ BJC CRC CPALL AOT ERW CENTEL

### หาหุ้นแกร่งกว่าตลาด พร้อมกับราคายังขึ้นไม่ทันกับกำไรที่เปลี่ยนแปลงไป

ภาพรวม SET INDEX เริ่มยืนตำแหน่งและน่าจะทยอยๆ ฟื้นได้ หลังถูกกดดันหลังจากรายงานงบ 4Q66 ภาวะหนึ่ง ขณะที่ FUND FLOW ต่างชาติยังมีโอกาสสลับเข้ามาซื้อบ้างเป็นระยะๆ และช่วงนี้ดอลลาร์ยังอ่อนค่า โดย DOLLAR INDEX ล่าสุด 102.7 จุด (ต่ำสุดในรอบเกือบ 2 เดือน) อาจเป็นแรงหนุนให้ค่าเงินบาทแข็งค่า คอยช่วยพยุง FUND FLOW ชะลอไหลออกได้

#### DOLLAR INDEX อ่อนค่าสุดในรอบเกือบ 2 เดือน



ที่มา : TRADINGVIEW, สายงานวิจัย บล. เอเชีย พลัส (7 มิ.ย. 24)

# MARKET TALK

## กลยุทธ์การลงทุน

ดังนั้นฝ่ายวิจัยฯ ทำการค้นหาหุ้นที่น่าซื้อสะสม โดยหนึ่งในกลยุทธ์ที่แนะนำวันนี้ คือ หาหุ้นแข็งแกร่งกว่าตลาด และยังคงปรับตัวเพิ่มขึ้นไม่ทันกำไรที่เปลี่ยนแปลงไป หลังจากรายงานงบปี 2566 เสร็จสิ้น ผ่านเงื่อนไขต่างๆ ดังนี้

- **หุ้นที่ให้ผลตอบแทน OUTPERFORM ตลาดในปี** -> หุ้นที่ให้ผลตอบแทนตั้งแต่ต้นปีถึงปัจจุบัน (YTD) > 0 ถือว่าแข็งแกร่งกว่า SET ที่ -3.1%(YTD)
- **เป็นหุ้นที่ยับัน แต่มี TRAILING P/E ปัจจุบัน ลดลงต่ำกว่า P/E ในช่วงปลายปี 2566** -> ปกติราคาหุ้นปรับตัวเพิ่มขึ้น P/E จะปรับตัวขึ้นด้วย แต่หุ้นที่ปรับตัวขึ้นแต่ P/E ยิ่งย่อตัว แสดงว่า ราคาหุ้นยังปรับตัวขึ้นไปหา P/E ในระดับปกติไม่ทัน

**ได้ผลลัพธ์ 20 หุ้นที่แข็งแกร่งกว่าตลาด และราคายังปรับตัวเพิ่มขึ้นไม่ทันกำไรที่เปลี่ยนแปลงไป น่าสนใจซื้อสะสม (ตามตารางทางด้านล่าง)**

### 20 หุ้นที่แข็งแกร่งกว่าตลาด พร้อมกับราคายังปรับตัวเพิ่มขึ้นไม่ทันกำไรที่เปลี่ยนแปลง

Stock	Market Cap	% Return(ytd)	P/E End of Year 2023	P/E (Now)	Chg. (P/E)
AOT	928,570,500,000	8.79	97.1	71.4	-26.5%
PTTEP	601,452,788,100	1.34	8.0	7.8	-2.2%
CPALL	523,265,653,521	4.02	31.2	28.3	-9.3%
BDMS	464,841,055,429	5.41	32.6	32.3	-0.7%
GPSC	148,740,724,109	8.76	49.2	40.3	-18.2%
TOP	126,770,168,371	5.58	7.2	6.5	-9.6%
BEM	123,808,500,000	1.89	37.7	35.6	-5.6%
KTC	113,446,699,080	1.15	15.6	15.6	-0.2%
TLI	107,057,500,000	2.19	11.7	11.0	-5.5%
MTC	96,990,000,000	1.67	20.4	19.8	-2.9%
BGRIM	71,689,750,000	0.92	81.1	38.0	-53.1%
TCAP	52,168,044,373	0.51	8.3	7.9	-4.8%
SCCC	42,018,000,000	4.06	42.4	15.7	-63.1%
CKP	30,729,066,716	15.95	26.7	21.0	-21.4%
SJWD	29,881,835,049	7.14	45.5	39.3	-13.7%
SKY	20,212,307,288	7.62	45.9	37.3	-18.8%
KAMART	15,289,999,944	6.11	26.2	23.1	-11.6%
TTA	12,210,512,579	4.69	11.4	10.0	-11.9%
PIN	8,642,000,000	43.27	6.76	6.38	-5.6%
PLUS	4,656,500,000	12.1	25.8	24.8	-3.9%

ที่มา : SET, สายงานวิจัย บล. เอเชีย พลัส (7 มี.ค. 24)

## ANTI-CORRUPTION PROGRESS INDICATOR

### คำอธิบายผลการประเมินแต่ละระดับ

ระดับที่ 1 มีนโยบาย (COMMITTED)

มีคำมั่นหรือทัศนคติในการดำเนินการดำเนินธุรกิจที่จะไม่มีส่วนเกี่ยวข้องกับการทุจริตและการดูแลให้บริษัทปฏิบัติตามให้เป็นไปตามกฎหมายที่เกี่ยวข้อง

ระดับที่ 2 ประกาศเจตนา (DECLARED)

มีการประกาศเจตนาเป็นแนวร่วมปฏิบัติของภาคเอกชนไทยในการต่อต้านการทุจริต (CAC) หรือโครงการต่อต้านการทุจริตที่กำหนดให้องค์กรต้องมีกระบวนการในตนเองเดียวกัน

ระดับที่ 3 มีมาตรการป้องกัน (ESTABLISHED)

มีมาตรการป้องกัน การประเมินความเสี่ยง การสื่อสารและฝึกอบรมแก่พนักงาน รวมทั้งการดูแลให้มีการดำเนินการและการทบทวนความเหมาะสมของมาตรการอย่างสม่ำเสมอ

ระดับที่ 4 ได้รับการรับรอง (CERTIFIED)

มีการสอบทานจากคณะกรรมการตรวจสอบหรือผู้สอบบัญชีที่สำนักงาน ก.ล.ต. ให้ความเห็นชอบ และได้รับการรับรองหรือผ่านการตรวจสอบเพื่อให้ความเชื่อมั่นอย่างเป็นทางการจากหน่วยงานภายนอก (เช่น CAC)

ระดับที่ 5 ขยายผลผู้ที่เกี่ยวข้อง (EXTENDED)

มีการขยายผลการดำเนินนโยบายต่อต้านการทุจริตสู่ผู้ที่เกี่ยวข้องในห่วงโซ่อุปทาน และการเปิดเผยข้อมูลเกี่ยวกับกรณีการทุจริตที่เกิดขึ้น

เปิดเผยบ้างแต่ไม่มีนโยบายที่ชัดเจน


ไม่เปิดเผยหรือไม่มีนโยบาย

### CG SCORE: การจัดอันดับบริษัท

#### คำอธิบายผลการประเมินแต่ละระดับ

ระดับคะแนน 5 (90-100) : ดีเลิศ 

ระดับคะแนน 4 (80-89) : ดีมาก 

ระดับคะแนน 3 (70-79) : ดี 

NR. : ไม่ปรากฏชื่อในรายงาน CGR

"DISCLAIMER: การเปิดเผย (ก) ผลสำรวจในเรื่องการกำกับดูแลกิจการ (CORPORATE GOVERNANCE REPORT) ที่จัดทำโดยสมาคมส่งเสริมสถาบันกรรมการบริษัทไทย (IOD) และ (ข) ผลการประเมินดัชนีชี้วัดความคืบหน้าการป้องกันการมีส่วนเกี่ยวข้องกับการทุจริตคอร์รัปชัน (ANTI-CORRUPTION PROGRESS INDICATORS) ที่จัดทำโดยสถาบันที่เกี่ยวข้อง ซึ่งมีการเปิดเผยโดยสำนักงานคณะกรรมการกำกับหลักทรัพย์และตลาดหลักทรัพย์นี้ เป็นการสำรวจและประเมินโดยสมาคมหรือสถาบันที่เกี่ยวข้องจากข้อมูลที่ได้รับจากบริษัทจดทะเบียนตามต้นสังกัดจดทะเบียนได้ระบุใน (ก) แบบแสดงข้อมูลตามหลักเกณฑ์ CORPORATE GOVERNANCE REPORT OF THAI LISTED COMPANIES (CGR) ประจำปี และ (ข) แบบแสดงข้อมูลเพื่อการประเมิน ANTI-CORRUPTION ซึ่งได้อ้างอิงข้อมูลมาจากแบบแสดงรายการข้อมูลประจำปี (แบบ 56-1) รายงานประจำปี (แบบ 56-2) หรือในเอกสารและหรือรายงานอื่นที่เกี่ยวข้องของบริษัทจดทะเบียนนั้น แล้วแต่กรณี โดยเป็นการสำรวจและประเมินจากข้อมูลของบริษัทจดทะเบียนที่มีการเปิดเผยต่อสาธารณะ และเป็นข้อมูลที่ผู้ลงทุนทั่วไปสามารถเข้าถึงได้ และเป็นการดำเนินการตามนโยบายของสำนักงานคณะกรรมการกำกับหลักทรัพย์และตลาดหลักทรัพย์

ทั้งนี้ ผลการสำรวจหรือผลการประเมินดังกล่าวเป็นการนำเสนอในมุมมองของ IOD หรือสถาบันที่เกี่ยวข้องซึ่งเป็นบุคคลภายนอก โดยมิได้เป็นการประเมินการปฏิบัติตามของบรรษัทจดทะเบียนในตลาดหลักทรัพย์แห่งประเทศไทย และมีได้ข้อมูลภายในเพื่อการประเมินแต่อย่างใด

เนื่องจากผลสำรวจหรือผลการประเมินดังกล่าวเป็นเพียงผลสำรวจหรือผลการประเมิน ณ วันที่ปรากฏในผลสำรวจหรือผลการประเมินเท่านั้น ดังนั้น ผลสำรวจหรือผลการประเมินจึงอาจเปลี่ยนแปลงได้ภายหลังวันดังกล่าว หรือเมื่อข้อมูลที่เกี่ยวข้องมีการเปลี่ยนแปลง ทั้งนี้ บริษัทหลักทรัพย์ [มี] มิได้ยืนยัน ตรวจสอบ หรือรับรองความถูกต้องครบถ้วนของผลสำรวจหรือผลการประเมินดังกล่าวแต่อย่างใด"

### CG SCORE: การจัดอันดับบริษัทมหาชน



AAV	ASP	BKI	COMAN	EE	GRAMMY	JTS	MAJOR	NVD	PRG	SABINA	SENX	STA	THIP	TSTE	WHA
ADVANC	ASW	BOL	COTTO	EGCO	GULF	K	MALEE	NYT	PRM	SAMART	SGF	STEC	THRE	TSSTH	WHAUP
AF	AUCT	BPP	CPALL	EPG	GUNKUL	KBANK	MBK	OR	PSH	SAMTEL	SHR	STGT	THREL	TTA	WICE
AH	AWC	BRR	CPAXT	ETC	HANA	KCE	MC	ORI	PSL	SAT	SICT	STI	TIPCO	TTB	WINNER
AIRA	AYUD	BTS	CPF	ETE	HARN	KEX	MCOT	OSP	PTG	SBNEXT	SIRI	SUN	TISCO	TTCL	XPG
AJ	BAFS	BTW	CPI	FN	HENG	KGI	METCO	OTO	PTT	SC	SIS	SUSCO	TK	TTW	ZEN
AKP	BAM	BWG	CPN	FNS	HMPRO	KKP	MFEC	PAP	PTTEP	SCB	SITHAI	SUTHA	TKN	TU	
AKR	BANPU	CENDEL	CRC	FPI	ICC	KSL	MINT	PCSGH	PTTGC	SCC	SJWD	SVI	TKS	TVDH	
ALLA	BAY	CFRESH	CSS	FPT	ICHI	KTB	MONO	PDG	PYLON	SCCC	SMPC	SYMC	TKT	TVO	
ALT	BBIK	CGH	DDD	FSMART	III	KTC	MOONG	PDJ	Q-CON	SCG	SNC	SYNTEC	TMILL	TWPC	
AMA	BBL	CHEWA	DELTA	FVC	ILINK	LALIN	MSC	PG	QH	SCGP	SONIC	TACC	TMT	UAC	
AMARIN	BCP	CHO	DEMCO	GC	ILM	LANNA	MST	PHOL	QTC	SCM	SORKON	TASCO	TNDT	UBIS	
AMATA	BCPG	CIMBT	DOHOME	GEL	IND	LHFG	MTC	PLANB	RABBIT	SCN	SPALI	TCAP	TNITY	UPOIC	
AMATAV	BDM5	CK	DRT	GFPT	INTUCH	LIT	MVP	PLANET	RATCH	SDC	SPI	TEAMG	TOA	UV	
ANAN	BEM	CKP	DUSIT	GGC	IP	LOXLEY	NCL	PLAT	RBF	SEAFKO	SPRC	TFMAMA	TOP	VCOM	
AOT	BEYOND	CM	EA	GLAND	IRC	LPN	NEP	PORT	RS	SEAAIL	SPVI	THANA	TPBI	VGI	
AP	BGC	CNT	EASTW	GLOBAL	IRPC	LRH	NER	PPS	S	SE-ED	SSC	THANI	TPM	VIH	
APURE	BGRIM	COLOR	ECF	GPI	ITEL	LST	NKI	PR9	S&J	SELIC	SSSC	THCOM	TRC	WACOAL	
ARIP	BIZ	COM7	ECL	GPSC	IVL	MACO	NOBLE	PREB	SAAM	SENA	SST	THG	TSC	WAVE	



2S	ARROW	BJCHI	CPL	ESTAR	IMH	KK	MICRO	OCC	PRIN	SABUY	SKR	STPI	TMC	TSE	WINMED
7UP	AS	BLA	CPW	FE	INET	KOOL	MILL	OGC	PRINC	SAK	SKY	SUC	TMD	TURTLE	WORK
ABM	ASAP	BR	CRANE	FLOYD	INGRS	KTIS	MITSIB	ONEE	PROEN	SALEE	SLP	SVOA	TMI	TVT	WP
ACE	ASEFA	BRI	CRD	FORTH	INSET	KUMWEL	MK	PACO	PROS	SAMCO	SMART	SVT	TNL	TWP	XO
ACG	ASIA	BROOK	CSC	FTE	INSURE	KUN	MODERN	PATO	PROUD	SANKO	SMD	SWC	TNP	UBE	YUASA
ADB	ASIAN	BSM	CSP	GBX	IRCP	KWC	MTI	PB	PSG	SAPPE	SMIT	SYNEX	TNR	UEC	ZIGA
ADD	ASIMAR	BYD	CV	GCAP	IT	KWM	NATION	PICO	PSTC	SAWAD	SMT	TAE	TOG	UKEM	
AEONTS	ASK	CBG	CWT	GENCO	ITD	L&E	NCAP	PIMO	PT	SCAP	SNNP	TAKUNI	TPA	UMI	
AGE	ASN	CEN	DCC	GJS	J	LDC	NGH	PIN	PTC	SCI	SNP	TCC	TPAC	UOBKH	
AHC	ATP30	CHARAN	DHOUSE	GTB	JAS	LEO	NDR	PJW	QLT	SCP	SO	TCMC	TPCS	UP	
AIE	B	CHAYO	DITTO	GYT	JCK	LH	NETBAY	PL	RCL	SE	SPA	TFG	TIPL	UPF	
AIT	BA	CHG	DMT	HEALTH	JCKH	LHK	NEX	PLE	RICHY	SECURE	SPC	TFI	TPIPP	UTP	
ALUCON	BC	CHOTI	DOD	HPT	JMT	M	NNCL	PM	RJH	SFLEX	SPCG	TFM	TPLAS	VIBHA	
AMANAH	BCH	CHOW	DPAIN	HTC	JR	MATCH	NOVA	PMTA	ROJNA	SFT	SR	TGH	TPS	VL	
AMR	BE8	CI	DV8	HUMAN	KBS	MBAX	NPK	PPP	RPC	SGP	SRICHA	TIDLOR	TOR	VPO	
APCO	BEC	CIG	EASON	HYDRO	KCAR	MEGA	NRF	PPPM	RT	SIAM	SSF	TIGER	TRITN	VRANDA	
APCS	BH	CITY	EFORL	ICN	KGEM	META	NTV	PRAPAT	RWI	SINGER	SSP	TIPH	TRT	WGE	
AQUA	BIG	CIVIL	ERW	IFS	KIAT	MFC	NUSA	PRECHA	S11	SKE	STANLY	TITLE	TRU	WIJK	
ARIN	BJC	CMC	ESSO	IIG	KISS	MGT	NWR	PRIME	SA	SKN	STC	TM	TRV	WIN	



A	AU	BTNC	CPT	EVER	GTV	JUBILE	M-CHAI	NEWS	PPM	RSP	STARK	TKC	TYCN	YGG	
A5	B52	CAZ	CSR	F&D	HL	KASET	MCS	NFC	PRAKIT	SIMAT	STECH	TNH	UMS	ZAA	
A1	BEAUTY	CCP	CTW	FMT	HTECH	KCM	MDX	NSL	PTECH	SISB	SUPER	TNFC	UNIO		
AKS	BGT	CGD	D	GIFT	IHL	KWI	MENA	NV	PTL	SK	TC	TOPP	UREKA		
ALL	BLAND	CMAN	DCON	GLOCON	INOX	KYE	MJD	PAF	RAM	SOLAR	TCJ	TPCH	VARO		
ALPHAX	BM	CMO	EKH	GLOXY	JAK	LEE	MORE	PEACE	ROCK	SPACK	TEAM	TPOLY	W		
AMC	BROCK	CMR	EMC	GREEN	JMART	LPH	MUD	PF	RP	SPG	THE	TRUBB	WFX		
APP	BSBM	CPANEL	EP	GSC	JSP	MATI	NC	PK	RPH	SQ	THMUI	TTI	WPH		

### ANTI-CORRUPTION PROGRESS INDICATOR มี 2 กลุ่ม

#### ได้รับการรับรอง

2S	AWC	BSBM	CPN	FPI	ICC	KCC	MCOT	OGC	PR9	RATCH	SGC	SST	THREL	TSI	WHAUP
7UP	AYUD	BTS	CPW	FPT	ICHI	KCE	META	OR	PREB	RML	SGP	STA	TIDLOR	TSTE	WICE
AAI	B	BWG	CRC	FSMART	IFS	KGEM	MFC	ORI	PRG	RS	SINGER	STGT	TIPCO	TSSTH	WIJK
ADVANC	BAFS	CEN	CSC	FTE	III	KGI	MFEC	PAP	PRINC	RWI	SIRI	STOWER	TISCO	TTA	XO
AF	BAM	CENDEL	DCC	GBX	ILINK	KKP	MILL	PATO	PRM	S&J	SITHAI	SUSCO	TKS	TTB	YUASA
AH	BANPU	CFRESH	DELTA	GC	ILM	KSL	MINT	PB	PROS	SAAM	SKR	SVI	TKT	TTCL	ZEN
A1	BAY	CGH	DEMCO	GCAP	INET	KTB	MONO	PCSGH	PSH	SABINA	SMIT	SYMC	TMD	TU	ZIGA
AIE	BBL	CHEWA	DIMET	GEL	INOX	KTC	MOONG	PDG	PSL	SAK	SMK	SYNTEC	TMILL	TVDH	
AIRA	BCH	CHOTI	DRT	GFPT	INSURE	L&E	MSC	PDJ	PSTC	SAPPE	SMPC	TAE	TMT	TVO	
AJ	BCP	CHOW	DUSIT	GGC	INTUCH	LANNA	MST	PG	PT	SAT	SNC	TAKUNI	TNITY	TWPC	
AKP	BCPG	CIG	EA	GJS	IRPC	LHFG	MTC	PHOL	PTECH	SC	SNP	TASCO	TNL	UBE	
AMA	BE8	CIMBT	EASTW	GPI	ITEL	LHK	MTI	PIMO	PTG	SCC	SORKON	TCAP	TNP	UBIS	
AMANAH	BEC	CM	ECF	GPSC	IVL	LPN	NATION	PK	PTT	SCCC	SPACK	TCMC	TNR	UEC	
AMATA	BEYOND	CMC	EGCO	GSTEEL	JAS	LRH	NCAP	PL	PTTEP	SCG	SPALI	TFG	TOG	UKEM	
AMATAV	BGC	COM7	EP	GULF	JKN	M	NEP	PLANB	PTTGC	SCGP	SPC	TFI	TOP	UOBKH	
AP	BGRIM	COTTO	EPG	GUNKUL	JR	MAJOR	NKI	PLANET	PYLON	SCM	SPI	TFMAMA	TOPP	UV	
APCS	BKI	CPALL	ERW	HANA	JTS	MALEE	NOBLE	PLAT	Q-CON	SCN	SPRC	TGH	TPA	VCOM	
AS	BLA	CPAXT	ESTAR	HARN	KASET	MATCH	NOK	PM	QH	SEAAIL	SRICHA	THANI	TPCS	VGI	
ASIAN	BPP	CPF	ETC	HENG	KBANK	MBAX	NRF	PPP	QLT	SE-ED	SSF	THCOM	TRT	VIH	
ASK	BROOK	CPI	ETE	HMPRO	KBS	MBK	NWR	PPPM	QTC	SE-ED	SSP	THIP	TRU	WACOAL	
ASP	BRR	CPL	FNS	HTC	KCAR	MC	OCC	PPS	RABBIT	SENA	SSSC	THRE	TSC	WHA	

#### ประกาศเจตนา

ACE	BRI	CBG	DMT	GLOBAL	J	LH	MODERN	POLY	PRTR	SANKO	SKE	SVT	TIPH	TRUE	WIN
ADB	BTG	CI	DOHOME	GREEN	JMART	MEGA	NER	POS	RBF	SENX	SM	TBN	TKN	VARO	WPH
ASW	BYD	CV	EKH	ICN	JMT	MENA	OSP	PRIME	RT	SFLEX	SUPER	TEGH	TPLAS	VIBHA	XPG
BBGI	CAZ	DEXON	EVER	ITC	LEO	MITSIB	OTO	PROEN	SA	SIS	SVOA	TGE	TQM	W	